

Zdravotnictví
Královéhradeckého kraje 2007

Vydal Ústav zdravotnických informací a statistiky České republiky

Zdravotnictví kraje

Publikace je určena pro rychlou orientaci uživatele o základních charakteristikách zdravotnictví za kraj a jeho jednotlivé okresy. Úvod doplňuje přehled nemocnic a odborných léčebných ústavů rozšířený o základní ukazatele jejich činnosti. Data obsahují informace o obyvatelstvu a jeho pohybu, o síti zdravotnických zařízení a o jejich činnosti, dále uvádí informace o pracovnících a mzdách, o personálním vybavení lékařů podle druhu zařízení, zdravotním stavu obyvatelstva. Publikaci doplňují srovnávací grafy vybraných ukazatelů.

Health Care in Statistical Data Region

The publication facilitates fast information on the basic characteristics of health care in the region and its districts. Introduction is supplemented by a survey of hospitals and specialized therapeutic institutes with basic indicators of their activity. Data concern population and its movement, the network of health establishments and their activities, health personnel and wages, numbers of physicians by types of establishments and the state of health of the population. The publication is supplemented by charts of selected indicators.

© ÚZIS ČR, 2008

ISBN: 978-80-7280-762-8

Obsah

Úvod	5
Definice a vysvětlivky	6
Zkratky, značky v tabulkách	9
Přehled základních ukazatelů o činnosti nemocnic a odborných léčebných ústavů	10

Tabulková část

Zdravotnictví Královéhradeckého kraje	14
Zdravotnictví okresu Hradec Králové	16
Zdravotnictví okresu Jičín	18
Zdravotnictví okresu Náchod	20
Zdravotnictví okresu Rychnov nad Kněžnou	22
Zdravotnictví okresu Trutnov	24

Grafická část

Živě narození na 1 000 obyvatel	26
Zemřelí do 1 roku na 1 000 živě narozených	26
Úmrtnost na 1 000 obyvatel	26
Potraty na 1 000 žen fertilního věku	26
Počet obyvatel na 1 lékárnou včetně OOVL	27
Počet ambulantních vyšetření na 1 obyvatele	27
Počet obyvatel na 1 lékaře včetně zubních lékařů (přepočtený počet)	27
Počet lůžek v nemocnicích na 10 000 obyvatel	27
Evidenční počet zaměstnanců a zaměstnavatelé ve zdravotnictví na 10 000 obyvatel (přepočtený počet)	28
Průměrná měsíční mzda celkem v Kč (podle platných předpisů o platu).....	28
Průměrná měsíční mzda lékařů a zubních lékařů v Kč (podle platných předpisů o platu).....	28
Průměrná měsíční mzda všeobecných sester a porodních asistentek v Kč (podle platných předpisů o platu).....	28
Tržby za léčiva a zdravotnické prostředky na 1 obyvatele (v Kč).....	29

Úvod

Publikace Zdravotnictví Královéhradeckého kraje 2007 je součástí jednotné řady, vydávané každoročně za jednotlivé kraje České republiky. Zdrojem dat je Národní zdravotnický informační systém (NZIS), Český statistický úřad, Česká správa sociálního zabezpečení, Krajská hygienická stanice a Státní zdravotní ústav. Jedná se o přehled základních informací o zabezpečení zdravotnických služeb pro obyvatelstvo kraje.

Demografické údaje a údaje o zdravotním stavu, publikované podle územního členění, jsou uváděny podle místa trvalého pobytu na území Královéhradeckého kraje, s výjimkou pracovní neschopnosti, kde jsou údaje podle sídla zaměstnavatele. Údaje o zdravotnických zařízeních a pracovnících jsou uváděny podle sídla zdravotnického zařízení. Data jsou publikována souhrnně za zdravotnictví celkem.

Vedle souhrnných přehledů jsou zahrnuty také základní ukazatele lůžkové péče v lůžkových zařízeních Královéhradeckého kraje. Tyto individuální údaje jsou zveřejňovány na základě souhlasu daného zařízení.

V publikaci jsou u jednotlivých lůžkových zařízení uvedeny také poměrné náklady na 1 ošetrovací den. Jde o údaj, který využívá data z ročního statistického výkazu. Metodika výpočtu a další vysvětlení je uvedena v části Definice pojmů. Tato metoda není zcela exaktní z hlediska ekonomů, ale poskytuje orientační hodnotu nákladů na 1 ošetrovací den, která v sobě zahrnuje podíly z nákladů, které není možné vyčlenit specificky pro lůžkovou část.

Všechny údaje v publikaci jsou za rok 2007, kromě onemocnění zhoubnými novotvory (C00–C97) a novotvarů in situ (D00–D09), kde je uveden konečný stav z roku 2005, vrozené vady jsou za narozené v roce 2006, hlášené do dovršení 1 roku věku dítěte, tedy v letech 2006 a 2007. Počty zdravotnických zařízení, počty lůžek a počet pracovníků představují stav k 31.12.2007. Pro výpočet relativních ukazatelů byl použit střední stav obyvatel k 1.7.2007, s výjimkou ukazatelů „Procento žen užívajících antikoncepci“, „Počet obyvatel na 1 lékárnu“ a „Počet lůžek v nemocnicích na 10 tisíc obyvatel“ (stav k 31.12.2007). Lékaři, vč.zubních lékařů (PP) jsou od roku 2007 uváděni včetně smluvních pracovníků (řádky 72–90).

Věříme, že Vám předkládaná publikace přinese mnoho užitku a děkujeme touto cestou ředitelům zdravotnických zařízení za souhlas k publikování.

Zpracoval ÚZIS ČR
Regionální pracoviště Hradec Králové
Hradecká 1172/3, 500 03 Hradec Králové
tel.: 495 515 331
fax: 495 513 526
e-mail: drahokoupilova@uzis.cz
<http://www.uzis.cz>

Definice pojmů

Index stáří: - počet osob ve věku 65 let a více na 100 osob ve věku 0–14 let (k 31.12.)

Úmrtnost:

specifická - úmrtnost v dané věkové skupině

standardizovaná - úmrtnost teoretické evropské populace („evropského standardu“) vypočtená z jednotlivých specifických úmrtností konkrétní populace

kojenecká - počet zemřelých do 1 roku věku na 1 000 živě narozených

novorozenecká - počet zemřelých do 28 dnů věku na 1 000 živě narozených.

Průměrné procento pracovní neschopnosti - podíl kalendářních dnů pracovní neschopnosti na celkovém kalendářním fondu ve sledovaném období.

Ošetření-vyšetření - za jedno ošetření (vyšetření) se považuje soubor všech výkonů provedených při ošetřování jedné fyzické osoby na témže oddělení (pracovišti) nebo v bytě.

Využití lůžek ve dnech (maximální lůžkové kapacity)

= ošetřovací dny / průměrný počet lůžek

- průměrný počet dnů v roce, kdy je lůžko obsazeno pacientem.

Náklady na 1 ošetřovací den - jde o poměrný údaj, který využívá data z ročního statistického výkazu o ekonomice zdravotnického zařízení a je vypočítán podle následujícího vzorce:

$$L \cdot \{1 + (D + J + N) / (L + A)\} / T$$

Náklady na ošetřovací den za jednotlivá začleněná zařízení jsou k dispozici od roku 2006, kdy se začaly sledovat údaje na výkaze E (MZ) 6-04 a jeho příloze 1 za každé začleněné zařízení zvlášť. Ukazuje se však, že ne všechna zdravotnická zařízení dokážou rozdělit účetnictví (náklady a výnosy) do začleněných zařízení (místo hodnoty je pak uvedena tečka) a uvádí údaje i nadále za právní subjekt jako celek.

L = náklady na lůžkovou zdravotní péči

D = náklady na zdravotní dopravu

J = náklady na jinou zdravotní péči

N = náklady na výkony nezdravotní

A = náklady na ambulantní péči

T = počet ošetřovacích dnů

Tato metoda není zcela exaktní z hlediska ekonomů, ale poskytuje orientační hodnotu nákladů na ošetřovací den.

Pro výpočet nákladů na ošetřovací den v nemocnici v kraji celkem byly zahrnuty všechny nemocnice bez ohledu na souhlas k publikování.

Vysvětlivky

Procento žen užívajících antikoncepci k 31.12. (řádek 30) - je uvedeno pouze za kraj, v okrese tento údaj ztrácí vypovídací hodnotu, proto není uveden

= počet žen užívajících antikoncepci hormonální i nitroděložní ve vztahu k počtu žen ve fertilním věku

Tržby za léčiva a zdravotnické prostředky na 1 obyvatele (řádek 61) se uvádějí v tisících Kč

= za recepty a poukazy vč. doplatků, volný prodej

Ošetření (vyšetření) v ambulantní péči (bez SVLS, ZZS a AR),

Ošetření (vyšetření) v ambulantní péči (bez SVLS, ZZS a AR) na 1 obyvatele (řádek 130, 131)

= včetně vyšetření LSPP

TBC celkem, z toho TBC dýchacího ústrojí (řádek 139, 140)

= TBC nově zjištěná + recidivy, bakteriologicky ověřená i neověřená; údaj za kraj včetně cizinců s krátkodobým pobytem a bezdomovců

Syfilis, Gonokoková infekce (řádek 141, 142)

= údaj bez cizinců s krátkodobým pobytem a bezdomovců

Nově hlášené případy zhoubných novotvarů a novotvarů in situ (řádky 146–150)

= definitivní údaje za rok 2005; údaj za kraj včetně bezdomovců

Počet živě narozených dětí s vrozenou vadou (řádek 151)

= živě narození s vrozenou vadou zjištěnou do 1 roku života - zpracovány údaje o vrozených vadách u dětí narozených v daném kalendářním roce, tj. v roce 2006, které byly zjištěny do 1 roku jejich věku.

Ke zveřejnění údajů tedy dochází s ročním zpožděním, aby bylo možné zahrnout všechny děti, i ty narozené koncem roku, u kterých se vrozená vada zjistí až těsně před prvními narozeninami (včetně živě narozených s vrozenou vadou, za které nebylo odevzdáno Hlášení vrozené vady, ale vada byla uvedena ve Zprávě o novorozenci).

Přepočtený počet pracovníků - součet úvazků jednotlivých pracovníků zdravotnických zařízení, přepočtený podle délky plné týdenní pracovní doby, stanovené pro dané zařízení či pracoviště. Obvyklá délka pracovní doby je 40 hodin týdně, dále to může být 39,5 hodin (pracoviště TRN), nebo 38,75 hodin (2směnný provoz), 37,5 hodin (3směnný nebo nepřetržitý provoz), 33,5 hodin (zdravotní důvody) a nebo 30 hodin (mladiství).

Počet pracovníků ve zdravotnictví zahrnuje:

- zaměstnance v evidenčním počtu
- zaměstnavatele
- smluvní pracovníky.

Evidenční počet zaměstnanců - počet zaměstnanců všech kategorií daného zařízení či pracoviště, kteří jsou k němu v pracovním, služebním či členském poměru (mají pracovní smlouvu na dobu určitou či neurčitou). Do evidenčního počtu se nezapočítávají např. ženy na mateřské dovolené, osoby na rodičovské dovolené.

Zaměstnavatelé - do počtu zaměstnavatelů jsou zahrnuti ti pracovníci, kteří pracují v daném zdravotnickém zařízení a pracují jako:

- fyzické osoby, nezapsané v obchodním ani živnostenském rejstříku, podnikající na základě zvláštních předpisů (zákon č. 455/1991 Sb.) a zaměstnávají v rámci svého podnikání jiné osoby,
- fyzické osoby, nezapsané v obchodním ani živnostenském rejstříku, podnikající na základě zvláštních předpisů (zákon č. 455/1991 Sb.), kteří nezaměstnávají v rámci svého podnikání jiné osoby a pracují na vlastní účet.

Nepatří sem podnikatelé, kteří pouze vlastní zdravotnické zařízení, ale nepracují v něm.

Smluvní pracovníci - jsou pracovníci, kteří pracují v daném zdravotnickém zařízení a nepatří do evidenčního počtu zaměstnanců, tzn., že pracují např.:

- na dohody o pracích konaných mimo pracovní poměr,
- dočasně přidělení k výkonu práce do jiné organizace (např. stáže),
- na smlouvu dle občanského nebo obchodního zákoníku,
- jako spolupracující rodinný příslušník.

Stejná struktura platí pro lékaře, vč. zubních lékařů (PP) - řádky 72–90.

Kategorie odborných pracovníků ve zdravotnictví jsou určeny:

- zákonem č. 95/2004 Sb., o podmínkách získávání a uznávání odborné způsobilosti a specializované způsobilosti k výkonu zdravotnického povolání lékaře, zubního lékaře a farmaceuta,
- zákonem č. 96/2004 Sb., o podmínkách získávání a uznávání způsobilosti k výkonu nelékařských zdravotnických povolání a k výkonu činností souvisejících s poskytováním zdravotní péče a o změně některých souvisejících zákonů (zákon o nelékařských zdravotnických povoláních).

Kategorie odborných pracovníků ve zdravotnictví a jejich činnosti podle zákona č. 96/2004 Sb.:

- zdravotničtí pracovníci nelékaři s odbornou způsobilostí (ZPBD) - § 5 až § 21, v publikaci je kategorie ZPBD rozdělena na:
 - všeobecné sestry, porodní asistentky (§ 5 a § 6),
 - ostatní zdravotničtí pracovníci nelékaři s odbornou způsobilostí (§7 až § 21),
- zdravotničtí pracovníci nelékaři s odbornou a specializovanou způsobilostí (ZPSZ) - § 22 až § 28,
- zdravotničtí pracovníci nelékaři pod odborným dohledem nebo přímým vedením (ZPOD) - § 29 až § 42,
- jiní odborní pracovníci nelékaři s odbornou způsobilostí (JOP) - § 43.

Odměňování ve zdravotnictví:

- Podle **platných předpisů o platu**, ve znění pozdějších předpisů jsou odměňováni zaměstnanci ve zdravotnických organizacích přímo řízených MZ a v organizacích řízených územními orgány, tj. kraji, městy a obcemi. Jedná se o příspěvkové organizace a organizační složky státu.
- Podle **platných předpisů o mzdě**, ve znění pozdějších předpisů jsou odměňováni zaměstnanci v privátních zdravotnických zařízeních, tj. ve zdravotnických zařízeních zřízených fyzickou osobou, církví, jinou právnickou osobou, a zaměstnanci všech lázeňských organizací.

Při výpočtu průměrné mzdy se vychází ze souboru zařízení, který tvoří všechna lůžková zařízení včetně lánů a 5% výběr ambulantních zdravotnických zařízení.

Zkratky

AR	anesteziologicko-resuscitační (oddělení)
JIP	jednotka intenzivní péče
LDN	léčebna pro dlouhodobě nemocné
LSPP	lékařská služba první pomoci
OOVL	odloučená oddělení výdeje léčiv
PL	praktický lékař
PP	přepočtený počet
SVLS	společné vyšetřovací a léčebné složky
TBC	tuberkulóza
TRN	TBC + respirační nemoci
UPT	umělé přerušování těhotenství
ZZS	zdravotnická záchranná služba

Značky v tabulkách

Ležatá čárka (-)	v tabulce na místě čísla značí, že se jev nevyskytoval.
Nula (0; 0,0; 0,00)	znamená, že se jev vyskytl, ale hodnota vypočteného ukazatele je menší než polovina jednotky použité v tabulce.
Tečka (.)	na místě čísla značí, že údaj není k dispozici nebo je nespolehlivý.
Ležatý křížek (x)	značí, že zápis není možný z logických důvodů.
Stříška (^)	ke zveřejnění údajů nebyl dán souhlas.

Zdravotnická zařízení - Královéhradecký kraj**Královéhradecký****Nemocnice celkem**

Počet		Prům. obsazená lůžka na 1 úvazek		Využití lůžek ve dnech	Průměrná ošetřovací doba	Náklady na 1 ošetřovací den
lůžek k 31.12.	hospitalizovaných	lékaře/den	sestry u lůžka/den			
3 645	114 119	4,5	1,4	254,5	8,2	3 677

Nemocnice kraje (bez Fakultní nemocnice)

Počet		Prům. obsazená lůžka na 1 úvazek		Využití lůžek ve dnech	Průměrná ošetřovací doba	Náklady na 1 ošetřovací den
lůžek k 31.12.	hospitalizovaných	lékaře/den	sestry u lůžka/den			
2 184	71 968	5,8	1,5	254,9	7,8	.

OLÚ - celkem

Počet		Prům. obsazená lůžka na 1 úvazek		Využití lůžek ve dnech	Průměrná ošetřovací doba	Náklady na 1 ošetřovací den
lůžek k 31.12.	hospitalizovaných	lékaře/den	sestry u lůžka/den			
996	6 155	17,5	3,0	264,4	42,8	2 012

Hradec Králové**Fakultní nemocnice Hradec Králové**

Počet		Prům. obsazená lůžka na 1 úvazek		Využití lůžek ve dnech	Průměrná ošetřovací doba	Náklady na 1 ošetřovací den
lůžek k 31.12.	hospitalizovaných	lékaře/den	sestry u lůžka/den			
1 461	42 151	3,4	1,2	253,9	8,8	6 649

interna (219 z toho JIP 36), kardiologie (80 z toho JIP 20), geriatric (34 z toho JIP 10), infekce (54 z toho JIP 10), TRN (31 z toho JIP 6), neurologie (58 z toho JIP 4), psychiatrie (60), pediatrie (118 z toho JIP 31, novorozenecké 23), gynekologie (84 z toho JIP 4, porodnice 52), chirurgie (156 z toho JIP 17, traumatologie 30), dětská chirurgie (29 z toho JIP 4), neurochirurgie (89 z toho JIP 13), kardiochirurgie (64 z toho JIP 16), AR (6), ortopedie (85 z toho JIP 4), urologie (55 z toho JIP 4), ORL (60), oční (30), kožní (36), radiační onkologie (62), rehabilitace (51)

První privátní chirurgické centrum SANUS, s.r.o., Hradec Králové

Počet		Prům. obsazená lůžka na 1 úvazek		Využití lůžek ve dnech	Průměrná ošetřovací doba	Náklady na 1 ošetřovací den
lůžek k 31.12.	hospitalizovaných	lékaře/den	sestry u lůžka/den			
57	3 050	3,3	1,0	189,5	3,5	^

gynekologie (21 z toho JIP 4), plastická chirurgie (15), urologie (21 z toho JIP 4)

OLÚ - Léčebna návykových nemocí Nechanice

Počet		Prům. obsazená lůžka na 1 úvazek		Využití lůžek ve dnech	Průměrná ošetřovací doba	Náklady na 1 ošetřovací den
lůžek k 31.12.	hospitalizovaných	lékaře/den	sestry u lůžka/den			
56	346	23,9	2,8	312,2	50,6	666

psychiatrie AT - návykové nemoci (56)

Zdravotnická zařízení - Královéhradecký kraj**OLÚ - Léčebna pro dlouhodobě nemocné Hradec Králové**

Počet		Prům. obsazená lůžka na 1 úvazek		Využití lůžek ve dnech	Průměrná ošetřovací doba	Náklady na 1 ošetřovací den
lůžek k 31.12.	hospitalizovaných	lékaře/den	sestry u lůžka/den			
99	365	14,3	3,0	337,5	91,7	1 297

ošetřovatelská péče (99)

OLÚ - Léčebna pro dlouhodobě nemocné Nový Bydžov

Počet		Prům. obsazená lůžka na 1 úvazek		Využití lůžek ve dnech	Průměrná ošetřovací doba	Náklady na 1 ošetřovací den
lůžek k 31.12.	hospitalizovaných	lékaře/den	sestry u lůžka/den			
146	1 002	14,8	3,1	309,4	45,1	719

ošetřovatelská péče (120), ošetřovatelská péče revmatologie (26)

Jičín**Oblastní nemocnice Jičín a.s.**

Počet		Prům. obsazená lůžka na 1 úvazek		Využití lůžek ve dnech	Průměrná ošetřovací doba	Náklady na 1 ošetřovací den
lůžek k 31.12.	hospitalizovaných	lékaře/den	sestry u lůžka/den			
395	15 005	3,9	1,4	273,7	7,2	2 945

interna I. Jičín (80 z toho JIP 9), interna II. Nový Bydžov (45 z toho JIP 5), neurologie (20), psychiatrie (21), pediatrie (34 z toho novorozenecké 12), gynekologie (40 z toho porodnice 17), chirurgie (56), AR (10), ORL (23), radiační onkologie (30), rehabilitace Nový Bydžov (36)

OLÚ - Léčebna pro dlouhodobě nemocné Hořice

Počet		Prům. obsazená lůžka na 1 úvazek		Využití lůžek ve dnech	Průměrná ošetřovací doba	Náklady na 1 ošetřovací den
lůžek k 31.12.	hospitalizovaných	lékaře/den	sestry u lůžka/den			
120	448	14,7	4,0	335,0	89,8	.

ošetřovatelská péče (120)

Náchod**Oblastní nemocnice Náchod a.s.**

Počet		Prům. obsazená lůžka na 1 úvazek		Využití lůžek ve dnech	Průměrná ošetřovací doba	Náklady na 1 ošetřovací den
lůžek k 31.12.	hospitalizovaných	lékaře/den	sestry u lůžka/den			
615	17 751	5,7	1,6	255,4	8,8	2 331

interna I. Náchod (80 z toho JIP 7), interna II. Broumov (25), infekční (40), neurologie (19), psychiatrie (30), pediatrie (57 z toho novorozenecké 15), gynekologie (47 z toho porodnice 15), chirurgie I. Náchod (75 z toho JIP 4, dětská chirurgie 12), chirurgie II. Broumov (22), AR (6), ortopedie (25), urologie (20), ORL (20), intenzivní péče (6), ošetřovatelská péče I. Jaroměř (83), ošetřovatelská péče II. Broumov (60)

VISUS, s.r.o. - nemocnice Police nad Metují

Počet		Prům. obsazená lůžka na 1 úvazek		Využití lůžek ve dnech	Průměrná ošetřovací doba	Náklady na 1 ošetřovací den
lůžek k 31.12.	hospitalizovaných	lékaře/den	sestry u lůžka/den			
13	1 728	5,3	0,8	149,3	1,1	10 064

oční (13)

Zdravotnická zařízení - Královéhradecký kraj**OLÚ - Oblastní charita Červený Kostelec**

Počet		Prům. obsazená lůžka na 1 úvazek		Využití lůžek ve dnech	Průměrná ošetřovací doba	Náklady na 1 ošetřovací den
lůžek k 31.12.	hospitalizovaných	lékaře/den	sestry u lůžka/den			
30	398	11,5	2,0	293,8	22,2	4 993

paliativní péče (30)

Rychnov nad Kněžnou**Oblastní nemocnice Rychnov nad Kněžnou a.s.**

Počet		Prům. obsazená lůžka na 1 úvazek		Využití lůžek ve dnech	Průměrná ošetřovací doba	Náklady na 1 ošetřovací den
lůžek k 31.12.	hospitalizovaných	lékaře/den	sestry u lůžka/den			
269	9 773	6,6	1,2	247,7	6,8	2 834

interna (67 z toho JIP 6), pediatrie (40 z toho novorozenecké 12), gynekologie (40 z toho porodnice 18), chirurgie (57 z toho JIP 4), AR (5), ortopedie (29), ošetřovatelská péče (31)

Oblastní nemocnice Náchod a.s., Opočno

Počet		Prům. obsazená lůžka na 1 úvazek		Využití lůžek ve dnech	Průměrná ošetřovací doba	Náklady na 1 ošetřovací den
lůžek k 31.12.	hospitalizovaných	lékaře/den	sestry u lůžka/den			
102	2 654	7,6	1,9	224,3	10,3	1 666

interna (40 z toho JIP 3), chirurgie (36 z toho JIP 4), ošetřovatelská péče (26)

OLÚ - Léčebna pro dlouhodobě nemocné Opočno

Počet		Prům. obsazená lůžka na 1 úvazek		Využití lůžek ve dnech	Průměrná ošetřovací doba	Náklady na 1 ošetřovací den
lůžek k 31.12.	hospitalizovaných	lékaře/den	sestry u lůžka/den			
53	153	14,1	3,2	325,7	112,8	1 077

ošetřovatelská péče (53)

Trutnov**Oblastní nemocnice Trutnov a.s.**

Počet		Prům. obsazená lůžka na 1 úvazek		Využití lůžek ve dnech	Průměrná ošetřovací doba	Náklady na 1 ošetřovací den
lůžek k 31.12.	hospitalizovaných	lékaře/den	sestry u lůžka/den			
343	12 229	6,6	1,4	226,7	6,4	1 740

interna (81 z toho JIP 6), TRN (20), neurologie (31), pediatrie (48 z toho JIP 3, novorozenecké 15), gynekologie (51 z toho porodnice 23), chirurgie (59 z toho JIP 4), AR (5), ortopedie (20), radiační onkologie (28)

Městská nemocnice, a.s., Dvůr Králové nad Labem

Počet		Prům. obsazená lůžka na 1 úvazek		Využití lůžek ve dnech	Průměrná ošetřovací doba	Náklady na 1 ošetřovací den
lůžek k 31.12.	hospitalizovaných	lékaře/den	sestry u lůžka/den			
166	4 469	8,2	2,1	303,1	11,3	1 489

interna (44 z toho JIP 4), chirurgie (52 z toho JIP 3), urologie (20), ošetřovatelská péče (50)

Zdravotnická zařízení - Královéhradecký kraj**REHAMEDICA Žacléř, p.o.**

Počet		Prům. obsazená lůžka na 1 úvazek		Využití lůžek ve dnech	Průměrná ošetřovací doba	Náklady na 1 ošetřovací den
lůžek k 31.12.	hospitalizovaných	lékaře/den	sestry u lůžka/den			
66	1 367	24,0	5,9	390,8	18,9	836

rehabilitace (66)

OLÚ - Sanatorium MUDr. Jaroslava Bílka s.r.o., Trutnov

Počet		Prům. obsazená lůžka na 1 úvazek		Využití lůžek ve dnech	Průměrná ošetřovací doba	Náklady na 1 ošetřovací den
lůžek k 31.12.	hospitalizovaných	lékaře/den	sestry u lůžka/den			
40	202	18,0	2,8	327,8	64,9	.

ošetřovatelská péče (40)

OLÚ - GERONTOCENTRUM Hostinné - rehabilitační ústav

Počet		Prům. obsazená lůžka na 1 úvazek		Využití lůžek ve dnech	Průměrná ošetřovací doba	Náklady na 1 ošetřovací den
lůžek k 31.12.	hospitalizovaných	lékaře/den	sestry u lůžka/den			
99	967	18,5	3,2	354,6	36,3	.

rehabilitace (99)

OLÚ - Léčebna zrakových vad, Dvůr Králové nad Labem

Počet		Prům. obsazená lůžka na 1 úvazek		Využití lůžek ve dnech	Průměrná ošetřovací doba	Náklady na 1 ošetřovací den
lůžek k 31.12.	hospitalizovaných	lékaře/den	sestry u lůžka/den			
30	204	14,9	2,6	272,8	40,1	.

dětské oční (30)

OLÚ - Sdružení ozdravoven a léčeben Trutnov

Počet		Prům. obsazená lůžka na 1 úvazek		Využití lůžek ve dnech	Průměrná ošetřovací doba	Náklady na 1 ošetřovací den
lůžek k 31.12.	hospitalizovaných	lékaře/den	sestry u lůžka/den			
295	1 875	71,3	3,4	123,4	19,4	.

4 ozdravovny

OLÚ - Oblastní charita Červený Kostelec - Domov Sv. Josefa, Dvůr Králové nad Labem

Počet		Prům. obsazená lůžka na 1 úvazek		Využití lůžek ve dnech	Průměrná ošetřovací doba	Náklady na 1 ošetřovací den
lůžek k 31.12.	hospitalizovaných	lékaře/den	sestry u lůžka/den			
28	197	17,3	1,5	293,5	41,7	3 467

neurologie (28)

Česko-německá horská nemocnice Krkonoše, s.r.o., Vrchlabí

Počet		Prům. obsazená lůžka na 1 úvazek		Využití lůžek ve dnech	Průměrná ošetřovací doba	Náklady na 1 ošetřovací den
lůžek k 31.12.	hospitalizovaných	lékaře/den	sestry u lůžka/den			
^	^	^	^	^	^	^

interna, pediatrie, gynekologie, chirurgie, intenzivní péče, ošetřovatelská péče

Zdravotnictví - Královéhradecký kraj

1 Demografie		35 Počty zdravotnických zařízení - pokračování		
2	Počet obyvatel k 1.7.	550 523	41 Léčebny tuberkulózy a respiračních nemocí	-
3	└ z toho: ženy	281 260	42 Psychiatrické léčebny	1
4	Počet obyvatel k 31.12.	552 212	43 Lázeňské léčebny	3
	z toho:		44 Ostatní lůžková zařízení	8
5	└ ženy celkem	281 879	45 Samostatná ambulantní zařízení	1 346
6	└└ z toho: ženy 15-49 let	130 881	46 Kojenecké ústavy a dětské domovy	1
7	└ děti (0-14 let)	79 367	47 Dětská centra a stacionáře	1
8	└ dorost (15-19 let)	34 515	48 Stacionáře pro dospělé	1
9	Index stáří	106,1	49 Zvláštní zdravotnická zařízení - ostatní	28
10	Mrtvě narození	16	50 Lékárny (vč. OOVL)	159
11	Živě narození	6 122	51 Výdejny zdravotnických prostředků	4
12	na 1000 obyvatel	11,1	52 Orgány ochrany veřejného zdraví	2
13	Zemřelí do 28 dnů	13	z toho:	
14	na 1 000 živě narozených	2,1	53 └ zdravotní ústav	1
15	Zemřelí do 1 roku	18	54 └ krajská hygienická stanice	1
16	na 1 000 živě narozených	2,9	55 Ostatní zdravotnická zařízení	4
17	Zemřelí celkem	5 586	56 Lékárenská péče celkem	
18	na 1 000 obyvatel	10,1	57 Počet obyvatel na 1 lékárně (vč. OOVL)	3 473
	z toho:		58 Farmaceuti (přepočtený počet)	369,54
19	└ novotvary	1 445	59 Farmaceutičtí asistenti (přepočtený počet)	178,98
20	└ nemoci oběhové	2 937	60 Počet expedovaných receptů a poukazů	5 193 563
21	└ poranění a otravy	301	61 Tržby za léčiva a zdrav.prostředky na 1 ob.	7 294
22	└ z toho: sebevraždy	82	62 Lůžka	
23	Standardizovaná úmrtnost celkem	730,2	63 Lůžka celkem	6 152
	z toho:		v tom:	
24	└ muži	921,0	64 └ nemocnice celkem	3 645
25	└ ženy	582,3	65 └ na 10 tis. obyv. k 31.12.	66,0
26	Potraty celkem	2 250	66 └ nem. soukromé (zřiz. fyz. nebo práv. os.)	2 118
27	na 1 000 žen fertil. věku (15-49 let)	17,2	67 └ léčebny pro dlouhodobě nemocné	458
	z toho:		68 └ léčebny tuberkulózy a respirač. nemocí	-
28	└ umělá přerušení těhotenství (UPT)	1 546	69 └ psychiatrické léčebny	56
29	na 1 000 žen fertilního věku	11,8	70 └ lázeňské léčebny	1 511
30	Procento žen užívající antikoncepci	59,4	71 └ ostatní lůžková zařízení	482
31	Sňatky	2 964	72 Lékaři, vč. zubních lékařů (PP)	
32	na 1 000 obyvatel	5,4	73 Lůžková péče celkem	627,39
33	Rozvody	1 736	v tom:	
34	na 1 000 obyvatel	3,2	74 └ nemocnice	562,87
35 Počty zdravotnických zařízení			75 └ léčebny pro dlouhodobě nemocné	27,60
36	Nemocnice celkem	11	76 └ léčebny tuberkulózy a respirač. nemocí	-
	z toho:		77 └ psychiatrické léčebny	2,00
37	└ nemocnice následné péče	-	78 └ lázeňské léčebny	23,40
38	└ nem. soukromé (zřiz. fyz. nebo práv. os.)	9	79 └ ostatní lůžková zařízení	11,52
39	└ z toho: následné péče	-		
40	Léčebny pro dlouhodobě nemocné	5		

Zdravotnictví - Královéhradecký kraj

72 Lékaři, vč. zubních lékařů (PP) - pokračování			119 Prům. měs. mzda v Kč (dle platných předpisů o platu)		
80	Ambulantní péče (vč. SVLS) celkem	1 747,15	120	Celkem	25 560
	v tom:			z toho:	
81	ambulantní části nemocnic	559,51	121	lékaři a zubní lékaři	49 742
82	ambulantní části ost. lůžkových zařízení	-	122	všeobecné sestry a porodní asistentky	25 290
83	samostatná ambulantní zařízení celkem	1 187,64	123	ost.zdrav.prac. nelékaři s odb.způsobností	24 217
	z toho:		124 Prům. měs. mzda v Kč (dle platných předpisů o mzdě)		
84	praktičtí lékaři pro dospělé	241,83	125	Celkem	18 219
85	praktičtí lékaři pro děti a dorost	121,45		z toho:	
86	praktičtí zubní lékaři	328,32	126	lékaři a zubní lékaři	38 583
87	praktičtí ženští lékaři	54,80	127	všeobecné sestry a porodní asistentky	17 444
88	lékaři specialisté (vyjma SVLS)	299,12	128	ost.zdrav.prac. nelékaři s odb.způsobností	18 722
89	Společ. vyšetřovací a léčebné složky (SVLS)	197,36	129 Počet ambulantních ošetření (bez SVLS, ZZS a AR)		
90	Ostatní zdravotnická zařízení	89,93	130	Ošetření (vyšetření) v ambulantní péči	8 089 312
91 Evidenční počet zaměstnanců a zaměstnavatelé (PP)			131	na 1 obyvatele	14,7
92	Pracovníci celkem	13 318,70	132 Zdravotní stav		
	v tom:		133	Hospitalizovaní v nem. na 100 000 obyv.	20 729
93	lékaři	1 878,12	134	Pracovní neschopnost	
94	zubní lékaři	373,78	135	poč. hlášených případů na 100 nem. poj.	62,8
95	farmaceuti	397,95	136	průměrné % pracovní neschopnosti	5,849
96	ostatní odborní pracovníci ve zdravotnictví	7 958,61	137	Nově hlášená vybraná onemocnění	
	v tom:		138	jiné infekce způsob. salmonelami (A02)	952
97	ZPBD	5 747,46	139	TBC celkem (A15-19)	52
	z toho:		140	z toho: dýchacího ústrojí (A15-16)	49
98	všeobecné sestry a porodní asistentky	4 575,68	141	syfilis (A50-53)	22
99	ZPSZ	581,65	142	gonokoková infekce (A54)	18
100	ZPOD	1 432,79	143	virová encefalitida přen. klíšťaty (A84)	10
101	jiní odborní pracovníci (JOP) a dentisté	196,71	144	infekční mononukleóza (B27)	71
102	pedagogičtí pracovníci	12,03	145	bakteriální meningitida (G00)	12
103	technicko-hospodářští pracovníci (THP)	980,40	146	Nově hlášené případy zhoub. novotvarů a novotvarů in situ (C00-97, D00-09) (r.2005)	3 678
104	dělníci a provozní pracovníci	1 717,81		z toho:	
105 Smluvní pracovníci (PP) ve zdravotnictví			147	ZN plic - muži (C33-34)	227
106	Pracovníci celkem	335,05	148	ZN prsu - ženy (C50)	300
	v tom:		149	ZN kolorekta - muži (C18-21)	239
107	lékaři	210,49	150	ZN kolorekta - ženy (C18-21)	153
108	zubní lékaři	2,08	151	Počet živě naroz. dětí s vroz. vadou (r.2006)	273
109	farmaceuti	4,91	152	Počet dispenzar. onemocnění dětí a dorostu	53 894
110	ostatní odborní pracovníci ve zdravotnictví	85,18	153	Počet dispenzarizovaných u PL pro dospělé pro:	
	v tom:		154	hypertenzní nemoci (I10-15)	88 640
111	ZPBD	73,65	155	ischemické nemoci srdeční (I20-25)	41 018
	z toho:		156	cévní nemoci mozku (I60-69)	11 179
112	všeobecné sestry a porodní asistentky	53,36	157	Počet léčených diabetiků k 31.12.	41 199
113	ZPSZ	1,17			
114	ZPOD	8,35			
115	jiní odborní pracovníci (JOP) a dentisté	2,01			
116	pedagogičtí pracovníci	-			
117	technicko-hospodářští pracovníci (THP)	20,90			
118	dělníci a provozní pracovníci	11,49			

Zdravotnictví okresu Hradec Králové

1 Demografie		35 Počty zdravotnických zařízení - pokračování		
2	Počet obyvatel k 1.7.	160 684	41 Léčebny tuberkulózy a respiračních nemocí	-
3	└ z toho: ženy	82 846	42 Psychiatrické léčebny	1
4	Počet obyvatel k 31.12.	161 349	43 Lázeňské léčebny	-
	z toho:		44 Ostatní lůžková zařízení	-
5	└ ženy celkem	83 111	45 Samostatná ambulantní zařízení	437
6	└└ z toho: ženy 15-49 let	38 327	46 Kojenecké ústavy a dětské domovy	-
7	└ děti (0-14 let)	22 161	47 Dětská centra a stacionáře	1
8	└ dorost (15-19 let)	9 668	48 Stacionáře pro dospělé	-
9	Index stáří	117,9	49 Zvláštní zdravotnická zařízení - ostatní	6
10	Mrtvě narození	3	50 Lékárny (vč. OOVL)	53
11	Živě narození	1 751	51 Výdejny zdravotnických prostředků	2
12	na 1000 obyvatel	10,9	52 Orgány ochrany veřejného zdraví	2
13	Zemřelí do 28 dnů	3	z toho:	
14	na 1 000 živě narozených	1,7	53 └ zdravotní ústav	1
15	Zemřelí do 1 roku	5	54 └ krajská hygienická stanice	1
16	na 1 000 živě narozených	2,9	55 Ostatní zdravotnická zařízení	2
17	Zemřelí celkem	1 652	56 Lékárenská péče celkem	
18	na 1 000 obyvatel	10,3	57 Počet obyvatel na 1 lékárně (vč. OOVL)	3 044
	z toho:		58 Farmaceuti (přepočtený počet)	156,61
19	└ novotvary	443	59 Farmaceutičtí asistenti (přepočtený počet)	64,10
20	└ nemoci oběhové	821	60 Počet expedovaných receptů a poukazů	1 759 294
21	└ poranění a otravy	88	61 Tržby za léčiva a zdrav.prostředky na 1 ob.	14 541
22	└ z toho: sebevraždy	29	62 Lůžka	
23	Standardizovaná úmrtnost celkem	700,3	63 Lůžka celkem	1 900
	z toho:		v tom:	
24	└ muži	858,1	64 └ nemocnice celkem	1 599
25	└ ženy	574,9	65 └ na 10 tis. obyv. k 31.12.	99,1
26	Potraty celkem	728	66 └ nem. soukromé (zřiz. fyz. nebo práv. os.)	138
27	na 1 000 žen fertil. věku (15-49 let)	19,1	67 └ léčebny pro dlouhodobě nemocné	245
	z toho:		68 └ léčebny tuberkulózy a respirač. nemocí	-
28	└ umělá přerušení těhotenství (UPT)	496	69 └ psychiatrické léčebny	56
29	na 1 000 žen fertilního věku	13,0	70 └ lázeňské léčebny	-
30	Procento žen užívající antikoncepci	.	71 └ ostatní lůžková zařízení	-
31	Sňatky	857	72 Lékaři, vč. zubních lékařů (PP)	
32	na 1 000 obyvatel	5,3	73 Lůžková péče celkem	336,75
33	Rozvody	547	v tom:	
34	na 1 000 obyvatel	3,4	74 └ nemocnice	320,00
35 Počty zdravotnických zařízení			75 └ léčebny pro dlouhodobě nemocné	14,75
36	Nemocnice celkem	2	76 └ léčebny tuberkulózy a respirač. nemocí	-
	z toho:		77 └ psychiatrické léčebny	2,00
37	└ nemocnice následné péče	-	78 └ lázeňské léčebny	-
38	└ nem. soukromé (zřiz. fyz. nebo práv. os.)	1	79 └ ostatní lůžková zařízení	-
39	└ z toho: následné péče	-		
40	Léčebny pro dlouhodobě nemocné	2		

Zdravotnictví okresu Hradec Králové

72 Lékaři, vč. zubních lékařů (PP) - pokračování			119 Prům. měs. mzda v Kč (dle platných předpisů o platu)		
80	Ambulantní péče (vč. SVLS) celkem	777,32	120	Celkem	26 193
	v tom:			z toho:	
81	ambulantní části nemocnic	358,98	121	lékaři a zubní lékaři	50 208
82	ambulantní části ost. lůžkových zařízení	-	122	všeobecné sestry a porodní asistentky	25 607
83	samostatná ambulantní zařízení celkem	418,34	123	ost.zdrav.prac. nelékaři s odb.způsobností	24 338
	z toho:		124 Prům. měs. mzda v Kč (dle platných předpisů o mzdě)		
84	praktičtí lékaři pro dospělé	68,10	125	Celkem	25 382
85	praktičtí lékaři pro děti a dorost	39,00		z toho:	
86	praktičtí zubní lékaři	108,63	126	lékaři a zubní lékaři	45 467
87	praktičtí ženští lékaři	16,20	127	všeobecné sestry a porodní asistentky	22 154
88	lékaři specialisté (vyjma SVLS)	115,39	128	ost.zdrav.prac. nelékaři s odb.způsobností	27 682
89	Společ. vyšetřovací a léčebné složky (SVLS)	107,59	129 Počet ambulantních ošetření (bez SVLS, ZZS a AR)		
90	Ostatní zdravotnická zařízení	88,51	130	Ošetření (vyšetření) v ambulantní péči	2 869 603
91 Evidenční počet zaměstnanců a zaměstnavatelé (PP)			131	na 1 obyvatele	17,9
92	Pracovníci celkem	6 228,81	132 Zdravotní stav		
	v tom:		133	Hospitalizovaní v nem. na 100 000 obyv.	17 666
93	lékaři	894,33	134	Pracovní neschopnost	
94	zubní lékaři	138,98	135	poč. hlášených případů na 100 nem. poj.	58,3
95	farmaceuti	172,15	136	průměrné % pracovní neschopnosti	5,237
96	ostatní odborní pracovníci ve zdravotnictví	3 764,97	137	Nově hlášená vybraná onemocnění	
	v tom:		138	jiné infekce způsob. salmonelami (A02)	242
97	ZPBD	2 700,87	139	TBC celkem (A15-19)	15
	z toho:		140	z toho: dýchacího ústrojí (A15-16)	13
98	všeobecné sestry a porodní asistentky	2 102,61	141	syfilis (A50-53)	10
99	ZPSZ	224,62	142	gonokoková infekce (A54)	4
100	ZPOD	672,92	143	virová encefalitida přen. klíšťaty (A84)	3
101	jiní odborní pracovníci (JOP) a dentisté	166,56	144	infekční mononukleóza (B27)	5
102	pedagogičtí pracovníci	3,00	145	bakteriální meningitida (G00)	2
103	technicko-hospodářští pracovníci (THP)	523,91	146	Nově hlášené případy zhoub. novotvarů a novotvarů in situ (C00-97, D00-09) (r.2005)	1 069
104	dělníci a provozní pracovníci	731,47		z toho:	
105 Smluvní pracovníci (PP) ve zdravotnictví			147	ZN plic - muži (C33-34)	67
106	Pracovníci celkem	193,55	148	ZN prsu - ženy (C50)	103
	v tom:		149	ZN kolorekta - muži (C18-21)	73
107	lékaři	142,49	150	ZN kolorekta - ženy (C18-21)	46
108	zubní lékaři	0,99	151	Počet živě naroz. dětí s vroz. vadou (r.2006)	90
109	farmaceuti	1,58	152	Počet dispenzar. onemocnění dětí a dorostu	16 724
110	ostatní odborní pracovníci ve zdravotnictví	32,30	153	Počet dispenzarizovaných u PL pro dospělé pro:	
	v tom:		154	hypertenzní nemoci (I10-15)	28 863
111	ZPBD	26,28	155	ischemické nemoci srdeční (I20-25)	12 960
	z toho:		156	cévní nemoci mozku (I60-69)	2 934
112	všeobecné sestry a porodní asistentky	21,68	157	Počet léčených diabetiků k 31.12.	13 786
113	ZPSZ	0,57			
114	ZPOD	4,84			
115	jiní odborní pracovníci (JOP) a dentisté	0,61			
116	pedagogičtí pracovníci	-			
117	technicko-hospodářští pracovníci (THP)	12,93			
118	dělníci a provozní pracovníci	3,26			

Zdravotnictví okresu Jičín

1 Demografie		35 Počty zdravotnických zařízení - pokračování		
2	Počet obyvatel k 1.7.	78 259	41 Léčebny tuberkulózy a respiračních nemocí	-
3	└ z toho: ženy	39 619	42 Psychiatrické léčebny	-
4	Počet obyvatel k 31.12.	78 852	43 Lázeňské léčebny	1
	z toho:		44 Ostatní lůžková zařízení	-
5	└ ženy celkem	39 845	45 Samostatná ambulantní zařízení	200
6	└└ z toho: ženy 15-49 let	18 474	46 Kojenecké ústavy a dětské domovy	-
7	└ děti (0-14 let)	11 096	47 Dětská centra a stacionáře	-
8	└ dorost (15-19 let)	4 957	48 Stacionáře pro dospělé	-
9	Index stáří	109,2	49 Zvláštní zdravotnická zařízení - ostatní	6
10	Mrtvě narození	3	50 Lékárny (vč. OOVL)	21
11	Živě narození	892	51 Výdejny zdravotnických prostředků	-
12	na 1000 obyvatel	11,4	52 Orgány ochrany veřejného zdraví	-
13	Zemřelí do 28 dnů	2	z toho:	
14	na 1 000 živě narozených	2,2	53 └ zdravotní ústav	-
15	Zemřelí do 1 roku	2	54 └ krajská hygienická stanice	-
16	na 1 000 živě narozených	2,2	55 Ostatní zdravotnická zařízení	1
17	Zemřelí celkem	807	56 Lékárenská péče celkem	
18	na 1 000 obyvatel	10,3	57 Počet obyvatel na 1 lékárně (vč. OOVL)	3 755
	z toho:		58 Farmaceuti (přepočtený počet)	42,56
19	└ novotvary	204	59 Farmaceutičtí asistenti (přepočtený počet)	29,87
20	└ nemoci oběhové	444	60 Počet expedovaných receptů a poukazů	750 123
21	└ poranění a otravy	31	61 Tržby za léčiva a zdrav.prostředky na 1 ob.	4 754
22	└ z toho: sebevraždy	7	62 Lůžka	
23	Standardizovaná úmrtnost celkem	725,3	63 Lůžka celkem	784
	z toho:		v tom:	
24	└ muži	918,7	64 └ nemocnice celkem	314
25	└ ženy	573,1	65 └ na 10 tis. obyv. k 31.12.	39,8
26	Potraty celkem	320	66 └ nem. soukromé (zřiz. fyz. nebo práv. os.)	314
27	na 1 000 žen fertil. věku (15-49 let)	17,4	67 └ léčebny pro dlouhodobě nemocné	120
	z toho:		68 └ léčebny tuberkulózy a respirač. nemocí	-
28	└ umělá přerušení těhotenství (UPT)	198	69 └ psychiatrické léčebny	-
29	na 1 000 žen fertiliho věku	10,8	70 └ lázeňské léčebny	350
30	Procento žen užívající antikoncepci	.	71 └ ostatní lůžková zařízení	-
31	Sňatky	416	72 Lékaři, vč. zubních lékařů (PP)	
32	na 1 000 obyvatel	5,3	73 Lůžková péče celkem	76,96
33	Rozvody	231	v tom:	
34	na 1 000 obyvatel	3,0	74 └ nemocnice	60,46
35 Počty zdravotnických zařízení			75 └ léčebny pro dlouhodobě nemocné	7,50
36	Nemocnice celkem	1	76 └ léčebny tuberkulózy a respirač. nemocí	-
	z toho:		77 └ psychiatrické léčebny	-
37	└ nemocnice následné péče	-	78 └ lázeňské léčebny	9,00
38	└ nem. soukromé (zřiz. fyz. nebo práv. os.)	1	79 └ ostatní lůžková zařízení	-
39	└ z toho: následné péče	-		
40	Léčebny pro dlouhodobě nemocné	1		

Zdravotnictví okresu Jičín

72 Lékaři, vč. zubních lékařů (PP) - pokračování			119 Prům. měs. mzda v Kč (dle platných předpisů o platu)		
80	Ambulantní péče (vč. SVLS) celkem	198,14	120	Celkem	19 372
	v tom:			z toho:	
81	ambulantní části nemocnic	35,43	121	lékaři a zubní lékaři	39 487
82	ambulantní části ost. lůžkových zařízení	-	122	všeobecné sestry a porodní asistentky	23 043
83	samostatná ambulantní zařízení celkem	162,71	123	ost.zdrav.prac. nelékaři s odb.způsobností	20 798
	z toho:		124 Prům. měs. mzda v Kč (dle platných předpisů o mzdě)		
84	praktičtí lékaři pro dospělé	36,60	125	Celkem	17 684
85	praktičtí lékaři pro děti a dorost	16,00		z toho:	
86	praktičtí zubní lékaři	46,25	126	lékaři a zubní lékaři	37 951
87	praktičtí ženští lékaři	7,20	127	všeobecné sestry a porodní asistentky	16 790
88	lékaři specialisté (vyjma SVLS)	38,26	128	ost.zdrav.prac. nelékaři s odb.způsobností	17 662
89	Společ. vyšetřovací a léčebné složky (SVLS)	19,83	129 Počet ambulantních ošetření (bez SVLS, ZZS a AR)		
90	Ostatní zdravotnická zařízení	0,07	130	Ošetření (vyšetření) v ambulantní péči	1 065 473
91 Evidenční počet zaměstnanců a zaměstnavatelé (PP)			131	na 1 obyvatele	13,6
92	Pracovníci celkem	1 556,10	132 Zdravotní stav		
	v tom:		133	Hospitalizovaní v nem. na 100 000 obyv.	20 246
93	lékaři	213,39	134	Pracovní neschopnost	
94	zubní lékaři	47,00	135	poč. hlášených případů na 100 nem. poj.	63,9
95	farmaceuti	44,25	136	průměrné % pracovní neschopnosti	5,699
96	ostatní odborní pracovníci ve zdravotnictví	889,21	137	Nově hlášená vybraná onemocnění	
	v tom:		138	jiné infekce způsob. salmonelami (A02)	107
97	ZPBD	628,58	139	TBC celkem (A15-19)	9
	z toho:		140	z toho: dýchacího ústrojí (A15-16)	9
98	všeobecné sestry a porodní asistentky	499,03	141	syfilis (A50-53)	3
99	ZPSZ	74,37	142	gonokoková infekce (A54)	1
100	ZPOD	173,76	143	virová encefalitida přen. klíšťaty (A84)	2
101	jiní odborní pracovníci (JOP) a dentisté	12,50	144	infekční mononukleóza (B27)	4
102	pedagogičtí pracovníci	-	145	bakteriální meningitida (G00)	-
103	technicko-hospodářští pracovníci (THP)	96,31	146	Nově hlášené případy zhoub. novotvarů a novotvarů in situ (C00-97, D00-09) (r.2005)	487
104	dělníci a provozní pracovníci	265,94		z toho:	
105 Smluvní pracovníci (PP) ve zdravotnictví			147	ZN plic - muži (C33-34)	27
106	Pracovníci celkem	74,05	148	ZN prsu - ženy (C50)	52
	v tom:		149	ZN kolorekta - muži (C18-21)	37
107	lékaři	39,47	150	ZN kolorekta - ženy (C18-21)	33
108	zubní lékaři	0,50	151	Počet živě naroz. dětí s vroz. vadou (r.2006)	39
109	farmaceuti	0,51	152	Počet dispenzar. onemocnění dětí a dorostu	5 002
110	ostatní odborní pracovníci ve zdravotnictví	28,70	153	Počet dispenzarizovaných u PL pro dospělé pro:	
	v tom:		154	hypertenzní nemoci (I10-15)	11 528
111	ZPBD	25,65	155	ischemické nemoci srdeční (I20-25)	6 022
	z toho:		156	cévní nemoci mozku (I60-69)	1 499
112	všeobecné sestry a porodní asistentky	12,26	157	Počet léčených diabetiků k 31.12.	4 879
113	ZPSZ	0,04			
114	ZPOD	3,01			
115	jiní odborní pracovníci (JOP) a dentisté	-			
116	pedagogičtí pracovníci	-			
117	technicko-hospodářští pracovníci (THP)	4,06			
118	dělníci a provozní pracovníci	0,81			

Zdravotnictví okresu Náchod

1 Demografie		35 Počty zdravotnických zařízení - pokračování		
2	Počet obyvatel k 1.7.	112 377	41 Léčebny tuberkulózy a respiračních nemocí	-
3	└ z toho: ženy	57 422	42 Psychiatrické léčebny	-
4	Počet obyvatel k 31.12.	112 507	43 Lázeňské léčebny	1
	z toho:		44 Ostatní lůžková zařízení	1
5	└ ženy celkem	57 484	45 Samostatná ambulantní zařízení	234
6	└└ z toho: ženy 15-49 let	26 643	46 Kojenecké ústavy a dětské domovy	-
7	└ děti (0-14 let)	16 831	47 Dětská centra a stacionáře	-
8	└ dorost (15-19 let)	7 260	48 Stacionáře pro dospělé	-
9	Index stáří	102,6	49 Zvláštní zdravotnická zařízení - ostatní	4
10	Mrtvě narození	3	50 Lékárny (vč. OOVL)	32
11	Živě narození	1 225	51 Výdejny zdravotnických prostředků	1
12	na 1000 obyvatel	10,9	52 Orgány ochrany veřejného zdraví	-
13	Zemřelí do 28 dnů	4	z toho:	
14	na 1 000 živě narozených	3,3	53 └ zdravotní ústav	-
15	Zemřelí do 1 roku	5	54 └ krajská hygienická stanice	-
16	na 1 000 živě narozených	4,1	55 Ostatní zdravotnická zařízení	-
17	Zemřelí celkem	1 161	56 Lékárenská péče celkem	
18	na 1 000 obyvatel	10,3	57 Počet obyvatel na 1 lékárně (vč. OOVL)	3 516
	z toho:		58 Farmaceuti (přepočtený počet)	58,16
19	└ novotvary	311	59 Farmaceutičtí asistenti (přepočtený počet)	30,85
20	└ nemoci oběhové	628	60 Počet expedovaných receptů a poukazů	962 616
21	└ poranění a otravy	65	61 Tržby za léčiva a zdrav.prostředky na 1 ob.	4 097
22	└ z toho: sebevraždy	19	62 Lůžka	
23	Standardizovaná úmrtnost celkem	745,5	63 Lůžka celkem	1 041
	z toho:		v tom:	
24	└ muži	958,4	64 └ nemocnice celkem	628
25	└ ženy	580,4	65 └ na 10 tis. obyv. k 31.12.	55,8
26	Potraty celkem	419	66 └ nem. soukromé (zřiz. fyz. nebo práv. os.)	628
27	na 1 000 žen fertil. věku (15-49 let)	15,7	67 └ léčebny pro dlouhodobě nemocné	-
	z toho:		68 └ léčebny tuberkulózy a respirač. nemocí	-
28	└ umělá přerušení těhotenství (UPT)	280	69 └ psychiatrické léčebny	-
29	na 1 000 žen fertilního věku	10,5	70 └ lázeňské léčebny	383
30	Procento žen užívající antikoncepci	.	71 └ ostatní lůžková zařízení	30
31	Sňatky	607	72 Lékaři, vč. zubních lékařů (PP)	
32	na 1 000 obyvatel	5,4	73 Lůžková péče celkem	83,29
33	Rozvody	355	v tom:	
34	na 1 000 obyvatel	3,2	74 └ nemocnice	76,79
35 Počty zdravotnických zařízení			75 └ léčebny pro dlouhodobě nemocné	-
36	Nemocnice celkem	2	76 └ léčebny tuberkulózy a respirač. nemocí	-
	z toho:		77 └ psychiatrické léčebny	-
37	└ nemocnice následné péče	-	78 └ lázeňské léčebny	4,40
38	└ nem. soukromé (zřiz. fyz. nebo práv. os.)	2	79 └ ostatní lůžková zařízení	2,10
39	└ z toho: následné péče	-		
40	Léčebny pro dlouhodobě nemocné	-		

Zdravotnictví okresu Náchod

72 Lékaři, vč. zubních lékařů (PP) - pokračování			119 Prům. měs. mzda v Kč (dle platných předpisů o platu)		
80	Ambulantní péče (vč. SVLS) celkem	263,18	120	Celkem	-
	v tom:			z toho:	
81	ambulantní části nemocnic	60,06	121	lékaři a zubní lékaři	-
82	ambulantní části ost. lůžkových zařízení	-	122	všeobecné sestry a porodní asistentky	-
83	samostatná ambulantní zařízení celkem	203,12	123	ost.zdrav.prac. nelékaři s odb.způsobností	-
	z toho:		124 Prům. měs. mzda v Kč (dle platných předpisů o mzdě)		
84	praktičtí lékaři pro dospělé	50,21	125	Celkem	19 999
85	praktičtí lékaři pro děti a dorost	24,00		z toho:	
86	praktičtí zubní lékaři	63,00	126	lékaři a zubní lékaři	42 795
87	praktičtí ženští lékaři	12,75	127	všeobecné sestry a porodní asistentky	18 142
88	lékaři specialisté (vyjma SVLS)	41,26	128	ost.zdrav.prac. nelékaři s odb.způsobností	20 896
89	Společ. vyšetřovací a léčebné složky (SVLS)	24,40	129 Počet ambulantních ošetření (bez SVLS, ZZS a AR)		
90	Ostatní zdravotnická zařízení	-	130	Ošetření (vyšetření) v ambulantní péči	1 464 711
91 Evidenční počet zaměstnanců a zaměstnavatelé (PP)			131	na 1 obyvatele	13,0
92	Pracovníci celkem	1 835,72	132 Zdravotní stav		
	v tom:		133	Hospitalizovaní v nem. na 100 000 obyv.	23 410
93	lékaři	281,63	134	Pracovní neschopnost	
94	zubní lékaři	66,00	135	poč. hlášených případů na 100 nem. poj.	66,5
95	farmaceuti	69,41	136	průměrné % pracovní neschopnosti	6,472
96	ostatní odborní pracovníci ve zdravotnictví	1 126,50	137	Nově hlášená vybraná onemocnění	
	v tom:		138	jiné infekce způsob. salmonelami (A02)	192
97	ZPBD	782,96	139	TBC celkem (A15-19)	15
	z toho:		140	z toho: dýchacího ústrojí (A15-16)	15
98	všeobecné sestry a porodní asistentky	631,78	141	syfilis (A50-53)	2
99	ZPSZ	75,90	142	gonokoková infekce (A54)	5
100	ZPOD	261,54	143	virová encefalitida přen. klíšťaty (A84)	3
101	jiní odborní pracovníci (JOP) a dentisté	6,10	144	infekční mononukleóza (B27)	46
102	pedagogičtí pracovníci	-	145	bakteriální meningitida (G00)	4
103	technicko-hospodářští pracovníci (THP)	137,03	146	Nově hlášené případy zhoub. novotvarů a novotvarů in situ (C00-97, D00-09) (r.2005)	760
104	dělníci a provozní pracovníci	155,15		z toho:	
105 Smluvní pracovníci (PP) ve zdravotnictví			147	ZN plic - muži (C33-34)	45
106	Pracovníci celkem	9,69	148	ZN prsu - ženy (C50)	52
	v tom:		149	ZN kolorekta - muži (C18-21)	50
107	lékaři	2,24	150	ZN kolorekta - ženy (C18-21)	28
108	zubní lékaři	0,20	151	Počet živě naroz. dětí s vroz. vadou (r.2006)	55
109	farmaceuti	0,75	152	Počet dispenzar. onemocnění dětí a dorostu	11 723
110	ostatní odborní pracovníci ve zdravotnictví	5,65	153	Počet dispenzarizovaných u PL pro dospělé pro:	
	v tom:		154	hypertenzní nemoci (I10-15)	17 539
111	ZPBD	5,15	155	ischemické nemoci srdeční (I20-25)	7 863
	z toho:		156	cévní nemoci mozku (I60-69)	2 255
112	všeobecné sestry a porodní asistentky	4,15	157	Počet léčených diabetiků k 31.12.	6 220
113	ZPSZ	-			
114	ZPOD	0,50			
115	jiní odborní pracovníci (JOP) a dentisté	-			
116	pedagogičtí pracovníci	-			
117	technicko-hospodářští pracovníci (THP)	0,45			
118	dělníci a provozní pracovníci	0,40			

Zdravotnictví okresu Rychnov nad Kněžnou

1 Demografie			35 Počty zdravotnických zařízení - pokračování		
2	Počet obyvatel k 1.7.	78 900	41	Léčebny tuberkulózy a respiračních nemocí	-
3	└ z toho: ženy	40 103	42	Psychiatrické léčebny	-
4	Počet obyvatel k 31.12.	79 042	43	Lázeňské léčebny	-
	z toho:		44	Ostatní lůžková zařízení	-
5	└ ženy celkem	40 146	45	Samostatná ambulantní zařízení	195
6	└└ z toho: ženy 15-49 let	18 921	46	Kojenecké ústavy a dětské domovy	-
7	└ děti (0-14 let)	11 831	47	Dětská centra a stacionáře	-
8	└ dorost (15-19 let)	5 090	48	Stacionáře pro dospělé	1
9	Index stáří	98,4	49	Zvláštní zdravotnická zařízení - ostatní	5
10	Mrtvě narození	3	50	Lékárny (vč. OOVL)	27
11	Živě narození	889	51	Výdejny zdravotnických prostředků	-
12	na 1000 obyvatel	11,3	52	Orgány ochrany veřejného zdraví	-
13	Zemřelí do 28 dnů	1		z toho:	
14	na 1 000 živě narozených	1,1	53	└ zdravotní ústav	-
15	Zemřelí do 1 roku	1	54	└ krajská hygienická stanice	-
16	na 1 000 živě narozených	1,1	55	Ostatní zdravotnická zařízení	-
17	Zemřelí celkem	802	56 Lékárenská péče celkem		
18	na 1 000 obyvatel	10,2	57	Počet obyvatel na 1 lékárně (vč. OOVL)	2 927
	z toho:		58	Farmaceuti (přepočtený počet)	53,64
19	└ novotvary	200	59	Farmaceutičtí asistenti (přepočtený počet)	21,31
20	└ nemoci oběhové	450	60	Počet expedovaných receptů a poukazů	684 855
21	└ poranění a otravy	37	61	Tržby za léčiva a zdrav.prostředky na 1 ob.	4 326
22	└ z toho: sebevraždy	11	62 Lůžka		
23	Standardizovaná úmrtnost celkem	733,4	63	Lůžka celkem	424
	z toho:			v tom:	
24	└ muži	934,1	64	└ nemocnice celkem	371
25	└ ženy	585,8	65	na 10 tis. obyv. k 31.12.	46,9
26	Potraty celkem	284	66	└ nem. soukromé (zřiz. fyz. nebo práv. os.)	371
27	na 1 000 žen fertil. věku (15-49 let)	15,0	67	└ léčebny pro dlouhodobě nemocné	53
	z toho:		68	└ léčebny tuberkulózy a respirač. nemocí	-
28	└ umělá přerušení těhotenství (UPT)	227	69	└ psychiatrické léčebny	-
29	na 1 000 žen fertilního věku	12,0	70	└ lázeňské léčebny	-
30	Procento žen užívající antikoncepci	.	71	└ ostatní lůžková zařízení	-
31	Sňatky	420	72 Lékaři, vč. zubních lékařů (PP)		
32	na 1 000 obyvatel	5,3	73	Lůžková péče celkem	40,91
33	Rozvody	190		v tom:	
34	na 1 000 obyvatel	2,4	74	└ nemocnice	37,56
35 Počty zdravotnických zařízení			75	└ léčebny pro dlouhodobě nemocné	3,35
36	Nemocnice celkem	2	76	└ léčebny tuberkulózy a respirač. nemocí	-
	z toho:		77	└ psychiatrické léčebny	-
37	└ nemocnice následné péče	-	78	└ lázeňské léčebny	-
38	└ nem. soukromé (zřiz. fyz. nebo práv. os.)	2	79	└ ostatní lůžková zařízení	-
39	└ z toho: následné péče	-			
40	Léčebny pro dlouhodobě nemocné	1			

Zdravotnictví okresu Rychnov nad Kněžnou

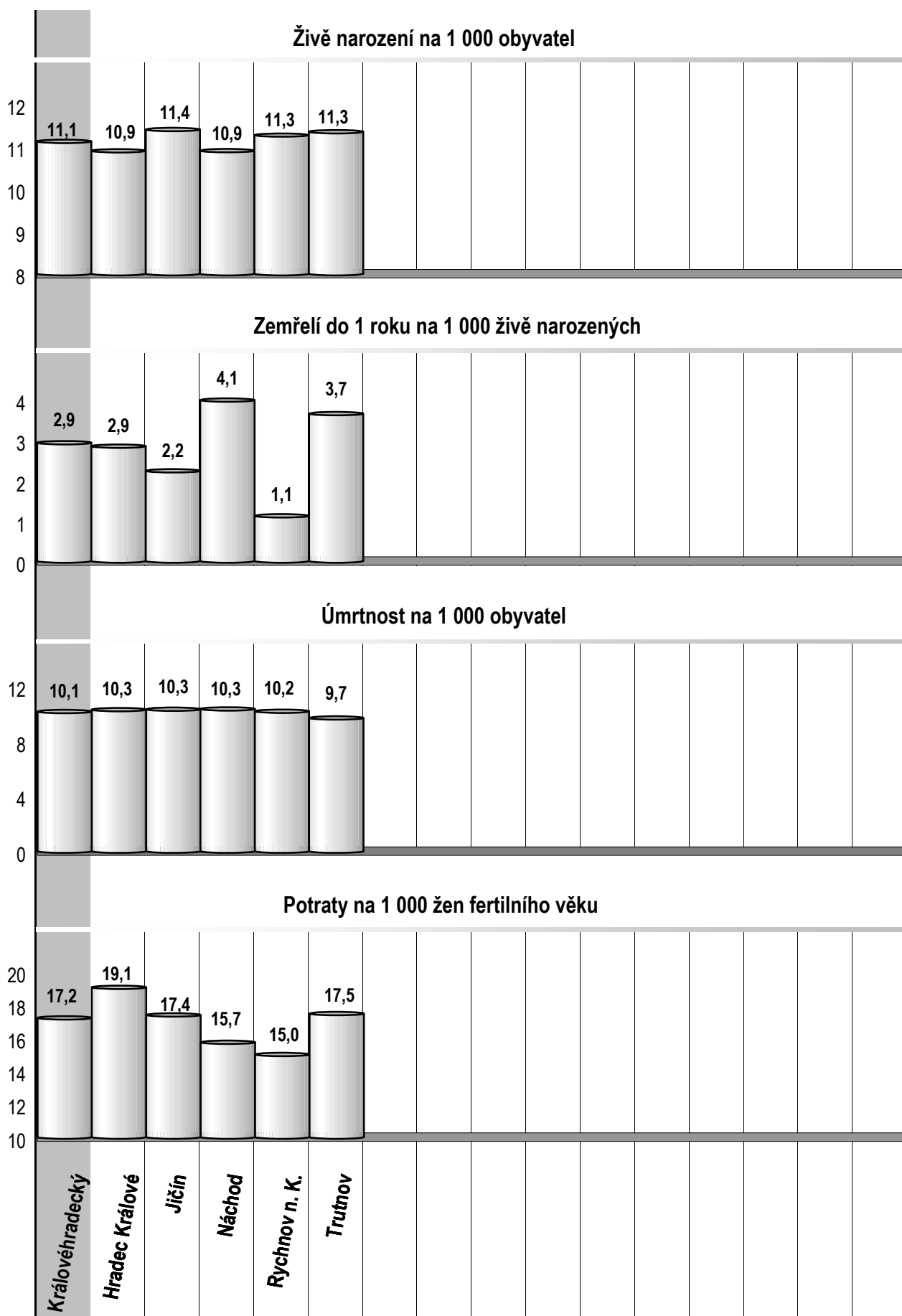
72 Lékaři, vč. zubních lékařů (PP) - pokračování			119 Prům. měs. mzda v Kč (dle platných předpisů o platu)		
80	Ambulantní péče (vč. SVLS) celkem	193,37	120	Celkem	20 284
	v tom:			z toho:	
81	ambulantní části nemocnic	29,33	121	lékaři a zubní lékaři	32 761
82	ambulantní části ost. lůžkových zařízení	-	122	všeobecné sestry a porodní asistentky	23 897
83	samostatná ambulantní zařízení celkem	164,04	123	ost.zdrav.prac. nelékaři s odb.způsobností	-
	z toho:		124 Prům. měs. mzda v Kč (dle platných předpisů o mzdě)		
84	praktičtí lékaři pro dospělé	35,25	125	Celkem	16 751
85	praktičtí lékaři pro děti a dorost	17,95		z toho:	
86	praktičtí zubní lékaři	38,20	126	lékaři a zubní lékaři	31 653
87	praktičtí ženští lékaři	9,03	127	všeobecné sestry a porodní asistentky	16 789
88	lékaři specialisté (vyjma SVLS)	37,26	128	ost.zdrav.prac. nelékaři s odb.způsobností	15 679
89	Společ. vyšetřovací a léčebné složky (SVLS)	16,95	129 Počet ambulantních ošetření (bez SVLS, ZZS a AR)		
90	Ostatní zdravotnická zařízení	0,50	130	Ošetření (vyšetření) v ambulantní péči	1 060 083
91 Evidenční počet zaměstnanců a zaměstnavatelé (PP)			131	na 1 obyvatele	13,4
92	Pracovníci celkem	1 160,31	132 Zdravotní stav		
	v tom:		133	Hospitalizovaní v nem. na 100 000 obyv.	21 336
93	lékaři	187,23	134	Pracovní neschopnost	
94	zubní lékaři	42,70	135	poč. hlášených případů na 100 nem. poj.	64,9
95	farmaceuti	53,64	136	průměrné % pracovní neschopnosti	5,616
96	ostatní odborní pracovníci ve zdravotnictví	723,20	137	Nově hlášená vybraná onemocnění	
	v tom:		138	jiné infekce způsob. salmonelami (A02)	209
97	ZPBD	564,43	139	TBC celkem (A15-19)	7
	z toho:		140	z toho: dýchacího ústrojí (A15-16)	7
98	všeobecné sestry a porodní asistentky	465,30	141	syfilis (A50-53)	3
99	ZPSZ	63,64	142	gonokoková infekce (A54)	-
100	ZPOD	93,13	143	virová encefalitida přen. klíšťaty (A84)	2
101	jiní odborní pracovníci (JOP) a dentisté	2,00	144	infekční mononukleóza (B27)	6
102	pedagogičtí pracovníci	0,30	145	bakteriální meningitida (G00)	-
103	technicko-hospodářští pracovníci (THP)	43,21	146	Nově hlášené případy zhoub. novotvarů a novotvarů in situ (C00-97, D00-09) (r.2005)	598
104	dělníci a provozní pracovníci	110,03		z toho:	
105 Smluvní pracovníci (PP) ve zdravotnictví			147	ZN plic - muži (C33-34)	44
106	Pracovníci celkem	9,70	148	ZN prsu - ženy (C50)	41
	v tom:		149	ZN kolorekta - muži (C18-21)	31
107	lékaři	2,65	150	ZN kolorekta - ženy (C18-21)	21
108	zubní lékaři	-	151	Počet živě naroz. dětí s vroz. vadou (r.2006)	47
109	farmaceuti	1,00	152	Počet dispenzar. onemocnění dětí a dorostu	6 432
110	ostatní odborní pracovníci ve zdravotnictví	5,30	153	Počet dispenzarizovaných u PL pro dospělé pro:	
	v tom:		154	hypertenzní nemoci (I10-15)	11 710
111	ZPBD	3,90	155	ischemické nemoci srdeční (I20-25)	4 229
	z toho:		156	cévní nemoci mozku (I60-69)	1 439
112	všeobecné sestry a porodní asistentky	3,70	157	Počet léčených diabetiků k 31.12.	6 111
113	ZPSZ	-			
114	ZPOD	-			
115	jiní odborní pracovníci (JOP) a dentisté	1,40			
116	pedagogičtí pracovníci	-			
117	technicko-hospodářští pracovníci (THP)	0,10			
118	dělníci a provozní pracovníci	0,65			

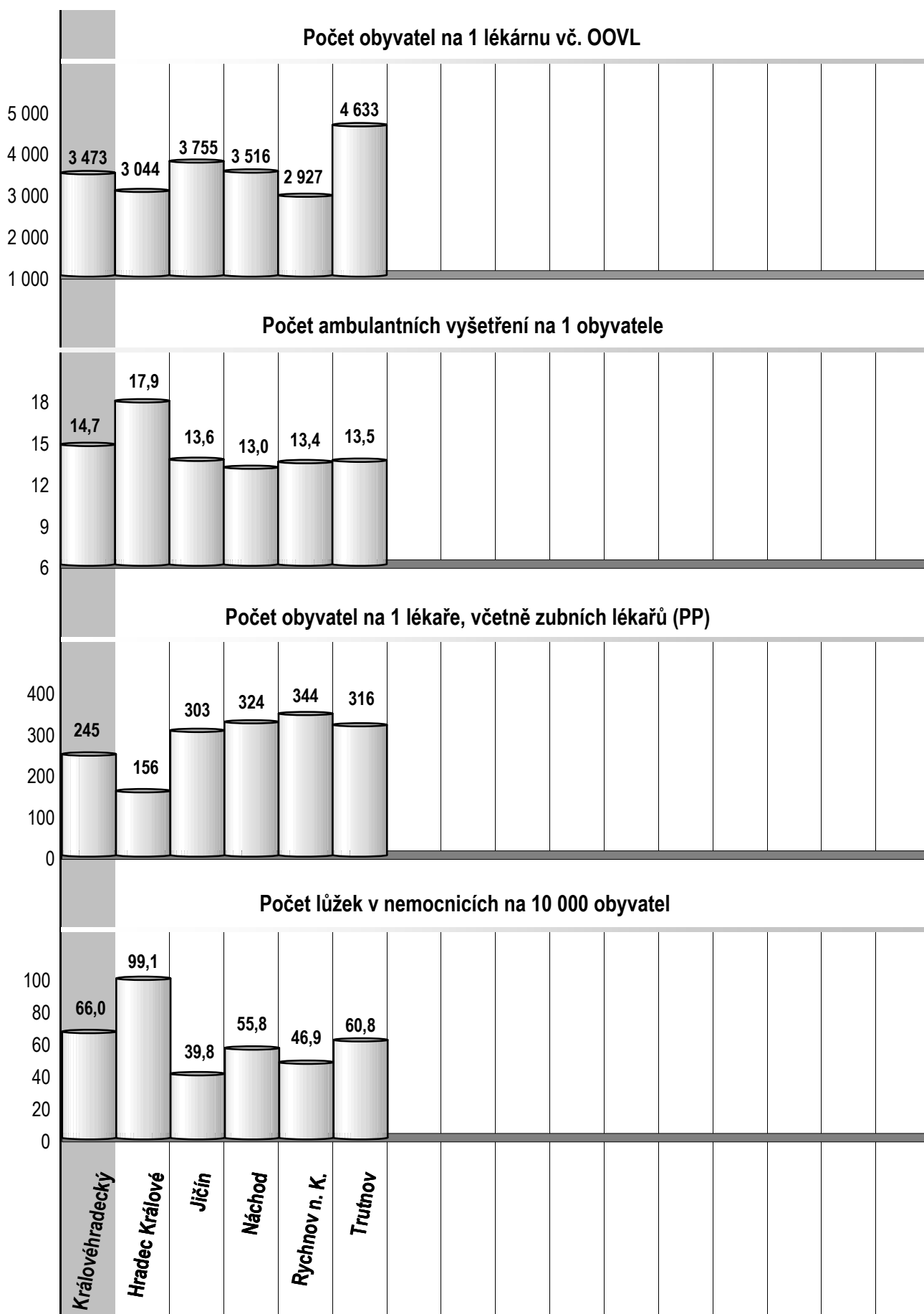
Zdravotnictví okresu Trutnov

1 Demografie		35 Počty zdravotnických zařízení - pokračování		
2	Počet obyvatel k 1.7.	120 303	41 Léčebny tuberkulózy a respiračních nemocí	-
3	└ z toho: ženy	61 270	42 Psychiatrické léčebny	-
4	Počet obyvatel k 31.12.	120 462	43 Lázeňské léčebny	1
	z toho:		44 Ostatní lůžková zařízení	7
5	└ ženy celkem	61 293	45 Samostatná ambulantní zařízení	280
6	└└ z toho: ženy 15-49 let	28 516	46 Kojenecké ústavy a dětské domovy	1
7	└ děti (0-14 let)	17 448	47 Dětská centra a stacionáře	-
8	└ dorost (15-19 let)	7 540	48 Stacionáře pro dospělé	-
9	Index stáří	98,0	49 Zvláštní zdravotnická zařízení - ostatní	7
10	Mrtvě narození	4	50 Lékárny (vč. OOVL)	26
11	Živě narození	1 365	51 Výdejny zdravotnických prostředků	1
12	na 1000 obyvatel	11,3	52 Orgány ochrany veřejného zdraví	-
13	Zemřelí do 28 dnů	3	z toho:	
14	na 1 000 živě narozených	2,2	53 └ zdravotní ústav	-
15	Zemřelí do 1 roku	5	54 └ krajská hygienická stanice	-
16	na 1 000 živě narozených	3,7	55 Ostatní zdravotnická zařízení	1
17	Zemřelí celkem	1 164	56 Lékárenská péče celkem	
18	na 1 000 obyvatel	9,7	57 Počet obyvatel na 1 lékárně (vč. OOVL)	4 633
	z toho:		58 Farmaceuti (přepočtený počet)	58,57
19	└ novotvary	287	59 Farmaceutičtí asistenti (přepočtený počet)	32,85
20	└ nemoci oběhové	594	60 Počet expedovaných receptů a poukazů	1 036 675
21	└ poranění a otravy	80	61 Tržby za léčiva a zdrav.prostředky na 1 ob.	4 199
22	└ z toho: sebevraždy	16	62 Lůžka	
23	Standardizovaná úmrtnost celkem	758,8	63 Lůžka celkem	2 003
	z toho:		v tom:	
24	└ muži	968,2	64 └ nemocnice celkem	733
25	└ ženy	596,9	65 └ na 10 tis. obyv. k 31.12.	60,8
26	Potraty celkem	499	66 └ nem. soukromé (zřiz. fyz. nebo práv. os.)	667
27	na 1 000 žen fertil. věku (15-49 let)	17,5	67 └ léčebny pro dlouhodobě nemocné	40
	z toho:		68 └ léčebny tuberkulózy a respirač. nemocí	-
28	└ umělá přerušení těhotenství (UPT)	345	69 └ psychiatrické léčebny	-
29	na 1 000 žen fertilního věku	12,1	70 └ lázeňské léčebny	778
30	Procento žen užívající antikoncepci	.	71 └ ostatní lůžková zařízení	452
31	Sňatky	664	72 Lékaři, vč. zubních lékařů (PP)	
32	na 1 000 obyvatel	5,5	73 Lůžková péče celkem	89,48
33	Rozvody	413	v tom:	
34	na 1 000 obyvatel	3,4	74 └ nemocnice	68,06
35 Počty zdravotnických zařízení			75 └ léčebny pro dlouhodobě nemocné	2,00
36	Nemocnice celkem	4	76 └ léčebny tuberkulózy a respirač. nemocí	-
	z toho:		77 └ psychiatrické léčebny	-
37	└ nemocnice následné péče	-	78 └ lázeňské léčebny	10,00
38	└ nem. soukromé (zřiz. fyz. nebo práv. os.)	3	79 └ ostatní lůžková zařízení	9,42
39	└ z toho: následné péče	-		
40	Léčebny pro dlouhodobě nemocné	1		

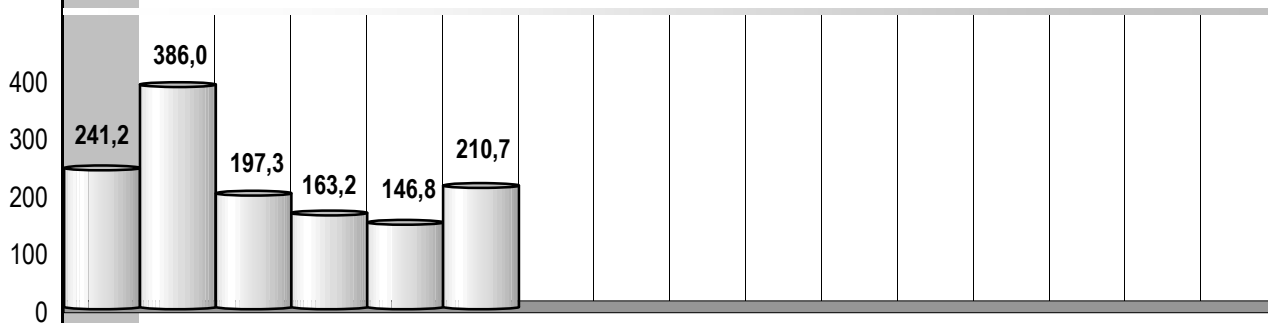
Zdravotnictví okresu Trutnov

72 Lékaři, vč. zubních lékařů (PP) - pokračování			119 Prům. měs. mzda v Kč (dle platných předpisů o platu)		
80	Ambulantní péče (vč. SVLS) celkem	315,14	120	Celkem	18 727
	v tom:			z toho:	
81	ambulantní části nemocnic	75,71	121	lékaři a zubní lékaři	39 018
82	ambulantní části ost. lůžkových zařízení	-	122	všeobecné sestry a porodní asistentky	21 508
83	samostatná ambulantní zařízení celkem	239,43	123	ost.zdrav.prac. nelékaři s odb.způsobností	19 765
	z toho:		124 Prům. měs. mzda v Kč (dle platných předpisů o mzdě)		
84	praktičtí lékaři pro dospělé	51,67	125	Celkem	16 635
85	praktičtí lékaři pro děti a dorost	24,50		z toho:	
86	praktičtí zubní lékaři	72,24	126	lékaři a zubní lékaři	35 351
87	praktičtí ženští lékaři	9,62	127	všeobecné sestry a porodní asistentky	16 817
88	lékaři specialisté (vyjma SVLS)	66,95	128	ost.zdrav.prac. nelékaři s odb.způsobností	17 262
89	Společ. vyšetřovací a léčebné složky (SVLS)	28,59	129 Počet ambulantních ošetření (bez SVLS, ZZS a AR)		
90	Ostatní zdravotnická zařízení	0,85	130	Ošetření (vyšetření) v ambulantní péči	1 629 442
91 Evidenční počet zaměstnanců a zaměstnavatelé (PP)			131	na 1 obyvatele	13,5
92	Pracovníci celkem	2 537,76	132 Zdravotní stav		
	v tom:		133	Hospitalizovaní v nem. na 100 000 obyv.	22 231
93	lékaři	301,54	134	Pracovní neschopnost	
94	zubní lékaři	79,10	135	poč. hlášených případů na 100 nem. poj.	65,3
95	farmaceuti	58,50	136	průměrné % pracovní neschopnosti	6,573
96	ostatní odborní pracovníci ve zdravotnictví	1 454,73	137	Nově hlášená vybraná onemocnění	
	v tom:		138	jiné infekce způsob. salmonelami (A02)	202
97	ZPBD	1 070,62	139	TBC celkem (A15-19)	6
	z toho:		140	z toho: dýchacího ústrojí (A15-16)	5
98	všeobecné sestry a porodní asistentky	876,96	141	syfilis (A50-53)	4
99	ZPSZ	143,12	142	gonokoková infekce (A54)	8
100	ZPOD	231,44	143	virová encefalitida přen. klíšťaty (A84)	-
101	jiní odborní pracovníci (JOP) a dentisté	9,55	144	infekční mononukleóza (B27)	10
102	pedagogičtí pracovníci	8,73	145	bakteriální meningitida (G00)	6
103	technicko-hospodářští pracovníci (THP)	179,94	146	Nově hlášené případy zhoub. novotvarů a novotvarů in situ (C00-97, D00-09) (r.2005)	764
104	dělníci a provozní pracovníci	455,22		z toho:	
105 Smluvní pracovníci (PP) ve zdravotnictví			147	ZN plic - muži (C33-34)	44
106	Pracovníci celkem	48,06	148	ZN prsu - ženy (C50)	52
	v tom:		149	ZN kolorekta - muži (C18-21)	48
107	lékaři	23,64	150	ZN kolorekta - ženy (C18-21)	25
108	zubní lékaři	0,39	151	Počet živě naroz. dětí s vroz. vadou (r.2006)	42
109	farmaceuti	1,07	152	Počet dispenzar. onemocnění dětí a dorostu	14 013
110	ostatní odborní pracovníci ve zdravotnictví	13,23	153	Počet dispenzarizovaných u PL pro dospělé pro:	
	v tom:		154	hypertenzní nemoci (I10-15)	19 000
111	ZPBD	12,67	155	ischemické nemoci srdeční (I20-25)	9 944
	z toho:		156	cévní nemoci mozku (I60-69)	3 052
112	všeobecné sestry a porodní asistentky	11,57	157	Počet léčených diabetiků k 31.12.	10 203
113	ZPSZ	0,56			
114	ZPOD	-			
115	jiní odborní pracovníci (JOP) a dentisté	-			
116	pedagogičtí pracovníci	-			
117	technicko-hospodářští pracovníci (THP)	3,36			
118	dělníci a provozní pracovníci	6,37			

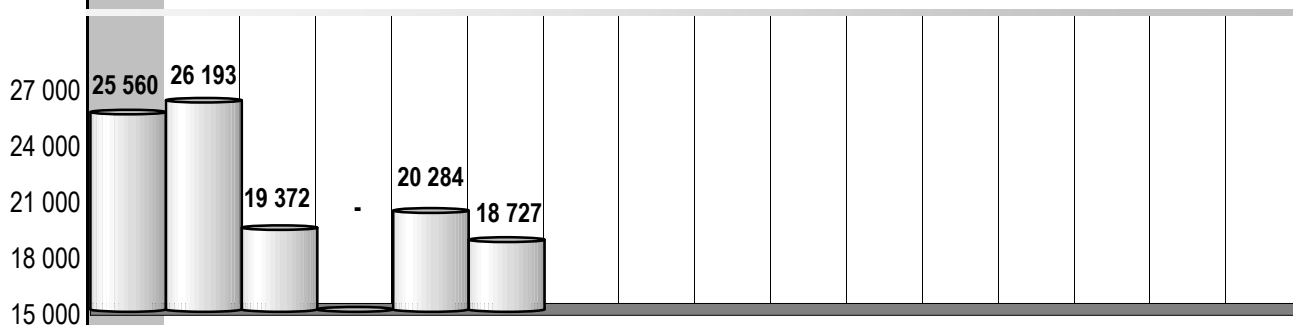




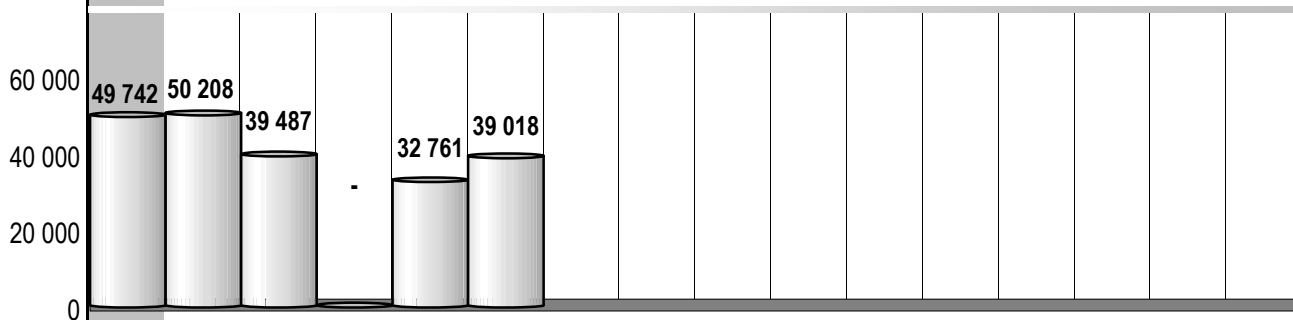
Evidenční počet zaměstnanců a zaměstnavatelé (PP) ve zdravotnictví na 10 000 obyvatel



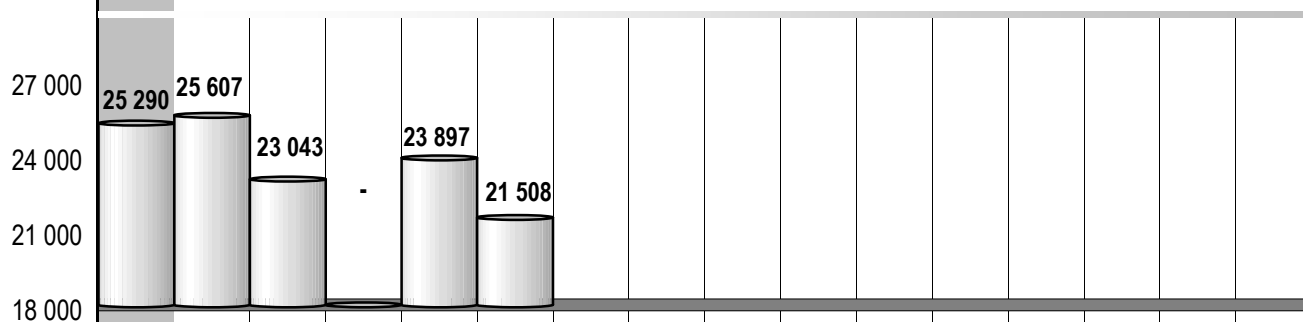
Průměrná měsíční mzda celkem v Kč (podle platných předpisů o platu)



Průměrná měsíční mzda lékařů a zubních lékařů v Kč (podle platných předpisů o platu)



Průměrná měsíční mzda všeob. sester a porod. asist. v Kč (podle platných předpisů o platu)



Královéhradecký

Hradec Králové

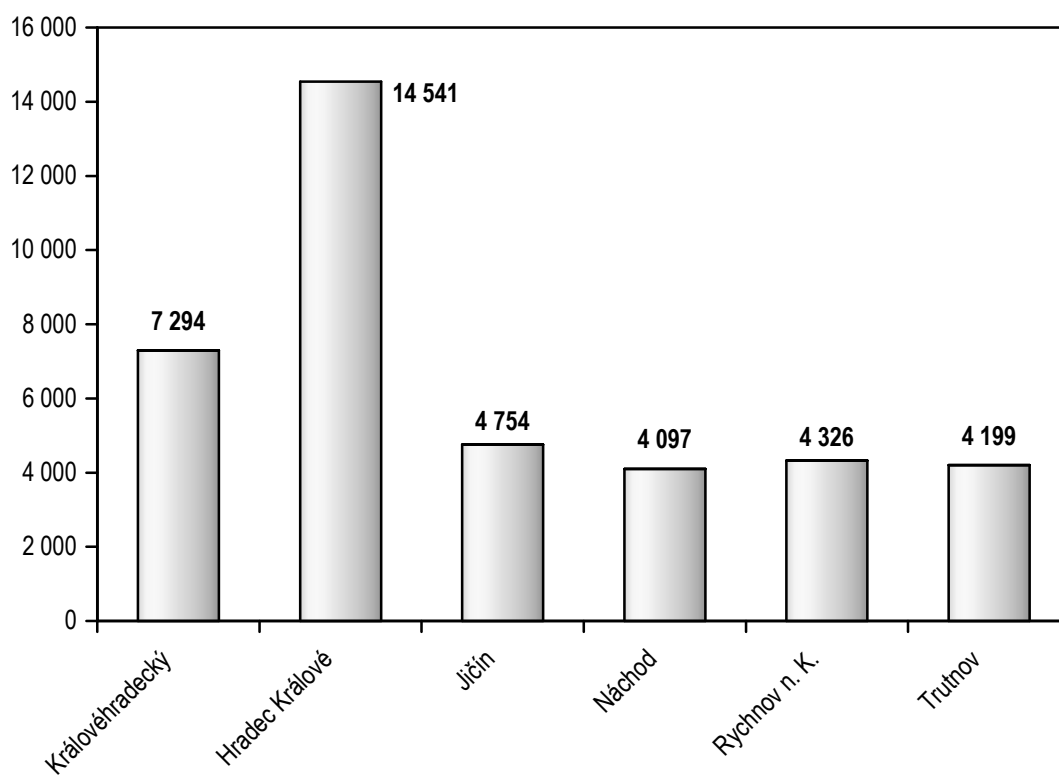
Jičín

Náchod

Rychnov n. K.

Trutnov

Tržby za léčiva a zdravotnické prostředky na 1 obyvatele (v Kč)

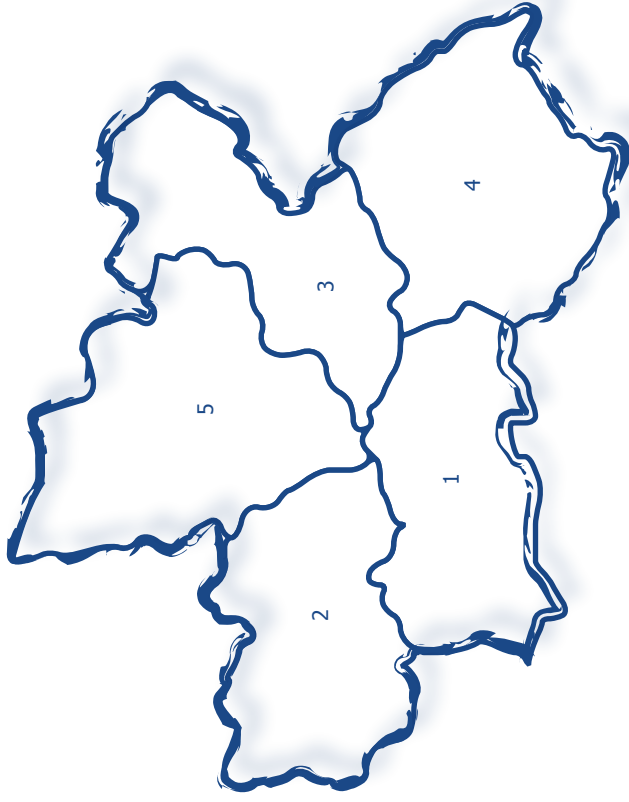




Královéhradecký kraj

Královéhradecký kraj

Zdravotnictví Královéhradeckého kraje 2007



1 Hradec Králové | 2 Jičín | 3 Náchod | 4 Rychnov nad Kněžnou | 5 Trutnov