

Zdravotnictví
Jihočeského kraje 2005

Vydal Ústav zdravotnických informací a statistiky České republiky

Zdravotnictví kraje

Publikace je určena pro rychlou orientaci uživatele o základních charakteristikách zdravotnictví za kraj a jeho jednotlivé okresy. Úvod doplňuje přehled nemocnic a odborných léčebných ústavů rozšířený o základní ukazatele jejich činnosti. Data obsahují informace o obyvatelstvu a jeho pohybu, o síti zdravotnických zařízení a o jejich činnosti, dále uvádí informace o pracovnících a mzdách, o personálním vybavení lékařů podle druhu zařízení, zdravotním stavu obyvatelstva. Publikaci doplňují srovnávací grafy vybraných ukazatelů.

Health Care in Statistical Data Region

The publication facilitates fast information on the basic characteristics of health care in the region and its districts. Introduction is supplemented by a survey of hospitals and specialized therapeutic institutes with basic indicators of their activity. Data concern population and its movement, the network of health establishments and their activities, health personnel and wages, numbers of physicians by types of establishments and the state of health of the population. The publication is supplemented by charts of selected indicators.

© ÚZIS ČR, 2006

ISBN: 80-7280-556-8

Obsah

Úvod	5
Definice a vysvětlivky	6
Zkratky, značky v tabulkách.....	9
Přehled základních ukazatelů o činnosti nemocnic a odborných léčebných ústavů	10

Tabulková část

Zdravotnictví Jihočeského kraje	14
Zdravotnictví okresu České Budějovice	16
Zdravotnictví okresu Český Krumlov	18
Zdravotnictví okresu Jindřichův Hradec	20
Zdravotnictví okresu Písek	22
Zdravotnictví okresu Prachatice	24
Zdravotnictví okresu Strakonice	26
Zdravotnictví okresu Tábor	28

Grafická část

Živě narození na 1 000 obyvatel	30
Zemřelí do 1 roku na 1 000 živě narozených	30
Úmrtnost na 1 000 obyvatel	30
Potraty na 1 000 žen fertilního věku	30
Počet obyvatel na 1 lékárnu včetně OOVL	31
Počet ambulantních vyšetření na 1 obyvatele	31
Počet obyvatel na 1 lékaře včetně zubních lékařů (přepočtený počet)	31
Počet lůžek v nemocnicích na 10 000 obyvatel	31
Evidenční počet zaměstnanců a zaměstnavatelé ve zdravotnictví na 10 000 obyvatel (přepočtený počet).....	32
Průměrná měsíční mzda celkem v Kč (zákon č. 143/1992 Sb.).....	32
Průměrná měsíční mzda lékařů a zubních lékařů v Kč (zákon č. 143/1992 Sb.)	32
Průměrná měsíční mzda všeobecných sester a porodních asistentek v Kč (zákon č. 143/1992 Sb.).....	32

Úvod

Zdravotnictví Jihočeského kraje 2005 je součástí řady jednotných publikací, které vydávají všechny kraje ČR a umožňují porovnání ukazatelů mezi jednotlivými kraji. Především vydání této publikace (i za ostatní kraje ČR) jsou dostupná na internetových stránkách ústavu www.uzis.cz (Publikace/Publikace vydávané za všechny kraje ČR – Souhrnné). Zdrojem dat byly údaje Národního zdravotnického informačního systému (NZIS), Českého statistického úřadu, České správy sociálního zabezpečení a orgánů ochrany veřejného zdraví.

Publikace charakterizuje okresy Jihočeského kraje z hlediska sítě zdravotnických zařízení, z hlediska demografické struktury a z hlediska zdravotního stavu jejich obyvatel. Kromě souhrnných přehledů jsou uvedeny také základní ukazatele lůžkové péče ve jmenovitých lůžkových zařízeních kraje. Tyto individuální údaje jsou zveřejňovány na základě souhlasu daného zařízení. Pokud zdravotnické zařízení nesouhlasí s publikováním svých individuálních dat, je zařazeno pouze do krajského souhrnu.

Všechny údaje v publikaci jsou za rok 2005, kromě onemocnění zhoubnými novotvarami, kde je uveden konečný stav z roku 2003, a vrozených vad, které jsou uváděny za rok 2004. Počty zdravotnických zařízení, počty lůžek a počet pracovníků představují stav k 31.12.2005. Pro výpočet relativních ukazatelů byl použit střední stav obyvatel, s výjimkou ukazatelů „Procento žen užívajících antikoncepci“, „Počet obyvatel na 1 lékárnou“ a „Počet lůžek v nemocnicích na 10 tisíc obyvatel“ (stav k 31.12.2005).

Publikace obsahuje také ukazatel „Náklady na ošetrovací den“. Jedná se o orientační údaj, ve kterém jsou zohledněny náklady na lůžkovou péči a ostatní náklady po vyloučení nákladů na ambulantní péči (příslušná část ostatních nákladů je dána podílem lůžkové péče a ambulantní péče). Jeho vypovídací schopnost je závislá na schopnosti zdravotnických zařízení oddělit výše uvedené skupiny nákladů.

Děkujeme všem zařízením, která nám dala souhlas k publikování. Bohužel i v letošním roce to nebyla všechna zařízení, proto chybí např. počet lůžek v lázeňských zařízeních, který je však k dispozici na internetových stránkách daných zařízení (Lázně Bechyně s.r.o. a Rehabilitační lázeňské sanatorium Vráž). Věříme, že přes některé chybějící údaje bude naše publikace pro uživatele přínosem.

Zpracoval ÚZIS ČR
Jihočeský krajský odbor
U Tří lvů 1, 370 01 České Budějovice
tel.: 038/63 60 155
e-mail: holomelova@uzis.cz
<http://www.uzis.cz>

Definice pojmů

Index stáří: - počet osob ve věku 65 let a více na 100 osob ve věku 0-14 let (k 31.12.)

Úmrtnost:

specifická - úmrtnost v dané věkové skupině

standardizovaná - úmrtnost teoretické evropské populace („evropského standardu“) vypočtená z jednotlivých specifických úmrtností konkrétní populace

kojenecká - počet zemřelých do 1 roku věku na 1 000 živě narozených

novorozenecká - počet zemřelých do 28 dnů věku na 1 000 živě narozených.

Průměrné procento pracovní neschopnosti - podíl kalendářních dnů pracovní neschopnosti na celkovém kalendářním fondu ve sledovaném období.

Ošetření-vyšetření - za jedno ošetření (vyšetření) se považuje soubor všech výkonů provedených při ošetřování jedné fyzické osoby na témže oddělení (pracovišti) nebo v bytě.

Využití lůžek ve dnech (maximální lůžkové kapacity)

= ošetřovací dny / průměrný počet lůžek

- průměrný počet dnů v roce, kdy je lůžko obsazeno pacientem.

Náklady na 1 ošetřovací den - Jde o poměrný údaj, který využívá data z ročního statistického výkazu o ekonomice zdravotnického zařízení a je vypočítán podle následujícího vzorce:

$$\text{Poměrné náklady na 1 ošetřovací den} = L \cdot \{1 + (D+J+N)/(L+A)\} / T$$

kde:

L = náklady na lůžkovou zdravotní péči

D = náklady na zdravotní dopravu

J = náklady na jinou zdravotní péči

N = náklady na výkony nezdavotní

A = náklady na ambulantní péči

T = počet ošetřovacích dnů

Výpočet byl proveden za zdravotnická zařízení, u kterých byly k dispozici všechny dílčí údaje. Náklady na ošetřovací den za jednotlivá začleněná zařízení (např. LDN) nejsou k dispozici, jelikož jsou celkově sledovány na výkaze E (MZ) 6-04 za celý právní subjekt. Tato metoda není zcela exaktní z hlediska ekonomů, ale poskytuje orientační hodnotu nákladů na 1 ošetřovací den.

Vysvětlivky

Procento žen užívajících antikoncepci k 31.12. (řádek 30) je uvedeno pouze za kraj, v okrese tento údaj ztrácí vypovídací hodnotu, proto není uveden

= počet žen užívajících antikoncepci hormonální i nitroděložní ve vztahu k počtu žen ve fertilním věku

Tržby za léčiva a zdravotnické prostředky na 1 obyvatele (řádek 61)

= za recepty a poukazy vč. doplatků, volný prodej

Ošetření (vyšetření) v ambulantní péči (bez SVLS, ZZS a AR),

Ošetření (vyšetření) v ambulantní péči (bez SVLS, ZZS a AR) na 1 obyvatele (řádek 129, 130)

= včetně vyšetření LSPP

TBC celkem, z toho TBC dýchacího ústrojí (řádek 138, 139)

= TBC nově zjištěná + recidivy, bakteriologicky ověřená i neověřená; údaj za kraj včetně cizinců s krátkodobým pobytem a bezdomovců

Syfilis, Gonokoková infekce (řádek 140, 141)

= údaj bez cizinců s krátkodobým pobytem a bezdomovců

Nově hlášené případy zhoubných novotvarů a novotvarů in situ (řádky 145-149)

= definitivní údaje za rok 2003; údaj za kraj včetně bezdomovců

Počet živě narozených dětí s vrozenou vadou (řádek 150)

= živě narození s vrozenou vadou zjištěnou do 1 roku života - uvádění podle roku narození dítěte, tj. v roce 2004 (včetně živě narozených s vrozenou vadou, za které nebylo odevzdáno Hlášení vrozené vady, ale vada byla uvedena ve Zprávě o novorozenci)

Přepočtený počet pracovníků - součet úvazků jednotlivých pracovníků zdravotnických zařízení, přepočtený podle délky plné týdenní pracovní doby, stanovené pro dané zařízení či pracoviště. Obvyklá délka pracovní doby je 40 hodin týdně, dále to může být 39,5 hodin (pracoviště TRN), nebo 38,75 hodin (2směnný provoz), 37,5 hodin (3směnný nebo nepřetržitý provoz), 33,5 hodin (zdravotní důvody) a nebo 30 hodin (mladiství).

Počet pracovníků ve zdravotnictví zahrnuje:

- zaměstnance v evidenčním počtu
- zaměstnavatele
- smluvní pracovníky.

Evidenční počet zaměstnanců - počet zaměstnanců všech kategorií daného zařízení či pracoviště, kteří jsou k němu v pracovním, služebním či členském poměru (mají pracovní smlouvu na dobu určitou či neurčitou). Do evidenčního počtu se nezapočítávají např. ženy na mateřské dovolené, osoby na rodičovské dovolené.

Zaměstnavatelé - do počtu zaměstnavatelů jsou zahrnuti ti pracovníci, kteří pracují v daném zdravotnickém zařízení a pracují jako:

- fyzické osoby, nezapsané v obchodním ani živnostenském rejstříku, podnikající na základě zvláštních předpisů (zákon č. 455/1991 Sb.) a zaměstnávají v rámci svého podnikání jiné osoby,
- fyzické osoby, nezapsané v obchodním ani živnostenském rejstříku, podnikající na základě zvláštních předpisů (zákon č. 455/1991 Sb.), kteří nezaměstnávají v rámci svého podnikání jiné osoby a pracují na vlastní účet.

Nepatří sem podnikatelé, kteří pouze vlastní zdravotnické zařízení, ale nepracují v něm.

Smluvní pracovníci - jsou pracovníci, kteří pracují v daném zdravotnickém zařízení a patří do evidenčního počtu zaměstnanců, tzn., že pracují např.:

- na dohody o pracích konaných mimo pracovní poměr,
- podle § 38 odst. 4 Zákoníku práce dočasně přidělení k výkonu práce do jiné organizace (např. stáže),
- na smlouvu o dílo (dle občanského nebo obchodního zákoníku) či jinou smlouvu,
- jako spolupracující rodinný příslušník.

Kategorie odborných pracovníků ve zdravotnictví jsou určeny:

- zákonem č. 95/2004 Sb., o podmínkách získávání a uznávání odborné způsobilosti a specializované způsobilosti k výkonu zdravotnického povolání lékaře, zubního lékaře a farmaceuta,
- zákonem č. 96/2004 Sb., o podmínkách získávání a uznávání způsobilosti k výkonu nelékařských zdravotnických povolání a k výkonu činností souvisejících s poskytováním zdravotní péče a o změně některých souvisejících zákonů (zákon o nelékařských zdravotnických povoláních).

Kategorie odborných pracovníků ve zdravotnictví a jejich činnosti podle zákona č. 96/2004 Sb.:

- zdravotničtí pracovníci nelékaři s odbornou způsobilostí (ZPBD) - § 5 až § 21,
- zdravotničtí pracovníci nelékaři s odbornou a specializovanou způsobilostí (ZPSZ) - § 22 až § 28,
- zdravotničtí pracovníci nelékaři pod odborným dohledem nebo přímým vedením (ZPOD) - § 29 až § 42,
- jiní odborní pracovníci nelékaři s odbornou způsobilostí (JOP) - § 43.

Odměňování ve zdravotnictví:

- Podle **zákona č. 143/1992 Sb.**, ve znění pozdějších předpisů jsou odměňováni zaměstnanci ve zdravotnických organizacích přímo řízených MZ a v organizacích řízených územními orgány, tj. kraji, městy a obcemi. Jedná se o příspěvkové organizace a organizační složky státu.
- Podle **zákona č. 1/1992 Sb.**, ve znění pozdějších předpisů jsou odměňováni zaměstnanci v privátních zdravotnických zařízeních, tj. ve zdravotnických zařízeních zřízených fyzickou osobou, církví, jinou právnickou osobou, a zaměstnanci všech lázeňských organizací.

Při výpočtu průměrné mzdy se vychází ze souboru zařízení, který tvoří všechna lůžková zařízení včetně lánů a 5 % výběr ambulantních zdravotnických zařízení.

Zkratky

AR	anesteziologicko-resuscitační (oddělení)
LDN	léčebna pro dlouhodobě nemocné
LSPP	lékařská služba první pomoci
OOVL	odloučená oddělení výdeje léčiv
PL	praktický lékař
PP	přepočtený počet
SVLS	společné vyšetřovací a léčebné složky
TBC	tuberkulóza
TRN	TBC + respirační nemoci
UPT	umělé přerušení těhotenství
ZZS	zdravotnická záchranná služba

Značky v tabulkách

Ležatá čárka (-)	v tabulce na místě čísla značí, že se jev nevyskytoval.
Nula (0; 0,0; 0,00)	znamená, že se jev vyskytl, ale hodnota vypočteného ukazatele je menší než polovina jednotky použité v tabulce.
Tečka (.)	na místě čísla značí, že údaj není k dispozici nebo je nespolehlivý.
Ležatý křížek (x)	značí, že zápis není možný z logických důvodů.
Stříška (^)	ke zveřejnění údajů nebyl dán souhlas.

Zdravotnická zařízení - Jihočeský kraj**Jihočeský kraj****Nemocnice Jihočeského kraje**

Počet		Prům. obsazená lůžka na 1 úvazek		Využití lůžek ve dnech	Průměrná ošetřovací doba	Náklady na 1 ošetřovací den
lůžek k 31.12.	hospitalizovaných	lékaře/den	sestry u lůžka/den			
3 737	128 922	5,6	1,5	265,6	7,8	3 165

OLÚ Jihočeského kraje

Počet		Prům. obsazená lůžka na 1 úvazek		Využití lůžek ve dnech	Průměrná ošetřovací doba	Náklady na 1 ošetřovací den
lůžek k 31.12.	hospitalizovaných	lékaře/den	sestry u lůžka/den			
994	6 587	22,2	3,2	301,9	43,7	1 146

České Budějovice**Nemocnice České Budějovice, a.s.**

Počet		Prům. obsazená lůžka na 1 úvazek		Využití lůžek ve dnech	Průměrná ošetřovací doba	Náklady na 1 ošetřovací den
lůžek k 31.12.	hospitalizovaných	lékaře/den	sestry u lůžka/den			
1 302	47 174	3,9	1,2	257,4	7,3	^

interní (90, z toho JIP 8), kardiologie (62, z toho JIP 8), gastroenterologie (32, z toho JIP 8), infekční (84, z toho JIP 6), TRN (77, z toho JIP 3), neurologie (38), psychiatrie (42), pediatrie (78, z toho JIP 11), ženské (119, z toho JIP 10), novorozenecké (85, z toho JIP 12), chirurgie (121, z toho JIP 10), neurochirurgie (26, z toho JIP 5), kardiochirurgie (43, z toho JIP 24), traumatologie (82, z toho JIP 8), AR (15), ortopedie (46, z toho JIP 12), urologie (62, z toho JIP 6), ORL (32), oční (28), kožní (28), radioterapie (66, z toho JIP 4), rehabilitace (34), nukleární medicína (12)

OLÚ - LDN České Budějovice

Počet		Prům. obsazená lůžka na 1 úvazek		Využití lůžek ve dnech	Průměrná ošetřovací doba	Náklady na 1 ošetřovací den
lůžek k 31.12.	hospitalizovaných	lékaře/den	sestry u lůžka/den			
271	1 771	19,3	2,9	325,1	46,8	^

Český Krumlov**Nemocnice Český Krumlov**

Počet		Prům. obsazená lůžka na 1 úvazek		Využití lůžek ve dnech	Průměrná ošetřovací doba	Náklady na 1 ošetřovací den
lůžek k 31.12.	hospitalizovaných	lékaře/den	sestry u lůžka/den			
283	9 793	7,1	2,2	313,1	9,0	2 189

interní (67, z toho JIP 6), pediatrie (30), ženské (36), chirurgie (57, z toho JIP 4), AR (5), ošetřovatelská péče (88)

OLÚ - Psychiatrická léčebna Červený Dvůr

Počet		Prům. obsazená lůžka na 1 úvazek		Využití lůžek ve dnech	Průměrná ošetřovací doba	Náklady na 1 ošetřovací den
lůžek k 31.12.	hospitalizovaných	lékaře/den	sestry u lůžka/den			
103	711	49,2	4,0	348,8	50,6	^

Zdravotnická zařízení - Jihočeský kraj**Jindřichův Hradec****Okresní nemocnice Jindřichův Hradec**

Počet		Prům. obsazená lůžka na 1 úvazek		Využití lůžek ve dnech	Průměrná ošetřovací doba	Náklady na 1 ošetřovací den
lůžek k 31.12.	hospitalizovaných	lékaře/den	sestry u lůžka/den			
421	13 836	6,5	1,5	244,8	7,5	3 448

interní (99, z toho JIP 6), nervové (29), dětské (42, z toho JIP 5), ženské (42), chirurgie (61), AR (5), ortopedie (29), urologie (21), ORL (21), oční (15), kožní (16), intenzivní péče (11), ošetřovatelská péče (30)

PP Hospitals, s.r.o. Dačice

Počet		Prům. obsazená lůžka na 1 úvazek		Využití lůžek ve dnech	Průměrná ošetřovací doba	Náklady na 1 ošetřovací den
lůžek k 31.12.	hospitalizovaných	lékaře/den	sestry u lůžka/den			
145	3 210	9,9	2,5	256,9	12,5	1 699

interní (50, z toho JIP 5), chirurgie (39, z toho JIP 3), ošetřovatelská péče (56)

Písek**Nemocnice Písek**

Počet		Prům. obsazená lůžka na 1 úvazek		Využití lůžek ve dnech	Průměrná ošetřovací doba	Náklady na 1 ošetřovací den
lůžek k 31.12.	hospitalizovaných	lékaře/den	sestry u lůžka/den			
383	15 167	7,5	1,5	266,5	6,7	2 314

interní (72, z toho JIP 5), infekční (30), nervové (33, z toho JIP 4), dětské (57, z toho JIP 9), ženské (50, z toho JIP 7), chirurgie (71, z toho JIP 8), AR (5), ortopedie (42, z toho JIP 7), urologie (23)

OLÚ - LDN Písek

Počet		Prům. obsazená lůžka na 1 úvazek		Využití lůžek ve dnech	Průměrná ošetřovací doba	Náklady na 1 ošetřovací den
lůžek k 31.12.	hospitalizovaných	lékaře/den	sestry u lůžka/den			
60	551	26,7	3,4	328,2	35,7	.

OLÚ - Humanika lůžka ošetřovatel. typu, Milevsko

Počet		Prům. obsazená lůžka na 1 úvazek		Využití lůžek ve dnech	Průměrná ošetřovací doba	Náklady na 1 ošetřovací den
lůžek k 31.12.	hospitalizovaných	lékaře/den	sestry u lůžka/den			
8	5	14,9	1,5	340,4	605,1	.

Prachatice**Nemocnice Prachatice**

Počet		Prům. obsazená lůžka na 1 úvazek		Využití lůžek ve dnech	Průměrná ošetřovací doba	Náklady na 1 ošetřovací den
lůžek k 31.12.	hospitalizovaných	lékaře/den	sestry u lůžka/den			
191	6 513	5,7	1,5	243,6	7,1	2 786

interní (51), dětské (37), ženské (45), chirurgie (48), intenzivní péče (10)

OLÚ - LDN Prachatice

Počet		Prům. obsazená lůžka na 1 úvazek		Využití lůžek ve dnech	Průměrná ošetřovací doba	Náklady na 1 ošetřovací den
lůžek k 31.12.	hospitalizovaných	lékaře/den	sestry u lůžka/den			
25	159	21,1	2,6	338,7	53,3	.

Zdravotnická zařízení - Jihočeský kraj**Nemocnice, o.p.s., Vimperk**

Počet		Prům. obsazená lůžka na 1 úvazek		Využití lůžek ve dnech	Průměrná ošetřovací doba	Náklady na 1 ošetřovací den
lůžek k 31.12.	hospitalizovaných	lékaře/den	sestry u lůžka/den			
80	516	22,0	3,6	340,7	52,9	793

ošetřovatelská péče (80)

OLÚ - Hospic sv. Jana N. Neumanna, Prachatice

Počet		Prům. obsazená lůžka na 1 úvazek		Využití lůžek ve dnech	Průměrná ošetřovací doba	Náklady na 1 ošetřovací den
lůžek k 31.12.	hospitalizovaných	lékaře/den	sestry u lůžka/den			
30	17	3,7	0,2	54,4	16,0	46 377

OLÚ - Sanatorium s.r.o. Javorník

Počet		Prům. obsazená lůžka na 1 úvazek		Využití lůžek ve dnech	Průměrná ošetřovací doba	Náklady na 1 ošetřovací den
lůžek k 31.12.	hospitalizovaných	lékaře/den	sestry u lůžka/den			
154	1 990	82,6	11,6	274,0	21,2	^

Strakonice**Okresní nemocnice Strakonice**

Počet		Prům. obsazená lůžka na 1 úvazek		Využití lůžek ve dnech	Průměrná ošetřovací doba	Náklady na 1 ošetřovací den
lůžek k 31.12.	hospitalizovaných	lékaře/den	sestry u lůžka/den			
355	13 777	6,5	1,7	272,6	7,0	2 659

interní (69, z toho JIP 10), TRN (25), nervové (25), dětské (34, z toho JIP 4), ženské (57), chirurgie (66, z toho JIP 6), AR (5), oční (20), kožní (13), ošetřovatelská péče (41)

OLÚ - Psychiatrická léčebna Lnáře

Počet		Prům. obsazená lůžka na 1 úvazek		Využití lůžek ve dnech	Průměrná ošetřovací doba	Náklady na 1 ošetřovací den
lůžek k 31.12.	hospitalizovaných	lékaře/den	sestry u lůžka/den			
70	422	15,2	3,8	321,6	53,4	1 142

OLÚ - Volyňská léčebna s.r.o., Volyně

Počet		Prům. obsazená lůžka na 1 úvazek		Využití lůžek ve dnech	Průměrná ošetřovací doba	Náklady na 1 ošetřovací den
lůžek k 31.12.	hospitalizovaných	lékaře/den	sestry u lůžka/den			
73	404	16,2	3,0	323,5	58,5	^

Tábor**Okresní nemocnice Tábor**

Počet		Prům. obsazená lůžka na 1 úvazek		Využití lůžek ve dnech	Průměrná ošetřovací doba	Náklady na 1 ošetřovací den
lůžek k 31.12.	hospitalizovaných	lékaře/den	sestry u lůžka/den			
559	17 855	6,9	1,6	274,8	8,6	2 347

interní (129, z toho JIP 11), infekční (20), TRN (30), nervové (30), psychiatrie (23), dětské (42, z toho JIP 3), ženské (42), chirurgie (84, z toho JIP 12), AR (5), ortopedie (36), urologie (16), ORL (14), oční (6), rehabilitace (18), ošetřovatelská péče (64)

Zdravotnická zařízení - Jihočeský kraj**NATALIS s.r.o. - sanatorium, Tábor**

Počet		Prům. obsazená lůžka na 1 úvazek		Využití lůžek ve dnech	Průměrná ošetřovací doba	Náklady na 1 ošetřovací den
lůžek k 31.12.	hospitalizovaných	lékaře/den	sestry u lůžka/den			
18	1 084	7,7	1,9	167,9	3,6	3 271

ženské (18)

OLÚ - Dětská psychiatrická léčebna, Opařany

Počet		Prům. obsazená lůžka na 1 úvazek		Využití lůžek ve dnech	Průměrná ošetřovací doba	Náklady na 1 ošetřovací den
lůžek k 31.12.	hospitalizovaných	lékaře/den	sestry u lůžka/den			
200	559	16,1	2,1	247,0	88,5	1 379

Zdravotnictví - Jihočeský kraj

1 Demografie		35 Počty zdravotnických zařízení - pokračování		
2	Počet obyvatel k 1.7.	626 766	41 Léčebny tuberkulózy a respiračních nemocí	-
3	└ z toho: ženy	318 766	42 Psychiatrické léčebny	3
4	Počet obyvatel k 31.12.	627 766	43 Lázeňské léčebny	5
	z toho:		44 Ostatní lůžková zařízení	3
5	└ ženy celkem	319 029	45 Samostatná ambulantní zařízení	1 482
6	└└ z toho: ženy 15-49 let	154 704	46 Kojenecké ústavy a dětské domovy	-
7	└ děti (0-14 let)	93 438	47 Dětská centra a stacionáře	-
8	└ dorost (15-19 let)	40 816	48 Stacionáře pro dospělé	1
9	Index stáří	94,5	49 Zvláštní zdravotnická zařízení - ostatní	20
10	Mrtvě narození	12	50 Lékárny (vč. OOVL)	163
11	Živě narození	6 137	51 Výdejny zdravotnických prostředků	14
12	na 1000 obyvatel	9,8	52 Orgány ochrany veřejného zdraví	2
13	Zemřelí do 28 dnů	13	z toho:	
14	na 1 000 živě narozených	2,1	53 └ zdravotní ústav	1
15	Zemřelí do 1 roku	21	54 └ krajská hygienická stanice	1
16	na 1 000 živě narozených	3,4	55 Ostatní zdravotnická zařízení	4
17	Zemřelí celkem	6 399	56 Lékárenská péče celkem	
18	na 1 000 obyvatel	10,2	57 Počet obyvatel na 1 lékárně (vč. OOVL)	3 851
	z toho:		58 Farmaceuti (přepočtený počet)	316,45
19	└ novotvary	1 822	59 Farmaceutičtí asistenti (přepočtený počet)	274,14
20	└ nemoci oběhové	3 053	60 Počet expedovaných receptů a poukazů	5 702 755
21	└ poranění a otravy	435	61 Tržby za léčiva a zdrav.prostředky na 1 ob.	4 839
22	└ z toho: sebevraždy	109	62 Lůžka	
23	Standardizovaná úmrtnost celkem	823,4	63 Lůžka celkem	6 142
	z toho:		v tom:	
24	└ muži	1 037,7	64 └ nemocnice celkem	3 737
25	└ ženy	654,9	65 └└ na 10 tis. obyv. k 31.12.	59,5
26	Potraty celkem	2 294	66 └└ z toho: privátní nemocnice	1 545
27	na 1 000 žen fertil. věku (15-49 let)	14,8	67 └ léčebny pro dlouhodobě nemocné	429
	z toho:		68 └ léčebny tuberkulózy a respirač. nemocí	-
28	└ umělá přerušení těhotenství (UPT)	1 570	69 └ psychiatrické léčebny	373
29	na 1 000 žen fertilního věku	10,1	70 └ lázeňské léčebny	1 411
30	Procento žen užívající antikoncepci	54,6	71 └ ostatní lůžková zařízení	192
31	Sňatky	3 075	72 Lékaři, vč. zubních lékařů (PP)	
32	na 1 000 obyvatel	4,9	73 Lůžková péče celkem	547,49
33	Rozvody	1 886	v tom:	
34	na 1 000 obyvatel	3,0	74 └ nemocnice	493,26
35 Počty zdravotnických zařízení			75 └ léčebny pro dlouhodobě nemocné	18,87
36	Nemocnice celkem	10	76 └ léčebny tuberkulózy a respirač. nemocí	-
	z toho:		77 └ psychiatrické léčebny	14,47
37	└ nemocnice následné péče	1	78 └ lázeňské léčebny	18,79
38	└ nemocnice privátní	4	79 └ ostatní lůžková zařízení	2,10
39	└ z toho: následné péče	1		
40	Léčebny pro dlouhodobě nemocné	4		

Zdravotnictví - Jihočeský kraj

72 Lékaři, vč. zubních lékařů (PP) - pokračování		119 Průměrná měsíční mzda v Kč (zákon č. 143/1992 Sb.)		
80	Ambulantní péče (vč. SVLS) celkem	1 625,78	120 Celkem	18 331
	v tom:		z toho:	
81	ambulantní části nemocnic	342,23	121 lékaři a zubní lékaři	32 510
82	ambulantní části ost. lůžkových zařízení	6,52	122 ZPBD	18 475
83	samostatná ambulantní zařízení celkem	1 277,03	z toho:	
	z toho:		123 všeobecné sestry a porodní asistentky	17 611
84	praktičtí lékaři pro dospělé	300,15	124 Průměrná měsíční mzda v Kč (zákon č. 1/1992 Sb.)	
85	praktičtí lékaři pro děti a dorost	132,97	125 Celkem	19 186
86	praktičtí zubní lékaři	348,65	z toho:	
87	praktičtí ženští lékaři	76,96	126 lékaři a zubní lékaři	44 753
88	lékaři specialisté (vyjma SVLS)	299,13	127 všeobecné sestry a porodní asistentky	17 373
89	Společ. vyšetřovací a léčebné složky (SVLS)	153,29	128 Počet ambulantních ošetření (bez SVLS, ZZS a AR)	
90	Ostatní zdravotnická zařízení	41,57	129 Ošetření (vyšetření) v ambulantní péči	9 504 333
91 Evidenční počet zaměstnanců a zaměstnavatelé (PP)			130 na 1 obyvatele	15,2
92	Pracovníci celkem	12 845,26	131 Zdravotní stav	
	v tom:		132 Hospitalizovaní v nem. na 100 000 obyv.	23 552
93	lékaři	1 833,56	133 Pracovní neschopnost	
94	zubní lékaři	380,28	134 poč. hlášených případů na 100 nem. poj.	73,0
95	farmaceuti	312,00	135 průměrné % pracovní neschopnosti	6,528
96	ostatní odborní pracovníci ve zdravotnictví		136 Nově hlášená vybraná onemocnění	
	v tom:		137 jiné infekce způsob. salmonelami (A02)	2 169
97	ZPBD	1 387,91	138 TBC celkem (A15-19)	42
	z toho:		139 z toho: dýchacího ústrojí (A15-16)	39
98	všeobecné sestry a porodní asistentky	4 374,30	140 syfilis (A50-53)	10
99	ZPSZ	550,00	141 gonokoková infekce (A54)	35
100	ZPOD	1 417,09	142 virová encefalitida přen. klíšťaty (A84)	170
101	jiní odborní pracovníci (JOP) a dentisté	266,72	143 infekční mononukleóza (B27)	135
102	pedagogičtí pracovníci	-	144 bakteriální meningitida (G00)	10
103	technicko-hospodářští pracovníci (THP)	823,39	145 Nově hlášené případy zhoub. novotvarů a novotvarů in situ (C00-97, D00-09) (r.2003)	4 381
104	dělníci a provozní pracovníci	1 500,01	z toho:	
105 Smluvní pracovníci (PP) ve zdravotnictví			146 ZN plic - muži (C33-34)	312
106	Pracovníci celkem	298,76	147 ZN prsu - ženy (C50)	345
	v tom:		148 ZN kolorekta - muži (C18-21)	309
107	lékaři	188,39	149 ZN kolorekta - ženy (C18-21)	217
108	zubní lékaři	1,11	150 Počet živě naroz. dětí s vroz. vadou (r.2004)	252
109	farmaceuti	5,33	151 Počet dispenzar. onemocnění dětí a dorostu	45 374
110	ostatní odborní pracovníci ve zdravotnictví		152 Počet dispenzarizovaných u PL pro dospělé	
	v tom:		pro:	
111	ZPBD	15,90	153 hypertenzní nemoci (I10-15)	98 582
	z toho:		154 ischemické nemoci srdeční (I20-25)	56 749
112	všeobecné sestry a porodní asistentky	44,41	155 cévní nemoci mozku (I60-69)	20 042
113	ZPSZ	3,00	156 Počet léčených diabetiků k 31.12.	50 383
114	ZPOD	9,02		
115	jiní odborní pracovníci (JOP) a dentisté	0,38		
116	pedagogičtí pracovníci	-		
117	technicko-hospodářští pracovníci (THP)	11,79		
118	dělníci a provozní pracovníci	19,43		

Zdravotnictví okresu České Budějovice

1 Demografie		35 Počty zdravotnických zařízení - pokračování		
2	Počet obyvatel k 1.7.	180 036	41 Léčebny tuberkulózy a respiračních nemocí	-
3	└ z toho: ženy	91 956	42 Psychiatrické léčebny	-
4	Počet obyvatel k 31.12.	180 723	43 Lázeňské léčebny	-
	z toho:		44 Ostatní lůžková zařízení	-
5	└ ženy celkem	92 171	45 Samostatná ambulantní zařízení	469
6	└└ z toho: ženy 15-49 let	45 394	46 Kojenecké ústavy a dětské domovy	-
7	└ děti (0-14 let)	26 358	47 Dětská centra a stacionáře	-
8	└ dorost (15-19 let)	11 758	48 Stacionáře pro dospělé	-
9	Index stáří	93,9	49 Zvláštní zdravotnická zařízení - ostatní	5
10	Mrtvě narození	3	50 Lékárny (vč. OOVL)	46
11	Živě narození	1 791	51 Výdejny zdravotnických prostředků	4
12	na 1000 obyvatel	9,9	52 Orgány ochrany veřejného zdraví	2
13	Zemřelí do 28 dnů	2	z toho:	
14	na 1 000 živě narozených	1,1	53 └ zdravotní ústav	1
15	Zemřelí do 1 roku	5	54 └ krajská hygienická stanice	1
16	na 1 000 živě narozených	2,8	55 Ostatní zdravotnická zařízení	1
17	Zemřelí celkem	1 732	56 Lékárenská péče celkem	
18	na 1 000 obyvatel	9,6	57 Počet obyvatel na 1 lékárně (vč. OOVL)	3 929
	z toho:		58 Farmaceuti (přepočtený počet)	113,19
19	└ novotvary	523	59 Farmaceutičtí asistenti (přepočtený počet)	91,61
20	└ nemoci oběhové	834	60 Počet expedovaných receptů a poukazů	1 766 265
21	└ poranění a otravy	102	61 Tržby za léčiva a zdrav.prostředky na 1 ob.	6 191
22	└ z toho: sebevraždy	33	62 Lůžka	
23	Standardizovaná úmrtnost celkem	787,4	63 Lůžka celkem	1 573
	z toho:		v tom:	
24	└ muži	984,1	64 └ nemocnice celkem	1 302
25	└ ženy	636,3	65 └ na 10 tis. obyv. k 31.12.	72,0
26	Potraty celkem	741	66 └ z toho: privátní nemocnice	1 302
27	na 1 000 žen fertil. věku (15-49 let)	16,3	67 └ léčebny pro dlouhodobě nemocné	271
	z toho:		68 └ léčebny tuberkulózy a respirač. nemocí	-
28	└ umělá přerušení těhotenství (UPT)	466	69 └ psychiatrické léčebny	-
29	na 1 000 žen fertilního věku	10,3	70 └ lázeňské léčebny	-
30	Procento žen užívající antikoncepci	.	71 └ ostatní lůžková zařízení	-
31	Sňatky	934	72 Lékaři, vč. zubních lékařů (PP)	
32	na 1 000 obyvatel	5,2	73 Lůžková péče celkem	250,35
33	Rozvody	570	v tom:	
34	na 1 000 obyvatel	3,2	74 └ nemocnice	238,60
35 Počty zdravotnických zařízení			75 └ léčebny pro dlouhodobě nemocné	11,75
36	Nemocnice celkem	1	76 └ léčebny tuberkulózy a respirač. nemocí	-
	z toho:		77 └ psychiatrické léčebny	-
37	└ nemocnice následné péče	-	78 └ lázeňské léčebny	-
38	└ nemocnice privátní	1	79 └ ostatní lůžková zařízení	-
39	└ z toho: následné péče	-		
40	Léčebny pro dlouhodobě nemocné	1		

Zdravotnictví okresu České Budějovice

72 Lékaři, vč. zubních lékařů (PP) - pokračování		119 Průměrná měsíční mzda v Kč (zákon č. 143/1992 Sb.)		
80	Ambulantní péče (vč. SVLS) celkem	567,04	120 Celkem	22 720
	v tom:		z toho:	
81	ambulantní části nemocnic	128,44	121 lékaři a zubní lékaři	35 792
82	ambulantní části ost. lůžkových zařízení	3,25	122 ZPBD	23 109
83	samostatná ambulantní zařízení celkem	435,35	z toho:	
	z toho:		123 všeobecné sestry a porodní asistentky	17 288
84	praktičtí lékaři pro dospělé	88,28	124 Průměrná měsíční mzda v Kč (zákon č. 1/1992 Sb.)	
85	praktičtí lékaři pro děti a dorost	39,02	125 Celkem	21 130
86	praktičtí zubní lékaři	114,62	z toho:	
87	praktičtí ženští lékaři	22,95	126 lékaři a zubní lékaři	46 011
88	lékaři specialisté (vyjma SVLS)	117,96	127 všeobecné sestry a porodní asistentky	18 116
89	Společ. vyšetřovací a léčebné složky (SVLS)	66,63	128 Počet ambulantních ošetření (bez SVLS, ZZS a AR)	
90	Ostatní zdravotnická zařízení	40,97	129 Ošetření (vyšetření) v ambulantní péči	3 232 415
91 Evidenční počet zaměstnanců a zaměstnavatelé (PP)			130 na 1 obyvatele	18,0
92	Pracovníci celkem	4 905,40	131 Zdravotní stav	
	v tom:		132 Hospitalizovaní v nem. na 100 000 obyv.	19 849
93	lékaři	730,74	133 Pracovní neschopnost	
94	zubní lékaři	126,45	134 poč. hlášených případů na 100 nem. poj.	71,4
95	farmaceuti	110,74	135 průměrné % pracovní neschopnosti	6,362
96	ostatní odborní pracovníci ve zdravotnictví		136 Nově hlášená vybraná onemocnění	
	v tom:		137 jiné infekce způsob. salmonelami (A02)	683
97	ZPBD	632,26	138 TBC celkem (A15-19)	16
	z toho:		139 z toho: dýchacího ústrojí (A15-16)	16
98	všeobecné sestry a porodní asistentky	1 627,49	140 syfilis (A50-53)	5
99	ZPSZ	232,62	141 gonokoková infekce (A54)	21
100	ZPOD	547,78	142 virová encefalitida přen. klíšťaty (A84)	55
101	jiní odborní pracovníci (JOP) a dentisté	214,08	143 infekční mononukleóza (B27)	18
102	pedagogičtí pracovníci	-	144 bakteriální meningitida (G00)	4
103	technicko-hospodářští pracovníci (THP)	300,11	145 Nově hlášené případy zhoub. novotvarů a novotvarů in situ (C00-97, D00-09) (r.2003)	1 309
104	dělníci a provozní pracovníci	383,13	z toho:	
105 Smluvní pracovníci (PP) ve zdravotnictví			146 ZN plic - muži (C33-34)	61
106	Pracovníci celkem	134,83	147 ZN prsu - ženy (C50)	119
	v tom:		148 ZN kolorekta - muži (C18-21)	77
107	lékaři	89,29	149 ZN kolorekta - ženy (C18-21)	54
108	zubní lékaři	0,51	150 Počet živě naroz. dětí s vroz. vadou (r.2004)	44
109	farmaceuti	3,33	151 Počet dispenzar. onemocnění dětí a dorostu	12 577
110	ostatní odborní pracovníci ve zdravotnictví		152 Počet dispenzarizovaných u PL pro dospělé	
	v tom:		pro:	
111	ZPBD	7,91	153 hypertenzní nemoci (I10-15)	24 685
	z toho:		154 ischemické nemoci srdeční (I20-25)	13 118
112	všeobecné sestry a porodní asistentky	20,26	155 cévní nemoci mozku (I60-69)	5 354
113	ZPSZ	1,30	156 Počet léčených diabetiků k 31.12.	12 694
114	ZPOD	2,63		
115	jiní odborní pracovníci (JOP) a dentisté	-		
116	pedagogičtí pracovníci	-		
117	technicko-hospodářští pracovníci (THP)	3,33		
118	dělníci a provozní pracovníci	6,27		

Zdravotnictví okresu Český Krumlov

1 Demografie		35 Počty zdravotnických zařízení - pokračování		
2	Počet obyvatel k 1.7.	60 450	41 Léčebny tuberkulózy a respiračních nemocí	-
3	└ z toho: ženy	30 272	42 Psychiatrické léčebny	1
4	Počet obyvatel k 31.12.	60 708	43 Lázeňské léčebny	-
	z toho:		44 Ostatní lůžková zařízení	-
5	└ ženy celkem	30 370	45 Samostatná ambulantní zařízení	130
6	└└ z toho: ženy 15-49 let	15 450	46 Kojenecké ústavy a dětské domovy	-
7	└ děti (0-14 let)	9 850	47 Dětská centra a stacionáře	-
8	└ dorost (15-19 let)	4 138	48 Stacionáře pro dospělé	-
9	Index stáří	69,7	49 Zvláštní zdravotnická zařízení - ostatní	-
10	Mrtvě narození	1	50 Lékárny (vč. OOVL)	14
11	Živě narození	669	51 Výdejny zdravotnických prostředků	-
12	na 1000 obyvatel	11,1	52 Orgány ochrany veřejného zdraví	-
13	Zemřelí do 28 dnů	1	z toho:	
14	na 1 000 živě narozených	1,5	53 └ zdravotní ústav	-
15	Zemřelí do 1 roku	1	54 └ krajská hygienická stanice	-
16	na 1 000 živě narozených	1,5	55 Ostatní zdravotnická zařízení	-
17	Zemřelí celkem	561	56 Lékárenská péče celkem	
18	na 1 000 obyvatel	9,3	57 Počet obyvatel na 1 lékárně (vč. OOVL)	4 336
	z toho:		58 Farmaceuti (přepočtený počet)	21,50
19	└ novotvary	161	59 Farmaceutičtí asistenti (přepočtený počet)	14,00
20	└ nemoci oběhové	255	60 Počet expedovaných receptů a poukazů	367 157
21	└ poranění a otravy	43	61 Tržby za léčiva a zdrav.prostředky na 1 ob.	2 719
22	└ z toho: sebevraždy	10	62 Lůžka	
23	Standardizovaná úmrtnost celkem	919,9	63 Lůžka celkem	386
	z toho:		v tom:	
24	└ muži	1 173,3	64 └ nemocnice celkem	283
25	└ ženy	729,9	65 └ na 10 tis. obyv. k 31.12.	46,6
26	Potraty celkem	277	66 └ z toho: privátní nemocnice	-
27	na 1 000 žen fertil. věku (15-49 let)	17,9	67 └ léčebny pro dlouhodobě nemocné	-
	z toho:		68 └ léčebny tuberkulózy a respirač. nemocí	-
28	└ umělá přerušení těhotenství (UPT)	211	69 └ psychiatrické léčebny	103
29	na 1 000 žen fertilního věku	13,7	70 └ lázeňské léčebny	-
30	Procento žen užívající antikoncepci	.	71 └ ostatní lůžková zařízení	-
31	Sňatky	333	72 Lékaři, vč. zubních lékařů (PP)	
32	na 1 000 obyvatel	5,5	73 Lůžková péče celkem	36,30
33	Rozvody	218	v tom:	
34	na 1 000 obyvatel	3,6	74 └ nemocnice	34,30
35 Počty zdravotnických zařízení			75 └ léčebny pro dlouhodobě nemocné	-
36	Nemocnice celkem	1	76 └ léčebny tuberkulózy a respirač. nemocí	-
	z toho:		77 └ psychiatrické léčebny	2,00
37	└ nemocnice následné péče	-	78 └ lázeňské léčebny	-
38	└ nemocnice privátní	-	79 └ ostatní lůžková zařízení	-
39	└ z toho: následné péče	-		
40	Léčebny pro dlouhodobě nemocné	-		

Zdravotnictví okresu Český Krumlov

72 Lékaři, vč. zubních lékařů (PP) - pokračování			119 Průměrná měsíční mzda v Kč (zákon č. 143/1992 Sb.)		
80	Ambulantní péče (vč. SVLS) celkem	128,43	120	Celkem	19 242
	v tom:			z toho:	
81	ambulantní části nemocnic	21,54	121	lékaři a zubní lékaři	39 465
82	ambulantní části ost. lůžkových zařízení	-	122	ZPBD	18 401
83	samostatná ambulantní zařízení celkem	106,89		z toho:	
	z toho:		123	všeobecné sestry a porodní asistentky	17 962
84	praktičtí lékaři pro dospělé	26,97	124 Průměrná měsíční mzda v Kč (zákon č. 1/1992 Sb.)		
85	praktičtí lékaři pro děti a dorost	13,00	125	Celkem	12 168
86	praktičtí zubní lékaři	38,62		z toho:	
87	praktičtí ženští lékaři	7,17	126	lékaři a zubní lékaři	-
88	lékaři specialisté (vyjma SVLS)	18,18	127	všeobecné sestry a porodní asistentky	12 767
89	Společ. vyšetřovací a léčebné složky (SVLS)	8,60	128 Počet ambulantních ošetření (bez SVLS, ZZS a AR)		
90	Ostatní zdravotnická zařízení	-	129	Ošetření (vyšetření) v ambulantní péči	748 348
91 Evidenční počet zaměstnanců a zaměstnavatelé (PP)			130	na 1 obyvatele	12,4
92	Pracovníci celkem	846,33	131 Zdravotní stav		
	v tom:		132	Hospitalizovaní v nem. na 100 000 obyv.	25 932
93	lékaři	125,11	133	Pracovní neschopnost	
94	zubní lékaři	40,62	134	poč. hlášených případů na 100 nem. poj.	73,8
95	farmaceuti	21,50	135	průměrné % pracovní neschopnosti	6,244
96	ostatní odborní pracovníci ve zdravotnictví		136	Nově hlášená vybraná onemocnění	
	v tom:		137	jiné infekce způsob. salmonelami (A02)	206
97	ZPBD	95,00	138	TBC celkem (A15-19)	2
	z toho:		139	z toho: dýchacího ústrojí (A15-16)	2
98	všeobecné sestry a porodní asistentky	295,97	140	syfilis (A50-53)	-
99	ZPSZ	31,65	141	gonokoková infekce (A54)	-
100	ZPOD	93,38	142	virová encefalitida přen. klíšťaty (A84)	34
101	jiní odborní pracovníci (JOP) a dentisté	8,00	143	infekční mononukleóza (B27)	14
102	pedagogičtí pracovníci	-	144	bakteriální meningitida (G00)	2
103	technicko-hospodářští pracovníci (THP)	54,29	145	Nově hlášené případy zhoub. novotvarů a novotvarů in situ (C00-97, D00-09) (r.2003)	300
104	dělníci a provozní pracovníci	80,81		z toho:	
105 Smluvní pracovníci (PP) ve zdravotnictví			146	ZN plic - muži (C33-34)	39
106	Pracovníci celkem	10,32	147	ZN prsu - ženy (C50)	17
	v tom:		148	ZN kolorekta - muži (C18-21)	19
107	lékaři	0,79	149	ZN kolorekta - ženy (C18-21)	12
108	zubní lékaři	-	150	Počet živě naroz. dětí s vroz. vadou (r.2004)	28
109	farmaceuti	-	151	Počet dispenzar. onemocnění dětí a dorostu	5 029
110	ostatní odborní pracovníci ve zdravotnictví		152	Počet dispenzarizovaných u PL pro dospělé	
	v tom:			pro:	
111	ZPBD	1,05	153	hypertenzní nemoci (I10-15)	9 596
	z toho:		154	ischemické nemoci srdeční (I20-25)	5 223
112	všeobecné sestry a porodní asistentky	4,88	155	cévní nemoci mozku (I60-69)	1 517
113	ZPSZ	0,50	156	Počet léčených diabetiků k 31.12.	3 962
114	ZPOD	-			
115	jiní odborní pracovníci (JOP) a dentisté	-			
116	pedagogičtí pracovníci	-			
117	technicko-hospodářští pracovníci (THP)	2,10			
118	dělníci a provozní pracovníci	1,00			

Zdravotnictví okresu Jindřichův Hradec

1 Demografie		35 Počty zdravotnických zařízení - pokračování		
2	Počet obyvatel k 1.7.	92 691	41 Léčebny tuberkulózy a respiračních nemocí	-
3	└ z toho: ženy	47 205	42 Psychiatrické léčebny	-
4	Počet obyvatel k 31.12.	92 752	43 Lázeňské léčebny	2
	z toho:		44 Ostatní lůžková zařízení	-
5	└ ženy celkem	47 229	45 Samostatná ambulantní zařízení	219
6	└└ z toho: ženy 15-49 let	22 652	46 Kojenecké ústavy a dětské domovy	-
7	└ děti (0-14 let)	14 124	47 Dětská centra a stacionáře	-
8	└ dorost (15-19 let)	6 051	48 Stacionáře pro dospělé	-
9	Index stáří	92,4	49 Zvláštní zdravotnická zařízení - ostatní	8
10	Mrtvě narození	1	50 Lékárny (vč. OOVL)	25
11	Živě narození	880	51 Výdejny zdravotnických prostředků	1
12	na 1000 obyvatel	9,5	52 Orgány ochrany veřejného zdraví	-
13	Zemřelí do 28 dnů	2	z toho:	
14	na 1 000 živě narozených	2,3	53 └ zdravotní ústav	-
15	Zemřelí do 1 roku	2	54 └ krajská hygienická stanice	-
16	na 1 000 živě narozených	2,3	55 Ostatní zdravotnická zařízení	-
17	Zemřelí celkem	974	56 Lékárenská péče celkem	
18	na 1 000 obyvatel	10,5	57 Počet obyvatel na 1 lékárně (vč. OOVL)	3 710
	z toho:		58 Farmaceuti (přepočtený počet)	47,45
19	└ novotvary	281	59 Farmaceutičtí asistenti (přepočtený počet)	38,83
20	└ nemoci oběhové	469	60 Počet expedovaných receptů a poukazů	850 544
21	└ poranění a otravy	63	61 Tržby za léčiva a zdrav.prostředky na 1 ob.	3 862
22	└ z toho: sebevraždy	11	62 Lůžka	
23	Standardizovaná úmrtnost celkem	826,7	63 Lůžka celkem	1 252
	z toho:		v tom:	
24	└ muži	1 049,2	64 └ nemocnice celkem	566
25	└ ženy	671,2	65 └ na 10 tis. obyv. k 31.12.	61,0
26	Potraty celkem	241	66 └ z toho: privátní nemocnice	145
27	na 1 000 žen fertil. věku (15-49 let)	10,6	67 └ léčebny pro dlouhodobě nemocné	-
	z toho:		68 └ léčebny tuberkulózy a respirač. nemocí	-
28	└ umělá přerušení těhotenství (UPT)	146	69 └ psychiatrické léčebny	-
29	na 1 000 žen fertilního věku	6,4	70 └ lázeňské léčebny	686
30	Procento žen užívající antikoncepci	.	71 └ ostatní lůžková zařízení	-
31	Sňatky	417	72 Lékaři, vč. zubních lékařů (PP)	
32	na 1 000 obyvatel	4,5	73 Lůžková péče celkem	66,66
33	Rozvody	248	v tom:	
34	na 1 000 obyvatel	2,7	74 └ nemocnice	54,87
35 Počty zdravotnických zařízení			75 └ léčebny pro dlouhodobě nemocné	-
36	Nemocnice celkem	2	76 └ léčebny tuberkulózy a respirač. nemocí	-
	z toho:		77 └ psychiatrické léčebny	-
37	└ nemocnice následné péče	-	78 └ lázeňské léčebny	11,79
38	└ nemocnice privátní	1	79 └ ostatní lůžková zařízení	-
39	└ z toho: následné péče	-		
40	Léčebny pro dlouhodobě nemocné	-		

Zdravotnictví okresu Jindřichův Hradec

72 Lékaři, vč. zubních lékařů (PP) - pokračování		119 Průměrná měsíční mzda v Kč (zákon č. 143/1992 Sb.)		
80	Ambulantní péče (vč. SVLS) celkem	220,13	120 Celkem	17 309
	v tom:		z toho:	
81	ambulantní části nemocnic	44,30	121 lékaři a zubní lékaři	34 382
82	ambulantní části ost. lůžkových zařízení	-	122 ZPBD	17 243
83	samostatná ambulantní zařízení celkem	175,83	z toho:	
	z toho:		123 všeobecné sestry a porodní asistentky	16 663
84	praktičtí lékaři pro dospělé	39,05	124 Průměrná měsíční mzda v Kč (zákon č. 1/1992 Sb.)	
85	praktičtí lékaři pro děti a dorost	20,90	125 Celkem	14 860
86	praktičtí zubní lékaři	50,40	z toho:	
87	praktičtí ženští lékaři	10,25	126 lékaři a zubní lékaři	37 228
88	lékaři specialisté (vyjma SVLS)	44,38	127 všeobecné sestry a porodní asistentky	14 314
89	Společ. vyšetřovací a léčebné složky (SVLS)	15,70	128 Počet ambulantních ošetření (bez SVLS, ZZS a AR)	
90	Ostatní zdravotnická zařízení	-	129 Ošetření (vyšetření) v ambulantní péči	1 245 732
91 Evidenční počet zaměstnanců a zaměstnavatelé (PP)			130 na 1 obyvatele	13,4
92	Pracovníci celkem	1 895,22	131 Zdravotní stav	
	v tom:		132 Hospitalizovaní v nem. na 100 000 obyv.	25 178
93	lékaři	232,89	133 Pracovní neschopnost	
94	zubní lékaři	53,90	134 poč. hlášených případů na 100 nem. poj.	71,6
95	farmaceuti	46,95	135 průměrné % pracovní neschopnosti	6,026
96	ostatní odborní pracovníci ve zdravotnictví		136 Nově hlášená vybraná onemocnění	
	v tom:		137 jiné infekce způsob. salmonelami (A02)	284
97	ZPBD	156,54	138 TBC celkem (A15-19)	5
	z toho:		139 z toho: dýchacího ústrojí (A15-16)	5
98	všeobecné sestry a porodní asistentky	575,63	140 syfilis (A50-53)	1
99	ZPSZ	80,30	141 gonokoková infekce (A54)	3
100	ZPOD	216,56	142 virová encefalitida přen. klíšťaty (A84)	18
101	jiní odborní pracovníci (JOP) a dentisté	6,39	143 infekční mononukleóza (B27)	37
102	pedagogičtí pracovníci	-	144 bakteriální meningitida (G00)	-
103	technicko-hospodářští pracovníci (THP)	144,19	145 Nově hlášené případy zhoub. novotvarů a novotvarů in situ (C00-97, D00-09) (r.2003)	727
104	dělníci a provozní pracovníci	381,87	z toho:	
105 Smluvní pracovníci (PP) ve zdravotnictví			146 ZN plic - muži (C33-34)	60
106	Pracovníci celkem	19,75	147 ZN prsu - ženy (C50)	48
	v tom:		148 ZN kolorekta - muži (C18-21)	48
107	lékaři	8,35	149 ZN kolorekta - ženy (C18-21)	35
108	zubní lékaři	-	150 Počet živě naroz. dětí s vroz. vadou (r.2004)	40
109	farmaceuti	0,50	151 Počet dispenzar. onemocnění dětí a dorostu	8 420
110	ostatní odborní pracovníci ve zdravotnictví		152 Počet dispenzarizovaných u PL pro dospělé	
	v tom:		pro:	
111	ZPBD	0,59	153 hypertenzní nemoci (I10-15)	16 464
	z toho:		154 ischemické nemoci srdeční (I20-25)	10 830
112	všeobecné sestry a porodní asistentky	5,53	155 cévní nemoci mozku (I60-69)	3 596
113	ZPSZ	0,20	156 Počet léčených diabetiků k 31.12.	6 439
114	ZPOD	0,20		
115	jiní odborní pracovníci (JOP) a dentisté	0,18		
116	pedagogičtí pracovníci	-		
117	technicko-hospodářští pracovníci (THP)	2,55		
118	dělníci a provozní pracovníci	1,65		

Zdravotnictví okresu Písek

1 Demografie		35 Počty zdravotnických zařízení - pokračování		
2	Počet obyvatel k 1.7.	70 373	41 Léčebny tuberkulózy a respiračních nemocí	-
3	└ z toho: ženy	35 956	42 Psychiatrické léčebny	-
4	Počet obyvatel k 31.12.	70 357	43 Lázeňské léčebny	1
	z toho:		44 Ostatní lůžková zařízení	1
5	└ ženy celkem	35 935	45 Samostatná ambulantní zařízení	141
6	└└ z toho: ženy 15-49 let	16 792	46 Kojenecké ústavy a dětské domovy	-
7	└ děti (0-14 let)	10 113	47 Dětská centra a stacionáře	-
8	└ dorost (15-19 let)	4 412	48 Stacionáře pro dospělé	1
9	Index stáří	109,9	49 Zvláštní zdravotnická zařízení - ostatní	-
10	Mrtvě narození	-	50 Lékárny (vč. OOVL)	19
11	Živě narození	662	51 Výdejny zdravotnických prostředků	5
12	na 1000 obyvatel	9,4	52 Orgány ochrany veřejného zdraví	-
13	Zemřelí do 28 dnů	2	z toho:	
14	na 1 000 živě narozených	3,0	53 └ zdravotní ústav	-
15	Zemřelí do 1 roku	4	54 └ krajská hygienická stanice	-
16	na 1 000 živě narozených	6,0	55 Ostatní zdravotnická zařízení	-
17	Zemřelí celkem	715	56 Lékárenská péče celkem	
18	na 1 000 obyvatel	10,2	57 Počet obyvatel na 1 lékárně (vč. OOVL)	3 703
	z toho:		58 Farmaceuti (přepočtený počet)	36,90
19	└ novotvary	215	59 Farmaceutičtí asistenti (přepočtený počet)	35,13
20	└ nemoci oběhové	316	60 Počet expedovaných receptů a poukazů	670 322
21	└ poranění a otravy	48	61 Tržby za léčiva a zdrav.prostředky na 1 ob.	4 720
22	└ z toho: sebevraždy	13	62 Lůžka	
23	Standardizovaná úmrtnost celkem	755,1	63 Lůžka celkem	614
	z toho:		v tom:	
24	└ muži	938,8	64 └ nemocnice celkem	383
25	└ ženy	588,0	65 └ na 10 tis. obyv. k 31.12.	54,4
26	Potraty celkem	238	66 └ z toho: privátní nemocnice	-
27	na 1 000 žen fertil. věku (15-49 let)	14,1	67 └ léčebny pro dlouhodobě nemocné	60
	z toho:		68 └ léčebny tuberkulózy a respirač. nemocí	-
28	└ umělá přerušení těhotenství (UPT)	178	69 └ psychiatrické léčebny	-
29	na 1 000 žen fertilního věku	10,6	70 └ lázeňské léčebny	^
30	Procento žen užívající antikoncepci	.	71 └ ostatní lůžková zařízení	8
31	Sňatky	330	72 Lékaři, vč. zubních lékařů (PP)	
32	na 1 000 obyvatel	4,7	73 Lůžková péče celkem	42,94
33	Rozvody	204	v tom:	
34	na 1 000 obyvatel	2,9	74 └ nemocnice	37,42
35 Počty zdravotnických zařízení			75 └ léčebny pro dlouhodobě nemocné	2,02
36	Nemocnice celkem	1	76 └ léčebny tuberkulózy a respirač. nemocí	-
	z toho:		77 └ psychiatrické léčebny	-
37	└ nemocnice následné péče	-	78 └ lázeňské léčebny	^
38	└ nemocnice privátní	-	79 └ ostatní lůžková zařízení	0,50
39	└ z toho: následné péče	-		
40	Léčebny pro dlouhodobě nemocné	1		

Zdravotnictví okresu Písek

72 Lékaři, vč. zubních lékařů (PP) - pokračování			119 Průměrná měsíční mzda v Kč (zákon č. 143/1992 Sb.)		
80	Ambulantní péče (vč. SVLS) celkem	184,15	120	Celkem	19 058
	v tom:			z toho:	
81	ambulantní části nemocnic	47,94	121	lékaři a zubní lékaři	30 127
82	ambulantní části ost. lůžkových zařízení	-	122	ZPBD	19 815
83	samostatná ambulantní zařízení celkem	136,21		z toho:	
	z toho:		123	všeobecné sestry a porodní asistentky	19 450
84	praktičtí lékaři pro dospělé	37,15	124 Průměrná měsíční mzda v Kč (zákon č. 1/1992 Sb.)		
85	praktičtí lékaři pro děti a dorost	12,00	125	Celkem	14 979
86	praktičtí zubní lékaři	31,55		z toho:	
87	praktičtí ženští lékaři	8,09	126	lékaři a zubní lékaři	28 642
88	lékaři specialisté (vyjma SVLS)	27,35	127	všeobecné sestry a porodní asistentky	13 968
89	Společ. vyšetřovací a léčebné složky (SVLS)	18,97	128 Počet ambulantních ošetření (bez SVLS, ZZS a AR)		
90	Ostatní zdravotnická zařízení	0,20	129	Ošetření (vyšetření) v ambulantní péči	1 064 331
91 Evidenční počet zaměstnanců a zaměstnavatelé (PP)			130	na 1 obyvatele	15,1
92	Pracovníci celkem	1 384,48	131 Zdravotní stav		
	v tom:		132	Hospitalizovaní v nem. na 100 000 obyv.	24 717
93	lékaři	190,42	133	Pracovní neschopnost	
94	zubní lékaři	38,55	134	poč. hlášených případů na 100 nem. poj.	67,4
95	farmaceuti	36,90	135	průměrné % pracovní neschopnosti	5,857
96	ostatní odborní pracovníci ve zdravotnictví		136	Nově hlášená vybraná onemocnění	
	v tom:		137	jiné infekce způsob. salmonelami (A02)	165
97	ZPBD	142,56	138	TBC celkem (A15-19)	4
	z toho:		139	z toho: dýchacího ústrojí (A15-16)	3
98	všeobecné sestry a porodní asistentky	483,06	140	syfilis (A50-53)	-
99	ZPSZ	51,27	141	gonokoková infekce (A54)	3
100	ZPOD	191,25	142	virová encefalitida přen. klíšťaty (A84)	8
101	jiní odborní pracovníci (JOP) a dentisté	8,00	143	infekční mononukleóza (B27)	24
102	pedagogičtí pracovníci	-	144	bakteriální meningitida (G00)	1
103	technicko-hospodářští pracovníci (THP)	75,40	145	Nově hlášené případy zhoub. novotvarů a novotvarů in situ (C00-97, D00-09) (r.2003)	477
104	dělníci a provozní pracovníci	167,07		z toho:	
105 Smluvní pracovníci (PP) ve zdravotnictví			146	ZN plic - muži (C33-34)	22
106	Pracovníci celkem	7,28	147	ZN prsu - ženy (C50)	32
	v tom:		148	ZN kolorekta - muži (C18-21)	47
107	lékaři	1,50	149	ZN kolorekta - ženy (C18-21)	27
108	zubní lékaři	-	150	Počet živě naroz. dětí s vroz. vadou (r.2004)	27
109	farmaceuti	-	151	Počet dispenzar. onemocnění dětí a dorostu	2 245
110	ostatní odborní pracovníci ve zdravotnictví		152	Počet dispenzarizovaných u PL pro dospělé	
	v tom:			pro:	
111	ZPBD	-	153	hypertenzní nemoci (I10-15)	11 589
	z toho:		154	ischemické nemoci srdeční (I20-25)	5 805
112	všeobecné sestry a porodní asistentky	2,00	155	cévní nemoci mozku (I60-69)	2 857
113	ZPSZ	-	156	Počet léčených diabetiků k 31.12.	6 034
114	ZPOD	1,00			
115	jiní odborní pracovníci (JOP) a dentisté	-			
116	pedagogičtí pracovníci	-			
117	technicko-hospodářští pracovníci (THP)	1,10			
118	dělníci a provozní pracovníci	1,68			

Zdravotnictví okresu Prachatice

1 Demografie		35 Počty zdravotnických zařízení - pokračování		
2	Počet obyvatel k 1.7.	51 546	41 Léčebny tuberkulózy a respiračních nemocí	-
3	└ z toho: ženy	25 884	42 Psychiatrické léčebny	-
4	Počet obyvatel k 31.12.	51 470	43 Lázeňské léčebny	-
	z toho:		44 Ostatní lůžková zařízení	2
5	└ ženy celkem	25 841	45 Samostatná ambulantní zařízení	131
6	└└ z toho: ženy 15-49 let	12 892	46 Kojenecké ústavy a dětské domovy	-
7	└ děti (0-14 let)	8 137	47 Dětská centra a stacionáře	-
8	└ dorost (15-19 let)	3 464	48 Stacionáře pro dospělé	-
9	Index stáří	80,3	49 Zvláštní zdravotnická zařízení - ostatní	2
10	Mrtvě narození	1	50 Lékárny (vč. OOVL)	18
11	Živě narození	499	51 Výdejny zdravotnických prostředků	2
12	na 1000 obyvatel	9,7	52 Orgány ochrany veřejného zdraví	-
13	Zemřelí do 28 dnů	1	z toho:	
14	na 1 000 živě narozených	2,0	53 └ zdravotní ústav	-
15	Zemřelí do 1 roku	2	54 └ krajská hygienická stanice	-
16	na 1 000 živě narozených	4,0	55 Ostatní zdravotnická zařízení	-
17	Zemřelí celkem	574	56 Lékárenská péče celkem	
18	na 1 000 obyvatel	11,1	57 Počet obyvatel na 1 lékárně (vč. OOVL)	2 859
	z toho:		58 Farmaceuti (přepočtený počet)	20,50
19	└ novotvary	154	59 Farmaceutičtí asistenti (přepočtený počet)	23,20
20	└ nemoci oběhové	289	60 Počet expedovaných receptů a poukazů	528 989
21	└ poranění a otravy	43	61 Tržby za léčiva a zdrav.prostředky na 1 ob.	4 319
22	└ z toho: sebevraždy	9	62 Lůžka	
23	Standardizovaná úmrtnost celkem	1 009,8	63 Lůžka celkem	480
	z toho:		v tom:	
24	└ muži	1 314,3	64 └ nemocnice celkem	271
25	└ ženy	775,9	65 └ na 10 tis. obyv. k 31.12.	52,7
26	Potraty celkem	246	66 └ z toho: privátní nemocnice	80
27	na 1 000 žen fertil. věku (15-49 let)	19,0	67 └ léčebny pro dlouhodobě nemocné	25
	z toho:		68 └ léčebny tuberkulózy a respirač. nemocí	-
28	└ umělá přerušení těhotenství (UPT)	181	69 └ psychiatrické léčebny	-
29	na 1 000 žen fertilního věku	14,0	70 └ lázeňské léčebny	-
30	Procento žen užívající antikoncepci	.	71 └ ostatní lůžková zařízení	184
31	Sňatky	233	72 Lékaři, vč. zubních lékařů (PP)	
32	na 1 000 obyvatel	4,5	73 Lůžková péče celkem	28,30
33	Rozvody	174	v tom:	
34	na 1 000 obyvatel	3,4	74 └ nemocnice	25,60
35 Počty zdravotnických zařízení			75 └ léčebny pro dlouhodobě nemocné	1,10
36	Nemocnice celkem	2	76 └ léčebny tuberkulózy a respirač. nemocí	-
	z toho:		77 └ psychiatrické léčebny	-
37	└ nemocnice následné péče	1	78 └ lázeňské léčebny	-
38	└ nemocnice privátní	1	79 └ ostatní lůžková zařízení	1,60
39	└ z toho: následné péče	1		
40	Léčebny pro dlouhodobě nemocné	1		

Zdravotnictví okresu Prachatice

72 Lékaři, vč. zubních lékařů (PP) - pokračování			119 Průměrná měsíční mzda v Kč (zákon č. 143/1992 Sb.)		
80	Ambulantní péče (vč. SVLS) celkem	115,42	120	Celkem	17 384
	v tom:			z toho:	
81	ambulantní části nemocnic	19,09	121	lékaři a zubní lékaři	39 180
82	ambulantní části ost. lůžkových zařízení	-	122	ZPBD	17 230
83	samostatná ambulantní zařízení celkem	96,33		z toho:	
	z toho:		123	všeobecné sestry a porodní asistentky	16 999
84	praktičtí lékaři pro dospělé	29,35	124 Průměrná měsíční mzda v Kč (zákon č. 1/1992 Sb.)		
85	praktičtí lékaři pro děti a dorost	11,10	125	Celkem	13 703
86	praktičtí zubní lékaři	23,00		z toho:	
87	praktičtí ženští lékaři	9,00	126	lékaři a zubní lékaři	23 531
88	lékaři specialisté (vyjma SVLS)	20,03	127	všeobecné sestry a porodní asistentky	13 199
89	Společ. vyšetřovací a léčebné složky (SVLS)	10,44	128 Počet ambulantních ošetření (bez SVLS, ZZS a AR)		
90	Ostatní zdravotnická zařízení	-	129	Ošetření (vyšetření) v ambulantní péči	715 680
91 Evidenční počet zaměstnanců a zaměstnavatelé (PP)			130	na 1 obyvatele	13,9
92	Pracovníci celkem	838,75	131 Zdravotní stav		
	v tom:		132	Hospitalizovaní v nem. na 100 000 obyv.	23 645
93	lékaři	119,72	133	Pracovní neschopnost	
94	zubní lékaři	24,00	134	poč. hlášených případů na 100 nem. poj.	74,0
95	farmaceuti	19,50	135	průměrné % pracovní neschopnosti	7,824
96	ostatní odborní pracovníci ve zdravotnictví		136	Nově hlášená vybraná onemocnění	
	v tom:		137	jiné infekce způsob. salmonelami (A02)	207
97	ZPBD	78,13	138	TBC celkem (A15-19)	3
	z toho:		139	z toho: dýchacího ústrojí (A15-16)	1
98	všeobecné sestry a porodní asistentky	287,44	140	syfilis (A50-53)	1
99	ZPSZ	48,00	141	gonokoková infekce (A54)	4
100	ZPOD	59,93	142	virová encefalitida přen. klíšťaty (A84)	21
101	jiní odborní pracovníci (JOP) a dentisté	6,50	143	infekční mononukleóza (B27)	-
102	pedagogičtí pracovníci	-	144	bakteriální meningitida (G00)	-
103	technicko-hospodářští pracovníci (THP)	49,30	145	Nově hlášené případy zhoub. novotvarů a novotvarů in situ (C00-97, D00-09) (r.2003)	299
104	dělníci a provozní pracovníci	146,23		z toho:	
105 Smluvní pracovníci (PP) ve zdravotnictví			146	ZN plic - muži (C33-34)	27
106	Pracovníci celkem	13,50	147	ZN prsu - ženy (C50)	28
	v tom:		148	ZN kolorekta - muži (C18-21)	25
107	lékaři	4,40	149	ZN kolorekta - ženy (C18-21)	17
108	zubní lékaři	-	150	Počet živě naroz. dětí s vroz. vadou (r.2004)	34
109	farmaceuti	1,00	151	Počet dispenzar. onemocnění dětí a dorostu	3 548
110	ostatní odborní pracovníci ve zdravotnictví		152	Počet dispenzarizovaných u PL pro dospělé	
	v tom:			pro:	
111	ZPBD	2,35	153	hypertenzní nemoci (I10-15)	8 984
	z toho:		154	ischemické nemoci srdeční (I20-25)	5 111
112	všeobecné sestry a porodní asistentky	3,35	155	cévní nemoci mozku (I60-69)	2 552
113	ZPSZ	-	156	Počet léčených diabetiků k 31.12.	4 889
114	ZPOD	0,25			
115	jiní odborní pracovníci (JOP) a dentisté	-			
116	pedagogičtí pracovníci	-			
117	technicko-hospodářští pracovníci (THP)	0,80			
118	dělníci a provozní pracovníci	1,35			

Zdravotnictví okresu Strakonice

1 Demografie		35 Počty zdravotnických zařízení - pokračování		
2	Počet obyvatel k 1.7.	69 455	41 Léčebny tuberkulózy a respiračních nemocí	-
3	└ z toho: ženy	35 417	42 Psychiatrické léčebny	1
4	Počet obyvatel k 31.12.	69 539	43 Lázeňské léčebny	-
	z toho:		44 Ostatní lůžková zařízení	-
5	└ ženy celkem	35 422	45 Samostatná ambulantní zařízení	145
6	└└ z toho: ženy 15-49 let	16 885	46 Kojenecké ústavy a dětské domovy	-
7	└ děti (0-14 let)	10 079	47 Dětská centra a stacionáře	-
8	└ dorost (15-19 let)	4 576	48 Stacionáře pro dospělé	-
9	Index stáří	102,1	49 Zvláštní zdravotnická zařízení - ostatní	1
10	Mrtvě narození	3	50 Lékárny (vč. OOVL)	16
11	Živě narození	666	51 Výdejny zdravotnických prostředků	1
12	na 1000 obyvatel	9,6	52 Orgány ochrany veřejného zdraví	-
13	Zemřelí do 28 dnů	2	z toho:	
14	na 1 000 živě narozených	3,0	53 └ zdravotní ústav	-
15	Zemřelí do 1 roku	3	54 └ krajská hygienická stanice	-
16	na 1 000 živě narozených	4,5	55 Ostatní zdravotnická zařízení	-
17	Zemřelí celkem	806	56 Lékárenská péče celkem	
18	na 1 000 obyvatel	11,6	57 Počet obyvatel na 1 lékárně (vč. OOVL)	4 346
	z toho:		58 Farmaceuti (přepočtený počet)	28,26
19	└ novotvary	204	59 Farmaceutičtí asistenti (přepočtený počet)	27,94
20	└ nemoci oběhové	399	60 Počet expedovaných receptů a poukazů	615 821
21	└ poranění a otravy	56	61 Tržby za léčiva a zdrav.prostředky na 1 ob.	4 472
22	└ z toho: sebevraždy	18	62 Lůžka	
23	Standardizovaná úmrtnost celkem	898,6	63 Lůžka celkem	498
	z toho:		v tom:	
24	└ muži	1 138,6	64 └ nemocnice celkem	355
25	└ ženy	709,6	65 └ na 10 tis. obyv. k 31.12.	51,1
26	Potraty celkem	193	66 └ z toho: privátní nemocnice	-
27	na 1 000 žen fertil. věku (15-49 let)	11,4	67 └ léčebny pro dlouhodobě nemocné	73
	z toho:		68 └ léčebny tuberkulózy a respirač. nemocí	-
28	└ umělá přerušení těhotenství (UPT)	142	69 └ psychiatrické léčebny	70
29	na 1 000 žen fertilního věku	8,4	70 └ lázeňské léčebny	-
30	Procento žen užívající antikoncepci	.	71 └ ostatní lůžková zařízení	-
31	Sňatky	308	72 Lékaři, vč. zubních lékařů (PP)	
32	na 1 000 obyvatel	4,4	73 Lůžková péče celkem	48,49
33	Rozvody	203	v tom:	
34	na 1 000 obyvatel	2,9	74 └ nemocnice	40,44
35 Počty zdravotnických zařízení			75 └ léčebny pro dlouhodobě nemocné	4,00
36	Nemocnice celkem	1	76 └ léčebny tuberkulózy a respirač. nemocí	-
	z toho:		77 └ psychiatrické léčebny	4,05
37	└ nemocnice následné péče	-	78 └ lázeňské léčebny	-
38	└ nemocnice privátní	-	79 └ ostatní lůžková zařízení	-
39	└ z toho: následné péče	-		
40	Léčebny pro dlouhodobě nemocné	1		

Zdravotnictví okresu Strakonice

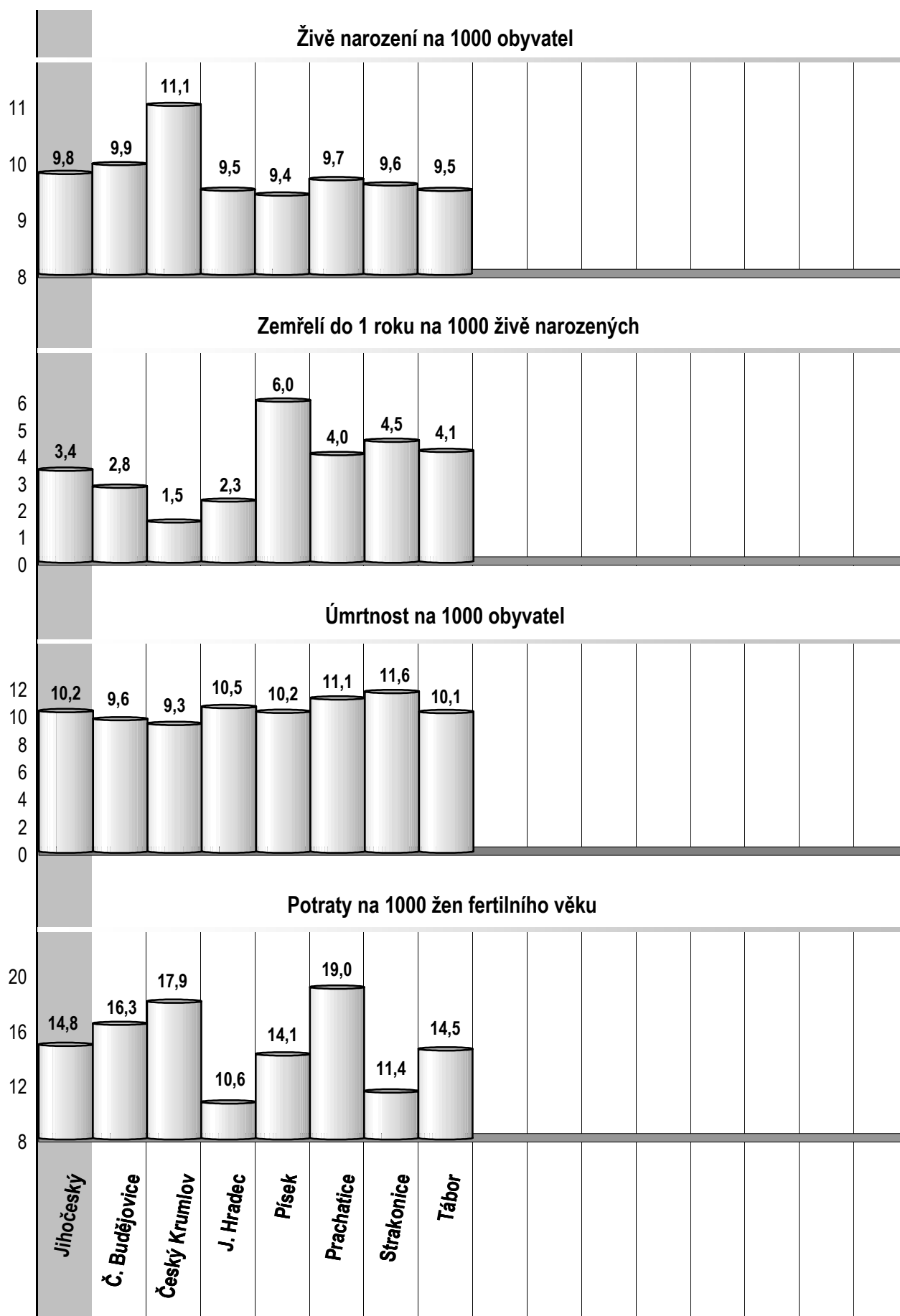
72 Lékaři, vč. zubních lékařů (PP) - pokračování			119 Průměrná měsíční mzda v Kč (zákon č. 143/1992 Sb.)		
80	Ambulantní péče (vč. SVLS) celkem	152,79	120	Celkem	18 114
	v tom:			z toho:	
81	ambulantní části nemocnic	30,54	121	lékaři a zubní lékaři	30 582
82	ambulantní části ost. lůžkových zařízení	2,95	122	ZPBD	18 048
83	samostatná ambulantní zařízení celkem	119,30		z toho:	
	z toho:		123	všeobecné sestry a porodní asistentky	17 714
84	praktičtí lékaři pro dospělé	30,45	124 Průměrná měsíční mzda v Kč (zákon č. 1/1992 Sb.)		
85	praktičtí lékaři pro děti a dorost	14,75	125	Celkem	13 004
86	praktičtí zubní lékaři	30,30		z toho:	
87	praktičtí ženští lékaři	9,75	126	lékaři a zubní lékaři	37 312
88	lékaři specialisté (vyjma SVLS)	23,75	127	všeobecné sestry a porodní asistentky	12 280
89	Společ. vyšetřovací a léčebné složky (SVLS)	13,10	128 Počet ambulantních ošetření (bez SVLS, ZZS a AR)		
90	Ostatní zdravotnická zařízení	-	129	Ošetření (vyšetření) v ambulantní péči	969 041
91 Evidenční počet zaměstnanců a zaměstnavatelé (PP)			130	na 1 obyvatele	14,0
92	Pracovníci celkem	1 052,20	131 Zdravotní stav		
	v tom:		132	Hospitalizovaní v nem. na 100 000 obyv.	25 042
93	lékaři	167,00	133	Pracovní neschopnost	
94	zubní lékaři	32,60	134	poč. hlášených případů na 100 nem. poj.	72,9
95	farmaceuti	27,76	135	průměrné % pracovní neschopnosti	7,081
96	ostatní odborní pracovníci ve zdravotnictví		136	Nově hlášená vybraná onemocnění	
	v tom:		137	jiné infekce způsob. salmonelami (A02)	285
97	ZPBD	114,07	138	TBC celkem (A15-19)	1
	z toho:		139	z toho: dýchacího ústrojí (A15-16)	1
98	všeobecné sestry a porodní asistentky	397,76	140	syfilis (A50-53)	3
99	ZPSZ	33,95	141	gonokoková infekce (A54)	3
100	ZPOD	99,84	142	virová encefalitida přen. klíšťaty (A84)	20
101	jiní odborní pracovníci (JOP) a dentisté	2,00	143	infekční mononukleóza (B27)	5
102	pedagogičtí pracovníci	-	144	bakteriální meningitida (G00)	2
103	technicko-hospodářští pracovníci (THP)	69,33	145	Nově hlášené případy zhoub. novotvarů a novotvarů in situ (C00-97, D00-09) (r.2003)	539
104	dělníci a provozní pracovníci	107,89		z toho:	
105 Smluvní pracovníci (PP) ve zdravotnictví			146	ZN plic - muži (C33-34)	38
106	Pracovníci celkem	26,47	147	ZN prsu - ženy (C50)	47
	v tom:		148	ZN kolorekta - muži (C18-21)	41
107	lékaři	16,20	149	ZN kolorekta - ženy (C18-21)	25
108	zubní lékaři	-	150	Počet živě naroz. dětí s vroz. vadou (r.2004)	30
109	farmaceuti	0,50	151	Počet dispenzar. onemocnění dětí a dorostu	5 686
110	ostatní odborní pracovníci ve zdravotnictví		152	Počet dispenzarizovaných u PL pro dospělé	
	v tom:			pro:	
111	ZPBD	3,50	153	hypertenzní nemoci (I10-15)	10 232
	z toho:		154	ischemické nemoci srdeční (I20-25)	5 104
112	všeobecné sestry a porodní asistentky	0,52	155	cévní nemoci mozku (I60-69)	1 679
113	ZPSZ	-	156	Počet léčených diabetiků k 31.12.	6 302
114	ZPOD	4,44			
115	jiní odborní pracovníci (JOP) a dentisté	0,20			
116	pedagogičtí pracovníci	-			
117	technicko-hospodářští pracovníci (THP)	0,41			
118	dělníci a provozní pracovníci	0,70			

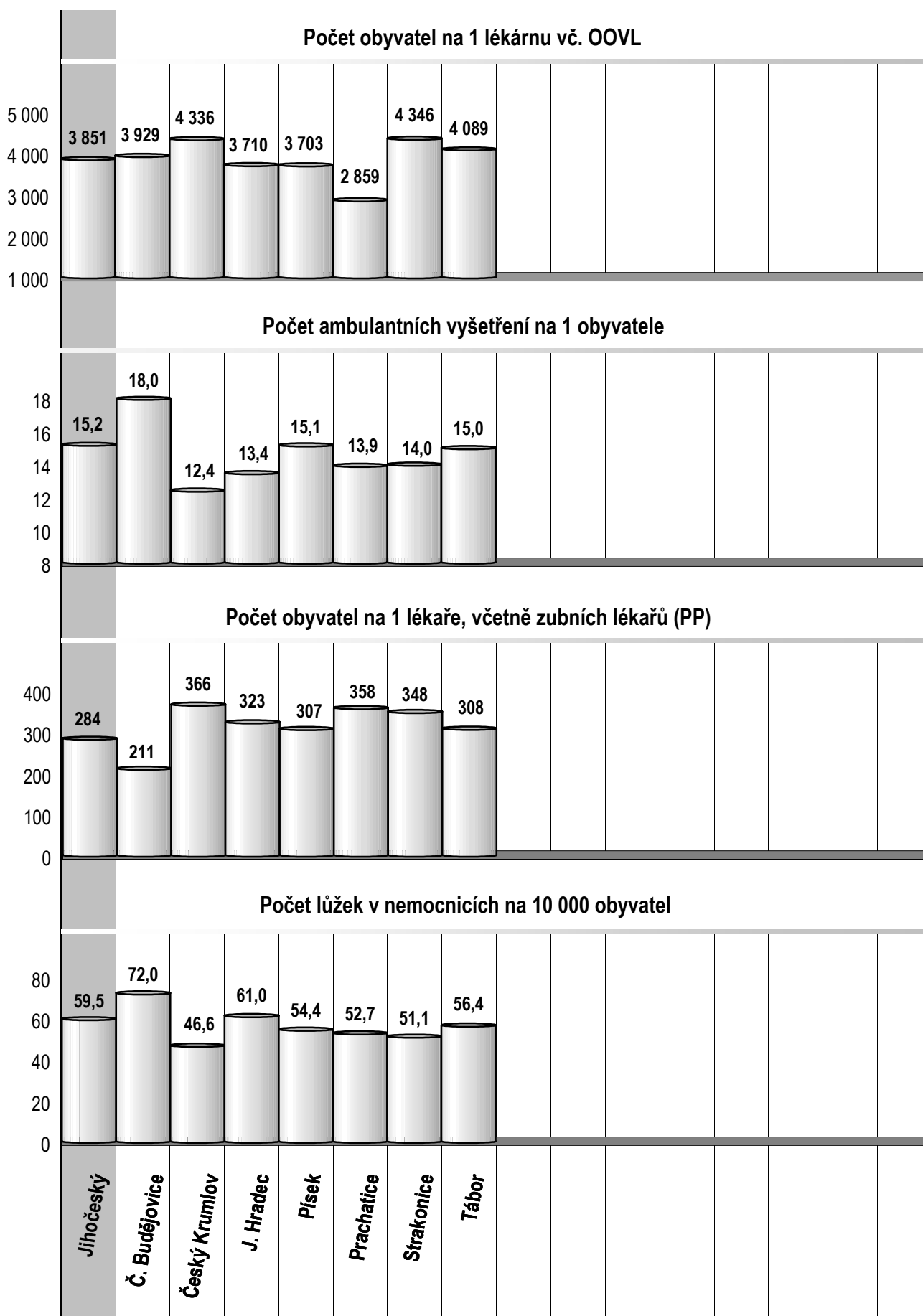
Zdravotnictví okresu Tábor

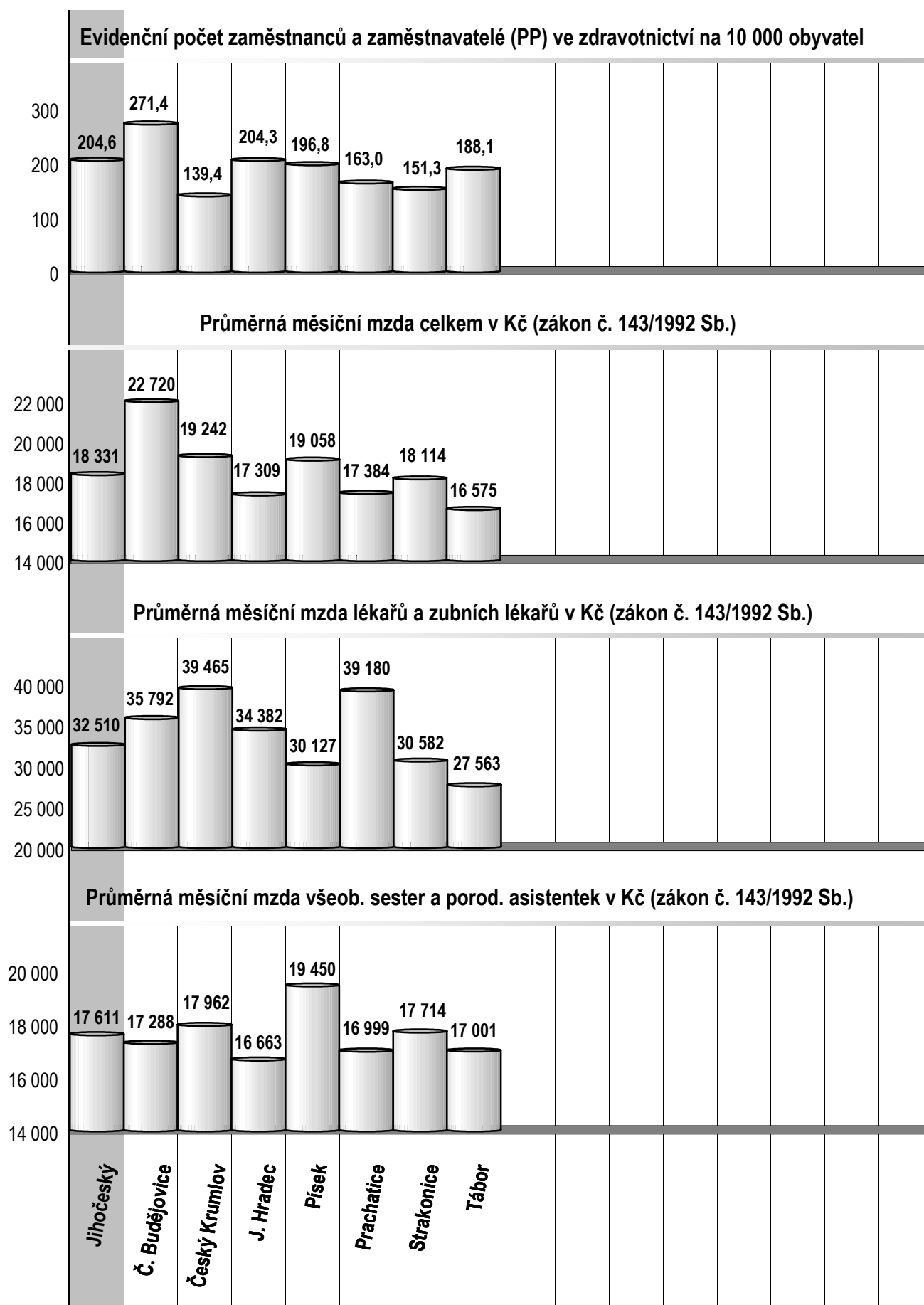
1 Demografie		35 Počty zdravotnických zařízení - pokračování		
2	Počet obyvatel k 1.7.	102 215	41 Léčebny tuberkulózy a respiračních nemocí	-
3	└ z toho: ženy	52 076	42 Psychiatrické léčebny	1
4	Počet obyvatel k 31.12.	102 217	43 Lázeňské léčebny	2
	z toho:		44 Ostatní lůžková zařízení	-
5	└ ženy celkem	52 061	45 Samostatná ambulantní zařízení	247
6	└└ z toho: ženy 15-49 let	24 639	46 Kojenecké ústavy a dětské domovy	-
7	└ děti (0-14 let)	14 777	47 Dětská centra a stacionáře	-
8	└ dorost (15-19 let)	6 417	48 Stacionáře pro dospělé	-
9	Index stáří	106,5	49 Zvláštní zdravotnická zařízení - ostatní	4
10	Mrtvě narození	3	50 Lékárny (vč. OOVL)	25
11	Živě narození	970	51 Výdejny zdravotnických prostředků	1
12	na 1000 obyvatel	9,5	52 Orgány ochrany veřejného zdraví	-
13	Zemřelí do 28 dnů	3	z toho:	
14	na 1 000 živě narozených	3,1	53 └ zdravotní ústav	-
15	Zemřelí do 1 roku	4	54 └ krajská hygienická stanice	-
16	na 1 000 živě narozených	4,1	55 Ostatní zdravotnická zařízení	3
17	Zemřelí celkem	1 037	56 Lékárenská péče celkem	
18	na 1 000 obyvatel	10,1	57 Počet obyvatel na 1 lékárně (vč. OOVL)	4 089
	z toho:		58 Farmaceuti (přepočtený počet)	48,65
19	└ novotvary	284	59 Farmaceutičtí asistenti (přepočtený počet)	43,43
20	└ nemoci oběhové	491	60 Počet expedovaných receptů a poukazů	903 657
21	└ poranění a otravy	80	61 Tržby za léčiva a zdrav.prostředky na 1 ob.	5 193
22	└ z toho: sebevraždy	15	62 Lůžka	
23	Standardizovaná úmrtnost celkem	761,4	63 Lůžka celkem	1 339
	z toho:		v tom:	
24	└ muži	948,7	64 └ nemocnice celkem	577
25	└ ženy	604,9	65 └ na 10 tis. obyv. k 31.12.	56,4
26	Potraty celkem	358	66 └ z toho: privátní nemocnice	18
27	na 1 000 žen fertil. věku (15-49 let)	14,5	67 └ léčebny pro dlouhodobě nemocné	-
	z toho:		68 └ léčebny tuberkulózy a respirač. nemocí	-
28	└ umělá přerušení těhotenství (UPT)	246	69 └ psychiatrické léčebny	200
29	na 1 000 žen fertilního věku	9,9	70 └ lázeňské léčebny	^
30	Procento žen užívající antikoncepci	.	71 └ ostatní lůžková zařízení	-
31	Sňatky	520	72 Lékaři, vč. zubních lékařů (PP)	
32	na 1 000 obyvatel	5,1	73 Lůžková péče celkem	74,45
33	Rozvody	269	v tom:	
34	na 1 000 obyvatel	2,6	74 └ nemocnice	62,03
35 Počty zdravotnických zařízení			75 └ léčebny pro dlouhodobě nemocné	-
36	Nemocnice celkem	2	76 └ léčebny tuberkulózy a respirač. nemocí	-
	z toho:		77 └ psychiatrické léčebny	8,42
37	└ nemocnice následné péče	-	78 └ lázeňské léčebny	^
38	└ nemocnice privátní	1	79 └ ostatní lůžková zařízení	-
39	└ z toho: následné péče	-		
40	Léčebny pro dlouhodobě nemocné	-		

Zdravotnictví okresu Tábor

72 Lékaři, vč. zubních lékařů (PP) - pokračování			119 Průměrná měsíční mzda v Kč (zákon č. 143/1992 Sb.)		
80	Ambulantní péče (vč. SVLS) celkem	257,82	120	Celkem	16 575
	v tom:			z toho:	
81	ambulantní části nemocnic	50,38	121	lékaři a zubní lékaři	27 563
82	ambulantní části ost. lůžkových zařízení	0,32	122	ZPBD	17 470
83	samostatná ambulantní zařízení celkem	207,12		z toho:	
	z toho:		123	všeobecné sestry a porodní asistentky	17 001
84	praktičtí lékaři pro dospělé	48,90	124 Průměrná měsíční mzda v Kč (zákon č. 1/1992 Sb.)		
85	praktičtí lékaři pro děti a dorost	22,20	125	Celkem	14 286
86	praktičtí zubní lékaři	60,16		z toho:	
87	praktičtí ženští lékaři	9,75	126	lékaři a zubní lékaři	41 706
88	lékaři specialisté (vyjma SVLS)	47,48	127	všeobecné sestry a porodní asistentky	14 791
89	Společ. vyšetřovací a léčebné složky (SVLS)	19,85	128 Počet ambulantních ošetření (bez SVLS, ZZS a AR)		
90	Ostatní zdravotnická zařízení	0,40	129	Ošetření (vyšetření) v ambulantní péči	1 528 786
91 Evidenční počet zaměstnanců a zaměstnavatelé (PP)			130	na 1 obyvatele	15,0
92	Pracovníci celkem	1 922,88	131 Zdravotní stav		
	v tom:		132	Hospitalizovaní v nem. na 100 000 obyv.	25 329
93	lékaři	267,68	133	Pracovní neschopnost	
94	zubní lékaři	64,16	134	poč. hlášených případů na 100 nem. poj.	80,2
95	farmaceuti	48,65	135	průměrné % pracovní neschopnosti	6,980
96	ostatní odborní pracovníci ve zdravotnictví		136	Nově hlášená vybraná onemocnění	
	v tom:		137	jiné infekce způsob. salmonelami (A02)	339
97	ZPBD	169,35	138	TBC celkem (A15-19)	9
	z toho:		139	z toho: dýchacího ústrojí (A15-16)	9
98	všeobecné sestry a porodní asistentky	706,95	140	syfilis (A50-53)	-
99	ZPSZ	72,21	141	gonokoková infekce (A54)	1
100	ZPOD	208,35	142	virová encefalitida přen. klíšťaty (A84)	14
101	jiní odborní pracovníci (JOP) a dentisté	21,75	143	infekční mononukleóza (B27)	37
102	pedagogičtí pracovníci	-	144	bakteriální meningitida (G00)	1
103	technicko-hospodářští pracovníci (THP)	130,77	145	Nově hlášené případy zhoub. novotvarů a novotvarů in situ (C00-97, D00-09) (r.2003)	730
104	dělníci a provozní pracovníci	233,01		z toho:	
105 Smluvní pracovníci (PP) ve zdravotnictví			146	ZN plic - muži (C33-34)	65
106	Pracovníci celkem	86,61	147	ZN prsu - ženy (C50)	54
	v tom:		148	ZN kolorekta - muži (C18-21)	52
107	lékaři	67,86	149	ZN kolorekta - ženy (C18-21)	47
108	zubní lékaři	0,60	150	Počet živě naroz. dětí s vroz. vadou (r.2004)	49
109	farmaceuti	-	151	Počet dispenzar. onemocnění dětí a dorostu	7 869
110	ostatní odborní pracovníci ve zdravotnictví		152	Počet dispenzarizovaných u PL pro dospělé	
	v tom:			pro:	
111	ZPBD	0,50	153	hypertenzní nemoci (I10-15)	17 032
	z toho:		154	ischemické nemoci srdeční (I20-25)	11 558
112	všeobecné sestry a porodní asistentky	7,87	155	cévní nemoci mozku (I60-69)	2 487
113	ZPSZ	1,00	156	Počet léčených diabetiků k 31.12.	10 063
114	ZPOD	0,50			
115	jiní odborní pracovníci (JOP) a dentisté	-			
116	pedagogičtí pracovníci	-			
117	technicko-hospodářští pracovníci (THP)	1,50			
118	dělníci a provozní pracovníci	6,78			





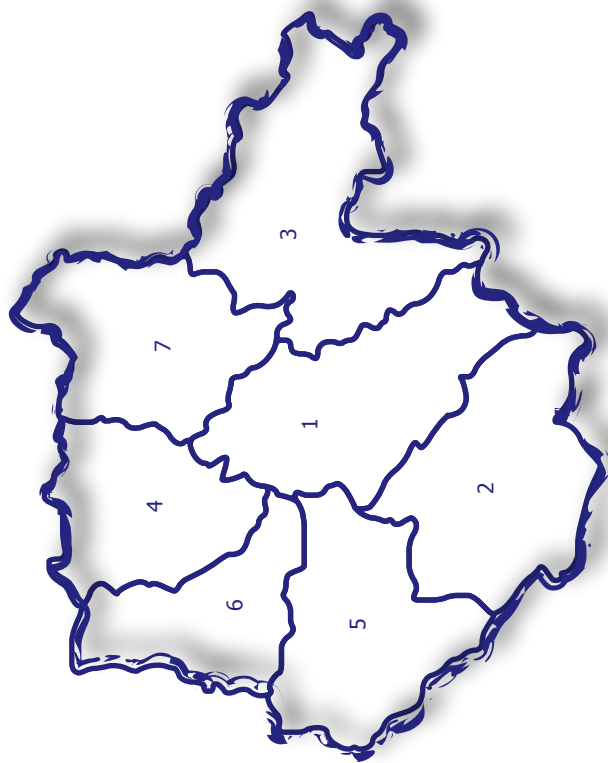




Jihočeský kraj

Jihočeský kraj

Zdravotnictví Jihočeského kraje 2005



1 České Budějovice | 2 Český Krumlov | 3 Jindřichův Hradec | 4 Písek | 5 Prachatice
6 Strakonice | 7 Tábor