

Zdravotnictví
Jihočeského kraje 2012

Vydal Ústav zdravotnických informací a statistiky České republiky

Zdravotnictví kraje

Publikace je určena pro rychlou orientaci uživatele o základních charakteristikách zdravotnictví za kraj a jeho jednotlivé okresy. Úvod doplňuje přehled nemocnic a odborných léčebných ústavů rozšířený o základní ukazatele jejich činnosti. Data obsahují informace o obyvatelstvu a jeho pohybu, o síti zdravotnických zařízení a o jejich činnosti, dále uvádí informace o pracovnících a mzdách, o personálním vybavení lékařů podle druhu zařízení, zdravotním stavu obyvatelstva. Publikaci doplňují srovnávací grafy vybraných ukazatelů.

Health Care in Statistical Data Region

The publication facilitates fast information on the basic characteristics of health care in the region and its districts. Introduction is supplemented by a survey of hospitals and specialized therapeutic institutes with basic indicators of their activity. Data concern population and its movement, the network of health establishments and their activities, health personnel and wages, numbers of physicians by types of establishments and the state of health of the population. The publication is supplemented by charts of selected indicators.

© ÚZIS ČR, 2013

ISBN: 978-80-7472-049-9

Obsah

Úvod	5
Definice a vysvětlivky	6
Zkratky, značky v tabulkách.....	10
Přehled základních ukazatelů o činnosti nemocnic a odborných léčebných ústavů	11

Tabulková část

Zdravotnictví Jihočeského kraje	16
Zdravotnictví okresu České Budějovice	18
Zdravotnictví okresu Český Krumlov	20
Zdravotnictví okresu Jindřichův Hradec	22
Zdravotnictví okresu Písek	24
Zdravotnictví okresu Prachatice	26
Zdravotnictví okresu Strakonice	28
Zdravotnictví okresu Tábor	30

Grafická část

Živě narození na 1 000 obyvatel	32
Zemřelí do 1 roku na 1 000 živě narozených	32
Úmrtnost na 1 000 obyvatel	32
Potraty na 1 000 žen fertilního věku	32
Počet obyvatel na 1 lékárnou vč. OOVL	33
Počet ambulantních vyšetření na 1 obyvatele	33
Počet obyvatel na 1 lékaře a zubního lékaře (přepočtený počet)	33
Počet lůžek v nemocnicích na 10 000 obyvatel	33
Evidenční počet zaměstnanců a zaměstnavatelé (přepočtený počet) ve zdravotnictví na 10 000 obyvatel	34

Úvod

Zdravotnictví Jihočeského kraje 2012 je součástí řady jednotných publikací, které jsou vydávány za všechny kraje ČR a umožňují porovnání ukazatelů mezi jednotlivými kraji. Především vydání této publikace (i za ostatní kraje ČR) jsou dostupná na internetových stránkách ústavu www.uzis.cz. Zdrojem dat jsou údaje Národního zdravotnického informačního systému (NZIS), Českého statistického úřadu, České správy sociálního zabezpečení a orgánů ochrany veřejného zdraví.

Publikace Zdravotnictví Jihočeského kraje 2012 charakterizuje okresy Jihočeského kraje z hlediska sítě zdravotnických zařízení, z hlediska demografické struktury a z hlediska zdravotního stavu jejich obyvatel. Kromě souhrnných přehledů jsou uvedeny také základní ukazatele lůžkové péče v nemocnicích a odborných léčebných ústavech kraje. Tyto individuální údaje jsou zveřejňovány na základě souhlasu daného zařízení. Nesouhlasí-li zařízení s publikováním svých individuálních dat, je u příslušného ukazatele uvedena „^“ a - pokud je to možné - je započten pouze do krajského souhrnu.

Pokud není uvedeno jinak, prezentované údaje se týkají roku 2012 a jsou napočteny na obyvatelstvo k 1. 7. 2012. Pouze počty onemocnění zhoubnými novotvarami a novotvarami in situ jsou uvedeny za rok 2010. Vrozené vady jsou za narozené v roce 2011, hlášené do dovršení 1 roku věku dítěte, tedy v letech 2011 a 2012.

Počet dispenzarizovaných onemocnění dětí a dorostu, počet dispenzarizovaných u PL pro dospělé a počet léčených diabetiků je uveden v jednotlivých okresech podle sídla ordinace, nikoli podle bydliště nemocného.

Pro ukazatel procento žen užívajících antikoncepci jsou počty těchto žen čerpány z ročního výkazu, kde je sledování podle sídla ordinace. V relaci na ženy ve věku 15–49 let (data podle bydliště) není ukazatel za jednotlivé okresy uveden, protože by mohlo dojít ke zkreslení.

Údaje týkající se zdravotnických zařízení a pracovníků jsou uváděny k 31. 12. 2012. Lékaři vč. zubních lékařů (přepočtené počty) jsou uváděni včetně smluvních pracovníků.

Publikace obsahuje také ukazatel „Náklady na ošetrovací den“, který využívá data ze statistického výkazu E (MZ) 6-02 a je popsán dále v části Definice pojmů. Jedná se o orientační údaj, ve kterém jsou zohledněny náklady na lůžkovou péči a ostatní náklady po vyloučení nákladů na ambulantní péči. Jeho vypovídací schopnost je závislá na schopnosti zdravotnických zařízení oddělit výše uvedené skupiny nákladů.

Zpracoval ÚZIS ČR
Regionální pracoviště Praha
Palackého náměstí 4, P.O.BOX 60
128 01 Praha 2
tel. 224 972 273
e-mail: vlckovae@uzis.cz,
<http://www.uzis.cz>

Definice pojmů

Index stáří: - počet osob ve věku 65 let a více na 100 osob ve věku 0–14 let (k 31.12.)

Úmrtnost:

specifická - úmrtnost v dané věkové skupině

standardizovaná - úmrtnost teoretické evropské populace („evropského standardu“) vypočtená z jednotlivých specifických úmrtností konkrétní populace

kojenecká - počet zemřelých do 1 roku věku na 1 000 živě narozených

novorozenecká - počet zemřelých do 28 dnů věku na 1 000 živě narozených.

Průměrné procento pracovní neschopnosti - podíl kalendářních dnů pracovní neschopnosti na celkovém kalendářním fondu ve sledovaném období.

Ošetření-vyšetření - za jedno ošetření (vyšetření) se považuje soubor všech výkonů provedených při ošetřování jedné fyzické osoby na témže oddělení (pracovišti) nebo v bytě.

Využití lůžek ve dnech (maximální lůžkové kapacity)

= ošetřovací dny / průměrný počet lůžek.

Ukazatel uvádí průměrný počet dnů v roce, kdy je lůžko obsazeno pacientem.

Průměrný denní stav obsazených lůžek na 1 lékaře (sestru)

= počet ošetřovacích dnů / (počet dnů ve sledovaném období x průměrný přepočtený počet lékařů resp. sester).

Náklady na 1 ošetřovací den jde o poměrný údaj, který využívá data z ročního statistického výkazu o ekonomice zdravotnického zařízení a je vypočítán podle následujícího vzorce:

$$L \cdot \{1 + (D + J + N) / (L + A)\} / T$$

Náklady na ošetřovací den za jednotlivá začleněná zařízení jsou k dispozici od roku 2006, kdy se začaly sledovat údaje na výkaze E (MZ) 6 o ekonomice zdravotnického zařízení.

L = náklady na lůžkovou zdravotní péči

D = náklady na zdravotní dopravu

J = náklady na jinou zdravotní péči

N = náklady na výkony nezdravotní

A = náklady na ambulantní péči

T = počet ošetřovacích dnů

Tato metoda není zcela exaktní z hlediska ekonomů, ale poskytuje orientační hodnotu nákladů na ošetřovací den.

Pro výpočet nákladů na ošetřovací den v nemocnici v kraji celkem byly zahrnuty všechny nemocnice bez ohledu na souhlas k publikování.

Vysvětlivky

Procento žen užívajících antikoncepci k 31.12. (řádek 30) je uvedeno pouze za kraj, v okrese tento údaj ztrácí vypovídací hodnotu, proto není uveden

= počet žen užívajících antikoncepci hormonální i nitroděložní ve vztahu k počtu žen ve fertilním věku

Tržby za léčiva a zdravotnické prostředky na 1 obyvatele (řádek 61) se uvádějí v tisících Kč.

= za recepty a poukazy vč. doplatků, volný prodej

Ošetření (vyšetření) v ambulantní péči (bez SVLS, ZZS a AR),

Ošetření (vyšetření) v ambulantní péči (bez SVLS, ZZS a AR) na 1 obyvatele (řádek 130, 131)

= včetně vyšetření LSPP

TBC celkem, z toho TBC dýchacího ústrojí (řádek 139, 140)

= TBC nově zjištěná + recidivy, bakteriologicky ověřená i neověřená; údaj za kraj včetně cizinců s krátkodobým pobytem a bezdomovců

Syfilis, Gonokoková infekce (řádek 141, 142)

= údaj bez cizinců s krátkodobým pobytem a bezdomovců

Nově hlášené případy zhoubných novotvarů a novotvarů in situ (řádky 146–150)

**= definitivní údaje za rok 2010;
údaj za kraj včetně bezdomovců**

Počet živě narozených dětí s vrozenou vadou (řádek 151)

= živě narození s vrozenou vadou zjištěnou do 1 roku života - zpracovány údaje o vrozených vadách u dětí narozených v daném kalendářním roce, tj. v roce 2011, které byly zjištěny do 1 roku jejich věku.

Ke zveřejnění údajů tedy dochází s ročním zpožděním, aby bylo možné zahrnout všechny děti, i ty narozené koncem roku, u kterých se vrozená vada zjistí až těsně před prvními narozeninami (včetně živě narozených s vrozenou vadou, za které nebylo odevzdáno Hlášení vrozené vady, ale vada byla uvedena ve Zprávě o novorozenci).

Přepočtený počet pracovníků - součet úvazků jednotlivých pracovníků zdravotnických zařízení, přepočtený podle délky plné týdenní pracovní doby, stanovené pro dané zařízení či pracoviště. Obvyklá délka pracovní doby je 40 hodin týdně, dále to může být 39,5 hodin (pracoviště TRN), nebo 38,75 hodin (2směnný provoz), 37,5 hodin (3směnný nebo nepřetržitý provoz), 33,5 hodin (zdravotní důvody) a nebo 30 hodin (mladiství).

Počet pracovníků ve zdravotnictví zahrnuje:

- zaměstnance v evidenčním počtu
- zaměstnavatele
- smluvní pracovníky.

Evidenční počet zaměstnanců - počet zaměstnanců všech kategorií daného zařízení či pracoviště, kteří jsou k němu v pracovním, služebním či členském poměru (mají pracovní smlouvu na dobu určitou či neurčitou). Do evidenčního počtu se nezapočítávají např. ženy na mateřské dovolené, osoby na rodičovské dovolené.

Zaměstnavatelé - do počtu zaměstnavatelů jsou zahrnuti ti pracovníci, kteří pracují v daném zdravotnickém zařízení a pracují jako:

- fyzické osoby, nezapsané v obchodním ani živnostenském rejstříku, podnikající na základě zvláštních předpisů (zákon č. 455/1991 Sb.) a zaměstnávají v rámci svého podnikání jiné osoby,
- fyzické osoby, nezapsané v obchodním ani živnostenském rejstříku, podnikající na základě zvláštních předpisů (zákon č. 455/1991 Sb.), kteří nezaměstnávají v rámci svého podnikání jiné osoby a pracují na vlastní účet.

Nepatří sem podnikatelé, kteří pouze vlastní zdravotnické zařízení, ale nepracují v něm.

Smluvní pracovníci - jsou pracovníci, kteří pracují v daném zdravotnickém zařízení a nepatří do evidenčního počtu zaměstnanců, tzn., že pracují např.:

- na dohody o pracích konaných mimo pracovní poměr,
- dočasně přidělení k výkonu práce do jiné organizace (např. stáže),
- na smlouvu dle občanského nebo obchodního zákoníku,
- jako spolupracující rodinný příslušník.

Stejná struktura platí pro lékaře, vč. zubních lékařů (PP) - řádky 72–90.

Kategorie odborných pracovníků ve zdravotnictví jsou určeny:

- zákonem č. 95/2004 Sb., o podmínkách získávání a uznávání odborné způsobilosti a specializované způsobilosti k výkonu zdravotnického povolání lékaře, zubního lékaře a farmaceuta,
- zákonem č. 96/2004 Sb., o podmínkách získávání a uznávání způsobilosti k výkonu nelékařských zdravotnických povolání a k výkonu činností souvisejících s poskytováním zdravotní péče a o změně některých souvisejících zákonů (zákon o nelékařských zdravotnických povoláních).

Kategorie odborných pracovníků ve zdravotnictví a jejich činnosti podle zákona č. 96/2004 Sb.:

- zdravotničtí pracovníci nelékaři s odbornou způsobilostí (ZPBD) - § 5 až § 21a, v publikaci je kategorie ZPBD rozdělena na:
 - všeobecné sestry, porodní asistentky (§ 5 a § 6),
 - ostatní zdravotničtí pracovníci nelékaři s odbornou způsobilostí (§ 7 až § 21a),
- zdravotničtí pracovníci nelékaři s odbornou a specializovanou způsobilostí (ZPSZ) - § 22 až § 28,
- zdravotničtí pracovníci nelékaři pod odborným dohledem nebo přímým vedením (ZPOD) - § 29 až § 42,
- jiní odborní pracovníci nelékaři s odbornou způsobilostí (JOP) - § 43.

Odměňování ve zdravotnictví:

- Podle **platných předpisů o platu**, ve znění pozdějších předpisů, jsou odměňováni zaměstnanci ve zdravotnických organizacích přímo řízených MZ a v organizacích řízených územními orgány, tj. kraji, městy a obcemi. Jedná se o příspěvkové organizace a organizační složky státu.

Do roku 2011 byli zaměstnanci odměňováni pouze podle platových tarifů. Od roku 2012 je možné odměňovat zaměstnance buď podle platových tarifů nebo nově smluvním platem. Průměrný plat zaměstnanců uvedený v tabulce je celkový průměrný plat vypočtený z platů zaměstnanců, kteří jsou odměňováni podle platových tarifů, a z platů zaměstnanců, kteří jsou odměňováni smluvním platem.

- Podle **platných předpisů o mzdě**, ve znění pozdějších předpisů, jsou odměňováni zaměstnanci v privátních zdravotnických zařízeních, tj. ve zdravotnických zařízeních zřízených fyzickou osobou, církví, jinou právnickou osobou, a zaměstnanci všech lázeňských organizací.

Při výpočtu průměrné mzdy se vychází ze souboru zařízení, který tvoří všechna lůžková zařízení včetně lánů a vybraná ambulantní zdravotnická zařízení.

Zkratky

AR	anesteziologicko-resuscitační (oddělení)
DIOP	dlouhodobá intenzivní ošetrovatelská péče
DIP	dlouhodobá intenzivní péče
JIP	jednotka intenzivní péče
LDN	léčebna pro dlouhodobě nemocné
LSPP	lékařská služba první pomoci
OOVL	odloučená oddělení výdeje léčiv
PL	praktický lékař
PP	přepočtený počet
SVLS	společné vyšetřovací a léčebné složky
TBC	tuberkulóza
TRN	TBC + respirační nemoci
UPT	umělé přerušování těhotenství
ZZS	zdravotnická záchranná služba

Značky v tabulkách

Ležatá čárka (-)	v tabulce na místě čísla značí, že se jev nevyskytoval.
Nula (0; 0,0; 0,00)	znamená, že se jev vyskytl, ale hodnota vypočteného ukazatele je menší než polovina jednotky použité v tabulce.
Tečka (.)	na místě čísla značí, že údaj není k dispozici nebo je nespolehlivý.
Ležatý křížek (x)	značí, že zápis není možný z logických důvodů.
Stříška (^)	ke zveřejnění údajů nebyl dán souhlas.

Zdravotnická zařízení - Jihočeský kraj

Jihočeský kraj

Nemocnice celkem

Počet		Prům. obsazená lůžka na 1 úvazek		Využití lůžek ve dnech	Průměrná ošetřovací doba	Náklady na 1 ošetřovací den
lůžek k 31.12.	hospitalizovaných	lékaře/den	sestry u lůžka/den			
akutní péče						
2 981	128 600	3,6	1,1	247,3	5,7	.
následná péče						
370	3 599	15,3	3,1	328,8	33,8	.
péče celkem ¹⁾						
3 351	131 071	4,1	1,2	256,3	6,5	4 436

OLÚ celkem

Počet		Prům. obsazená lůžka na 1 úvazek		Využití lůžek ve dnech	Průměrná ošetřovací doba	Náklady na 1 ošetřovací den
lůžek k 31.12.	hospitalizovaných	lékaře/den	sestry u lůžka/den			
824	5 697	13,7	2,5	300,4	43,2	1 728

České Budějovice

Nemocnice České Budějovice, a.s.

Počet		Prům. obsazená lůžka na 1 úvazek		Využití lůžek ve dnech	Průměrná ošetřovací doba	Náklady na 1 ošetřovací den
lůžek k 31.12.	hospitalizovaných	lékaře/den	sestry u lůžka/den			
akutní péče						
1 213	51 702	4,0	1,0	264,6	6,2	^
péče celkem ¹⁾						
1 213	51 702	4,0	1,0	264,6	6,2	^

interní (90 z toho JIP 8), kardiologie (62 z toho JIP 29), gastroenterologie (32 z toho 6 JIP), infekční (57 z toho JIP 6), TRN (27), neurologie (47), psychiatrie (42), pediatrie (91 z toho JIP 11), gynekologie (119 z toho JIP 13, porodnice 30), neonatologie (85 z toho JIP 29), chirurgie (121 z toho JIP 10), neurochirurgie (26 z toho JIP 5), kardiochirurgie (43 z toho JIP 24), traumatologie (82 z toho JIP 9), AR (15), ortopedie (46 z toho JIP 12), urologie (60 z toho JIP 6), ORL (22 z toho maxilofaciální chirurgie 2), oftalmologie (14 z toho maxilofaciální chirurgie 2), dermatovenerologie (20), radiační onkologie (66 z toho JIP 4), rehabilitace a fyzikální medicína (34), nukleární medicína (12)

OLÚ - Nemocnice České Budějovice, a.s. - Plicní léčebna

Počet		Prům. obsazená lůžka na 1 úvazek		Využití lůžek ve dnech	Průměrná ošetřovací doba	Náklady na 1 ošetřovací den
lůžek k 31.12.	hospitalizovaných	lékaře/den	sestry u lůžka/den			
50	411	9,0	2,2	190,2	23,2	^

TRN (50)

OLÚ - Nemocnice České Budějovice, a.s. - LDN

Počet		Prům. obsazená lůžka na 1 úvazek		Využití lůžek ve dnech	Průměrná ošetřovací doba	Náklady na 1 ošetřovací den
lůžek k 31.12.	hospitalizovaných	lékaře/den	sestry u lůžka/den			
237	1 922	13,7	2,9	313,3	38,6	^

ošetřovatelská péče (237)

Zdravotnická zařízení - Jihočeský kraj

Český Krumlov

Nemocnice Český Krumlov, a.s.

Počet		Prům. obsazená lůžka na 1 úvazek		Využití lůžek ve dnech	Průměrná ošetřovací doba	Náklady na 1 ošetřovací den
lůžek k 31.12.	hospitalizovaných	lékaře/den	sestry u lůžka/den			
akutní péče						
195	9 396	3,6	1,3	260,1	5,1	^
následná péče						
88	1 207	20,2	4,7	364,4	26,6	^
péče celkem ¹⁾						
283	10 193	5,3	1,8	293,9	7,8	^

interní (67 z toho JIP 6), pediatrie (30 z toho neonatologie 10), gynekologie (36 z toho porodnice 19), chirurgie (66 z toho JIP 11), AR (5), ošetrovatelská péče (88)

OLÚ - Psychiatrická léčebna Červený Dvůr, Chvalšiny

Počet		Prům. obsazená lůžka na 1 úvazek		Využití lůžek ve dnech	Průměrná ošetřovací doba	Náklady na 1 ošetřovací den
lůžek k 31.12.	hospitalizovaných	lékaře/den	sestry u lůžka/den			
103	765	23,1	3,1	361,3	48,7	^

psychiatrie (103)

Jindřichův Hradec

Nemocnice Jindřichův Hradec, a.s.

Počet		Prům. obsazená lůžka na 1 úvazek		Využití lůžek ve dnech	Průměrná ošetřovací doba	Náklady na 1 ošetřovací den
lůžek k 31.12.	hospitalizovaných	lékaře/den	sestry u lůžka/den			
akutní péče						
311	14 465	3,1	1,1	226,7	4,9	^
následná péče						
51	378	12,4	3,0	325,0	43,8	^
péče celkem ¹⁾						
362	14 670	3,7	1,3	240,4	6,0	^

interní (88 z toho JIP 6), neurologie (25), pediatrie (41 z toho JIP 5, neonatologie 16), gynekologie (30 z toho porodnice 17), chirurgie (66 z toho JIP 11), AR (5), ortopedie (25), urologie (16), ORL (22), oftalmologie (4), ošetrovatelská péče (51)

Nemocnice Dačice, a.s., Dačice

Počet		Prům. obsazená lůžka na 1 úvazek		Využití lůžek ve dnech	Průměrná ošetřovací doba	Náklady na 1 ošetřovací den
lůžek k 31.12.	hospitalizovaných	lékaře/den	sestry u lůžka/den			
následná péče						
56	492	14,8	2,9	290,1	33,0	1 879
péče celkem ¹⁾						
56	479	14,8	2,9	290,1	33,9	1 879

ošetrovatelská péče (56)

Zdravotnická zařízení - Jihočeský kraj

Písek

Nemocnice Písek, a.s.

Počet		Prům. obsazená lůžka na 1 úvazek		Využití lůžek ve dnech	Průměrná ošetřovací doba	Náklady na 1 ošetřovací den
lůžek k 31.12.	hospitalizovaných	lékaře/den	sestry u lůžka/den			
akutní péče						
372	15 375	4,7	1,1	233,3	5,6	^
následná péče						
5	16	23,4	1,3	342,2	106,9	^
péče celkem ¹⁾						
377	15 386	4,8	1,1	234,7	5,8	^

interní (72 z toho JIP 5), neurologie (31 z toho JIP 4), pediatrie (57 z toho JIP 9, neonatologie 22), gynekologie (47 z toho JIP 7, porodnice 22), chirurgie (71 z toho JIP 8), AR (5), ortopedie (42 z toho JIP 7), urologie (23), rehabilitace a fyzikální medicína (24), DIOP (5)

OLÚ - Nemocnice Písek, a.s. - LDN

Počet		Prům. obsazená lůžka na 1 úvazek		Využití lůžek ve dnech	Průměrná ošetřovací doba	Náklady na 1 ošetřovací den
lůžek k 31.12.	hospitalizovaných	lékaře/den	sestry u lůžka/den			
36	468	16,0	1,7	321,7	21,3	^

ošetřovatelská péče (36)

OLÚ - Písecká zdravotní, a.s., PL "U Honzíčka", Písek

Počet		Prům. obsazená lůžka na 1 úvazek		Využití lůžek ve dnech	Průměrná ošetřovací doba	Náklady na 1 ošetřovací den
lůžek k 31.12.	hospitalizovaných	lékaře/den	sestry u lůžka/den			
57	433	12,0	3,1	349,9	46,1	^

psychiatrie (57)

Prachatice

Nemocnice Prachatice, a.s.

Počet		Prům. obsazená lůžka na 1 úvazek		Využití lůžek ve dnech	Průměrná ošetřovací doba	Náklady na 1 ošetřovací den
lůžek k 31.12.	hospitalizovaných	lékaře/den	sestry u lůžka/den			
akutní péče						
168	6 408	3,5	1,3	217,6	5,7	^
péče celkem ¹⁾						
168	6 408	3,5	1,3	217,6	5,7	^

interní (55 z toho JIP 4), pediatrie (37 z toho neonatologie 13), gynekologie (porodnice 23), chirurgie (53 z toho JIP 5)

BH - Nemocnice Vimperk a.s., Vimperk

Počet		Prům. obsazená lůžka na 1 úvazek		Využití lůžek ve dnech	Průměrná ošetřovací doba	Náklady na 1 ošetřovací den
lůžek k 31.12.	hospitalizovaných	lékaře/den	sestry u lůžka/den			
následná péče						
60	378	11,1	2,9	287,5	45,6	1 677
péče celkem ¹⁾						
60	378	11,1	2,9	287,5	45,6	1 677

ošetřovatelská péče (60)

Zdravotnická zařízení - Jihočeský kraj**OLÚ - Nemocnice Prachatice, a.s. - LDN, Prachatice**

Počet		Prům. obsazená lůžka na 1 úvazek		Využití lůžek ve dnech	Průměrná ošetřovací doba	Náklady na 1 ošetřovací den
lůžek k 31.12.	hospitalizovaných	lékaře/den	sestry u lůžka/den			
25	252	24,0	3,1	354,2	35,2	^

ošetřovatelská péče (25)

OLÚ - Hospic sv. Jana N. Neumanna, Prachatice

Počet		Prům. obsazená lůžka na 1 úvazek		Využití lůžek ve dnech	Průměrná ošetřovací doba	Náklady na 1 ošetřovací den
lůžek k 31.12.	hospitalizovaných	lékaře/den	sestry u lůžka/den			
30	205	8,0	1,4	232,9	34,1	^

paliativní péče (30)

Strakonice**Nemocnice Strakonice, a.s.**

Počet		Prům. obsazená lůžka na 1 úvazek		Využití lůžek ve dnech	Průměrná ošetřovací doba	Náklady na 1 ošetřovací den
lůžek k 31.12.	hospitalizovaných	lékaře/den	sestry u lůžka/den			
akutní péče						
294	13 517	3,3	1,1	221,1	4,8	^
následná péče						
41	470	15,4	2,3	322,6	28,2	^
péče celkem ¹⁾						
335	13 813	3,8	1,2	233,5	5,7	^

interní (69 z toho JIP 10), TRN (25), neurologie (25), pediatrie (34 z toho JIP 4), gynekologie (47 z toho porodnice 14, neonatologie 12), chirurgie (66 z toho JIP 6), AR (5), oftalmologie (10), dermatovenerologie (13), ošetřovatelská péče (41 z toho DIOP 5)

OLÚ - Psychiatrická léčebna, Lnáře

Počet		Prům. obsazená lůžka na 1 úvazek		Využití lůžek ve dnech	Průměrná ošetřovací doba	Náklady na 1 ošetřovací den
lůžek k 31.12.	hospitalizovaných	lékaře/den	sestry u lůžka/den			
70	498	13,8	3,2	361,7	50,8	^

psychiatrie (70)

OLÚ - BH - Nemocnice Volyně s.r.o., Volyně

Počet		Prům. obsazená lůžka na 1 úvazek		Využití lůžek ve dnech	Průměrná ošetřovací doba	Náklady na 1 ošetřovací den
lůžek k 31.12.	hospitalizovaných	lékaře/den	sestry u lůžka/den			
66	252	8,6	3,3	264,1	69,2	^

ošetřovatelská péče (66)

Zdravotnická zařízení - Jihočeský kraj

Tábor

Nemocnice Tábor, a.s.

Počet		Prům. obsazená lůžka na 1 úvazek		Využití lůžek ve dnech	Průměrná ošetřovací doba	Náklady na 1 ošetřovací den
lůžek k 31.12.	hospitalizovaných	lékaře/den	sestry u lůžka/den			
akutní péče						
428	17 738	2,8	1,2	250,1	6,0	^
následná péče						
69	659	16,8	3,2	356,1	37,3	^
péče celkem ¹⁾						
497	18 044	3,3	1,4	264,8	7,3	^

interní (112 z toho JIP 11), infekční (20), TRN (30), neurologie (25), psychiatrie (23), pediatrie (42 z toho JIP 3, neonatologie 12), gynekologie (39 z toho porodnice 15), chirurgie (61 z toho JIP 12), AR (5), ortopedie (33), urologie (12), ORL (6), rehabilitace a fyzikální medicína (20), ošetrovatelská péče (69)

OLÚ - Dětská psychiatrická léčebna, Opařany

Počet		Prům. obsazená lůžka na 1 úvazek		Využití lůžek ve dnech	Průměrná ošetřovací doba	Náklady na 1 ošetřovací den
lůžek k 31.12.	hospitalizovaných	lékaře/den	sestry u lůžka/den			
150	493	14,8	1,7	243,4	74,1	^

dětská psychiatrie (150)

¹⁾ Do celku nejsou zahrnuty překlady pacientů mezi odděleními.

Zdravotnictví - Jihočeský kraj

1 Demografie		35 Počty zdravotnických zařízení - pokračování		
2	Počet obyvatel k 1.7.	636 381	41 Léčebny tuberkulózy a respiračních nemocí	1
3	└ z toho: ženy	322 936	42 Psychiatrické léčebny	4
4	Počet obyvatel k 31.12.	636 611	43 Lázeňské léčebny	5
	z toho:		44 Ostatní lůžková zařízení	1
5	└ ženy celkem	322 998	45 Samostatná ambulantní zařízení	1 466
6	└└ z toho: ženy 15-49 let	148 349	46 Kojenecké ústavy a dětské domovy	1
7	└ děti (0-14 let)	94 968	47 Dětská centra a stacionáře	-
8	└ dorost (15-19 let)	31 887	48 Stacionáře pro dospělé	-
9	Index stáří	113,2	49 Zvláštní zdravotnická zařízení - ostatní	20
10	Mrtvě narození	17	50 Lékárny (vč. OOVL)	170
11	Živě narození	6 655	51 Výdejny zdravotnických prostředků (vč. očních optik s optometristou)	26
12	na 1000 obyvatel	10,5	52 Orgány ochrany veřejného zdraví	1
13	Zemřelí do 28 dnů	9	z toho:	
14	na 1 000 živě narozených	1,4	53 └ zdravotní ústav	-
15	Zemřelí do 1 roku	18	54 └ krajská hygienická stanice	1
16	na 1 000 živě narozených	2,7	55 Ostatní zdravotnická zařízení	1
17	Zemřelí celkem	6 504	56 Lékárenská péče celkem	
18	na 1 000 obyvatel	10,2	57 Počet obyvatel na 1 lékárně (vč. OOVL)	3 736
	z toho:		58 Farmaceuti (přepočtený počet)	316,27
19	└ novotvary	1 735	59 Farmaceutičtí asistenti (přepočtený počet)	233,77
20	└ nemoci oběhové	3 011	60 Počet expedovaných receptů a poukazů	4 267 835
21	└ poranění a otravy	363	61 Tržby za léčiva a zdrav.prostředky na 1 ob.	6 035
22	└└ z toho: sebevraždy	108	62 Lůžka	
23	Standardizovaná úmrtnost celkem	693,3	63 Lůžka celkem	5 763
	z toho:		v tom:	
24	└ muži	891,8	64 └ nemocnice celkem	3 351
25	└ ženy	534,6	65 └└ na 10 tis. obyv. k 31.12.	52,6
26	Potraty celkem	2 419	66 └ nem. soukromé (zřiz. fyz. nebo práv. os.)	3 351
27	na 1 000 žen fertil. věku (15-49 let)	16,3	67 └ léčebny pro dlouhodobě nemocné	364
	z toho:		68 └ léčebny tuberkulózy a respirač. nemocí	50
28	└ umělá přerušení těhotenství (UPT)	1 399	69 └ psychiatrické léčebny	380
29	na 1 000 žen fertilního věku	9,4	70 └ lázeňské léčebny	1 588
30	Procento žen užívající antikoncepci	46,3	71 └ ostatní lůžková zařízení	30
31	Sňatky	2 756	72 Lékaři, vč. zubních lékařů (PP)	
32	na 1 000 obyvatel	4,3	73 Lůžková péče celkem	670,81
33	Rozvody	1 595	v tom:	
34	na 1 000 obyvatel	2,5	74 └ nemocnice	600,47
35 Počty zdravotnických zařízení			75 └ léčebny pro dlouhodobě nemocné	23,87
36	Nemocnice celkem	9	76 └ léčebny tuberkulózy a respirač. nemocí	2,90
	z toho:		77 └ psychiatrické léčebny	20,30
37	└ nemocnice následné péče	2	78 └ lázeňské léčebny	20,87
38	└ nem. soukromé (zřiz. fyz. nebo práv. os.)	9	79 └ ostatní lůžková zařízení	2,40
39	└└ z toho: následné péče	2		
40	Léčebny pro dlouhodobě nemocné	4		

Zdravotnictví - Jihočeský kraj

72 Lékaři, vč. zubních lékařů (PP) - pokračování		119 Prům. měs. plat v Kč (dle platných předpisů o platu)		
80	Ambulantní péče (vč. SVLS) celkem	1 856,29	120 Celkem	29 886
	v tom:		z toho:	
81	ambulantní části nemocnic	464,90	121 lékaři a zubní lékaři	48 653
82	ambulantní části ost. lůžkových zařízení	2,33	122 všeobecné sestry a porodní asistentky	26 801
83	samostatná ambulantní zařízení celkem	1 389,06	123 ost.zdrav.prac. nelékaři s odb.způsobností	35 303
	z toho:		124 Prům. měs. mzda v Kč (dle platných předpisů o mzdě)	
84	praktičtí lékaři pro dospělé	309,53	125 Celkem	27 391
85	praktičtí lékaři pro děti a dorost	127,50	z toho:	
86	praktičtí zubní lékaři	374,85	126 lékaři a zubní lékaři	59 194
87	praktičtí ženští lékaři	78,78	127 všeobecné sestry a porodní asistentky	24 511
88	lékaři specialisté (vyjma SVLS)	364,10	128 ost.zdrav.prac. nelékaři s odb.způsobností	24 407
89	Společ. vyšetřovací a léčebné složky (SVLS)	169,55	129 Počet ambulantních ošetření (bez SVLS, ZZS a AR)	
90	Ostatní zdravotnická zařízení	108,63	130 Ošetření (vyšetření) v ambulantní péči	7 942 793
91 Evidenční počet zaměstnanců a zaměstnavatelé (PP)			131 na 1 obyvatele	12,5
92	Pracovníci celkem	12 442,26	132 Zdravotní stav	
	v tom:		133 Hospitalizovaní v nem. na 100 000 obyv.	20 366
93	lékaři	1 989,65	134 Pracovní neschopnost	
94	zubní lékaři	402,37	135 poč. hlášených případů na 100 nem. poj.	30,4
95	farmaceuti	321,46	136 průměrné % pracovní neschopnosti	4,123
96	ostatní odborní pracovníci ve zdravotnictví	7 928,14	137 Nově hlášená vybraná onemocnění	
	v tom:		138 jiné infekce způsob. salmonelami (A02)	745
97	ZPBD	5 709,72	139 TBC celkem (A15-19)	13
	z toho:		140 z toho: dýchacího ústrojí (A15-16)	13
98	všeobecné sestry a porodní asistentky	4 354,17	141 syfilis (A50-53)	32
99	ZPSZ	458,40	142 gonokoková infekce (A54)	41
100	ZPOD	1 569,76	143 virová encefalitida přen. klíšťaty (A84)	125
101	jiní odborní pracovníci (JOP) a dentisté	190,26	144 infekční mononukleóza (B27)	140
102	pedagogičtí pracovníci	4,90	145 bakteriální meningitida (G00)	11
103	technicko-hospodářští pracovníci (THP)	722,92	146 Nově hlášené případy zhoub. novotvarů a novotvarů in situ (C00-97, D00-09) (r.2010)	5 162
104	dělníci a provozní pracovníci	1 072,82	z toho:	
105 Smluvní pracovníci (PP) ve zdravotnictví			147 ZN plic - muži (C33-34)	287
106	Pracovníci celkem	446,93	148 ZN prsu - ženy (C50)	344
	v tom:		149 ZN kolorekta - muži (C18-21)	328
107	lékaři	238,98	150 ZN kolorekta - ženy (C18-21)	166
108	zubní lékaři	3,73	151 Počet živě naroz. dětí s vroz. vadou (r.2011)	279
109	farmaceuti	11,22	152 Počet dispenzar. onemocnění dětí a dorostu	55 003
110	ostatní odborní pracovníci ve zdravotnictví	135,17	153 Počet dispenzarizovaných u PL pro dospělé pro:	
	v tom:		154 hypertenzní nemoci (I10-15)	114 408
111	ZPBD	102,56	155 ischemické nemoci srdeční (I20-25)	47 733
	z toho:		156 cévní nemoci mozku (I60-69)	14 692
112	všeobecné sestry a porodní asistentky	80,32	157 Počet léčených diabetiků k 31.12.	53 331
113	ZPSZ	3,18		
114	ZPOD	28,43		
115	jiní odborní pracovníci (JOP) a dentisté	1,00		
116	pedagogičtí pracovníci	-		
117	technicko-hospodářští pracovníci (THP)	24,02		
118	dělníci a provozní pracovníci	33,81		

Zdravotnictví okresu České Budějovice

1 Demografie		35 Počty zdravotnických zařízení - pokračování		
2	Počet obyvatel k 1.7.	187 811	41 Léčebny tuberkulózy a respiračních nemocí	1
3	└ z toho: ženy	95 970	42 Psychiatrické léčebny	-
4	Počet obyvatel k 31.12.	188 264	43 Lázeňské léčebny	-
	z toho:		44 Ostatní lůžková zařízení	-
5	└ ženy celkem	96 190	45 Samostatná ambulantní zařízení	475
6	└└ z toho: ženy 15-49 let	45 225	46 Kojenecké ústavy a dětské domovy	-
7	└ děti (0-14 let)	28 492	47 Dětská centra a stacionáře	-
8	└ dorost (15-19 let)	8 974	48 Stacionáře pro dospělé	-
9	Index stáří	108,6	49 Zvláštní zdravotnická zařízení - ostatní	5
10	Mrtvě narození	5	50 Lékárny (vč. OOVL)	51
11	Živě narození	2 119	51 Výdejny zdravotnických prostředků (vč. očních optik s optometristou)	9
12	na 1000 obyvatel	11,3	52 Orgány ochrany veřejného zdraví	1
13	Zemřelí do 28 dnů	3	z toho:	
14	na 1 000 živě narozených	1,4	53 └ zdravotní ústav	-
15	Zemřelí do 1 roku	8	54 └ krajská hygienická stanice	1
16	na 1 000 živě narozených	3,8	55 Ostatní zdravotnická zařízení	-
17	Zemřelí celkem	1 883	56 Lékárenská péče celkem	
18	na 1 000 obyvatel	10,0	57 Počet obyvatel na 1 lékárně (vč. OOVL)	3 691
	z toho:		58 Farmaceuti (přepočtený počet)	101,88
19	└ novotvary	500	59 Farmaceutičtí asistenti (přepočtený počet)	72,56
20	└ nemoci oběhové	857	60 Počet expedovaných receptů a poukazů	1 437 446
21	└ poranění a otravy	103	61 Tržby za léčiva a zdrav.prostředky na 1 ob.	8 938
22	└ z toho: sebevraždy	36	62 Lůžka	
23	Standardizovaná úmrtnost celkem	696,3	63 Lůžka celkem	1 500
	z toho:		v tom:	
24	└ muži	892,7	64 └ nemocnice celkem	1 213
25	└ ženy	548,1	65 └ na 10 tis. obyv. k 31.12.	64,4
26	Potraty celkem	794	66 └ nem. soukromé (zřiz. fyz. nebo práv. os.)	1 213
27	na 1 000 žen fertil. věku (15-49 let)	17,6	67 └ léčebny pro dlouhodobě nemocné	237
	z toho:		68 └ léčebny tuberkulózy a respirač. nemocí	50
28	└ umělá přerušení těhotenství (UPT)	452	69 └ psychiatrické léčebny	-
29	na 1 000 žen fertilního věku	10,0	70 └ lázeňské léčebny	-
30	Procento žen užívající antikoncepci	.	71 └ ostatní lůžková zařízení	-
31	Sňatky	930	72 Lékaři, vč. zubních lékařů (PP)	
32	na 1 000 obyvatel	5,0	73 Lůžková péče celkem	246,40
33	Rozvody	525	v tom:	
34	na 1 000 obyvatel	2,8	74 └ nemocnice	229,23
35 Počty zdravotnických zařízení			75 └ léčebny pro dlouhodobě nemocné	14,27
36	Nemocnice celkem	1	76 └ léčebny tuberkulózy a respirač. nemocí	2,90
	z toho:		77 └ psychiatrické léčebny	-
37	└ nemocnice následné péče	-	78 └ lázeňské léčebny	-
38	└ nem. soukromé (zřiz. fyz. nebo práv. os.)	1	79 └ ostatní lůžková zařízení	-
39	└ z toho: následné péče	-		
40	Léčebny pro dlouhodobě nemocné	1		

Zdravotnictví okresu České Budějovice

72 Lékaři, vč. zubních lékařů (PP) - pokračování			119 Prům. měs. plat v Kč (dle platných předpisů o platu)		
80	Ambulantní péče (vč. SVLS) celkem	683,20	120	Celkem	.
	v tom:			z toho:	
81	ambulantní části nemocnic	192,61	121	lékaři a zubní lékaři	.
82	ambulantní části ost. lůžkových zařízení	0,10	122	všeobecné sestry a porodní asistentky	.
83	samostatná ambulantní zařízení celkem	490,49	123	ost.zdrav.prac. nelékaři s odb.způsobností	.
	z toho:		124 Prům. měs. mzda v Kč (dle platných předpisů o mzdě)		
84	praktičtí lékaři pro dospělé	96,91	125	Celkem	.
85	praktičtí lékaři pro děti a dorost	37,00		z toho:	
86	praktičtí zubní lékaři	127,35	126	lékaři a zubní lékaři	.
87	praktičtí ženští lékaři	23,78	127	všeobecné sestry a porodní asistentky	.
88	lékaři specialisté (vyjma SVLS)	144,50	128	ost.zdrav.prac. nelékaři s odb.způsobností	.
89	Společ. vyšetřovací a léčebné složky (SVLS)	75,56	129 Počet ambulantních ošetření (bez SVLS, ZZS a AR)		
90	Ostatní zdravotnická zařízení	107,93	130	Ošetření (vyšetření) v ambulantní péči	2 685 121
91 Evidenční počet zaměstnanců a zaměstnavatelé (PP)			131	na 1 obyvatele	14,3
92	Pracovníci celkem	4 751,01	132 Zdravotní stav		
	v tom:		133	Hospitalizovaní v nem. na 100 000 obyv.	17 865
93	lékaři	803,58	134	Pracovní neschopnost	
94	zubní lékaři	138,77	135	poč. hlášených případů na 100 nem. poj.	28,6
95	farmaceuti	112,21	136	průměrné % pracovní neschopnosti	4,004
96	ostatní odborní pracovníci ve zdravotnictví	3 209,57	137	Nově hlášená vybraná onemocnění	
	v tom:		138	jiné infekce způsob. salmonelami (A02)	193
97	ZPBD	2 332,34	139	TBC celkem (A15-19)	5
	z toho:		140	z toho: dýchacího ústrojí (A15-16)	5
98	všeobecné sestry a porodní asistentky	1 654,00	141	syfilis (A50-53)	7
99	ZPSZ	165,74	142	gonokoková infekce (A54)	14
100	ZPOD	566,59	143	virová encefalitida přen. klíšťaty (A84)	30
101	jiní odborní pracovníci (JOP) a dentisté	144,90	144	infekční mononukleóza (B27)	43
102	pedagogičtí pracovníci	2,90	145	bakteriální meningitida (G00)	4
103	technicko-hospodářští pracovníci (THP)	264,46	146	Nově hlášené případy zhoub. novotvarů a novotvarů in situ (C00-97, D00-09) (r.2010)	1 705
104	dělníci a provozní pracovníci	219,52		z toho:	
105 Smluvní pracovníci (PP) ve zdravotnictví			147	ZN plic - muži (C33-34)	92
106	Pracovníci celkem	156,48	148	ZN prsu - ženy (C50)	110
	v tom:		149	ZN kolorekta - muži (C18-21)	93
107	lékaři	91,75	150	ZN kolorekta - ženy (C18-21)	51
108	zubní lékaři	1,93	151	Počet živě naroz. dětí s vroz. vadou (r.2011)	60
109	farmaceuti	4,92	152	Počet dispenzar. onemocnění dětí a dorostu	15 710
110	ostatní odborní pracovníci ve zdravotnictví	43,33	153	Počet dispenzarizovaných u PL pro dospělé pro:	
	v tom:		154	hypertenzní nemoci (I10-15)	31 769
111	ZPBD	34,78	155	ischemické nemoci srdeční (I20-25)	11 691
	z toho:		156	cévní nemoci mozku (I60-69)	4 765
112	všeobecné sestry a porodní asistentky	26,97	157	Počet léčených diabetiků k 31.12.	15 784
113	ZPSZ	1,35			
114	ZPOD	6,40			
115	jiní odborní pracovníci (JOP) a dentisté	0,80			
116	pedagogičtí pracovníci	-			
117	technicko-hospodářští pracovníci (THP)	5,49			
118	dělníci a provozní pracovníci	9,06			

Zdravotnictví okresu Český Krumlov

1 Demografie		35 Počty zdravotnických zařízení - pokračování		
2	Počet obyvatel k 1.7.	61 293	41 Léčebny tuberkulózy a respiračních nemocí	-
3	└ z toho: ženy	30 581	42 Psychiatrické léčebny	1
4	Počet obyvatel k 31.12.	61 231	43 Lázeňské léčebny	-
	z toho:		44 Ostatní lůžková zařízení	-
5	└ ženy celkem	30 563	45 Samostatná ambulantní zařízení	128
6	└└ z toho: ženy 15-49 let	14 534	46 Kojenecké ústavy a dětské domovy	-
7	└ děti (0-14 let)	9 820	47 Dětská centra a stacionáře	-
8	└ dorost (15-19 let)	3 251	48 Stacionáře pro dospělé	-
9	Index stáří	89,5	49 Zvláštní zdravotnická zařízení - ostatní	-
10	Mrtvě narození	1	50 Lékárny (vč. OOVL)	16
11	Živě narození	660	51 Výdejny zdravotnických prostředků (vč. očních optik s optometristou)	-
12	na 1000 obyvatel	10,8	52 Orgány ochrany veřejného zdraví	-
13	Zemřelí do 28 dnů	-	z toho:	
14	na 1 000 živě narozených	-	53 └ zdravotní ústav	-
15	Zemřelí do 1 roku	2	54 └ krajská hygienická stanice	-
16	na 1 000 živě narozených	3,0	55 Ostatní zdravotnická zařízení	-
17	Zemřelí celkem	519	56 Lékárenská péče celkem	
18	na 1 000 obyvatel	8,5	57 Počet obyvatel na 1 lékárně (vč. OOVL)	3 827
	z toho:		58 Farmaceuti (přepočtený počet)	25,25
19	└ novotvary	134	59 Farmaceutičtí asistenti (přepočtený počet)	12,00
20	└ nemoci oběhové	236	60 Počet expedovaných receptů a poukazů	280 486
21	└ poranění a otravy	35	61 Tržby za léčiva a zdrav.prostředky na 1 ob.	3 036
22	└ z toho: sebevraždy	5	62 Lůžka	
23	Standardizovaná úmrtnost celkem	697,7	63 Lůžka celkem	386
	z toho:		v tom:	
24	└ muži	871,6	64 └ nemocnice celkem	283
25	└ ženy	546,3	65 └ na 10 tis. obyv. k 31.12.	46,2
26	Potraty celkem	307	66 └ nem. soukromé (zřiz. fyz. nebo práv. os.)	283
27	na 1 000 žen fertil. věku (15-49 let)	21,1	67 └ léčebny pro dlouhodobě nemocné	-
	z toho:		68 └ léčebny tuberkulózy a respirač. nemocí	-
28	└ umělá přerušení těhotenství (UPT)	194	69 └ psychiatrické léčebny	103
29	na 1 000 žen fertilního věku	13,3	70 └ lázeňské léčebny	-
30	Procento žen užívající antikoncepci	.	71 └ ostatní lůžková zařízení	-
31	Sňatky	249	72 Lékaři, vč. zubních lékařů (PP)	
32	na 1 000 obyvatel	4,1	73 Lůžková péče celkem	53,94
33	Rozvody	159	v tom:	
34	na 1 000 obyvatel	2,6	74 └ nemocnice	49,54
35 Počty zdravotnických zařízení			75 └ léčebny pro dlouhodobě nemocné	-
36	Nemocnice celkem	1	76 └ léčebny tuberkulózy a respirač. nemocí	-
	z toho:		77 └ psychiatrické léčebny	4,40
37	└ nemocnice následné péče	-	78 └ lázeňské léčebny	-
38	└ nem. soukromé (zřiz. fyz. nebo práv. os.)	1	79 └ ostatní lůžková zařízení	-
39	└ z toho: následné péče	-		
40	Léčebny pro dlouhodobě nemocné	-		

Zdravotnictví okresu Český Krumlov

72 Lékaři, vč. zubních lékařů (PP) - pokračování			119 Prům. měs. plat v Kč (dle platných předpisů o platu)		
80	Ambulantní péče (vč. SVLS) celkem	140,07	120	Celkem	.
	v tom:			z toho:	
81	ambulantní části nemocnic	21,50	121	lékaři a zubní lékaři	.
82	ambulantní části ost. lůžkových zařízení	-	122	všeobecné sestry a porodní asistentky	.
83	samostatná ambulantní zařízení celkem	118,57	123	ost.zdrav.prac. nelékaři s odb.způsobností	.
	z toho:		124 Prům. měs. mzda v Kč (dle platných předpisů o mzdě)		
84	praktičtí lékaři pro dospělé	25,50	125	Celkem	.
85	praktičtí lékaři pro děti a dorost	14,20		z toho:	
86	praktičtí zubní lékaři	46,49	126	lékaři a zubní lékaři	.
87	praktičtí ženští lékaři	7,25	127	všeobecné sestry a porodní asistentky	.
88	lékaři specialisté (vyjma SVLS)	23,98	128	ost.zdrav.prac. nelékaři s odb.způsobností	.
89	Společ. vyšetřovací a léčebné složky (SVLS)	7,90	129 Počet ambulantních ošetření (bez SVLS, ZZS a AR)		
90	Ostatní zdravotnická zařízení	-	130	Ošetření (vyšetření) v ambulantní péči	634 440
91 Evidenční počet zaměstnanců a zaměstnavatelé (PP)			131	na 1 obyvatele	10,4
92	Pracovníci celkem	818,22	132 Zdravotní stav		
	v tom:		133	Hospitalizovaní v nem. na 100 000 obyv.	21 396
93	lékaři	129,22	134	Pracovní neschopnost	
94	zubní lékaři	45,49	135	poč. hlášených případů na 100 nem. poj.	33,8
95	farmaceuti	24,25	136	průměrné % pracovní neschopnosti	4,434
96	ostatní odborní pracovníci ve zdravotnictví	503,55	137	Nově hlášená vybraná onemocnění	
	v tom:		138	jiné infekce způsob. salmonelami (A02)	70
97	ZPBD	366,74	139	TBC celkem (A15-19)	2
	z toho:		140	z toho: dýchacího ústrojí (A15-16)	2
98	všeobecné sestry a porodní asistentky	291,89	141	syfilis (A50-53)	5
99	ZPSZ	28,36	142	gonokoková infekce (A54)	5
100	ZPOD	100,30	143	virová encefalitida přen. klíšťaty (A84)	16
101	jiní odborní pracovníci (JOP) a dentisté	8,15	144	infekční mononukleóza (B27)	4
102	pedagogičtí pracovníci	-	145	bakteriální meningitida (G00)	-
103	technicko-hospodářští pracovníci (THP)	57,14	146	Nově hlášené případy zhoub. novotvarů a novotvarů in situ (C00-97, D00-09) (r.2010)	350
104	dělníci a provozní pracovníci	58,57		z toho:	
105 Smluvní pracovníci (PP) ve zdravotnictví			147	ZN plic - muži (C33-34)	27
106	Pracovníci celkem	44,85	148	ZN prsu - ženy (C50)	29
	v tom:		149	ZN kolorekta - muži (C18-21)	29
107	lékaři	18,30	150	ZN kolorekta - ženy (C18-21)	11
108	zubní lékaři	1,00	151	Počet živě naroz. dětí s vroz. vadou (r.2011)	46
109	farmaceuti	1,00	152	Počet dispenzar. onemocnění dětí a dorostu	5 999
110	ostatní odborní pracovníci ve zdravotnictví	20,14	153	Počet dispenzarizovaných u PL pro dospělé pro:	
	v tom:		154	hypertenzní nemoci (I10-15)	11 940
111	ZPBD	17,26	155	ischemické nemoci srdeční (I20-25)	4 521
	z toho:		156	cévní nemoci mozku (I60-69)	1 085
112	všeobecné sestry a porodní asistentky	12,96	157	Počet léčených diabetiků k 31.12.	4 117
113	ZPSZ	-			
114	ZPOD	2,88			
115	jiní odborní pracovníci (JOP) a dentisté	-			
116	pedagogičtí pracovníci	-			
117	technicko-hospodářští pracovníci (THP)	1,93			
118	dělníci a provozní pracovníci	2,48			

Zdravotnictví okresu Jindřichův Hradec

1 Demografie		35 Počty zdravotnických zařízení - pokračování		
2	Počet obyvatel k 1.7.	92 269	41 Léčebny tuberkulózy a respiračních nemocí	-
3	└ z toho: ženy	46 852	42 Psychiatrické léčebny	-
4	Počet obyvatel k 31.12.	92 222	43 Lázeňské léčebny	2
	z toho:		44 Ostatní lůžková zařízení	-
5	└ ženy celkem	46 812	45 Samostatná ambulantní zařízení	222
6	└└ z toho: ženy 15-49 let	21 124	46 Kojenecké ústavy a dětské domovy	-
7	└ děti (0-14 let)	13 550	47 Dětská centra a stacionáře	-
8	└ dorost (15-19 let)	4 928	48 Stacionáře pro dospělé	-
9	Index stáří	117,3	49 Zvláštní zdravotnická zařízení - ostatní	8
10	Mrtvě narození	2	50 Lékárny (vč. OOVL)	27
11	Živě narození	921	51 Výdejny zdravotnických prostředků (vč. očních optik s optometristou)	3
12	na 1000 obyvatel	10,0	52 Orgány ochrany veřejného zdraví	-
13	Zemřelí do 28 dnů	-	z toho:	
14	na 1 000 živě narozených	-	53 └ zdravotní ústav	-
15	Zemřelí do 1 roku	-	54 └ krajská hygienická stanice	-
16	na 1 000 živě narozených	-	55 Ostatní zdravotnická zařízení	-
17	Zemřelí celkem	945	56 Lékárenská péče celkem	
18	na 1 000 obyvatel	10,2	57 Počet obyvatel na 1 lékárně (vč. OOVL)	3 416
	z toho:		58 Farmaceuti (přepočtený počet)	45,54
19	└ novotvary	249	59 Farmaceutičtí asistenti (přepočtený počet)	31,16
20	└ nemoci oběhové	479	60 Počet expedovaných receptů a poukazů	612 829
21	└ poranění a otravy	44	61 Tržby za léčiva a zdrav.prostředky na 1 ob.	4 475
22	└ z toho: sebevraždy	13	62 Lůžka	
23	Standardizovaná úmrtnost celkem	676,1	63 Lůžka celkem	1 289
	z toho:		v tom:	
24	└ muži	889,3	64 └ nemocnice celkem	418
25	└ ženy	499,9	65 └ na 10 tis. obyv. k 31.12.	45,3
26	Potraty celkem	322	66 └ nem. soukromé (zřiz. fyz. nebo práv. os.)	418
27	na 1 000 žen fertil. věku (15-49 let)	15,2	67 └ léčebny pro dlouhodobě nemocné	-
	z toho:		68 └ léčebny tuberkulózy a respirač. nemocí	-
28	└ umělá přerušení těhotenství (UPT)	190	69 └ psychiatrické léčebny	-
29	na 1 000 žen fertilního věku	9,0	70 └ lázeňské léčebny	871
30	Procento žen užívající antikoncepci	.	71 └ ostatní lůžková zařízení	-
31	Sňatky	388	72 Lékaři, vč. zubních lékařů (PP)	
32	na 1 000 obyvatel	4,2	73 Lůžková péče celkem	85,67
33	Rozvody	216	v tom:	
34	na 1 000 obyvatel	2,3	74 └ nemocnice	71,25
35 Počty zdravotnických zařízení			75 └ léčebny pro dlouhodobě nemocné	-
36	Nemocnice celkem	2	76 └ léčebny tuberkulózy a respirač. nemocí	-
	z toho:		77 └ psychiatrické léčebny	-
37	└ nemocnice následné péče	1	78 └ lázeňské léčebny	14,42
38	└ nem. soukromé (zřiz. fyz. nebo práv. os.)	2	79 └ ostatní lůžková zařízení	-
39	└ z toho: následné péče	1		
40	Léčebny pro dlouhodobě nemocné	-		

Zdravotnictví okresu Jindřichův Hradec

72 Lékaři, vč. zubních lékařů (PP) - pokračování			119 Prům. měs. plat v Kč (dle platných předpisů o platu)		
80	Ambulantní péče (vč. SVLS) celkem	242,13	120	Celkem	.
	v tom:			z toho:	
81	ambulantní části nemocnic	54,03	121	lékaři a zubní lékaři	.
82	ambulantní části ost. lůžkových zařízení	-	122	všeobecné sestry a porodní asistentky	.
83	samostatná ambulantní zařízení celkem	188,10	123	ost.zdrav.prac. nelékaři s odb.způsobností	.
	z toho:		124 Prům. měs. mzda v Kč (dle platných předpisů o mzdě)		
84	praktičtí lékaři pro dospělé	41,60	125	Celkem	.
85	praktičtí lékaři pro děti a dorost	20,00		z toho:	
86	praktičtí zubní lékaři	53,46	126	lékaři a zubní lékaři	.
87	praktičtí ženští lékaři	11,40	127	všeobecné sestry a porodní asistentky	.
88	lékaři specialisté (vyjma SVLS)	50,96	128	ost.zdrav.prac. nelékaři s odb.způsobností	.
89	Společ. vyšetřovací a léčebné složky (SVLS)	18,47	129 Počet ambulantních ošetření (bez SVLS, ZZS a AR)		
90	Ostatní zdravotnická zařízení	-	130	Ošetření (vyšetření) v ambulantní péči	1 022 252
91 Evidenční počet zaměstnanců a zaměstnavatelé (PP)			131	na 1 obyvatele	11,1
92	Pracovníci celkem	1 826,36	132 Zdravotní stav		
	v tom:		133	Hospitalizovaní v nem. na 100 000 obyv.	22 323
93	lékaři	240,28	134	Pracovní neschopnost	
94	zubní lékaři	58,26	135	poč. hlášených případů na 100 nem. poj.	29,2
95	farmaceuti	45,04	136	průměrné % pracovní neschopnosti	3,705
96	ostatní odborní pracovníci ve zdravotnictví	1 027,84	137	Nově hlášená vybraná onemocnění	
	v tom:		138	jiné infekce způsob. salmonelami (A02)	69
97	ZPBD	685,84	139	TBC celkem (A15-19)	-
	z toho:		140	z toho: dýchacího ústrojí (A15-16)	-
98	všeobecné sestry a porodní asistentky	527,42	141	syfilis (A50-53)	5
99	ZPSZ	74,94	142	gonokoková infekce (A54)	5
100	ZPOD	259,06	143	virová encefalitida přen. klíšťaty (A84)	8
101	jiní odborní pracovníci (JOP) a dentisté	8,00	144	infekční mononukleóza (B27)	26
102	pedagogičtí pracovníci	-	145	bakteriální meningitida (G00)	1
103	technicko-hospodářští pracovníci (THP)	117,05	146	Nově hlášené případy zhoub. novotvarů a novotvarů in situ (C00-97, D00-09) (r.2010)	769
104	dělníci a provozní pracovníci	337,89		z toho:	
105 Smluvní pracovníci (PP) ve zdravotnictví			147	ZN plic - muži (C33-34)	34
106	Pracovníci celkem	60,98	148	ZN prsu - ženy (C50)	37
	v tom:		149	ZN kolorekta - muži (C18-21)	51
107	lékaři	29,26	150	ZN kolorekta - ženy (C18-21)	29
108	zubní lékaři	-	151	Počet živě naroz. dětí s vroz. vadou (r.2011)	31
109	farmaceuti	0,50	152	Počet dispenzar. onemocnění dětí a dorostu	9 284
110	ostatní odborní pracovníci ve zdravotnictví	17,94	153	Počet dispenzarizovaných u PL pro dospělé	
	v tom:			pro:	
111	ZPBD	12,50	154	hypertenzní nemoci (I10-15)	16 392
	z toho:		155	ischemické nemoci srdeční (I20-25)	9 073
112	všeobecné sestry a porodní asistentky	11,93	156	cévní nemoci mozku (I60-69)	2 323
113	ZPSZ	0,91	157	Počet léčených diabetiků k 31.12.	5 930
114	ZPOD	4,53			
115	jiní odborní pracovníci (JOP) a dentisté	-			
116	pedagogičtí pracovníci	-			
117	technicko-hospodářští pracovníci (THP)	3,71			
118	dělníci a provozní pracovníci	9,57			

Zdravotnictví okresu Písek

1 Demografie		35 Počty zdravotnických zařízení - pokračování		
2	Počet obyvatel k 1.7.	70 543	41 Léčebny tuberkulózy a respiračních nemocí	-
3	└ z toho: ženy	35 869	42 Psychiatrické léčebny	1
4	Počet obyvatel k 31.12.	70 524	43 Lázeňské léčebny	1
	z toho:		44 Ostatní lůžková zařízení	-
5	└ ženy celkem	35 876	45 Samostatná ambulantní zařízení	133
6	└└ z toho: ženy 15-49 let	15 932	46 Kojenecké ústavy a dětské domovy	-
7	└ děti (0-14 let)	10 119	47 Dětská centra a stacionáře	-
8	└ dorost (15-19 let)	3 521	48 Stacionáře pro dospělé	-
9	Index stáří	129,6	49 Zvláštní zdravotnická zařízení - ostatní	1
10	Mrtvě narození	1	50 Lékárny (vč. OOVL)	16
11	Živě narození	659	51 Výdejny zdravotnických prostředků (vč. očních optik s optometristou)	5
12	na 1000 obyvatel	9,3	52 Orgány ochrany veřejného zdraví	-
13	Zemřelí do 28 dnů	4	z toho:	
14	na 1 000 živě narozených	6,1	53 └ zdravotní ústav	-
15	Zemřelí do 1 roku	5	54 └ krajská hygienická stanice	-
16	na 1 000 živě narozených	7,6	55 Ostatní zdravotnická zařízení	-
17	Zemřelí celkem	768	56 Lékárenská péče celkem	
18	na 1 000 obyvatel	10,9	57 Počet obyvatel na 1 lékárnou (vč. OOVL)	4 408
	z toho:		58 Farmaceuti (přepočtený počet)	33,73
19	└ novotvary	182	59 Farmaceutičtí asistenti (přepočtený počet)	34,14
20	└ nemoci oběhové	361	60 Počet expedovaných receptů a poukazů	479 453
21	└ poranění a otravy	41	61 Tržby za léčiva a zdrav.prostředky na 1 ob.	5 476
22	└ z toho: sebevraždy	15	62 Lůžka	
23	Standardizovaná úmrtnost celkem	664,6	63 Lůžka celkem	629
	z toho:		v tom:	
24	└ muži	895,0	64 └ nemocnice celkem	377
25	└ ženy	481,7	65 └ na 10 tis. obyv. k 31.12.	53,5
26	Potraty celkem	251	66 └ nem. soukromé (zřiz. fyz. nebo práv. os.)	377
27	na 1 000 žen fertil. věku (15-49 let)	15,8	67 └ léčebny pro dlouhodobě nemocné	36
	z toho:		68 └ léčebny tuberkulózy a respirač. nemocí	-
28	└ umělá přerušení těhotenství (UPT)	137	69 └ psychiatrické léčebny	57
29	na 1 000 žen fertilního věku	8,6	70 └ lázeňské léčebny	159
30	Procento žen užívající antikoncepci	.	71 └ ostatní lůžková zařízení	-
31	Sňatky	275	72 Lékaři, vč. zubních lékařů (PP)	
32	na 1 000 obyvatel	3,9	73 Lůžková péče celkem	59,83
33	Rozvody	173	v tom:	
34	na 1 000 obyvatel	2,5	74 └ nemocnice	50,63
35 Počty zdravotnických zařízení			75 └ léčebny pro dlouhodobě nemocné	2,40
36	Nemocnice celkem	1	76 └ léčebny tuberkulózy a respirač. nemocí	-
	z toho:		77 └ psychiatrické léčebny	4,55
37	└ nemocnice následné péče	-	78 └ lázeňské léčebny	2,25
38	└ nem. soukromé (zřiz. fyz. nebo práv. os.)	1	79 └ ostatní lůžková zařízení	-
39	└ z toho: následné péče	-		
40	Léčebny pro dlouhodobě nemocné	1		

Zdravotnictví okresu Písek

72 Lékaři, vč. zubních lékařů (PP) - pokračování			119 Prům. měs. plat v Kč (dle platných předpisů o platu)		
80	Ambulantní péče (vč. SVLS) celkem	191,25	120	Celkem	.
	v tom:			z toho:	
81	ambulantní části nemocnic	51,60	121	lékaři a zubní lékaři	.
82	ambulantní části ost. lůžkových zařízení	0,23	122	všeobecné sestry a porodní asistentky	.
83	samostatná ambulantní zařízení celkem	139,42	123	ost.zdrav.prac. nelékaři s odb.způsobností	.
	z toho:		124 Prům. měs. mzda v Kč (dle platných předpisů o mzdě)		
84	praktičtí lékaři pro dospělé	39,50	125	Celkem	.
85	praktičtí lékaři pro děti a dorost	11,00		z toho:	
86	praktičtí zubní lékaři	34,25	126	lékaři a zubní lékaři	.
87	praktičtí ženští lékaři	7,80	127	všeobecné sestry a porodní asistentky	.
88	lékaři specialisté (vyjma SVLS)	28,60	128	ost.zdrav.prac. nelékaři s odb.způsobností	.
89	Společ. vyšetřovací a léčebné složky (SVLS)	21,62	129 Počet ambulantních ošetření (bez SVLS, ZZS a AR)		
90	Ostatní zdravotnická zařízení	-	130	Ošetření (vyšetření) v ambulantní péči	879 266
91 Evidenční počet zaměstnanců a zaměstnavatelé (PP)			131	na 1 obyvatele	12,5
92	Pracovníci celkem	1 420,51	132 Zdravotní stav		
	v tom:		133	Hospitalizovaní v nem. na 100 000 obyv.	20 657
93	lékaři	209,09	134	Pracovní neschopnost	
94	zubní lékaři	40,45	135	poč. hlášených případů na 100 nem. poj.	32,8
95	farmaceuti	32,33	136	průměrné % pracovní neschopnosti	3,937
96	ostatní odborní pracovníci ve zdravotnictví	911,17	137	Nově hlášená vybraná onemocnění	
	v tom:		138	jiné infekce způsob. salmonelami (A02)	81
97	ZPBD	654,89	139	TBC celkem (A15-19)	1
	z toho:		140	z toho: dýchacího ústrojí (A15-16)	1
98	všeobecné sestry a porodní asistentky	527,44	141	syfilis (A50-53)	1
99	ZPSZ	48,22	142	gonokoková infekce (A54)	6
100	ZPOD	204,56	143	virová encefalitida přen. klíšťaty (A84)	8
101	jiní odborní pracovníci (JOP) a dentisté	3,50	144	infekční mononukleóza (B27)	8
102	pedagogičtí pracovníci	-	145	bakteriální meningitida (G00)	2
103	technicko-hospodářští pracovníci (THP)	73,91	146	Nově hlášené případy zhoub. novotvarů a novotvarů in situ (C00-97, D00-09) (r.2010)	542
104	dělníci a provozní pracovníci	153,56		z toho:	
105 Smluvní pracovníci (PP) ve zdravotnictví			147	ZN plic - muži (C33-34)	33
106	Pracovníci celkem	17,34	148	ZN prsu - ženy (C50)	36
	v tom:		149	ZN kolorekta - muži (C18-21)	39
107	lékaři	2,16	150	ZN kolorekta - ženy (C18-21)	19
108	zubní lékaři	-	151	Počet živě naroz. dětí s vroz. vadou (r.2011)	23
109	farmaceuti	1,40	152	Počet dispenzar. onemocnění dětí a dorostu	2 573
110	ostatní odborní pracovníci ve zdravotnictví	5,16	153	Počet dispenzarizovaných u PL pro dospělé	
	v tom:			pro:	
111	ZPBD	3,06	154	hypertenzní nemoci (I10-15)	15 852
	z toho:		155	ischemické nemoci srdeční (I20-25)	5 345
112	všeobecné sestry a porodní asistentky	2,04	156	cévní nemoci mozku (I60-69)	2 366
113	ZPSZ	0,10	157	Počet léčených diabetiků k 31.12.	6 901
114	ZPOD	2,00			
115	jiní odborní pracovníci (JOP) a dentisté	-			
116	pedagogičtí pracovníci	-			
117	technicko-hospodářští pracovníci (THP)	7,00			
118	dělníci a provozní pracovníci	1,62			

Zdravotnictví okresu Prachatice

1 Demografie		35 Počty zdravotnických zařízení - pokračování		
2	Počet obyvatel k 1.7.	51 064	41 Léčebny tuberkulózy a respiračních nemocí	-
3	└ z toho: ženy	25 624	42 Psychiatrické léčebny	-
4	Počet obyvatel k 31.12.	51 030	43 Lázeňské léčebny	-
	z toho:		44 Ostatní lůžková zařízení	1
5	└ ženy celkem	25 573	45 Samostatná ambulantní zařízení	117
6	└└ z toho: ženy 15-49 let	11 854	46 Kojenecké ústavy a dětské domovy	-
7	└ děti (0-14 let)	7 871	47 Dětská centra a stacionáře	-
8	└ dorost (15-19 let)	2 677	48 Stacionáře pro dospělé	-
9	Index stáří	101,0	49 Zvláštní zdravotnická zařízení - ostatní	2
10	Mrtvě narození	4	50 Lékárny (vč. OOVL)	17
11	Živě narození	548	51 Výdejny zdravotnických prostředků (vč. očních optik s optometristou)	3
12	na 1000 obyvatel	10,7	52 Orgány ochrany veřejného zdraví	-
13	Zemřelí do 28 dnů	-	z toho:	
14	na 1 000 živě narozených	-	53 └ zdravotní ústav	-
15	Zemřelí do 1 roku	1	54 └ krajská hygienická stanice	-
16	na 1 000 živě narozených	1,8	55 Ostatní zdravotnická zařízení	-
17	Zemřelí celkem	513	56 Lékárenská péče celkem	
18	na 1 000 obyvatel	10,0	57 Počet obyvatel na 1 lékárnou (vč. OOVL)	3 002
	z toho:		58 Farmaceuti (přepočtený počet)	22,77
19	└ novotvary	141	59 Farmaceutičtí asistenti (přepočtený počet)	17,68
20	└ nemoci oběhové	238	60 Počet expedovaných receptů a poukazů	317 308
21	└ poranění a otravy	29	61 Tržby za léčiva a zdrav.prostředky na 1 ob.	4 673
22	└ z toho: sebevraždy	7	62 Lůžka	
23	Standardizovaná úmrtnost celkem	753,5	63 Lůžka celkem	283
	z toho:		v tom:	
24	└ muži	942,7	64 └ nemocnice celkem	228
25	└ ženy	613,9	65 └ na 10 tis. obyv. k 31.12.	44,7
26	Potraty celkem	180	66 └ nem. soukromé (zřiz. fyz. nebo práv. os.)	228
27	na 1 000 žen fertil. věku (15-49 let)	15,2	67 └ léčebny pro dlouhodobě nemocné	25
	z toho:		68 └ léčebny tuberkulózy a respirač. nemocí	-
28	└ umělá přerušení těhotenství (UPT)	104	69 └ psychiatrické léčebny	-
29	na 1 000 žen fertilního věku	8,8	70 └ lázeňské léčebny	-
30	Procento žen užívající antikoncepci	.	71 └ ostatní lůžková zařízení	30
31	Sňatky	224	72 Lékaři, vč. zubních lékařů (PP)	
32	na 1 000 obyvatel	4,4	73 Lůžková péče celkem	40,00
33	Rozvody	103	v tom:	
34	na 1 000 obyvatel	2,0	74 └ nemocnice	36,00
35 Počty zdravotnických zařízení			75 └ léčebny pro dlouhodobě nemocné	1,60
36	Nemocnice celkem	2	76 └ léčebny tuberkulózy a respirač. nemocí	-
	z toho:		77 └ psychiatrické léčebny	-
37	└ nemocnice následné péče	1	78 └ lázeňské léčebny	-
38	└ nem. soukromé (zřiz. fyz. nebo práv. os.)	2	79 └ ostatní lůžková zařízení	2,40
39	└ z toho: následné péče	1		
40	Léčebny pro dlouhodobě nemocné	1		

Zdravotnictví okresu Prachatice

72 Lékaři, vč. zubních lékařů (PP) - pokračování			119 Prům. měs. plat v Kč (dle platných předpisů o platu)		
80	Ambulantní péče (vč. SVLS) celkem	119,50	120	Celkem	.
	v tom:			z toho:	
81	ambulantní části nemocnic	23,25	121	lékaři a zubní lékaři	.
82	ambulantní části ost. lůžkových zařízení	-	122	všeobecné sestry a porodní asistentky	.
83	samostatná ambulantní zařízení celkem	96,25	123	ost.zdrav.prac. nelékaři s odb.způsobností	.
	z toho:		124 Prům. měs. mzda v Kč (dle platných předpisů o mzdě)		
84	praktičtí lékaři pro dospělé	26,95	125	Celkem	.
85	praktičtí lékaři pro děti a dorost	10,70		z toho:	
86	praktičtí zubní lékaři	24,06	126	lékaři a zubní lékaři	.
87	praktičtí ženští lékaři	7,53	127	všeobecné sestry a porodní asistentky	.
88	lékaři specialisté (vyjma SVLS)	26,61	128	ost.zdrav.prac. nelékaři s odb.způsobností	.
89	Společ. vyšetřovací a léčebné složky (SVLS)	11,70	129 Počet ambulantních ošetření (bez SVLS, ZZS a AR)		
90	Ostatní zdravotnická zařízení	-	130	Ošetření (vyšetření) v ambulantní péči	520 277
91 Evidenční počet zaměstnanců a zaměstnavatelé (PP)			131	na 1 obyvatele	10,2
92	Pracovníci celkem	786,21	132 Zdravotní stav		
	v tom:		133	Hospitalizovaní v nem. na 100 000 obyv.	22 305
93	lékaři	128,49	134	Pracovní neschopnost	
94	zubní lékaři	25,36	135	poč. hlášených případů na 100 nem. poj.	33,1
95	farmaceuti	21,57	136	průměrné % pracovní neschopnosti	5,500
96	ostatní odborní pracovníci ve zdravotnictví	464,22	137	Nově hlášená vybraná onemocnění	
	v tom:		138	jiné infekce způsob. salmonelami (A02)	92
97	ZPBD	321,54	139	TBC celkem (A15-19)	1
	z toho:		140	z toho: dýchacího ústrojí (A15-16)	1
98	všeobecné sestry a porodní asistentky	257,86	141	syfilis (A50-53)	5
99	ZPSZ	35,50	142	gonokoková infekce (A54)	1
100	ZPOD	101,18	143	virová encefalitida přen. klíšťaty (A84)	25
101	jiní odborní pracovníci (JOP) a dentisté	6,00	144	infekční mononukleóza (B27)	13
102	pedagogičtí pracovníci	-	145	bakteriální meningitida (G00)	-
103	technicko-hospodářští pracovníci (THP)	49,27	146	Nově hlášené případy zhoub. novotvarů a novotvarů in situ (C00-97, D00-09) (r.2010)	362
104	dělníci a provozní pracovníci	97,30		z toho:	
105 Smluvní pracovníci (PP) ve zdravotnictví			147	ZN plic - muži (C33-34)	20
106	Pracovníci celkem	15,36	148	ZN prsu - ženy (C50)	26
	v tom:		149	ZN kolorekta - muži (C18-21)	33
107	lékaři	5,05	150	ZN kolorekta - ženy (C18-21)	13
108	zubní lékaři	0,50	151	Počet živě naroz. dětí s vroz. vadou (r.2011)	23
109	farmaceuti	1,20	152	Počet dispenzar. onemocnění dětí a dorostu	3 408
110	ostatní odborní pracovníci ve zdravotnictví	6,40	153	Počet dispenzarizovaných u PL pro dospělé pro:	
	v tom:		154	hypertenzní nemoci (I10-15)	7 944
111	ZPBD	5,30	155	ischemické nemoci srdeční (I20-25)	2 931
	z toho:		156	cévní nemoci mozku (I60-69)	1 136
112	všeobecné sestry a porodní asistentky	2,80	157	Počet léčených diabetiků k 31.12.	3 883
113	ZPSZ	-			
114	ZPOD	1,10			
115	jiní odborní pracovníci (JOP) a dentisté	-			
116	pedagogičtí pracovníci	-			
117	technicko-hospodářští pracovníci (THP)	0,50			
118	dělníci a provozní pracovníci	1,71			

Zdravotnictví okresu Strakonice

1 Demografie		35 Počty zdravotnických zařízení - pokračování		
2	Počet obyvatel k 1.7.	70 690	41 Léčebny tuberkulózy a respiračních nemocí	-
3	└ z toho: ženy	35 709	42 Psychiatrické léčebny	1
4	Počet obyvatel k 31.12.	70 657	43 Lázeňské léčebny	-
	z toho:		44 Ostatní lůžková zařízení	-
5	└ ženy celkem	35 673	45 Samostatná ambulantní zařízení	144
6	└└ z toho: ženy 15-49 let	16 205	46 Kojenecké ústavy a dětské domovy	1
7	└ děti (0-14 let)	10 214	47 Dětská centra a stacionáře	-
8	└ dorost (15-19 let)	3 510	48 Stacionáře pro dospělé	-
9	Index stáří	120,1	49 Zvláštní zdravotnická zařízení - ostatní	1
10	Mrtvě narození	2	50 Lékárny (vč. OOVL)	15
11	Živě narození	710	51 Výdejny zdravotnických prostředků (vč. očních optik s optometristou)	2
12	na 1000 obyvatel	10,0	52 Orgány ochrany veřejného zdraví z toho:	-
13	Zemřelí do 28 dnů	1	53 └ zdravotní ústav	-
14	na 1 000 živě narozených	1,4	54 └ krajská hygienická stanice	-
15	Zemřelí do 1 roku	1	55 Ostatní zdravotnická zařízení	-
16	na 1 000 živě narozených	1,4	56 Lékárenská péče celkem	
17	Zemřelí celkem	786	57 Počet obyvatel na 1 lékárně (vč. OOVL)	4 710
18	na 1 000 obyvatel	11,1	58 Farmaceuti (přepočtený počet)	32,49
	z toho:		59 Farmaceutičtí asistenti (přepočtený počet)	25,56
19	└ novotvary	236	60 Počet expedovaných receptů a poukazů	508 688
20	└ nemoci oběhové	312	61 Tržby za léčiva a zdrav.prostředky na 1 ob.	6 114
21	└ poranění a otravy	50	62 Lůžka	
22	└ z toho: sebevraždy	11	63 Lůžka celkem	471
23	Standardizovaná úmrtnost celkem	743,0	v tom:	
	z toho:		64 └ nemocnice celkem	335
24	└ muži	876,3	65 └ na 10 tis. obyv. k 31.12.	47,4
25	└ ženy	607,7	66 └ nem. soukromé (zřiz. fyz. nebo práv. os.)	335
26	Potraty celkem	220	67 └ léčebny pro dlouhodobě nemocné	66
27	na 1 000 žen fertil. věku (15-49 let)	13,6	68 └ léčebny tuberkulózy a respirač. nemocí	-
	z toho:		69 └ psychiatrické léčebny	70
28	└ umělá přerušení těhotenství (UPT)	131	70 └ lázeňské léčebny	-
29	na 1 000 žen fertilního věku	8,1	71 └ ostatní lůžková zařízení	-
30	Procento žen užívající antikoncepci	.	72 Lékaři, vč. zubních lékařů (PP)	
31	Sňatky	285	73 Lůžková péče celkem	67,36
32	na 1 000 obyvatel	4,0	v tom:	
33	Rozvody	133	74 └ nemocnice	56,56
34	na 1 000 obyvatel	1,9	75 └ léčebny pro dlouhodobě nemocné	5,60
35 Počty zdravotnických zařízení			76 └ léčebny tuberkulózy a respirač. nemocí	-
36	Nemocnice celkem	1	77 └ psychiatrické léčebny	5,20
	z toho:		78 └ lázeňské léčebny	-
37	└ nemocnice následné péče	-	79 └ ostatní lůžková zařízení	-
38	└ nem. soukromé (zřiz. fyz. nebo práv. os.)	1		
39	└ z toho: následné péče	-		
40	Léčebny pro dlouhodobě nemocné	1		

Zdravotnictví okresu Strakonice

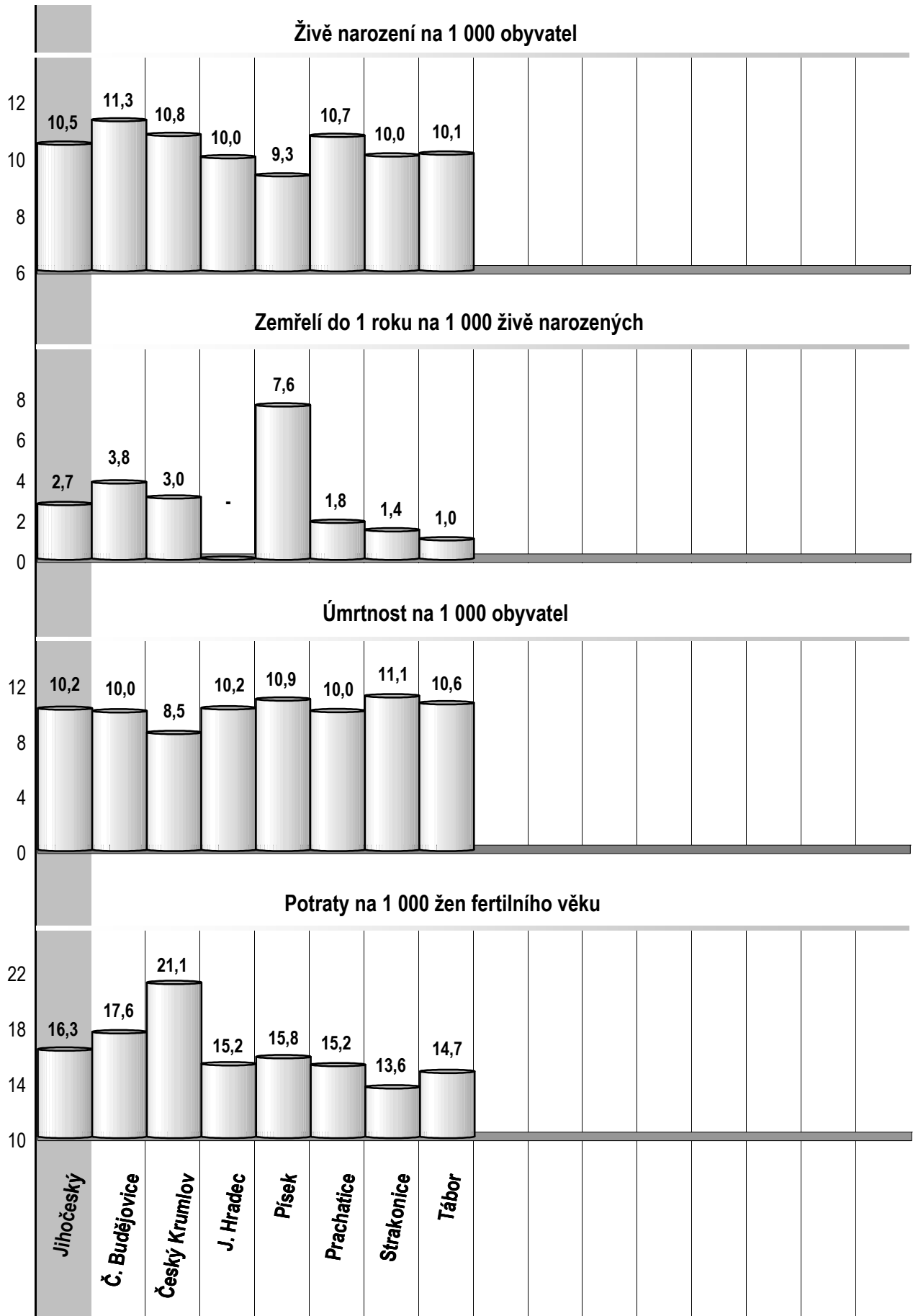
72 Lékaři, vč. zubních lékařů (PP) - pokračování			119 Prům. měs. plat v Kč (dle platných předpisů o platu)		
80	Ambulantní péče (vč. SVLS) celkem	181,80	120	Celkem	.
	v tom:			z toho:	
81	ambulantní části nemocnic	61,18	121	lékaři a zubní lékaři	.
82	ambulantní části ost. lůžkových zařízení	1,70	122	všeobecné sestry a porodní asistentky	.
83	samostatná ambulantní zařízení celkem	118,92	123	ost.zdrav.prac. nelékaři s odb.způsobností	.
	z toho:		124 Prům. měs. mzda v Kč (dle platných předpisů o mzdě)		
84	praktičtí lékaři pro dospělé	29,67	125	Celkem	.
85	praktičtí lékaři pro děti a dorost	13,30		z toho:	
86	praktičtí zubní lékaři	30,00	126	lékaři a zubní lékaři	.
87	praktičtí ženští lékaři	9,62	127	všeobecné sestry a porodní asistentky	.
88	lékaři specialisté (vyjma SVLS)	31,38	128	ost.zdrav.prac. nelékaři s odb.způsobností	.
89	Společ. vyšetřovací a léčebné složky (SVLS)	10,93	129 Počet ambulantních ošetření (bez SVLS, ZZS a AR)		
90	Ostatní zdravotnická zařízení	0,20	130	Ošetření (vyšetření) v ambulantní péči	861 197
91 Evidenční počet zaměstnanců a zaměstnavatelé (PP)			131	na 1 obyvatele	12,2
92	Pracovníci celkem	1 033,46	132 Zdravotní stav		
	v tom:		133	Hospitalizovaní v nem. na 100 000 obyv.	22 841
93	lékaři	182,62	134	Pracovní neschopnost	
94	zubní lékaři	31,80	135	poč. hlášených případů na 100 nem. poj.	30,5
95	farmaceuti	31,65	136	průměrné % pracovní neschopnosti	4,470
96	ostatní odborní pracovníci ve zdravotnictví	658,20	137	Nově hlášená vybraná onemocnění	
	v tom:		138	jiné infekce způsob. salmonelami (A02)	96
97	ZPBD	504,49	139	TBC celkem (A15-19)	1
	z toho:		140	z toho: dýchacího ústrojí (A15-16)	1
98	všeobecné sestry a porodní asistentky	410,23	141	syfilis (A50-53)	5
99	ZPSZ	41,93	142	gonokoková infekce (A54)	8
100	ZPOD	108,78	143	virová encefalitida přen. klíšťaty (A84)	26
101	jiní odborní pracovníci (JOP) a dentisté	3,00	144	infekční mononukleóza (B27)	18
102	pedagogičtí pracovníci	2,00	145	bakteriální meningitida (G00)	2
103	technicko-hospodářští pracovníci (THP)	47,70	146	Nově hlášené případy zhoub. novotvarů a novotvarů in situ (C00-97, D00-09) (r.2010)	514
104	dělníci a provozní pracovníci	79,49		z toho:	
105 Smluvní pracovníci (PP) ve zdravotnictví			147	ZN plic - muži (C33-34)	28
106	Pracovníci celkem	63,43	148	ZN prsu - ženy (C50)	45
	v tom:		149	ZN kolorekta - muži (C18-21)	32
107	lékaři	34,12	150	ZN kolorekta - ženy (C18-21)	11
108	zubní lékaři	0,30	151	Počet živě naroz. dětí s vroz. vadou (r.2011)	27
109	farmaceuti	2,00	152	Počet dispenzar. onemocnění dětí a dorostu	7 048
110	ostatní odborní pracovníci ve zdravotnictví	17,38	153	Počet dispenzarizovaných u PL pro dospělé	
	v tom:			pro:	
111	ZPBD	11,04	154	hypertenzní nemoci (I10-15)	10 702
	z toho:		155	ischemické nemoci srdeční (I20-25)	3 947
112	všeobecné sestry a porodní asistentky	5,50	156	cévní nemoci mozku (I60-69)	1 190
113	ZPSZ	0,23	157	Počet léčených diabetiků k 31.12.	4 912
114	ZPOD	5,91			
115	jiní odborní pracovníci (JOP) a dentisté	0,20			
116	pedagogičtí pracovníci	-			
117	technicko-hospodářští pracovníci (THP)	3,89			
118	dělníci a provozní pracovníci	5,74			

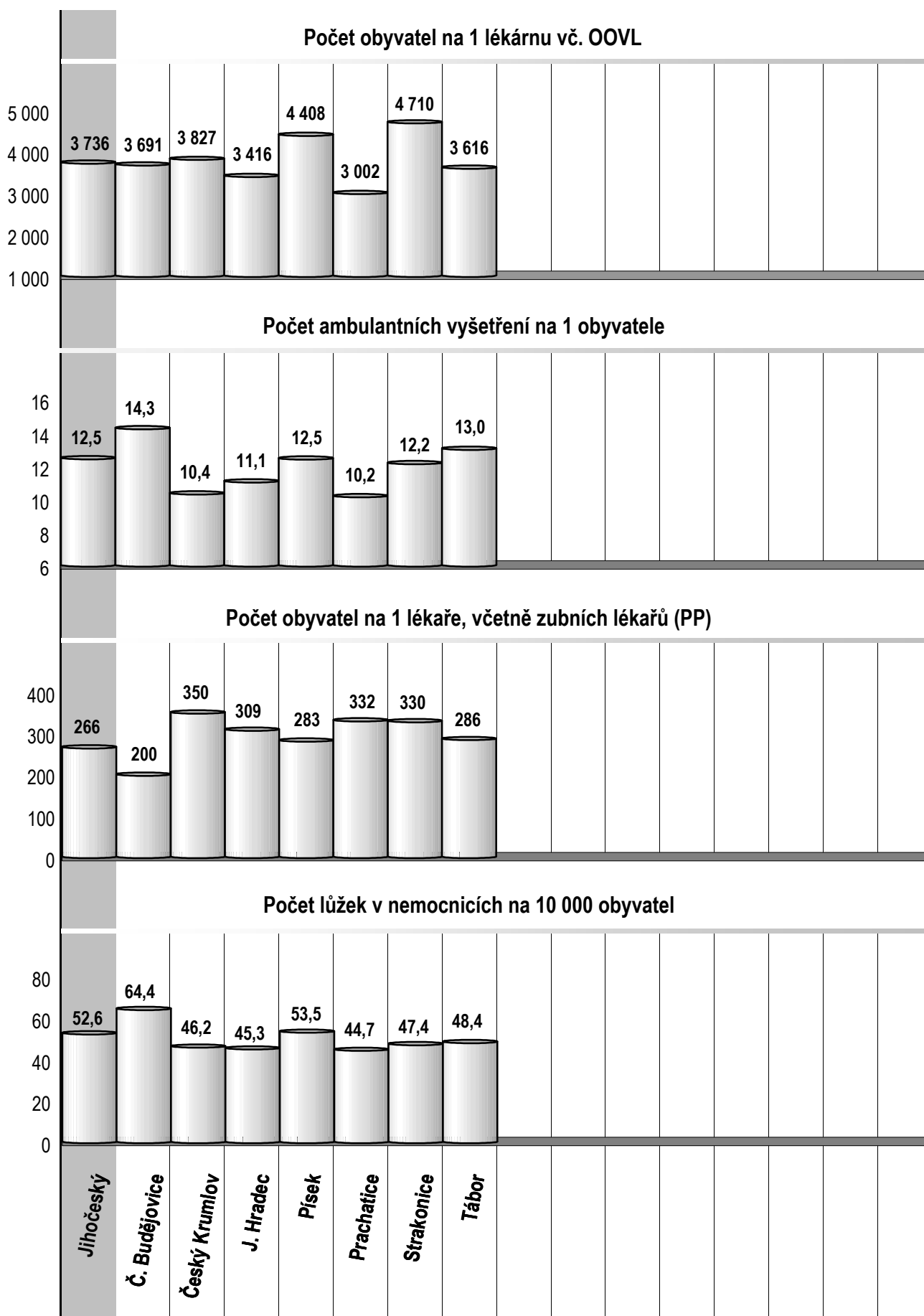
Zdravotnictví okresu Tábor

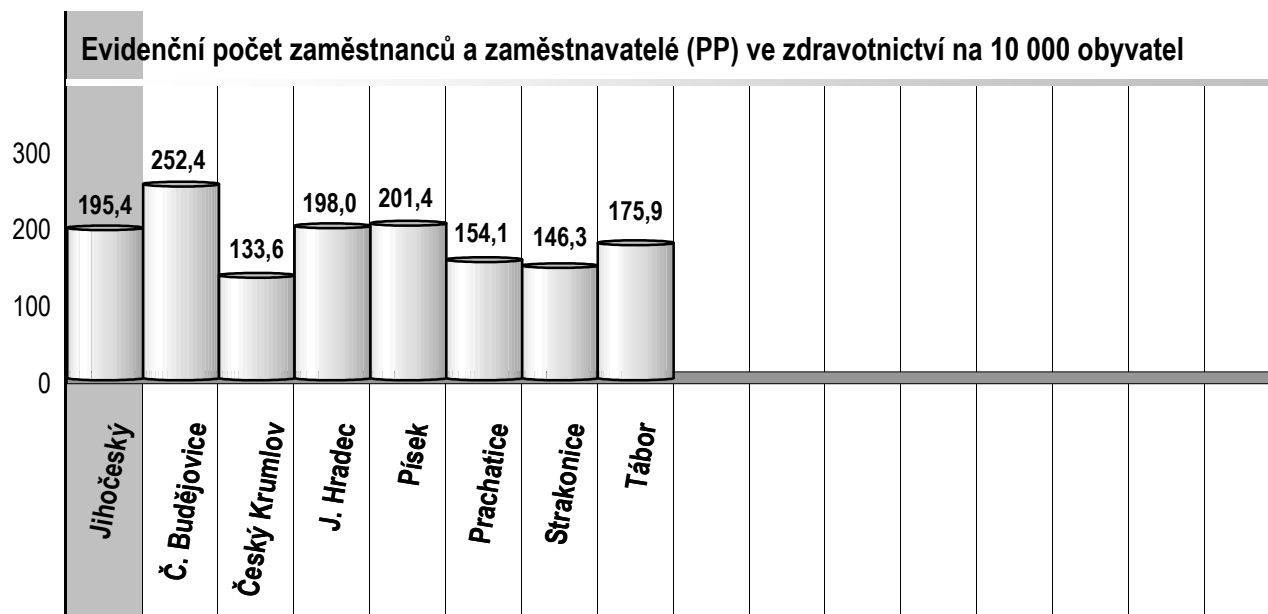
1 Demografie		35 Počty zdravotnických zařízení - pokračování		
2	Počet obyvatel k 1.7.	102 711	41 Léčebny tuberkulózy a respiračních nemocí	-
3	└ z toho: ženy	52 331	42 Psychiatrické léčebny	1
4	Počet obyvatel k 31.12.	102 683	43 Lázeňské léčebny	2
	z toho:		44 Ostatní lůžková zařízení	-
5	└ ženy celkem	52 311	45 Samostatná ambulantní zařízení	247
6	└└ z toho: ženy 15-49 let	23 475	46 Kojenecké ústavy a dětské domovy	-
7	└ děti (0-14 let)	14 902	47 Dětská centra a stacionáře	-
8	└ dorost (15-19 let)	5 026	48 Stacionáře pro dospělé	-
9	Index stáří	124,6	49 Zvláštní zdravotnická zařízení - ostatní	3
10	Mrtvě narození	2	50 Lékárny (vč. OOVL)	28
11	Živě narození	1 038	51 Výdejny zdravotnických prostředků (vč. očních optik s optometristou)	4
12	na 1000 obyvatel	10,1	52 Orgány ochrany veřejného zdraví	-
13	Zemřelí do 28 dnů	1	z toho:	
14	na 1 000 živě narozených	1,0	53 └ zdravotní ústav	-
15	Zemřelí do 1 roku	1	54 └ krajská hygienická stanice	-
16	na 1 000 živě narozených	1,0	55 Ostatní zdravotnická zařízení	1
17	Zemřelí celkem	1 090	56 Lékárenská péče celkem	
18	na 1 000 obyvatel	10,6	57 Počet obyvatel na 1 lékárně (vč. OOVL)	3 616
	z toho:		58 Farmaceuti (přepočtený počet)	54,61
19	└ novotvary	293	59 Farmaceutičtí asistenti (přepočtený počet)	40,67
20	└ nemoci oběhové	528	60 Počet expedovaných receptů a poukazů	631 625
21	└ poranění a otravy	61	61 Tržby za léčiva a zdrav.prostředky na 1 ob.	4 923
22	└ z toho: sebevraždy	21	62 Lůžka	
23	Standardizovaná úmrtnost celkem	663,1	63 Lůžka celkem	1 205
	z toho:		v tom:	
24	└ muži	887,0	64 └ nemocnice celkem	497
25	└ ženy	487,9	65 └ na 10 tis. obyv. k 31.12.	48,4
26	Potraty celkem	345	66 └ nem. soukromé (zřiz. fyz. nebo práv. os.)	497
27	na 1 000 žen fertil. věku (15-49 let)	14,7	67 └ léčebny pro dlouhodobě nemocné	-
	z toho:		68 └ léčebny tuberkulózy a respirač. nemocí	-
28	└ umělá přerušení těhotenství (UPT)	191	69 └ psychiatrické léčebny	150
29	na 1 000 žen fertilního věku	8,1	70 └ lázeňské léčebny	558
30	Procento žen užívající antikoncepci	.	71 └ ostatní lůžková zařízení	-
31	Sňatky	405	72 Lékaři, vč. zubních lékařů (PP)	
32	na 1 000 obyvatel	3,9	73 Lůžková péče celkem	117,61
33	Rozvody	286	v tom:	
34	na 1 000 obyvatel	2,8	74 └ nemocnice	107,26
35 Počty zdravotnických zařízení			75 └ léčebny pro dlouhodobě nemocné	-
36	Nemocnice celkem	1	76 └ léčebny tuberkulózy a respirač. nemocí	-
	z toho:		77 └ psychiatrické léčebny	6,15
37	└ nemocnice následné péče	-	78 └ lázeňské léčebny	4,20
38	└ nem. soukromé (zřiz. fyz. nebo práv. os.)	1	79 └ ostatní lůžková zařízení	-
39	└ z toho: následné péče	-		
40	Léčebny pro dlouhodobě nemocné	-		

Zdravotnictví okresu Tábor

72 Lékaři, vč. zubních lékařů (PP) - pokračování			119 Prům. měs. plat v Kč (dle platných předpisů o platu)		
80	Ambulantní péče (vč. SVLS) celkem	298,34	120	Celkem	.
	v tom:			z toho:	
81	ambulantní části nemocnic	60,73	121	lékaři a zubní lékaři	.
82	ambulantní části ost. lůžkových zařízení	0,30	122	všeobecné sestry a porodní asistentky	.
83	samostatná ambulantní zařízení celkem	237,31	123	ost.zdrav.prac. nelékaři s odb.způsobností	.
	z toho:		124 Prům. měs. mzda v Kč (dle platných předpisů o mzdě)		
84	praktičtí lékaři pro dospělé	49,40	125	Celkem	.
85	praktičtí lékaři pro děti a dorost	21,30		z toho:	
86	praktičtí zubní lékaři	59,24	126	lékaři a zubní lékaři	.
87	praktičtí ženští lékaři	11,40	127	všeobecné sestry a porodní asistentky	.
88	lékaři specialisté (vyjma SVLS)	58,07	128	ost.zdrav.prac. nelékaři s odb.způsobností	.
89	Společ. vyšetřovací a léčebné složky (SVLS)	23,37	129 Počet ambulantních ošetření (bez SVLS, ZZS a AR)		
90	Ostatní zdravotnická zařízení	0,50	130	Ošetření (vyšetření) v ambulantní péči	1 340 240
91 Evidenční počet zaměstnanců a zaměstnavatelé (PP)			131	na 1 obyvatele	13,0
92	Pracovníci celkem	1 806,49	132 Zdravotní stav		
	v tom:		133	Hospitalizovaní v nem. na 100 000 obyv.	19 698
93	lékaři	296,37	134	Pracovní neschopnost	
94	zubní lékaři	62,24	135	poč. hlášených případů na 100 nem. poj.	31,8
95	farmaceuti	54,41	136	průměrné % pracovní neschopnosti	3,885
96	ostatní odborní pracovníci ve zdravotnictví	1 153,59	137	Nově hlášená vybraná onemocnění	
	v tom:		138	jiné infekce způsob. salmonelami (A02)	144
97	ZPBD	843,88	139	TBC celkem (A15-19)	2
	z toho:		140	z toho: dýchacího ústrojí (A15-16)	2
98	všeobecné sestry a porodní asistentky	685,33	141	syfilis (A50-53)	4
99	ZPSZ	63,71	142	gonokoková infekce (A54)	2
100	ZPOD	229,29	143	virová encefalitida přen. klíšťaty (A84)	12
101	jiní odborní pracovníci (JOP) a dentisté	16,71	144	infekční mononukleóza (B27)	28
102	pedagogičtí pracovníci	-	145	bakteriální meningitida (G00)	2
103	technicko-hospodářští pracovníci (THP)	113,39	146	Nově hlášené případy zhoub. novotvarů a novotvarů in situ (C00-97, D00-09) (r.2010)	920
104	dělníci a provozní pracovníci	126,49		z toho:	
105 Smluvní pracovníci (PP) ve zdravotnictví			147	ZN plic - muži (C33-34)	53
106	Pracovníci celkem	88,49	148	ZN prsu - ženy (C50)	61
	v tom:		149	ZN kolorekta - muži (C18-21)	51
107	lékaři	58,34	150	ZN kolorekta - ženy (C18-21)	32
108	zubní lékaři	-	151	Počet živě naroz. dětí s vroz. vadou (r.2011)	69
109	farmaceuti	0,20	152	Počet dispenzar. onemocnění dětí a dorostu	10 981
110	ostatní odborní pracovníci ve zdravotnictví	24,82	153	Počet dispenzarizovaných u PL pro dospělé	
	v tom:			pro:	
111	ZPBD	18,62	154	hypertenzní nemoci (I10-15)	19 809
	z toho:		155	ischemické nemoci srdeční (I20-25)	10 225
112	všeobecné sestry a porodní asistentky	18,12	156	cévní nemoci mozku (I60-69)	1 827
113	ZPSZ	0,59	157	Počet léčených diabetiků k 31.12.	11 804
114	ZPOD	5,61			
115	jiní odborní pracovníci (JOP) a dentisté	-			
116	pedagogičtí pracovníci	-			
117	technicko-hospodářští pracovníci (THP)	1,50			
118	dělníci a provozní pracovníci	3,63			





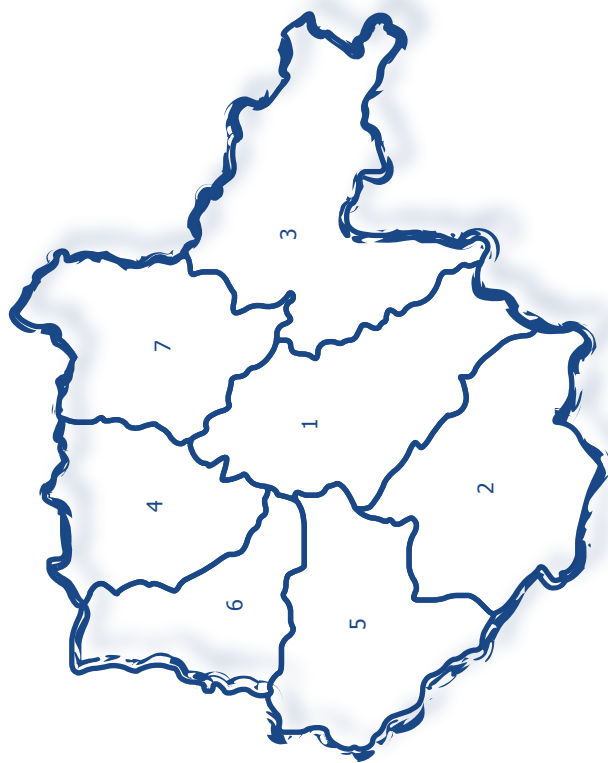




Jihočeský kraj

Jihočeský kraj

Zdravotnictví Jihočeského kraje 2012



1 České Budějovice | 2 Český Krumlov | 3 Jindřichův Hradec | 4 Písek | 5 Prachatice
6 Strakonice | 7 Tábor