

Zdravotnictví
Jihomoravského kraje 2007

Vydal Ústav zdravotnických informací a statistiky České republiky

Zdravotnictví kraje

Publikace je určena pro rychlou orientaci uživatele o základních charakteristikách zdravotnictví za kraj a jeho jednotlivé okresy. Úvod doplňuje přehled nemocnic a odborných léčebných ústavů rozšířený o základní ukazatele jejich činnosti. Data obsahují informace o obyvatelstvu a jeho pohybu, o síti zdravotnických zařízení a jejich činnosti, dále uvádí informace o pracovnících a mzdách, o personálním vybavení lékaři podle druhu zařízení a o zdravotním stavu obyvatelstva. Publikaci doplňují srovnávací grafy vybraných ukazatelů.

Health Care in Statistical Data Region

The publication facilitates fast information on the basic characteristics of health care in the region and its districts. Introduction is supplemented by a survey of hospitals and specialized therapeutic institutes with basic indicators of their activity. Data concern population and its movement, the network of health establishments and their activities, health personnel and wages, numbers of physicians by types of establishments and the state of health of the population. The publication is supplemented by charts of selected indicators.

© ÚZIS ČR, 2008

ISBN: 978-80-7280-765-9

Obsah

Úvod	5
Definice a vysvětlivky	7
Zkratky, značky v tabulkách	11
Přehled základních ukazatelů o činnosti nemocnic a odborných léčebných ústavů	12

Tabulková část

Zdravotnictví Jihomoravského kraje	18
Zdravotnictví okresu Blansko	20
Zdravotnictví okresu Brno-město	22
Zdravotnictví okresu Brno-venkov	24
Zdravotnictví okresu Břeclav	26
Zdravotnictví okresu Hodonín	28
Zdravotnictví okresu Vyškov	30
Zdravotnictví okresu Znojmo	32

Grafická část

Živě narození na 1 000 obyvatel	34
Zemřelí do 1 roku na 1 000 živě narozených	34
Úmrtnost na 1 000 obyvatel	34
Potraty na 1 000 žen fertilního věku	34
Počet obyvatel na 1 lékárnu vč. OOVL	35
Počet ambulantních ošetření-vyšetření na 1 obyvatele	35
Počet obyvatel na 1 lékaře, včetně zubních lékařů (přepočtený počet)	35
Počet lůžek v nemocnicích na 10 000 obyvatel	35
Evidenční počet zaměstnanců a zaměstnavatelé ve zdravotnictví na 10 000 obyvatel (přepočtený počet)	36
Průměrná měsíční mzda celkem v Kč (podle platných předpisů o platu).....	36
Průměrná měsíční mzda lékařů a zubních lékařů v Kč (podle platných předpisů o platu).....	36
Průměrná měsíční mzda všeobecných sester a porodních asistentek v Kč (podle platných předpisů o platu).....	36
Sňatky na 1 000 obyvatel	37
Rozvody na 1 000 obyvatel	37

Úvod

Publikace Zdravotnictví Jihomoravského kraje je stručným přehledem základních údajů o zdravotnictví v okresech Jihomoravského kraje v roce 2007. Úvodní část popisuje demografickou situaci, uvádí počet obyvatel, počet narozených a zemřelých, sebevražd, potratů, sňatků a rozvodů a základní demografické ukazatele jako je novorozenecká a kojenecká úmrtnost. Další část poskytuje informace o struktuře sítě zdravotnických zařízení na území kraje. Eviduje jejich kapacitu a činnost. Publikace dále sleduje počet lůžek a lékařů podle druhu zařízení, evidenční počet zaměstnanců a zaměstnavatelů a smluvní pracovníky. Lékaři a zubní lékaři (PP) podle druhu zařízení, řádek 72–90, jsou od roku 2007 uváděni včetně smluvních pracovníků. Lůžka v nemocnicích, z toho lůžka v soukromých nemocnicích, a počet lékařů v lůžkové a ambulantní části nemocnic není uveden za okres Blansko, kde jedna nemocnice neposkytla souhlas k publikování. Tuto část ukazatelů uzavírá přehled průměrné mzdy lékařů, zubních lékařů a vybraných kategorií zdravotnických pracovníků nelékařů a počet ošetření v ambulantní péči. Závěr je věnován zdravotnímu stavu obyvatelstva. Informuje o hospitalizovaných v nemocnicích, popisuje základní ukazatele pracovní neschopnosti, uvádí počet povinně hlášených infekčních onemocnění, vrozených vad, zhoubných novotvarů, dispenzarizovaných onemocnění dětí a dorostu a počet léčených diabetiků.

Každý okres je zpracován samostatně, sumární data o kapacitě a činnosti zdravotnických zařízení v okrese jsou doplněna v úvodní části informacemi o jednotlivých nemocnicích a odborných léčebných ústavech, jejichž činnost je charakterizována výčtem lůžkových oddělení a ukazateli lůžkové péče, jako je počet lůžek, počet hospitalizovaných, průměrný počet obsazených lůžek, využití lůžek ve dnech, průměrná ošetrovací doba a náklady na jeden ošetrovací den. V přehledu základních ukazatelů o činnosti nemocnic a odborných léčebných ústavů jsou promítnuty změny týkající se ukončených a nově zavedených oddělení a pracovišť zkvalitňujících lékařskou péči.

Publikované údaje o kapacitě a činnosti zdravotnických zařízení se týkají zdravotnictví celkem. Zdrojem dat je Národní zdravotnický informační systém, Český statistický úřad, Česká správa sociálního zabezpečení a orgány ochrany veřejného zdraví.

Děkujeme touto cestou ředitelům zdravotnických zařízení za souhlas k publikování údajů v souladu se zákonem č. 89/1995 Sb., o státní statistické službě, ve znění pozdějších předpisů.

Údaje zdravotnických zařízení, která nedala k publikování souhlas, jsou zahrnuty do krajského a okresního sumáře, údaj za okres je publikován pouze tehdy, pokud nelze určit nebo zjistit, kterého zařízení se tento údaj týká.

Pokud není uvedeno jinak, publikované údaje se týkají roku 2007 a jsou napočteny na obyvatelstvo k 1.7.2007. Údaje týkající se zdravotnických zařízení a pracovníků jsou se stavem k 31.12.2007 a jsou napočteny na obyvatelstvo k 31.12.2007. Zhoubné novotvary a novotvary in situ jsou k dispozici z roku 2005, vrozené vady jsou za narozené v roce 2006, hlášené do dovršení 1 roku věku dítěte, tedy v letech 2006 a 2007.

Publikace Zdravotnictví Jihomoravského kraje a stejné publikace i za ostatní kraje ČR zpracované za předchozí roky jsou dostupné na internetových stránkách ústavu v části Publikace.

Zpracoval ÚZIS ČR
Regionální pracoviště Brno
Výstavní 760/17-19, 603 00 Brno
telefon: 543 184 164
e-mail: pazourkova@uzis.cz
<http://www.uzis.cz>

Definice pojmů

Index stáří: - počet osob ve věku 65 let a více na 100 osob ve věku 0–14 let (k 31.12.)

Úmrtnost:

specifická - úmrtnost v dané věkové skupině

standardizovaná - úmrtnost teoretické evropské populace („evropského standardu“) vypočtená z jednotlivých specifických úmrtností konkrétní populace

kojenecká - počet zemřelých do 1 roku věku na 1 000 živě narozených

novorozenecká - počet zemřelých do 28 dnů věku na 1 000 živě narozených.

Průměrné procento pracovní neschopnosti - podíl kalendářních dnů pracovní neschopnosti na celkovém kalendářním fondu ve sledovaném období.

Ošetření-vyšetření - za jedno ošetření (vyšetření) se považuje soubor všech výkonů provedených při ošetřování jedné fyzické osoby na témže oddělení (pracovišti) nebo v bytě.

Využití lůžek ve dnech (maximální lůžkové kapacity)

= ošetřovací dny / průměrný počet lůžek

- průměrný počet dnů v roce, kdy je lůžko obsazeno pacientem.

Náklady na ošetřovací den - jde o poměrný údaj, který využívá data z ročního statistického výkazu o ekonomice zdravotnického zařízení a je vypočítán podle následujícího vzorce:

$$L \cdot \{1 + (D + J + N) / (L + A)\} / T$$

Náklady na ošetřovací den za jednotlivá začleněná zařízení jsou k dispozici od roku 2006, kdy se začaly sledovat údaje na výkaze E (MZ) 6-04 a jeho příloze 1 za každé začleněné zařízení zvlášť. Ukazuje se však, že ne všechna zdravotnická zařízení dokážou rozdělit účetnictví (náklady a výnosy) do začleněných zařízení (místo hodnoty je pak uvedena tečka) a uvádí údaje i nadále za právní subjekt jako celek.

L = náklady na lůžkovou zdravotní péči

D = náklady na zdravotní dopravu

J = náklady na jinou zdravotní péči

N = náklady na výkony nezdravotní

A = náklady na ambulantní péči

T = počet ošetřovacích dnů

Tato metoda není zcela exaktní z hlediska ekonomů, ale poskytuje orientační hodnotu nákladů na ošetřovací den.

Pro výpočet nákladů na ošetřovací den v nemocnici v kraji celkem byly zahrnuty všechny nemocnice bez ohledu na souhlas k publikování.

Vysvětlivky

Procento žen užívajících antikoncepci k 31.12. (řádek 30) je uvedeno pouze za kraj, v okrese tento údaj ztrácí vypovídací hodnotu, proto není uveden

= počet žen užívajících antikoncepci hormonální i nitroděložní ve vztahu k počtu žen ve fertilním věku

Tržby za léčiva a zdravotnické prostředky na 1 obyvatele (řádek 61) se uvádějí v tisících Kč.

= za recepty a poukazy vč. doplatků, volný prodej

Ošetření (vyšetření) v ambulantní péči (bez SVLS, ZZS a AR),
Ošetření (vyšetření) v ambulantní péči (bez SVLS, ZZS a AR) na 1 obyvatele (řádek 130, 131)

= včetně vyšetření LSPP

TBC celkem, z toho TBC dýchacího ústrojí (řádek 139, 140)

= TBC nově zjištěná + recidivy, bakteriologicky ověřená i neověřená; údaj za kraj včetně cizinců s krátkodobým pobytem a bezdomovců

Syfilis, Gonokoková infekce (řádek 141, 142)

= údaj bez cizinců s krátkodobým pobytem a bezdomovců

Nově hlášené případy zhoubných novotvarů a novotvarů in situ (řádky 146–150)

**= definitivní údaje za rok 2005;
údaj za kraj včetně bezdomovců**

Počet živě narozených dětí s vrozenou vadou (řádek 151)

**= živě narození s vrozenou vadou zjištěnou do 1 roku života - zpracovány údaje o vrozených vadách u dětí narozených v daném kalendářním roce, tj. v roce 2006, které byly zjištěny do 1 roku jejich věku.
Ke zveřejnění údajů tedy dochází s ročním zpožděním, aby bylo možné zahrnout všechny děti, i ty narozené koncem roku, u kterých se vrozená vada zjistí až těsně před prvními narozeninami (včetně živě narozených s vrozenou vadou, za které nebylo odevzdáno Hlášení vrozené vady, ale vada byla uvedena ve Zprávě o novorozenci).**

Přepočtený počet pracovníků - součet úvazků jednotlivých pracovníků zdravotnických zařízení, přepočtený podle délky plné týdenní pracovní doby, stanovené pro dané zařízení či pracoviště. Obvyklá délka pracovní doby je 40 hodin týdně, dále to může být 39,5 hodin (pracoviště TRN), nebo 38,75 hodin (2směnný provoz), 37,5 hodin (3směnný nebo nepřetržitý provoz), 33,5 hodin (zdravotní důvody) a nebo 30 hodin (mladiství).

Počet pracovníků ve zdravotnictví zahrnuje:

- zaměstnance v evidenčním počtu
- zaměstnavatele
- smluvní pracovníky.

Evidenční počet zaměstnanců - počet zaměstnanců všech kategorií daného zařízení či pracoviště, kteří jsou k němu v pracovním, služebním či členském poměru (mají pracovní

smlouvu na dobu určitou či neurčitou). Do evidenčního počtu se nezapočítávají např. ženy na mateřské dovolené, osoby na rodičovské dovolené.

Zaměstnavatelé - do počtu zaměstnavatelů jsou zahrnuti ti pracovníci, kteří pracují v daném zdravotnickém zařízení a pracují jako:

- fyzické osoby, nezapsané v obchodním ani živnostenském rejstříku, podnikající na základě zvláštních předpisů (zákon č. 455/1991 Sb.) a zaměstnávají v rámci svého podnikání jiné osoby,
- fyzické osoby, nezapsané v obchodním ani živnostenském rejstříku, podnikající na základě zvláštních předpisů (zákon č. 455/1991 Sb.), kteří nezaměstnávají v rámci svého podnikání jiné osoby a pracují na vlastní účet.

Nepatří sem podnikatelé, kteří pouze vlastní zdravotnické zařízení, ale nepracují v něm.

Smluvní pracovníci - jsou pracovníci, kteří pracují v daném zdravotnickém zařízení a nepatří do evidenčního počtu zaměstnanců, tzn., že pracují např.:

- na dohody o pracích konaných mimo pracovní poměr,
- dočasně přidělení k výkonu práce do jiné organizace (např. stáže),
- na smlouvu dle občanského nebo obchodního zákoníku,
- jako spolupracující rodinný příslušník.

Stejná struktura platí pro lékaře, vč. zubních lékařů (PP) - řádky 72–90.

Kategorie odborných pracovníků ve zdravotnictví jsou určeny:

- zákonem č. 95/2004 Sb., o podmínkách získávání a uznávání odborné způsobilosti a specializované způsobilosti k výkonu zdravotnického povolání lékaře, zubního lékaře a farmaceuta,
- zákonem č. 96/2004 Sb., o podmínkách získávání a uznávání způsobilosti k výkonu nelékařských zdravotnických povolání a k výkonu činností souvisejících s poskytováním zdravotní péče a o změně některých souvisejících zákonů (zákon o nelékařských zdravotnických povoláních).

Kategorie odborných pracovníků ve zdravotnictví a jejich činnosti podle zákona č. 96/2004 Sb.:

- zdravotničtí pracovníci nelékaři s odbornou způsobilostí (ZPBD) - § 5 až § 21, v publikaci je kategorie ZPBD rozdělena na:
 - všeobecné sestry, porodní asistentky (§ 5 a § 6),
 - ostatní zdravotničtí pracovníci nelékaři s odbornou způsobilostí (§ 7 až § 21),
- zdravotničtí pracovníci nelékaři s odbornou a specializovanou způsobilostí (ZPSZ) - § 22 až § 28,
- zdravotničtí pracovníci nelékaři pod odborným dohledem nebo přímým vedením (ZPOD) - § 29 až § 42,
- jiní odborní pracovníci nelékaři s odbornou způsobilostí (JOP) - § 43.

Odměňování ve zdravotnictví:

- Podle **platných předpisů o platu**, ve znění pozdějších předpisů jsou odměňováni zaměstnanci ve zdravotnických organizacích přímo řízených MZ a v organizacích řízených územními orgány, tj. kraji, městy a obcemi. Jedná se o příspěvkové organizace a organizační složky státu.
- Podle **platných předpisů o mzdě**, ve znění pozdějších předpisů jsou odměňováni zaměstnanci v privátních zdravotnických zařízeních, tj. ve zdravotnických zařízeních zřízených fyzickou osobou, církví, jinou právnickou osobou, a zaměstnanci všech lázeňských organizací.

Při výpočtu průměrné mzdy se vychází ze souboru zařízení, který tvoří všechna lůžková zařízení včetně lázní a 5% výběr ambulantních zdravotnických zařízení.

Zkratky

AR	anesteziologicko-resuscitační (oddělení)
JIP	jednotka intenzivní péče
LDN	léčebna pro dlouhodobě nemocné
LSPP	lékařská služba první pomoci
OOVL	odloučená oddělení výdeje léčiv
PL	praktický lékař
PP	přepočtený počet
SVLS	společné vyšetřovací a léčebné složky
TBC	tuberkulóza
TRN	TBC + respirační nemoci
UPT	umělé přerušování těhotenství
ZZS	zdravotnická záchranná služba

Značky v tabulkách

Ležatá čárka (-)	v tabulce na místě čísla značí, že se jev nevyskytoval.
Nula (0; 0,0; 0,00)	znamená, že se jev vyskytl, ale hodnota vypočteného ukazatele je menší než polovina jednotky použité v tabulce.
Tečka (.)	na místě čísla značí, že údaj není k dispozici nebo je nespolehlivý.
Ležatý křížek (x)	značí, že zápis není možný z logických důvodů.
Stříška (^)	ke zveřejnění údajů nebyl dán souhlas.

Zdravotnická zařízení - Jihomoravský kraj

Jihomoravský

Nemocnice celkem

Počet		Prům. obsazená lůžka na 1 úvazek		Využití lůžek ve dnech	Průměrná ošetřovací doba	Náklady na 1 ošetřovací den
lůžek k 31.12.	hospitalizovaných	lékaře/den	sestry u lůžka/den			
7 955	267 939	4,8	1,4	281,8	8,4	4 226

OLÚ - celkem

Počet		Prům. obsazená lůžka na 1 úvazek		Využití lůžek ve dnech	Průměrná ošetřovací doba	Náklady na 1 ošetřovací den
lůžek k 31.12.	hospitalizovaných	lékaře/den	sestry u lůžka/den			
1 409	9 252	17,5	2,9	332,8	50,7	1 311

Blansko

Nemocnice Boskovice, s.r.o.

Počet		Prům. obsazená lůžka na 1 úvazek		Využití lůžek ve dnech	Průměrná ošetřovací doba	Náklady na 1 ošetřovací den
lůžek k 31.12.	hospitalizovaných	lékaře/den	sestry u lůžka/den			
269	11 238	4,1	1,6	307,3	7,4	3 951

interna (72, z toho JIP 6), pediatrie (49, z toho JIP 4, novorozenecké 14), gynekologie (44, z toho JIP 3, porodnice 14), chirurgie (72, z toho JIP 6), AR (5), ortopedie (27)

OLÚ - Nemocnice Milosrdných bratří Letovice, p.o.

Počet		Prům. obsazená lůžka na 1 úvazek		Využití lůžek ve dnech	Průměrná ošetřovací doba	Náklady na 1 ošetřovací den
lůžek k 31.12.	hospitalizovaných	lékaře/den	sestry u lůžka/den			
120	701	10,4	3,1	330,5	56,6	1 312

ošetřovatelská péče (120)

OLÚ - Dětská léčebna se speleoterapií, p.o., Ostrov u Macochy

Počet		Prům. obsazená lůžka na 1 úvazek		Využití lůžek ve dnech	Průměrná ošetřovací doba	Náklady na 1 ošetřovací den
lůžek k 31.12.	hospitalizovaných	lékaře/den	sestry u lůžka/den			
42	653	16,2	3,5	287,9	18,5	1 213

TRN (42)

OLÚ - Dětská ozdravovna Křetín, p.o.

Počet		Prům. obsazená lůžka na 1 úvazek		Využití lůžek ve dnech	Průměrná ošetřovací doba	Náklady na 1 ošetřovací den
lůžek k 31.12.	hospitalizovaných	lékaře/den	sestry u lůžka/den			
70	897	62,1	6,4	259,1	20,2	786

bez specifikace (70)

Nemocnice Blansko

Počet		Prům. obsazená lůžka na 1 úvazek		Využití lůžek ve dnech	Průměrná ošetřovací doba	Náklady na 1 ošetřovací den
lůžek k 31.12.	hospitalizovaných	lékaře/den	sestry u lůžka/den			
Λ	Λ	Λ	Λ	Λ	Λ	Λ

Zdravotnická zařízení - Jihomoravský kraj**OLÚ - Dětská léčebna pohybových poruch, p.o., Boskovice**

Počet		Prům. obsazená lůžka na 1 úvazek		Využití lůžek ve dnech	Průměrná ošetřovací doba	Náklady na 1 ošetřovací den
lůžek k 31.12.	hospitalizovaných	lékaře/den	sestry u lůžka/den			
^	^	^	^	^	^	^

Brno - město**Fakultní nemocnice U sv. Anny, Brno**

Počet		Prům. obsazená lůžka na 1 úvazek		Využití lůžek ve dnech	Průměrná ošetřovací doba	Náklady na 1 ošetřovací den
lůžek k 31.12.	hospitalizovaných	lékaře/den	sestry u lůžka/den			
970	30 201	4,5	1,1	260,6	8,4	7 615

interna (212, z toho JIP 36), neurologie (72, z toho JIP 6), chirurgie (163, z toho JIP 28), neurochirurgie (32, z toho JIP 11), plastická chirurgie (75, z toho JIP 5), AR (13), ortopedie (77, z toho JIP 9), urologie (41, z toho JIP 5), ORL (40, z toho JIP 8), oftalmologie (40), dermatovenerologie (40), klinická onkologie (18), rehabilitační (32), ošetřovatelská péče (115)

Fakultní nemocnice Brno

Počet		Prům. obsazená lůžka na 1 úvazek		Využití lůžek ve dnech	Průměrná ošetřovací doba	Náklady na 1 ošetřovací den
lůžek k 31.12.	hospitalizovaných	lékaře/den	sestry u lůžka/den			
2 094	75 683	3,9	1,2	275,2	7,6	5 350

interna (213, z toho JIP 33), geriatrie (59), infekční (161, z toho JIP 17), TRN (80, z toho JIP 7, klinická onkologie 21), neurologie (61, z toho JIP 6), psychiatrie (119, z toho JIP 5), pediatrie (136, z toho JIP 33), gynekologie (215, z toho JIP 6, porodnice 82), novorozenecké (120, z toho JIP 45), chirurgie (81, z toho JIP 12), neurochirurgie (56, z toho JIP 15), traumatologie (40, z toho JIP 4), AR (35, z toho JIP 17), ortopedie (105, z toho JIP 13), urologie (59, z toho JIP 6), ORL (36, z toho JIP 5), oftalmologie (29), stomatologie (28), dermatovenerologie (24), klinická onkologie (18), dětská chirurgie (89, z toho JIP 13), rehabilitační (66), dětská onkologie (32, z toho JIP 8, chirurgie 6), léčba popálenin (56, z toho JIP 10), dětské oční (28), dětská ORL (33), dětská neurologie (30), ošetřovatelská péče (85)

Centrum kardiovaskulární a transplantační chirurgie, Brno

Počet		Prům. obsazená lůžka na 1 úvazek		Využití lůžek ve dnech	Průměrná ošetřovací doba	Náklady na 1 ošetřovací den
lůžek k 31.12.	hospitalizovaných	lékaře/den	sestry u lůžka/den			
93	2 306	2,5	0,6	307,7	12,4	^

kardiochirurgie (93, z toho JIP 30)

Masarykův onkologický ústav, Brno

Počet		Prům. obsazená lůžka na 1 úvazek		Využití lůžek ve dnech	Průměrná ošetřovací doba	Náklady na 1 ošetřovací den
lůžek k 31.12.	hospitalizovaných	lékaře/den	sestry u lůžka/den			
258	8 049	4,5	2,4	315,0	10,1	4 632

gynekologie (27, z toho JIP 3), chirurgie (80, z toho JIP 3), AR (11), klinická onkologie (97, z toho JIP 3), radiační onkologie (43)

Zdravotnická zařízení - Jihomoravský kraj**Nemocnice Milosrdných bratří, p.o., Brno**

Počet		Prům. obsazená lůžka na 1 úvazek		Využití lůžek ve dnech	Průměrná ošetřovací doba	Náklady na 1 ošetřovací den
lůžek k 31.12.	hospitalizovaných	lékaře/den	sestry u lůžka/den			
260	12 301	5,8	1,6	317,3	6,8	1 828

interna (95, z toho JIP 6), gynekologie (55, z toho JIP3, porodnice 22), novorozenecké (22), chirurgie (83, z toho JIP 6), AR (5)

BMI Chirurgie, a.s., Brno

Počet		Prům. obsazená lůžka na 1 úvazek		Využití lůžek ve dnech	Průměrná ošetřovací doba	Náklady na 1 ošetřovací den
lůžek k 31.12.	hospitalizovaných	lékaře/den	sestry u lůžka/den			
21	736	1,3	0,6	70,1	2,0	.

chirurgie (21)

DELTA, s.r.o., Brno

Počet		Prům. obsazená lůžka na 1 úvazek		Využití lůžek ve dnech	Průměrná ošetřovací doba	Náklady na 1 ošetřovací den
lůžek k 31.12.	hospitalizovaných	lékaře/den	sestry u lůžka/den			
65	2 892	6,4	1,5	309,4	7,0	3 359

chirurgie (65, z toho JIP 6)

Sanatorium HELIOS, s.r.o., Brno

Počet		Prům. obsazená lůžka na 1 úvazek		Využití lůžek ve dnech	Průměrná ošetřovací doba	Náklady na 1 ošetřovací den
lůžek k 31.12.	hospitalizovaných	lékaře/den	sestry u lůžka/den			
11	1 805	3,8	2,9	191,0	1,2	.

gynekologie (11)

Nemocnice - Vazební věznice Brno

Počet		Prům. obsazená lůžka na 1 úvazek		Využití lůžek ve dnech	Průměrná ošetřovací doba	Náklady na 1 ošetřovací den
lůžek k 31.12.	hospitalizovaných	lékaře/den	sestry u lůžka/den			
131	1 209	11,4	2,4	261,4	28,3	.

interna (31), infekční (42), psychiatrie (58)

Vojenská nemocnice Brno

Počet		Prům. obsazená lůžka na 1 úvazek		Využití lůžek ve dnech	Průměrná ošetřovací doba	Náklady na 1 ošetřovací den
lůžek k 31.12.	hospitalizovaných	lékaře/den	sestry u lůžka/den			
253	5 374	4,2	1,2	228,5	10,8	4 642

interna (73, z toho JIP 7), neurologie (26, z toho JIP 5), psychiatrie (20), chirurgie (60, z toho JIP 8), ORL (25), oftalmologie (25), dermatovenerologie (24)

OLÚ - Psychiatrická léčebna, Brno

Počet		Prům. obsazená lůžka na 1 úvazek		Využití lůžek ve dnech	Průměrná ošetřovací doba	Náklady na 1 ošetřovací den
lůžek k 31.12.	hospitalizovaných	lékaře/den	sestry u lůžka/den			
827	3 713	21,0	2,8	349,2	77,8	1 297

neurologie (47), psychiatrie (780, z toho JIP 10, sexuologie 24, toxikologie 10, AT - návykové nemoci 90)

Zdravotnická zařízení - Jihomoravský kraj**OLÚ - Léčebna pro dlouhodobě nemocné, Brno**

Počet		Prům. obsazená lůžka na 1 úvazek		Využití lůžek ve dnech	Průměrná ošetřovací doba	Náklady na 1 ošetřovací den
lůžek k 31.12.	hospitalizovaných	lékaře/den	sestry u lůžka/den			
243	1 769	15,6	3,4	331,8	45,6	.

ošetřovatelská péče (243)

OLÚ - GABRIELA - o.s. HOSPIC SV. ALŽBĚTY, Brno

Počet		Prům. obsazená lůžka na 1 úvazek		Využití lůžek ve dnech	Průměrná ošetřovací doba	Náklady na 1 ošetřovací den
lůžek k 31.12.	hospitalizovaných	lékaře/den	sestry u lůžka/den			
14	145	8,5	2,1	351,4	35,1	2 012

paliativní péče (14)

Úrazová nemocnice v Brně

Počet		Prům. obsazená lůžka na 1 úvazek		Využití lůžek ve dnech	Průměrná ošetřovací doba	Náklady na 1 ošetřovací den
lůžek k 31.12.	hospitalizovaných	lékaře/den	sestry u lůžka/den			
^	^	^	^	^	^	^

OLÚ - Privátní klinika RIVA, s.r.o., Brno

Počet		Prům. obsazená lůžka na 1 úvazek		Využití lůžek ve dnech	Průměrná ošetřovací doba	Náklady na 1 ošetřovací den
lůžek k 31.12.	hospitalizovaných	lékaře/den	sestry u lůžka/den			
^	^	^	^	^	^	.

OLÚ - BODY klinika plastické chirurgie, Brno

Počet		Prům. obsazená lůžka na 1 úvazek		Využití lůžek ve dnech	Průměrná ošetřovací doba	Náklady na 1 ošetřovací den
lůžek k 31.12.	hospitalizovaných	lékaře/den	sestry u lůžka/den			
^	^	^	^	^	^	.

Brno - venkov**Nemocnice Ivančice, p.o.**

Počet		Prům. obsazená lůžka na 1 úvazek		Využití lůžek ve dnech	Průměrná ošetřovací doba	Náklady na 1 ošetřovací den
lůžek k 31.12.	hospitalizovaných	lékaře/den	sestry u lůžka/den			
244	8 339	6,1	1,9	300,8	8,8	2 715

interna (40), pediatrie (24, z toho novorozenecké 6), gynekologie (27, z toho porodnice 12), chirurgie (55), AR (10), rehabilitační (28), ošetřovatelská péče (60)

Nemocnice Tišnov, p.o.

Počet		Prům. obsazená lůžka na 1 úvazek		Využití lůžek ve dnech	Průměrná ošetřovací doba	Náklady na 1 ošetřovací den
lůžek k 31.12.	hospitalizovaných	lékaře/den	sestry u lůžka/den			
98	2 605	8,8	2,4	327,8	12,3	1 652

interna (50, z toho JIP 5), ošetřovatelská péče (48)

Zdravotnická zařízení - Jihomoravský kraj**OLÚ - Diecézní charita Brno - DLBsH sv. Josefa, Rajhrad**

Počet		Prům. obsazená lůžka na 1 úvazek		Využití lůžek ve dnech	Průměrná ošetřovací doba	Náklady na 1 ošetřovací den
lůžek k 31.12.	hospitalizovaných	lékaře/den	sestry u lůžka/den			
50	464	11,3	2,0	312,8	33,8	.

paliativní péče (50)

Břeclav**Nemocnice Břeclav, p.o.**

Počet		Prům. obsazená lůžka na 1 úvazek		Využití lůžek ve dnech	Průměrná ošetřovací doba	Náklady na 1 ošetřovací den
lůžek k 31.12.	hospitalizovaných	lékaře/den	sestry u lůžka/den			
511	20 855	5,8	1,5	286,1	7,0	2 651

interna (92, z toho JIP 16), infekční (34), TRN (20), neurologie (35, z toho JIP 6), pediatrie (79, z toho JIP 5, novorozenecké 19), gynekologie (47, z toho porodnice 24), chirurgie (84, z toho JIP 13), AR (6), ortopedie (29), urologie (25), ORL (20), dermatovenerologie (20), ošetřovatelská péče (20)

Městská nemocnice Hustopeče, p.o.

Počet		Prům. obsazená lůžka na 1 úvazek		Využití lůžek ve dnech	Průměrná ošetřovací doba	Náklady na 1 ošetřovací den
lůžek k 31.12.	hospitalizovaných	lékaře/den	sestry u lůžka/den			
126	2 753	8,3	1,9	307,6	14,1	1 761

interna (25), chirurgie (25), intenzivní péče (6), ošetřovatelská péče (70)

Nemocnice Valtice, s.r.o.

Počet		Prům. obsazená lůžka na 1 úvazek		Využití lůžek ve dnech	Průměrná ošetřovací doba	Náklady na 1 ošetřovací den
lůžek k 31.12.	hospitalizovaných	lékaře/den	sestry u lůžka/den			
164	485	15,6	3,5	316,1	107,0	1 443

ošetřovatelská péče (164)

Hodonín**Nemocnice TGM Hodonín, p.o.**

Počet		Prům. obsazená lůžka na 1 úvazek		Využití lůžek ve dnech	Průměrná ošetřovací doba	Náklady na 1 ošetřovací den
lůžek k 31.12.	hospitalizovaných	lékaře/den	sestry u lůžka/den			
224	9 481	6,3	1,4	284,6	6,7	3 870

interna (80, z toho JIP 9), pediatrie (19, z toho JIP 4), gynekologie (30), chirurgie (60, z toho JIP 7), AR (4), ošetřovatelská péče (31)

Nemocnice Kyjov, p.o.

Počet		Prům. obsazená lůžka na 1 úvazek		Využití lůžek ve dnech	Průměrná ošetřovací doba	Náklady na 1 ošetřovací den
lůžek k 31.12.	hospitalizovaných	lékaře/den	sestry u lůžka/den			
565	20 874	4,2	1,5	261,5	7,1	2 759

interna (82, z toho JIP 11), infekční (20), TRN (26), neurologie (28), pediatrie (60, z toho JIP 9, novorozenecké 19), gynekologie (56, z toho JIP 3, porodnice 25), chirurgie (69, z toho JIP 8), AR (6), ortopedie (29), urologie (24), ORL (28), oftalmologie (21), dermatovenerologie (20), rehabilitační (20), ošetřovatelská péče (76, z toho rehabilitace 38)

Zdravotnická zařízení - Jihomoravský kraj

Vyškov

Nemocnice Vyškov, p.o.

Počet		Prům. obsazená lůžka na 1 úvazek		Využití lůžek ve dnech	Průměrná ošetřovací doba	Náklady na 1 ošetřovací den
lůžek k 31.12.	hospitalizovaných	lékaře/den	sestry u lůžka/den			
495	16 481	5,7	2,0	315,3	9,5	2 821

interna (92, z toho JIP 6), TRN (30), neurologie (51, z toho JIP 5), pediatrie (44, z toho JIP 4, novorozenecké 10), gynekologie (55, z toho porodnice 29), chirurgie (96, z toho JIP 6, urologie 20), AR (4), ORL (15), rehabilitační (18), ošetrovatelská péče (90)

Znojmo

Nemocnice Znojmo, p.o.

Počet		Prům. obsazená lůžka na 1 úvazek		Využití lůžek ve dnech	Průměrná ošetřovací doba	Náklady na 1 ošetřovací den
lůžek k 31.12.	hospitalizovaných	lékaře/den	sestry u lůžka/den			
700	21 413	5,7	1,9	267,3	8,7	3 076

interna (85, z toho JIP 7), infekční (25), TRN (27), neurologie (28), psychiatrie (30), pediatrie (56, z toho JIP 9, novorozenecké 15), gynekologie (51, z toho porodnice 28), chirurgie (90, z toho JIP 8), AR (10), ortopedie (28), urologie (18), ORL (26), oftalmologie (24), dermatovenerologie (12), radiační onkologie (30), rehabilitační (45), ošetrovatelská péče (115)

Zdravotnictví - Jihomoravský kraj

1 Demografie		35 Počty zdravotnických zařízení - pokračování		
2	Počet obyvatel k 1.7.	1 135 421	41 Léčebny tuberkulózy a respiračních nemocí	-
3	└ z toho: ženy	583 130	42 Psychiatrické léčebny	1
4	Počet obyvatel k 31.12.	1 140 534	43 Lázeňské léčebny	1
	z toho:		44 Ostatní lůžková zařízení	7
5	└ ženy celkem	585 196	45 Samostatná ambulantní zařízení	2 592
6	└└ z toho: ženy 15-49 let	277 849	46 Kojenecké ústavy a dětské domovy	3
7	└ děti (0-14 let)	159 102	47 Dětská centra a stacionáře	6
8	└ dorost (15-19 let)	70 429	48 Stacionáře pro dospělé	5
9	Index stáří	108,9	49 Zvláštní zdravotnická zařízení - ostatní	40
10	Mrtvě narození	30	50 Lékárny (vč. OOVL)	298
11	Živě narození	12 371	51 Výdejny zdravotnických prostředků	20
12	na 1000 obyvatel	10,9	52 Orgány ochrany veřejného zdraví	2
13	Zemřelí do 28 dnů	38	z toho:	
14	na 1 000 živě narozených	3,1	53 └ zdravotní ústav	1
15	Zemřelí do 1 roku	46	54 └ krajská hygienická stanice	1
16	na 1 000 živě narozených	3,7	55 Ostatní zdravotnická zařízení	1
17	Zemřelí celkem	11 774	56 Lékárenská péče celkem	
18	na 1 000 obyvatel	10,4	57 Počet obyvatel na 1 lékárně (vč. OOVL)	3 827
	z toho:		58 Farmaceuti (přepočtený počet)	705,39
19	└ novotvary	2 915	59 Farmaceutičtí asistenti (přepočtený počet)	557,61
20	└ nemoci oběhové	6 252	60 Počet expedovaných receptů a poukazů	10 452 013
21	└ poranění a otravy	632	61 Tržby za léčiva a zdrav.prostředky na 1 ob.	6 340
22	└ z toho: sebevraždy	125	62 Lůžka	
23	Standardizovaná úmrtnost celkem	749,9	63 Lůžka celkem	9 676
	z toho:		v tom:	
24	└ muži	985,1	64 └ nemocnice celkem	7 955
25	└ ženy	573,1	65 └ na 10 tis. obyv. k 31.12.	69,7
26	Potraty celkem	4 074	66 └ nem. soukromé (zřiz. fyz. nebo práv. os.)	530
27	na 1 000 žen fertil. věku (15-49 let)	14,7	67 └ léčebny pro dlouhodobě nemocné	363
	z toho:		68 └ léčebny tuberkulózy a respirač. nemocí	-
28	└ umělá přerušení těhotenství (UPT)	2 569	69 └ psychiatrické léčebny	827
29	na 1 000 žen fertilního věku	9,3	70 └ lázeňské léčebny	312
30	Procento žen užívající antikoncepci	55,1	71 └ ostatní lůžková zařízení	219
31	Sňatky	6 287	72 Lékaři, vč. zubních lékařů (PP)	
32	na 1 000 obyvatel	5,5	73 Lůžková péče celkem	1 364,82
33	Rozvody	3 369	v tom:	
34	na 1 000 obyvatel	3,0	74 └ nemocnice	1 284,24
35 Počty zdravotnických zařízení			75 └ léčebny pro dlouhodobě nemocné	24,71
36	Nemocnice celkem	22	76 └ léčebny tuberkulózy a respirač. nemocí	-
	z toho:		77 └ psychiatrické léčebny	37,64
37	└ nemocnice následné péče	1	78 └ lázeňské léčebny	7,00
38	└ nem. soukromé (zřiz. fyz. nebo práv. os.)	5	79 └ ostatní lůžková zařízení	11,23
39	└ z toho: následné péče	1		
40	Léčebny pro dlouhodobě nemocné	2		

Zdravotnictví - Jihomoravský kraj

72 Lékaři, vč. zubních lékařů (PP) - pokračování			119 Prům. měs. mzda v Kč (dle platných předpisů o platu)		
80	Ambulantní péče (vč. SVLS) celkem	3 668,23	120	Celkem	22 566
	v tom:			z toho:	
81	ambulantní části nemocnic	1 173,49	121	lékaři a zubní lékaři	39 700
82	ambulantní části ost. lůžkových zařízení	17,76	122	všeobecné sestry a porodní asistentky	22 068
83	samostatná ambulantní zařízení celkem	2 476,98	123	ost.zdrav.prac. nelékaři s odb.způsobností	22 034
	z toho:		124 Prům. měs. mzda v Kč (dle platných předpisů o mzdě)		
84	praktičtí lékaři pro dospělé	526,81	125	Celkem	16 293
85	praktičtí lékaři pro děti a dorost	227,74		z toho:	
86	praktičtí zubní lékaři	644,05	126	lékaři a zubní lékaři	30 987
87	praktičtí ženští lékaři	119,18	127	všeobecné sestry a porodní asistentky	14 901
88	lékaři specialisté (vyjma SVLS)	634,10	128	ost.zdrav.prac. nelékaři s odb.způsobností	16 808
89	Společ. vyšetřovací a léčebné složky (SVLS)	425,24	129 Počet ambulantních ošetření (bez SVLS, ZZS a AR)		
90	Ostatní zdravotnická zařízení	144,83	130	Ošetření (vyšetření) v ambulantní péči	17 280 902
91 Evidenční počet zaměstnanců a zaměstnavatelé (PP)			131	na 1 obyvatele	15,2
92	Pracovníci celkem	26 332,31	132 Zdravotní stav		
	v tom:		133	Hospitalizovaní v nem. na 100 000 obyv.	22 607
93	lékaři	4 114,74	134	Pracovní neschopnost	
94	zubní lékaři	751,23	135	poč. hlášených případů na 100 nem. poj.	59,8
95	farmaceuti	714,34	136	průměrné % pracovní neschopnosti	5,882
96	ostatní odborní pracovníci ve zdravotnictví	16 370,25	137	Nově hlášená vybraná onemocnění	
	v tom:		138	jiné infekce způsob. salmonelami (A02)	2 237
97	ZPBD	12 209,09	139	TBC celkem (A15-19)	123
	z toho:		140	z toho: dýchacího ústrojí (A15-16)	114
98	všeobecné sestry a porodní asistentky	9 581,04	141	syfilis (A50-53)	57
99	ZPSZ	950,28	142	gonokoková infekce (A54)	143
100	ZPOD	2 835,29	143	virová encefalitida přen. klíšťaty (A84)	40
101	jiní odborní pracovníci (JOP) a dentisté	375,59	144	infekční mononukleóza (B27)	339
102	pedagogičtí pracovníci	50,38	145	bakteriální meningitida (G00)	21
103	technicko-hospodářští pracovníci (THP)	2 004,40	146	Nově hlášené případy zhoub. novotvarů a novotvarů in situ (C00-97, D00-09) (r.2005)	8 159
104	dělníci a provozní pracovníci	2 326,97		z toho:	
105 Smluvní pracovníci (PP) ve zdravotnictví			147	ZN plic - muži (C33-34)	424
106	Pracovníci celkem	543,30	148	ZN prsu - ženy (C50)	571
	v tom:		149	ZN kolorekta - muži (C18-21)	471
107	lékaři	277,96	150	ZN kolorekta - ženy (C18-21)	323
108	zubní lékaři	8,00	151	Počet živě naroz. dětí s vroz. vadou (r.2006)	282
109	farmaceuti	5,50	152	Počet dispenzar. onemocnění dětí a dorostu	82 607
110	ostatní odborní pracovníci ve zdravotnictví	190,71	153	Počet dispenzarizovaných u PL pro dospělé pro:	
	v tom:		154	hypertenzní nemoci (I10-15)	168 345
111	ZPBD	148,79	155	ischemické nemoci srdeční (I20-25)	87 753
	z toho:		156	cévní nemoci mozku (I60-69)	31 334
112	všeobecné sestry a porodní asistentky	99,90	157	Počet léčených diabetiků k 31.12.	76 407
113	ZPSZ	6,98			
114	ZPOD	32,39			
115	jiní odborní pracovníci (JOP) a dentisté	2,55			
116	pedagogičtí pracovníci	1,52			
117	technicko-hospodářští pracovníci (THP)	24,80			
118	dělníci a provozní pracovníci	34,81			

Zdravotnictví okresu Blansko

1 Demografie		35 Počty zdravotnických zařízení - pokračování		
2	Počet obyvatel k 1.7.	105 324	41 Léčebny tuberkulózy a respiračních nemocí	-
3	└ z toho: ženy	53 643	42 Psychiatrické léčebny	-
4	Počet obyvatel k 31.12.	105 663	43 Lázeňské léčebny	-
	z toho:		44 Ostatní lůžková zařízení	3
5	└ ženy celkem	53 759	45 Samostatná ambulantní zařízení	219
6	└└ z toho: ženy 15-49 let	25 404	46 Kojenecké ústavy a dětské domovy	-
7	└ děti (0-14 let)	15 190	47 Dětská centra a stacionáře	-
8	└ dorost (15-19 let)	6 684	48 Stacionáře pro dospělé	-
9	Index stáří	106,1	49 Zvláštní zdravotnická zařízení - ostatní	5
10	Mrtvě narození	2	50 Lékárny (vč. OOVL)	26
11	Živě narození	1 127	51 Výdejny zdravotnických prostředků	-
12	na 1000 obyvatel	10,7	52 Orgány ochrany veřejného zdraví	-
13	Zemřelí do 28 dnů	2	z toho:	
14	na 1 000 živě narozených	1,8	53 └ zdravotní ústav	-
15	Zemřelí do 1 roku	3	54 └ krajská hygienická stanice	-
16	na 1 000 živě narozených	2,7	55 Ostatní zdravotnická zařízení	-
17	Zemřelí celkem	1 023	56 Lékárenská péče celkem	
18	na 1 000 obyvatel	9,7	57 Počet obyvatel na 1 lékárně (vč. OOVL)	4 064
	z toho:		58 Farmaceuti (přepočtený počet)	49,15
19	└ novotvary	224	59 Farmaceutičtí asistenti (přepočtený počet)	37,00
20	└ nemoci oběhové	655	60 Počet expedovaných receptů a poukazů	861 133
21	└ poranění a otravy	40	61 Tržby za léčiva a zdrav.prostředky na 1 ob.	4 042
22	└ z toho: sebevraždy	7	62 Lůžka	
23	Standardizovaná úmrtnost celkem	723,0	63 Lůžka celkem	744
	z toho:		v tom:	
24	└ muži	959,0	64 └ nemocnice celkem	^
25	└ ženy	546,9	65 └ na 10 tis. obyv. k 31.12.	45,6
26	Potraty celkem	367	66 └ nem. soukromé (zřiz. fyz. nebo práv. os.)	^
27	na 1 000 žen fertil. věku (15-49 let)	14,4	67 └ léčebny pro dlouhodobě nemocné	120
	z toho:		68 └ léčebny tuberkulózy a respirač. nemocí	-
28	└ umělá přerušení těhotenství (UPT)	199	69 └ psychiatrické léčebny	-
29	na 1 000 žen fertilního věku	7,8	70 └ lázeňské léčebny	-
30	Procento žen užívající antikoncepci	.	71 └ ostatní lůžková zařízení	142
31	Sňatky	531	72 Lékaři, vč. zubních lékařů (PP)	
32	na 1 000 obyvatel	5,0	73 Lůžková péče celkem	100,93
33	Rozvody	259	v tom:	
34	na 1 000 obyvatel	2,5	74 └ nemocnice	^
35 Počty zdravotnických zařízení			75 └ léčebny pro dlouhodobě nemocné	10,50
36	Nemocnice celkem	2	76 └ léčebny tuberkulózy a respirač. nemocí	-
	z toho:		77 └ psychiatrické léčebny	-
37	└ nemocnice následné péče	-	78 └ lázeňské léčebny	-
38	└ nem. soukromé (zřiz. fyz. nebo práv. os.)	1	79 └ ostatní lůžková zařízení	4,85
39	└ z toho: následné péče	-		
40	Léčebny pro dlouhodobě nemocné	1		

Zdravotnictví okresu Blansko

72 Lékaři, vč. zubních lékařů (PP) - pokračování			119 Prům. měs. mzda v Kč (dle platných předpisů o platu)		
80	Ambulantní péče (vč. SVLS) celkem	255,33	120	Celkem	21 341
	v tom:			z toho:	
81	ambulantní části nemocnic	^	121	lékaři a zubní lékaři	34 574
82	ambulantní části ost. lůžkových zařízení	0,13	122	všeobecné sestry a porodní asistentky	22 221
83	samostatná ambulantní zařízení celkem	187,10	123	ost.zdrav.prac. nelékaři s odb.způsobností	21 638
	z toho:		124 Prům. měs. mzda v Kč (dle platných předpisů o mzdě)		
84	praktičtí lékaři pro dospělé	50,80	125	Celkem	16 425
85	praktičtí lékaři pro děti a dorost	22,45		z toho:	
86	praktičtí zubní lékaři	54,15	126	lékaři a zubní lékaři	34 791
87	praktičtí ženští lékaři	10,30	127	všeobecné sestry a porodní asistentky	14 884
88	lékaři specialisté (vyjma SVLS)	41,20	128	ost.zdrav.prac. nelékaři s odb.způsobností	16 695
89	Společ. vyšetřovací a léčebné složky (SVLS)	23,92	129 Počet ambulantních ošetření (bez SVLS, ZZS a AR)		
90	Ostatní zdravotnická zařízení	-	130	Ošetření (vyšetření) v ambulantní péči	1 530 637
91 Evidenční počet zaměstnanců a zaměstnavatelé (PP)			131	na 1 obyvatele	14,5
92	Pracovníci celkem	1 589,85	132 Zdravotní stav		
	v tom:		133	Hospitalizovaní v nem. na 100 000 obyv.	22 376
93	lékaři	252,28	134	Pracovní neschopnost	
94	zubní lékaři	55,35	135	poč. hlášených případů na 100 nem. poj.	61,5
95	farmaceuti	52,80	136	průměrné % pracovní neschopnosti	6,501
96	ostatní odborní pracovníci ve zdravotnictví	927,00	137	Nově hlášená vybraná onemocnění	
	v tom:		138	jiné infekce způsob. salmonelami (A02)	172
97	ZPBD	707,64	139	TBC celkem (A15-19)	10
	z toho:		140	z toho: dýchacího ústrojí (A15-16)	9
98	všeobecné sestry a porodní asistentky	567,91	141	syfilis (A50-53)	4
99	ZPSZ	55,15	142	gonokoková infekce (A54)	5
100	ZPOD	159,21	143	virová encefalitida přen. klíšťaty (A84)	5
101	jiní odborní pracovníci (JOP) a dentisté	5,00	144	infekční mononukleóza (B27)	17
102	pedagogičtí pracovníci	4,00	145	bakteriální meningitida (G00)	2
103	technicko-hospodářští pracovníci (THP)	108,58	146	Nově hlášené případy zhoub. novotvarů a novotvarů in situ (C00-97, D00-09) (r.2005)	723
104	dělníci a provozní pracovníci	189,84		z toho:	
105 Smluvní pracovníci (PP) ve zdravotnictví			147	ZN plic - muži (C33-34)	42
106	Pracovníci celkem	101,27	148	ZN prsu - ženy (C50)	46
	v tom:		149	ZN kolorekta - muži (C18-21)	49
107	lékaři	45,63	150	ZN kolorekta - ženy (C18-21)	36
108	zubní lékaři	-	151	Počet živě naroz. dětí s vroz. vadou (r.2006)	25
109	farmaceuti	0,10	152	Počet dispenzar. onemocnění dětí a dorostu	5 090
110	ostatní odborní pracovníci ve zdravotnictví	45,32	153	Počet dispenzarizovaných u PL pro dospělé pro:	
	v tom:		154	hypertenzní nemoci (I10-15)	15 312
111	ZPBD	33,53	155	ischemické nemoci srdeční (I20-25)	9 182
	z toho:		156	cévní nemoci mozku (I60-69)	2 277
112	všeobecné sestry a porodní asistentky	24,97	157	Počet léčených diabetiků k 31.12.	9 832
113	ZPSZ	0,33			
114	ZPOD	11,39			
115	jiní odborní pracovníci (JOP) a dentisté	0,07			
116	pedagogičtí pracovníci	-			
117	technicko-hospodářští pracovníci (THP)	0,99			
118	dělníci a provozní pracovníci	9,23			

Zdravotnictví okresu Brno - město

1 Demografie		35 Počty zdravotnických zařízení - pokračování		
2	Počet obyvatel k 1.7.	366 812	41 Léčebny tuberkulózy a respiračních nemocí	-
3	└ z toho: ženy	191 898	42 Psychiatrické léčebny	1
4	Počet obyvatel k 31.12.	368 533	43 Lázeňské léčebny	-
	z toho:		44 Ostatní lůžková zařízení	3
5	└ ženy celkem	192 498	45 Samostatná ambulantní zařízení	1 169
6	└└ z toho: ženy 15-49 let	89 073	46 Kojenecké ústavy a dětské domovy	1
7	└ děti (0-14 let)	47 084	47 Dětská centra a stacionáře	5
8	└ dorost (15-19 let)	20 389	48 Stacionáře pro dospělé	5
9	Index stáří	131,0	49 Zvláštní zdravotnická zařízení - ostatní	8
10	Mrtvě narození	8	50 Lékárny (vč. OOVL)	107
11	Živě narození	4 209	51 Výdejny zdravotnických prostředků	18
12	na 1000 obyvatel	11,5	52 Orgány ochrany veřejného zdraví	2
13	Zemřelí do 28 dnů	13	z toho:	
14	na 1 000 živě narozených	3,1	53 └ zdravotní ústav	1
15	Zemřelí do 1 roku	16	54 └ krajská hygienická stanice	1
16	na 1 000 živě narozených	3,8	55 Ostatní zdravotnická zařízení	1
17	Zemřelí celkem	4 091	56 Lékárenská péče celkem	
18	na 1 000 obyvatel	11,2	57 Počet obyvatel na 1 lékárně (vč. OOVL)	3 444
	z toho:		58 Farmaceuti (přepočtený počet)	371,52
19	└ novotvary	994	59 Farmaceutičtí asistenti (přepočtený počet)	289,14
20	└ nemoci oběhové	2 142	60 Počet expedovaných receptů a poukazů	4 282 014
21	└ poranění a otravy	207	61 Tržby za léčiva a zdrav.prostředky na 1 ob.	11 376
22	└ z toho: sebevraždy	37	62 Lůžka	
23	Standardizovaná úmrtnost celkem	726,1	63 Lůžka celkem	5 443
	z toho:		v tom:	
24	└ muži	931,7	64 └ nemocnice celkem	4 346
25	└ ženy	575,6	65 └ na 10 tis. obyv. k 31.12.	117,9
26	Potraty celkem	1 463	66 └ nem. soukromé (zřiz. fyz. nebo práv. os.)	97
27	na 1 000 žen fertil. věku (15-49 let)	16,5	67 └ léčebny pro dlouhodobě nemocné	243
	z toho:		68 └ léčebny tuberkulózy a respirač. nemocí	-
28	└ umělá přerušení těhotenství (UPT)	897	69 └ psychiatrické léčebny	827
29	na 1 000 žen fertilního věku	10,1	70 └ lázeňské léčebny	-
30	Procento žen užívající antikoncepci	.	71 └ ostatní lůžková zařízení	27
31	Sňatky	2 314	72 Lékaři, vč. zubních lékařů (PP)	
32	na 1 000 obyvatel	6,3	73 Lůžková péče celkem	829,15
33	Rozvody	1 449	v tom:	
34	na 1 000 obyvatel	4,0	74 └ nemocnice	774,72
35 Počty zdravotnických zařízení			75 └ léčebny pro dlouhodobě nemocné	14,21
36	Nemocnice celkem	11	76 └ léčebny tuberkulózy a respirač. nemocí	-
	z toho:		77 └ psychiatrické léčebny	37,64
37	└ nemocnice následné péče	-	78 └ lázeňské léčebny	-
38	└ nem. soukromé (zřiz. fyz. nebo práv. os.)	3	79 └ ostatní lůžková zařízení	2,58
39	└ z toho: následné péče	-		
40	Léčebny pro dlouhodobě nemocné	1		

Zdravotnictví okresu Brno - město

72 Lékaři, vč. zubních lékařů (PP) - pokračování		119 Prům. měs. mzda v Kč (dle platných předpisů o platu)		
80	Ambulantní péče (vč. SVLS) celkem	2 072,20	120 Celkem	23 901
	v tom:		z toho:	
81	ambulantní části nemocnic	837,68	121 lékaři a zubní lékaři	42 669
82	ambulantní části ost. lůžkových zařízení	17,63	122 všeobecné sestry a porodní asistentky	22 888
83	samostatná ambulantní zařízení celkem	1 216,89	123 ost.zdrav.prac. nelékaři s odb.způsobností	22 857
	z toho:		124 Prům. měs. mzda v Kč (dle platných předpisů o mzdě)	
84	praktičtí lékaři pro dospělé	202,08	125 Celkem	16 713
85	praktičtí lékaři pro děti a dorost	76,07	z toho:	
86	praktičtí zubní lékaři	287,25	126 lékaři a zubní lékaři	27 111
87	praktičtí ženští lékaři	60,50	127 všeobecné sestry a porodní asistentky	15 105
88	lékaři specialisté (vyjma SVLS)	349,96	128 ost.zdrav.prac. nelékaři s odb.způsobností	17 152
89	Společ. vyšetřovací a léčebné složky (SVLS)	290,66	129 Počet ambulantních ošetření (bez SVLS, ZZS a AR)	
90	Ostatní zdravotnická zařízení	141,28	130 Ošetření (vyšetření) v ambulantní péči	8 104 151
91 Evidenční počet zaměstnanců a zaměstnavatelé (PP)			131 na 1 obyvatele	22,1
92	Pracovníci celkem	16 197,20	132 Zdravotní stav	
	v tom:		133 Hospitalizovaní v nem. na 100 000 obyv.	21 073
93	lékaři	2 517,43	134 Pracovní neschopnost	
94	zubní lékaři	380,82	135 poč. hlášených případů na 100 nem. poj.	58,0
95	farmaceuti	375,77	136 průměrné % pracovní neschopnosti	5,480
96	ostatní odborní pracovníci ve zdravotnictví	10 230,04	137 Nově hlášená vybraná onemocnění	
	v tom:		138 jiné infekce způsob. salmonelami (A02)	678
97	ZPBD	7 559,51	139 TBC celkem (A15-19)	51
	z toho:		140 z toho: dýchacího ústrojí (A15-16)	46
98	všeobecné sestry a porodní asistentky	5 851,39	141 syfilis (A50-53)	29
99	ZPSZ	638,48	142 gonokoková infekce (A54)	88
100	ZPOD	1 704,16	143 virová encefalitida přen. klíšťaty (A84)	18
101	jiní odborní pracovníci (JOP) a dentisté	327,89	144 infekční mononukleóza (B27)	93
102	pedagogičtí pracovníci	43,50	145 bakteriální meningitida (G00)	7
103	technicko-hospodářští pracovníci (THP)	1 404,10	146 Nově hlášené případy zhoub. novotvarů a novotvarů in situ (C00-97, D00-09) (r.2005)	3 137
104	dělníci a provozní pracovníci	1 245,54	z toho:	
105 Smluvní pracovníci (PP) ve zdravotnictví			147 ZN plic - muži (C33-34)	138
106	Pracovníci celkem	233,36	148 ZN prsu - ženy (C50)	238
	v tom:		149 ZN kolorekta - muži (C18-21)	158
107	lékaři	121,62	150 ZN kolorekta - ženy (C18-21)	118
108	zubní lékaři	6,51	151 Počet živě naroz. dětí s vroz. vadou (r.2006)	79
109	farmaceuti	3,25	152 Počet dispenzar. onemocnění dětí a dorostu	26 713
110	ostatní odborní pracovníci ve zdravotnictví	68,73	153 Počet dispenzarizovaných u PL pro dospělé pro:	
	v tom:		154 hypertenzní nemoci (I10-15)	64 120
111	ZPBD	49,80	155 ischemické nemoci srdeční (I20-25)	31 597
	z toho:		156 cévní nemoci mozku (I60-69)	13 054
112	všeobecné sestry a porodní asistentky	35,97	157 Počet léčených diabetiků k 31.12.	29 415
113	ZPSZ	5,28		
114	ZPOD	12,05		
115	jiní odborní pracovníci (JOP) a dentisté	1,60		
116	pedagogičtí pracovníci	1,52		
117	technicko-hospodářští pracovníci (THP)	18,27		
118	dělníci a provozní pracovníci	13,46		

Zdravotnictví okresu Brno - venkov

1 Demografie		35 Počty zdravotnických zařízení - pokračování		
2	Počet obyvatel k 1.7.	193 103	41 Léčebny tuberkulózy a respiračních nemocí	-
3	└ z toho: ženy	98 023	42 Psychiatrické léčebny	-
4	Počet obyvatel k 31.12.	195 644	43 Lázeňské léčebny	-
	z toho:		44 Ostatní lůžková zařízení	1
5	└ ženy celkem	99 173	45 Samostatná ambulantní zařízení	327
6	└└ z toho: ženy 15-49 let	47 475	46 Kojenecké ústavy a dětské domovy	-
7	└ děti (0-14 let)	29 377	47 Dětská centra a stacionáře	-
8	└ dorost (15-19 let)	12 355	48 Stacionáře pro dospělé	-
9	Index stáří	98,0	49 Zvláštní zdravotnická zařízení - ostatní	6
10	Mrtvě narození	6	50 Lékárny (vč. OOVL)	40
11	Živě narození	2 201	51 Výdejny zdravotnických prostředků	-
12	na 1000 obyvatel	11,4	52 Orgány ochrany veřejného zdraví	-
13	Zemřelí do 28 dnů	7	z toho:	
14	na 1 000 živě narozených	3,2	53 └ zdravotní ústav	-
15	Zemřelí do 1 roku	9	54 └ krajská hygienická stanice	-
16	na 1 000 živě narozených	4,1	55 Ostatní zdravotnická zařízení	-
17	Zemřelí celkem	1 870	56 Lékárenská péče celkem	
18	na 1 000 obyvatel	9,7	57 Počet obyvatel na 1 lékárně (vč. OOVL)	4 891
	z toho:		58 Farmaceuti (přepočtený počet)	70,44
19	└ novotvary	491	59 Farmaceutičtí asistenti (přepočtený počet)	48,40
20	└ nemoci oběhové	944	60 Počet expedovaných receptů a poukazů	1 213 152
21	└ poranění a otravy	108	61 Tržby za léčiva a zdrav.prostředky na 1 ob.	2 603
22	└ z toho: sebevraždy	20	62 Lůžka	
23	Standardizovaná úmrtnost celkem	718,3	63 Lůžka celkem	392
	z toho:		v tom:	
24	└ muži	931,0	64 └ nemocnice celkem	342
25	└ ženy	552,3	65 └ na 10 tis. obyv. k 31.12.	17,5
26	Potraty celkem	570	66 └ nem. soukromé (zřiz. fyz. nebo práv. os.)	-
27	na 1 000 žen fertil. věku (15-49 let)	12,2	67 └ léčebny pro dlouhodobě nemocné	-
	z toho:		68 └ léčebny tuberkulózy a respirač. nemocí	-
28	└ umělá přerušení těhotenství (UPT)	311	69 └ psychiatrické léčebny	-
29	na 1 000 žen fertilního věku	6,6	70 └ lázeňské léčebny	-
30	Procento žen užívající antikoncepci	.	71 └ ostatní lůžková zařízení	50
31	Sňatky	1 008	72 Lékaři, vč. zubních lékařů (PP)	
32	na 1 000 obyvatel	5,2	73 Lůžková péče celkem	46,72
33	Rozvody	500	v tom:	
34	na 1 000 obyvatel	2,6	74 └ nemocnice	42,92
35 Počty zdravotnických zařízení			75 └ léčebny pro dlouhodobě nemocné	-
36	Nemocnice celkem	2	76 └ léčebny tuberkulózy a respirač. nemocí	-
	z toho:		77 └ psychiatrické léčebny	-
37	└ nemocnice následné péče	-	78 └ lázeňské léčebny	-
38	└ nem. soukromé (zřiz. fyz. nebo práv. os.)	-	79 └ ostatní lůžková zařízení	3,80
39	└ z toho: následné péče	-		
40	Léčebny pro dlouhodobě nemocné	-		

Zdravotnictví okresu Brno - venkov

72 Lékaři, vč. zubních lékařů (PP) - pokračování			119 Prům. měs. mzda v Kč (dle platných předpisů o platu)		
80	Ambulantní péče (vč. SVLS) celkem	307,01	120	Celkem	20 131
	v tom:			z toho:	
81	ambulantní části nemocnic	32,45	121	lékaři a zubní lékaři	33 700
82	ambulantní části ost. lůžkových zařízení	-	122	všeobecné sestry a porodní asistentky	20 548
83	samostatná ambulantní zařízení celkem	274,56	123	ost.zdrav.prac. nelékaři s odb.způsobností	21 791
	z toho:		124 Prům. měs. mzda v Kč (dle platných předpisů o mzdě)		
84	praktičtí lékaři pro dospělé	76,98	125	Celkem	17 780
85	praktičtí lékaři pro děti a dorost	36,47		z toho:	
86	praktičtí zubní lékaři	77,84	126	lékaři a zubní lékaři	23 604
87	praktičtí ženští lékaři	12,45	127	všeobecné sestry a porodní asistentky	14 713
88	lékaři specialisté (vyjma SVLS)	53,62	128	ost.zdrav.prac. nelékaři s odb.způsobností	20 009
89	Společ. vyšetřovací a léčebné složky (SVLS)	13,30	129 Počet ambulantních ošetření (bez SVLS, ZZS a AR)		
90	Ostatní zdravotnická zařízení	-	130	Ošetření (vyšetření) v ambulantní péči	1 800 885
91 Evidenční počet zaměstnanců a zaměstnavatelé (PP)			131	na 1 obyvatele	9,3
92	Pracovníci celkem	1 326,09	132 Zdravotní stav		
	v tom:		133	Hospitalizovaní v nem. na 100 000 obyv.	19 824
93	lékaři	245,53	134	Pracovní neschopnost	
94	zubní lékaři	80,54	135	poč. hlášených případů na 100 nem. poj.	60,0
95	farmaceuti	70,84	136	průměrné % pracovní neschopnosti	6,442
96	ostatní odborní pracovníci ve zdravotnictví	780,99	137	Nově hlášená vybraná onemocnění	
	v tom:		138	jiné infekce způsob. salmonelami (A02)	353
97	ZPBD	584,17	139	TBC celkem (A15-19)	18
	z toho:		140	z toho: dýchacího ústrojí (A15-16)	18
98	všeobecné sestry a porodní asistentky	439,83	141	syfilis (A50-53)	5
99	ZPSZ	48,90	142	gonokoková infekce (A54)	11
100	ZPOD	141,42	143	virová encefalitida přen. klíšťaty (A84)	6
101	jiní odborní pracovníci (JOP) a dentisté	6,50	144	infekční mononukleóza (B27)	47
102	pedagogičtí pracovníci	-	145	bakteriální meningitida (G00)	4
103	technicko-hospodářští pracovníci (THP)	75,02	146	Nově hlášené případy zhoub. novotvarů a novotvarů in situ (C00-97, D00-09) (r.2005)	1 148
104	dělníci a provozní pracovníci	73,17		z toho:	
105 Smluvní pracovníci (PP) ve zdravotnictví			147	ZN plic - muži (C33-34)	65
106	Pracovníci celkem	51,82	148	ZN prsu - ženy (C50)	89
	v tom:		149	ZN kolorekta - muži (C18-21)	81
107	lékaři	27,66	150	ZN kolorekta - ženy (C18-21)	42
108	zubní lékaři	-	151	Počet živě naroz. dětí s vroz. vadou (r.2006)	48
109	farmaceuti	1,00	152	Počet dispenzar. onemocnění dětí a dorostu	13 713
110	ostatní odborní pracovníci ve zdravotnictví	18,76	153	Počet dispenzarizovaných u PL pro dospělé pro:	
	v tom:		154	hypertenzní nemoci (I10-15)	22 892
111	ZPBD	18,48	155	ischemické nemoci srdeční (I20-25)	15 117
	z toho:		156	cévní nemoci mozku (I60-69)	6 225
112	všeobecné sestry a porodní asistentky	12,63	157	Počet léčených diabetiků k 31.12.	11 019
113	ZPSZ	0,20			
114	ZPOD	0,08			
115	jiní odborní pracovníci (JOP) a dentisté	-			
116	pedagogičtí pracovníci	-			
117	technicko-hospodářští pracovníci (THP)	1,51			
118	dělníci a provozní pracovníci	2,89			

Zdravotnictví okresu Břeclav

1 Demografie		35 Počty zdravotnických zařízení - pokračování		
2	Počet obyvatel k 1.7.	113 041	41 Léčebny tuberkulózy a respiračních nemocí	-
3	└ z toho: ženy	57 887	42 Psychiatrické léčebny	-
4	Počet obyvatel k 31.12.	113 171	43 Lázeňské léčebny	-
	z toho:		44 Ostatní lůžková zařízení	-
5	└ ženy celkem	57 961	45 Samostatná ambulantní zařízení	210
6	└└ z toho: ženy 15-49 let	28 183	46 Kojenecké ústavy a dětské domovy	-
7	└ děti (0-14 let)	16 012	47 Dětská centra a stacionáře	-
8	└ dorost (15-19 let)	7 373	48 Stacionáře pro dospělé	-
9	Index stáří	97,4	49 Zvláštní zdravotnická zařízení - ostatní	4
10	Mrtvě narození	2	50 Lékárny (vč. OOVL)	29
11	Živě narození	1 076	51 Výdejny zdravotnických prostředků	-
12	na 1000 obyvatel	9,5	52 Orgány ochrany veřejného zdraví	-
13	Zemřelí do 28 dnů	4	z toho:	
14	na 1 000 živě narozených	3,7	53 └ zdravotní ústav	-
15	Zemřelí do 1 roku	5	54 └ krajská hygienická stanice	-
16	na 1 000 živě narozených	4,6	55 Ostatní zdravotnická zařízení	-
17	Zemřelí celkem	1 119	56 Lékárenská péče celkem	
18	na 1 000 obyvatel	9,9	57 Počet obyvatel na 1 lékárně (vč. OOVL)	3 902
	z toho:		58 Farmaceuti (přepočtený počet)	50,06
19	└ novotvary	272	59 Farmaceutičtí asistenti (přepočtený počet)	34,98
20	└ nemoci oběhové	587	60 Počet expedovaných receptů a poukazů	1 005 680
21	└ poranění a otravy	78	61 Tržby za léčiva a zdrav.prostředky na 1 ob.	4 407
22	└ z toho: sebevraždy	20	62 Lůžka	
23	Standardizovaná úmrtnost celkem	782,8	63 Lůžka celkem	801
	z toho:		v tom:	
24	└ muži	1 080,8	64 └ nemocnice celkem	801
25	└ ženy	573,1	65 └ na 10 tis. obyv. k 31.12.	70,8
26	Potraty celkem	379	66 └ nem. soukromé (zřiz. fyz. nebo práv. os.)	164
27	na 1 000 žen fertil. věku (15-49 let)	13,4	67 └ léčebny pro dlouhodobě nemocné	-
	z toho:		68 └ léčebny tuberkulózy a respirač. nemocí	-
28	└ umělá přerušení těhotenství (UPT)	315	69 └ psychiatrické léčebny	-
29	na 1 000 žen fertilního věku	11,2	70 └ lázeňské léčebny	-
30	Procento žen užívající antikoncepci	.	71 └ ostatní lůžková zařízení	-
31	Sňatky	619	72 Lékaři, vč. zubních lékařů (PP)	
32	na 1 000 obyvatel	5,5	73 Lůžková péče celkem	91,30
33	Rozvody	214	v tom:	
34	na 1 000 obyvatel	1,9	74 └ nemocnice	91,30
35 Počty zdravotnických zařízení			75 └ léčebny pro dlouhodobě nemocné	-
36	Nemocnice celkem	3	76 └ léčebny tuberkulózy a respirač. nemocí	-
	z toho:		77 └ psychiatrické léčebny	-
37	└ nemocnice následné péče	1	78 └ lázeňské léčebny	-
38	└ nem. soukromé (zřiz. fyz. nebo práv. os.)	1	79 └ ostatní lůžková zařízení	-
39	└ z toho: následné péče	1		
40	Léčebny pro dlouhodobě nemocné	-		

Zdravotnictví okresu Břeclav

72 Lékaři, vč. zubních lékařů (PP) - pokračování			119 Prům. měs. mzda v Kč (dle platných předpisů o platu)		
80	Ambulantní péče (vč. SVLS) celkem	254,71	120	Celkem	19 568
	v tom:			z toho:	
81	ambulantní části nemocnic	52,36	121	lékaři a zubní lékaři	30 017
82	ambulantní části ost. lůžkových zařízení	-	122	všeobecné sestry a porodní asistentky	19 760
83	samostatná ambulantní zařízení celkem	202,35	123	ost.zdrav.prac. nelékaři s odb.způsobností	19 235
	z toho:		124 Prům. měs. mzda v Kč (dle platných předpisů o mzdě)		
84	praktičtí lékaři pro dospělé	47,05	125	Celkem	15 675
85	praktičtí lékaři pro děti a dorost	22,00		z toho:	
86	praktičtí zubní lékaři	51,82	126	lékaři a zubní lékaři	27 485
87	praktičtí ženští lékaři	9,90	127	všeobecné sestry a porodní asistentky	15 358
88	lékaři specialisté (vyjma SVLS)	53,10	128	ost.zdrav.prac. nelékaři s odb.způsobností	15 774
89	Společ. vyšetřovací a léčebné složky (SVLS)	23,23	129 Počet ambulantních ošetření (bez SVLS, ZZS a AR)		
90	Ostatní zdravotnická zařízení	-	130	Ošetření (vyšetření) v ambulantní péči	1 447 092
91 Evidenční počet zaměstnanců a zaměstnavatelé (PP)			131	na 1 obyvatele	12,8
92	Pracovníci celkem	1 762,60	132 Zdravotní stav		
	v tom:		133	Hospitalizovaní v nem. na 100 000 obyv.	25 753
93	lékaři	275,20	134	Pracovní neschopnost	
94	zubní lékaři	55,72	135	poč. hlášených případů na 100 nem. poj.	66,8
95	farmaceuti	48,76	136	průměrné % pracovní neschopnosti	6,932
96	ostatní odborní pracovníci ve zdravotnictví	1 122,88	137	Nově hlášená vybraná onemocnění	
	v tom:		138	jiné infekce způsob. salmonelami (A02)	245
97	ZPBD	848,37	139	TBC celkem (A15-19)	3
	z toho:		140	z toho: dýchacího ústrojí (A15-16)	3
98	všeobecné sestry a porodní asistentky	690,94	141	syfilis (A50-53)	11
99	ZPSZ	43,30	142	gonokoková infekce (A54)	20
100	ZPOD	223,01	143	virová encefalitida přen. klíšťaty (A84)	2
101	jiní odborní pracovníci (JOP) a dentisté	8,20	144	infekční mononukleóza (B27)	42
102	pedagogičtí pracovníci	-	145	bakteriální meningitida (G00)	1
103	technicko-hospodářští pracovníci (THP)	108,43	146	Nově hlášené případy zhoub. novotvarů a novotvarů in situ (C00-97, D00-09) (r.2005)	864
104	dělníci a provozní pracovníci	151,61		z toho:	
105 Smluvní pracovníci (PP) ve zdravotnictví			147	ZN plic - muži (C33-34)	38
106	Pracovníci celkem	23,34	148	ZN prsu - ženy (C50)	51
	v tom:		149	ZN kolorekta - muži (C18-21)	45
107	lékaři	11,66	150	ZN kolorekta - ženy (C18-21)	25
108	zubní lékaři	0,43	151	Počet živě naroz. dětí s vroz. vadou (r.2006)	29
109	farmaceuti	0,30	152	Počet dispenzar. onemocnění dětí a dorostu	8 507
110	ostatní odborní pracovníci ve zdravotnictví	7,75	153	Počet dispenzarizovaných u PL pro dospělé pro:	
	v tom:		154	hypertenzní nemoci (I10-15)	15 077
111	ZPBD	5,48	155	ischemické nemoci srdeční (I20-25)	7 276
	z toho:		156	cévní nemoci mozku (I60-69)	1 820
112	všeobecné sestry a porodní asistentky	4,16	157	Počet léčených diabetiků k 31.12.	7 495
113	ZPSZ	-			
114	ZPOD	2,27			
115	jiní odborní pracovníci (JOP) a dentisté	-			
116	pedagogičtí pracovníci	-			
117	technicko-hospodářští pracovníci (THP)	0,10			
118	dělníci a provozní pracovníci	3,10			

Zdravotnictví okresu Hodonín

1 Demografie		35 Počty zdravotnických zařízení - pokračování		
2	Počet obyvatel k 1.7.	157 186	41 Léčebny tuberkulózy a respiračních nemocí	-
3	└ z toho: ženy	80 035	42 Psychiatrické léčebny	-
4	Počet obyvatel k 31.12.	157 176	43 Lázeňské léčebny	1
	z toho:		44 Ostatní lůžková zařízení	-
5	└ ženy celkem	80 030	45 Samostatná ambulantní zařízení	304
6	└└ z toho: ženy 15-49 let	38 658	46 Kojenecké ústavy a dětské domovy	1
7	└ děti (0-14 let)	21 988	47 Dětská centra a stacionáře	-
8	└ dorost (15-19 let)	10 374	48 Stacionáře pro dospělé	-
9	Index stáří	104,5	49 Zvláštní zdravotnická zařízení - ostatní	2
10	Mrtvě narození	7	50 Lékárny (vč. OOVL)	53
11	Živě narození	1 551	51 Výdejny zdravotnických prostředků	1
12	na 1000 obyvatel	9,9	52 Orgány ochrany veřejného zdraví	-
13	Zemřelí do 28 dnů	6	z toho:	
14	na 1 000 živě narozených	3,9	53 └ zdravotní ústav	-
15	Zemřelí do 1 roku	7	54 └ krajská hygienická stanice	-
16	na 1 000 živě narozených	4,5	55 Ostatní zdravotnická zařízení	-
17	Zemřelí celkem	1 610	56 Lékárenská péče celkem	
18	na 1 000 obyvatel	10,2	57 Počet obyvatel na 1 lékárně (vč. OOVL)	2 966
	z toho:		58 Farmaceuti (přepočtený počet)	78,14
19	└ novotvary	405	59 Farmaceutičtí asistenti (přepočtený počet)	69,14
20	└ nemoci oběhové	863	60 Počet expedovaných receptů a poukazů	1 526 938
21	└ poranění a otravy	89	61 Tržby za léčiva a zdrav.prostředky na 1 ob.	4 787
22	└ z toho: sebevraždy	24	62 Lůžka	
23	Standardizovaná úmrtnost celkem	796,0	63 Lůžka celkem	1 101
	z toho:		v tom:	
24	└ muži	1 030,6	64 └ nemocnice celkem	789
25	└ ženy	608,7	65 └ na 10 tis. obyv. k 31.12.	50,2
26	Potraty celkem	512	66 └ nem. soukromé (zřiz. fyz. nebo práv. os.)	-
27	na 1 000 žen fertil. věku (15-49 let)	13,2	67 └ léčebny pro dlouhodobě nemocné	-
	z toho:		68 └ léčebny tuberkulózy a respirač. nemocí	-
28	└ umělá přerušení těhotenství (UPT)	343	69 └ psychiatrické léčebny	-
29	na 1 000 žen fertilního věku	8,8	70 └ lázeňské léčebny	312
30	Procento žen užívající antikoncepci	.	71 └ ostatní lůžková zařízení	-
31	Sňatky	781	72 Lékaři, vč. zubních lékařů (PP)	
32	na 1 000 obyvatel	5,0	73 Lůžková péče celkem	131,01
33	Rozvody	403	v tom:	
34	na 1 000 obyvatel	2,6	74 └ nemocnice	124,01
35 Počty zdravotnických zařízení			75 └ léčebny pro dlouhodobě nemocné	-
36	Nemocnice celkem	2	76 └ léčebny tuberkulózy a respirač. nemocí	-
	z toho:		77 └ psychiatrické léčebny	-
37	└ nemocnice následné péče	-	78 └ lázeňské léčebny	7,00
38	└ nem. soukromé (zřiz. fyz. nebo práv. os.)	-	79 └ ostatní lůžková zařízení	-
39	└ z toho: následné péče	-		
40	Léčebny pro dlouhodobě nemocné	-		

Zdravotnictví okresu Hodonín

72 Lékaři, vč. zubních lékařů (PP) - pokračování			119 Prům. měs. mzda v Kč (dle platných předpisů o platu)		
80	Ambulantní péče (vč. SVLS) celkem	344,66	120	Celkem	18 492
	v tom:			z toho:	
81	ambulantní části nemocnic	80,76	121	lékaři a zubní lékaři	29 437
82	ambulantní části ost. lůžkových zařízení	-	122	všeobecné sestry a porodní asistentky	19 852
83	samostatná ambulantní zařízení celkem	263,90	123	ost.zdrav.prac. nelékaři s odb.způsobností	18 759
	z toho:		124 Prům. měs. mzda v Kč (dle platných předpisů o mzdě)		
84	praktičtí lékaři pro dospělé	66,70	125	Celkem	15 456
85	praktičtí lékaři pro děti a dorost	31,75		z toho:	
86	praktičtí zubní lékaři	77,04	126	lékaři a zubní lékaři	17 010
87	praktičtí ženští lékaři	13,53	127	všeobecné sestry a porodní asistentky	13 145
88	lékaři specialisté (vyjma SVLS)	66,75	128	ost.zdrav.prac. nelékaři s odb.způsobností	17 933
89	Společ. vyšetřovací a léčebné složky (SVLS)	30,53	129 Počet ambulantních ošetření (bez SVLS, ZZS a AR)		
90	Ostatní zdravotnická zařízení	1,25	130	Ošetření (vyšetření) v ambulantní péči	2 067 651
91 Evidenční počet zaměstnanců a zaměstnavatelé (PP)			131	na 1 obyvatele	13,2
92	Pracovníci celkem	2 433,17	132 Zdravotní stav		
	v tom:		133	Hospitalizovaní v nem. na 100 000 obyv.	25 014
93	lékaři	360,52	134	Pracovní neschopnost	
94	zubní lékaři	78,17	135	poč. hlášených případů na 100 nem. poj.	65,0
95	farmaceuti	78,94	136	průměrné % pracovní neschopnosti	6,750
96	ostatní odborní pracovníci ve zdravotnictví	1 461,04	137	Nově hlášená vybraná onemocnění	
	v tom:		138	jiné infekce způsob. salmonelami (A02)	332
97	ZPBD	1 090,92	139	TBC celkem (A15-19)	9
	z toho:		140	z toho: dýchacího ústrojí (A15-16)	8
98	všeobecné sestry a porodní asistentky	874,07	141	syfilis (A50-53)	2
99	ZPSZ	80,14	142	gonokoková infekce (A54)	6
100	ZPOD	282,18	143	virová encefalitida přen. klíšťaty (A84)	2
101	jiní odborní pracovníci (JOP) a dentisté	7,80	144	infekční mononukleóza (B27)	48
102	pedagogičtí pracovníci	0,88	145	bakteriální meningitida (G00)	1
103	technicko-hospodářští pracovníci (THP)	134,85	146	Nově hlášené případy zhoub. novotvarů a novotvarů in situ (C00-97, D00-09) (r.2005)	872
104	dělníci a provozní pracovníci	318,77		z toho:	
105 Smluvní pracovníci (PP) ve zdravotnictví			147	ZN plic - muži (C33-34)	43
106	Pracovníci celkem	64,55	148	ZN prsu - ženy (C50)	61
	v tom:		149	ZN kolorekta - muži (C18-21)	59
107	lékaři	35,26	150	ZN kolorekta - ženy (C18-21)	40
108	zubní lékaři	0,27	151	Počet živě naroz. dětí s vroz. vadou (r.2006)	49
109	farmaceuti	0,50	152	Počet dispenzar. onemocnění dětí a dorostu	12 740
110	ostatní odborní pracovníci ve zdravotnictví	22,01	153	Počet dispenzarizovaných u PL pro dospělé pro:	
	v tom:		154	hypertenzní nemoci (I10-15)	20 755
111	ZPBD	19,99	155	ischemické nemoci srdeční (I20-25)	11 021
	z toho:		156	cévní nemoci mozku (I60-69)	3 857
112	všeobecné sestry a porodní asistentky	10,63	157	Počet léčených diabetiků k 31.12.	10 688
113	ZPSZ	0,62			
114	ZPOD	1,40			
115	jiní odborní pracovníci (JOP) a dentisté	-			
116	pedagogičtí pracovníci	-			
117	technicko-hospodářští pracovníci (THP)	2,27			
118	dělníci a provozní pracovníci	4,24			

Zdravotnictví okresu Vyškov

1 Demografie		35 Počty zdravotnických zařízení - pokračování		
2	Počet obyvatel k 1.7.	87 292	41 Léčebny tuberkulózy a respiračních nemocí	-
3	└ z toho: ženy	44 359	42 Psychiatrické léčebny	-
4	Počet obyvatel k 31.12.	87 519	43 Lázeňské léčebny	-
	z toho:		44 Ostatní lůžková zařízení	-
5	└ ženy celkem	44 421	45 Samostatná ambulantní zařízení	168
6	└└ z toho: ženy 15-49 let	21 315	46 Kojenecké ústavy a dětské domovy	1
7	└ děti (0-14 let)	12 680	47 Dětská centra a stacionáře	-
8	└ dorost (15-19 let)	5 630	48 Stacionáře pro dospělé	-
9	Index stáří	100,1	49 Zvláštní zdravotnická zařízení - ostatní	11
10	Mrtvě narození	4	50 Lékárny (vč. OOVL)	20
11	Živě narození	918	51 Výdejny zdravotnických prostředků	1
12	na 1000 obyvatel	10,5	52 Orgány ochrany veřejného zdraví	-
13	Zemřelí do 28 dnů	3	z toho:	
14	na 1 000 živě narozených	3,3	53 └ zdravotní ústav	-
15	Zemřelí do 1 roku	3	54 └ krajská hygienická stanice	-
16	na 1 000 živě narozených	3,3	55 Ostatní zdravotnická zařízení	-
17	Zemřelí celkem	892	56 Lékárenská péče celkem	
18	na 1 000 obyvatel	10,2	57 Počet obyvatel na 1 lékárně (vč. OOVL)	4 376
	z toho:		58 Farmaceuti (přepočtený počet)	39,73
19	└ novotvary	208	59 Farmaceutičtí asistenti (přepočtený počet)	32,95
20	└ nemoci oběhové	491	60 Počet expedovaných receptů a poukazů	665 995
21	└ poranění a otravy	40	61 Tržby za léčiva a zdrav.prostředky na 1 ob.	4 102
22	└ z toho: sebevraždy	11	62 Lůžka	
23	Standardizovaná úmrtnost celkem	765,8	63 Lůžka celkem	495
	z toho:		v tom:	
24	└ muži	1 006,6	64 └ nemocnice celkem	495
25	└ ženy	589,1	65 └ na 10 tis. obyv. k 31.12.	56,6
26	Potraty celkem	321	66 └ nem. soukromé (zřiz. fyz. nebo práv. os.)	-
27	na 1 000 žen fertil. věku (15-49 let)	15,1	67 └ léčebny pro dlouhodobě nemocné	-
	z toho:		68 └ léčebny tuberkulózy a respirač. nemocí	-
28	└ umělá přerušení těhotenství (UPT)	188	69 └ psychiatrické léčebny	-
29	na 1 000 žen fertilního věku	8,8	70 └ lázeňské léčebny	-
30	Procento žen užívající antikoncepci	.	71 └ ostatní lůžková zařízení	-
31	Sňatky	428	72 Lékaři, vč. zubních lékařů (PP)	
32	na 1 000 obyvatel	4,9	73 Lůžková péče celkem	75,38
33	Rozvody	238	v tom:	
34	na 1 000 obyvatel	2,7	74 └ nemocnice	75,38
35 Počty zdravotnických zařízení			75 └ léčebny pro dlouhodobě nemocné	-
36	Nemocnice celkem	1	76 └ léčebny tuberkulózy a respirač. nemocí	-
	z toho:		77 └ psychiatrické léčebny	-
37	└ nemocnice následné péče	-	78 └ lázeňské léčebny	-
38	└ nem. soukromé (zřiz. fyz. nebo práv. os.)	-	79 └ ostatní lůžková zařízení	-
39	└ z toho: následné péče	-		
40	Léčebny pro dlouhodobě nemocné	-		

Zdravotnictví okresu Vyškov

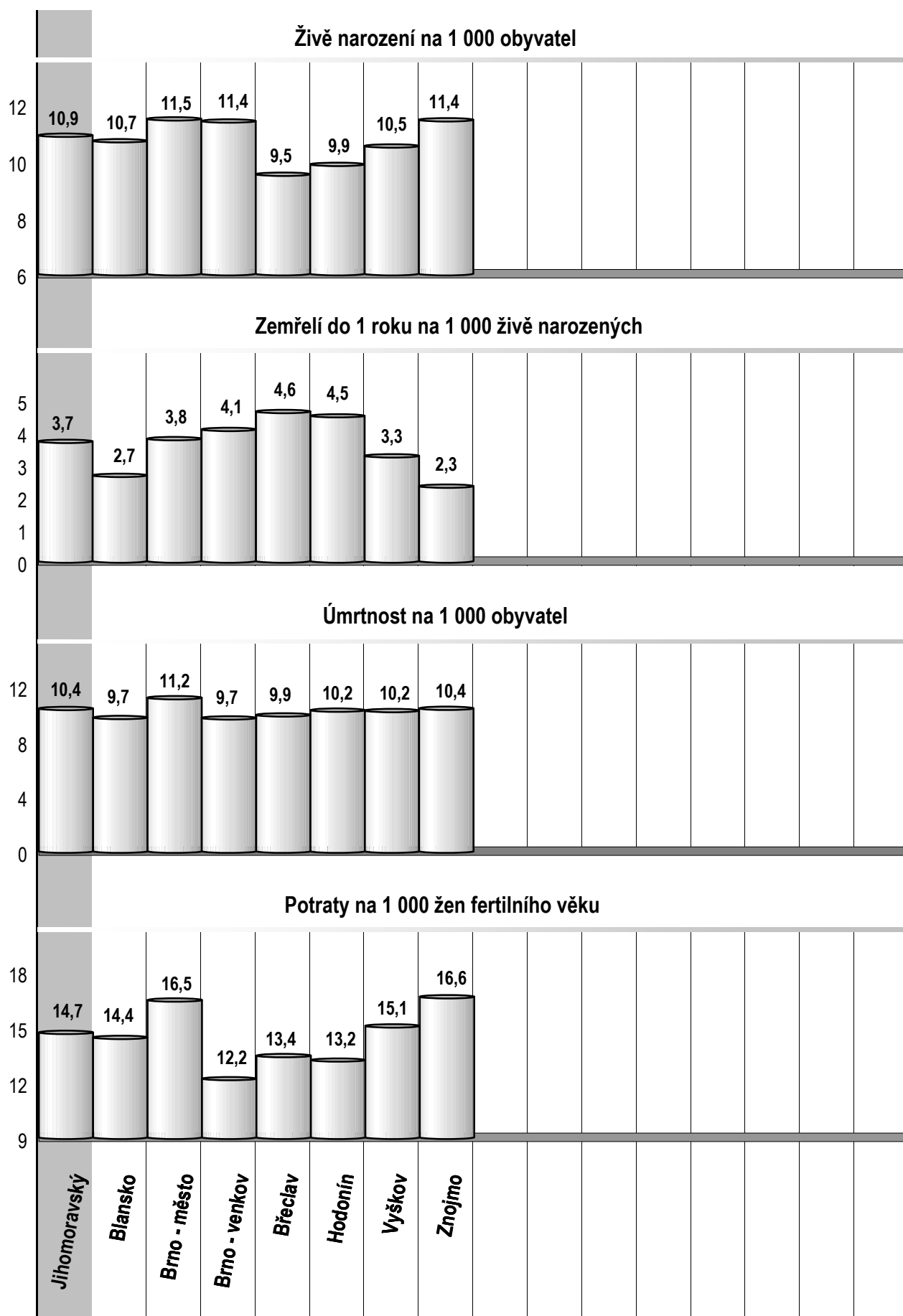
72 Lékaři, vč. zubních lékařů (PP) - pokračování			119 Prům. měs. mzda v Kč (dle platných předpisů o platu)		
80	Ambulantní péče (vč. SVLS) celkem	198,58	120	Celkem	19 078
	v tom:			z toho:	
81	ambulantní části nemocnic	48,07	121	lékaři a zubní lékaři	31 180
82	ambulantní části ost. lůžkových zařízení	-	122	všeobecné sestry a porodní asistentky	20 869
83	samostatná ambulantní zařízení celkem	150,51	123	ost.zdrav.prac. nelékaři s odb.způsobností	18 539
	z toho:		124 Prům. měs. mzda v Kč (dle platných předpisů o mzdě)		
84	praktičtí lékaři pro dospělé	36,20	125	Celkem	13 940
85	praktičtí lékaři pro děti a dorost	18,00		z toho:	
86	praktičtí zubní lékaři	38,80	126	lékaři a zubní lékaři	-
87	praktičtí ženští lékaři	5,80	127	všeobecné sestry a porodní asistentky	14 372
88	lékaři specialisté (vyjma SVLS)	34,07	128	ost.zdrav.prac. nelékaři s odb.způsobností	14 738
89	Společ. vyšetřovací a léčebné složky (SVLS)	15,65	129 Počet ambulantních ošetření (bez SVLS, ZZS a AR)		
90	Ostatní zdravotnická zařízení	0,20	130	Ošetření (vyšetření) v ambulantní péči	1 006 265
91 Evidenční počet zaměstnanců a zaměstnavatelé (PP)			131	na 1 obyvatele	11,5
92	Pracovníci celkem	1 347,87	132 Zdravotní stav		
	v tom:		133	Hospitalizovaní v nem. na 100 000 obyv.	24 310
93	lékaři	196,58	134	Pracovní neschopnost	
94	zubní lékaři	43,68	135	poč. hlášených případů na 100 nem. poj.	60,5
95	farmaceuti	40,88	136	průměrné % pracovní neschopnosti	5,468
96	ostatní odborní pracovníci ve zdravotnictví	770,61	137	Nově hlášená vybraná onemocnění	
	v tom:		138	jiné infekce způsob. salmonelami (A02)	171
97	ZPBD	594,87	139	TBC celkem (A15-19)	7
	z toho:		140	z toho: dýchacího ústrojí (A15-16)	7
98	všeobecné sestry a porodní asistentky	475,29	141	syfilis (A50-53)	2
99	ZPSZ	40,39	142	gonokoková infekce (A54)	6
100	ZPOD	130,35	143	virová encefalitida přen. klíšťaty (A84)	1
101	jiní odborní pracovníci (JOP) a dentisté	5,00	144	infekční mononukleóza (B27)	10
102	pedagogičtí pracovníci	1,00	145	bakteriální meningitida (G00)	4
103	technicko-hospodářští pracovníci (THP)	93,61	146	Nově hlášené případy zhoub. novotvarů a novotvarů in situ (C00-97, D00-09) (r.2005)	648
104	dělníci a provozní pracovníci	201,51		z toho:	
105 Smluvní pracovníci (PP) ve zdravotnictví			147	ZN plic - muži (C33-34)	34
106	Pracovníci celkem	59,94	148	ZN prsu - ženy (C50)	47
	v tom:		149	ZN kolorekta - muži (C18-21)	34
107	lékaři	33,51	150	ZN kolorekta - ženy (C18-21)	34
108	zubní lékaři	0,39	151	Počet živě naroz. dětí s vroz. vadou (r.2006)	33
109	farmaceuti	0,35	152	Počet dispenzar. onemocnění dětí a dorostu	7 220
110	ostatní odborní pracovníci ve zdravotnictví	22,64	153	Počet dispenzarizovaných u PL pro dospělé pro:	
	v tom:		154	hypertenzní nemoci (I10-15)	12 498
111	ZPBD	17,01	155	ischemické nemoci srdeční (I20-25)	5 279
	z toho:		156	cévní nemoci mozku (I60-69)	1 893
112	všeobecné sestry a porodní asistentky	7,04	157	Počet léčených diabetiků k 31.12.	1 397
113	ZPSZ	0,55			
114	ZPOD	4,20			
115	jiní odborní pracovníci (JOP) a dentisté	0,88			
116	pedagogičtí pracovníci	-			
117	technicko-hospodářští pracovníci (THP)	1,16			
118	dělníci a provozní pracovníci	1,89			

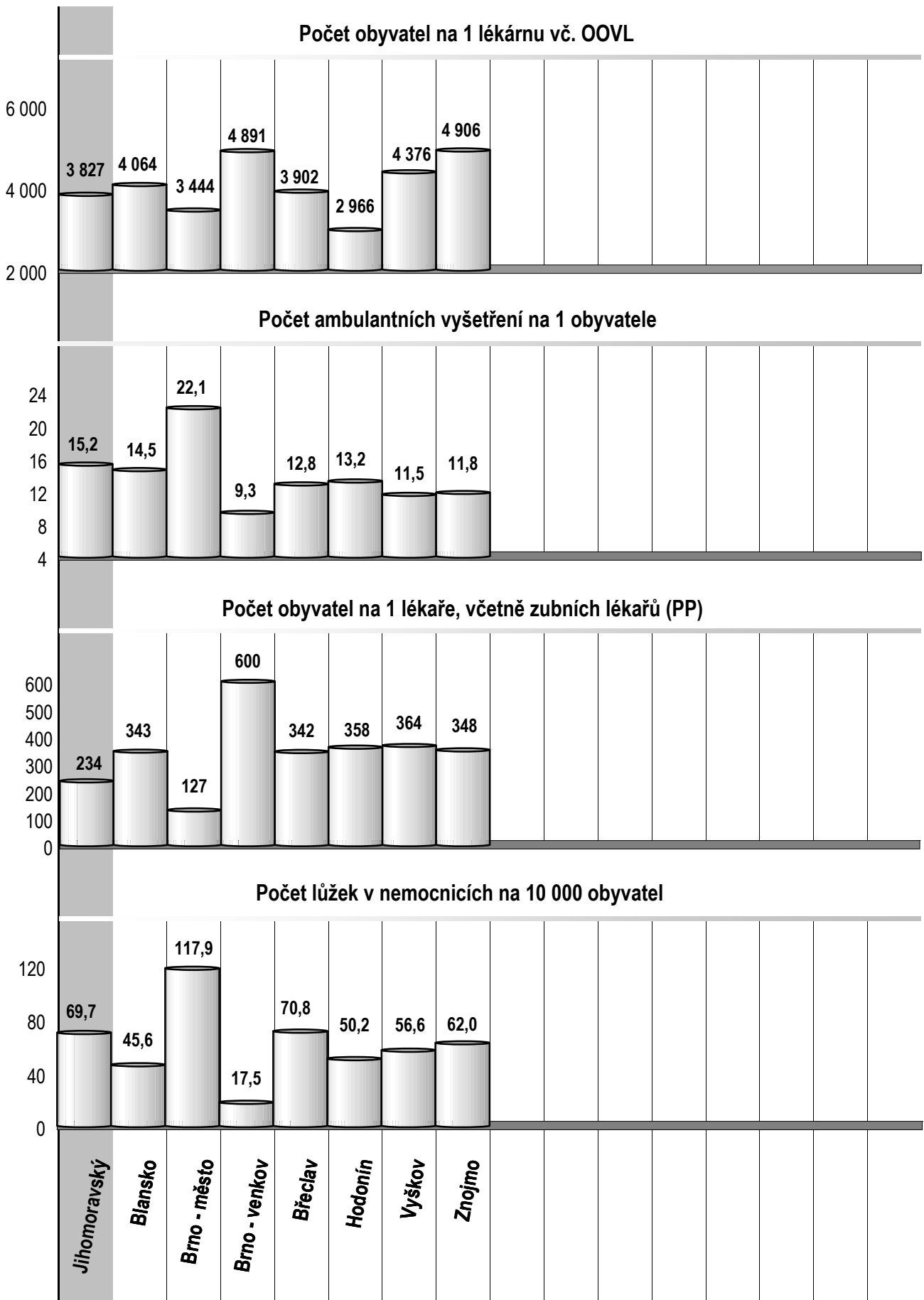
Zdravotnictví okresu Znojmo

1 Demografie		35 Počty zdravotnických zařízení - pokračování		
2	Počet obyvatel k 1.7.	112 663	41 Léčebny tuberkulózy a respiračních nemocí	-
3	└ z toho: ženy	57 285	42 Psychiatrické léčebny	-
4	Počet obyvatel k 31.12.	112 828	43 Lázeňské léčebny	-
	z toho:		44 Ostatní lůžková zařízení	-
5	└ ženy celkem	57 354	45 Samostatná ambulantní zařízení	195
6	└└ z toho: ženy 15-49 let	27 741	46 Kojenecké ústavy a dětské domovy	-
7	└ děti (0-14 let)	16 771	47 Dětská centra a stacionáře	1
8	└ dorost (15-19 let)	7 624	48 Stacionáře pro dospělé	-
9	Index stáří	92,4	49 Zvláštní zdravotnická zařízení - ostatní	4
10	Mrtvě narození	1	50 Lékárny (vč. OOVL)	23
11	Živě narození	1 289	51 Výdejny zdravotnických prostředků	-
12	na 1000 obyvatel	11,4	52 Orgány ochrany veřejného zdraví	-
13	Zemřelí do 28 dnů	3	z toho:	
14	na 1 000 živě narozených	2,3	53 └ zdravotní ústav	-
15	Zemřelí do 1 roku	3	54 └ krajská hygienická stanice	-
16	na 1 000 živě narozených	2,3	55 Ostatní zdravotnická zařízení	-
17	Zemřelí celkem	1 169	56 Lékárenská péče celkem	
18	na 1 000 obyvatel	10,4	57 Počet obyvatel na 1 lékárně (vč. OOVL)	4 906
	z toho:		58 Farmaceuti (přepočtený počet)	46,35
19	└ novotvary	321	59 Farmaceutičtí asistenti (přepočtený počet)	46,00
20	└ nemoci oběhové	570	60 Počet expedovaných receptů a poukazů	897 101
21	└ poranění a otravy	70	61 Tržby za léčiva a zdrav.prostředky na 1 ob.	4 343
22	└ z toho: sebevraždy	6	62 Lůžka	
23	Standardizovaná úmrtnost celkem	809,2	63 Lůžka celkem	700
	z toho:		v tom:	
24	└ muži	1 130,6	64 └ nemocnice celkem	700
25	└ ženy	566,6	65 └ na 10 tis. obyv. k 31.12.	62,0
26	Potraty celkem	462	66 └ nem. soukromé (zřiz. fyz. nebo práv. os.)	-
27	na 1 000 žen fertil. věku (15-49 let)	16,6	67 └ léčebny pro dlouhodobě nemocné	-
	z toho:		68 └ léčebny tuberkulózy a respirač. nemocí	-
28	└ umělá přerušení těhotenství (UPT)	316	69 └ psychiatrické léčebny	-
29	na 1 000 žen fertilního věku	11,4	70 └ lázeňské léčebny	-
30	Procento žen užívající antikoncepci	.	71 └ ostatní lůžková zařízení	-
31	Sňatky	606	72 Lékaři, vč. zubních lékařů (PP)	
32	na 1 000 obyvatel	5,4	73 Lůžková péče celkem	90,33
33	Rozvody	306	v tom:	
34	na 1 000 obyvatel	2,7	74 └ nemocnice	90,33
35 Počty zdravotnických zařízení			75 └ léčebny pro dlouhodobě nemocné	-
36	Nemocnice celkem	1	76 └ léčebny tuberkulózy a respirač. nemocí	-
	z toho:		77 └ psychiatrické léčebny	-
37	└ nemocnice následné péče	-	78 └ lázeňské léčebny	-
38	└ nem. soukromé (zřiz. fyz. nebo práv. os.)	-	79 └ ostatní lůžková zařízení	-
39	└ z toho: následné péče	-		
40	Léčebny pro dlouhodobě nemocné	-		

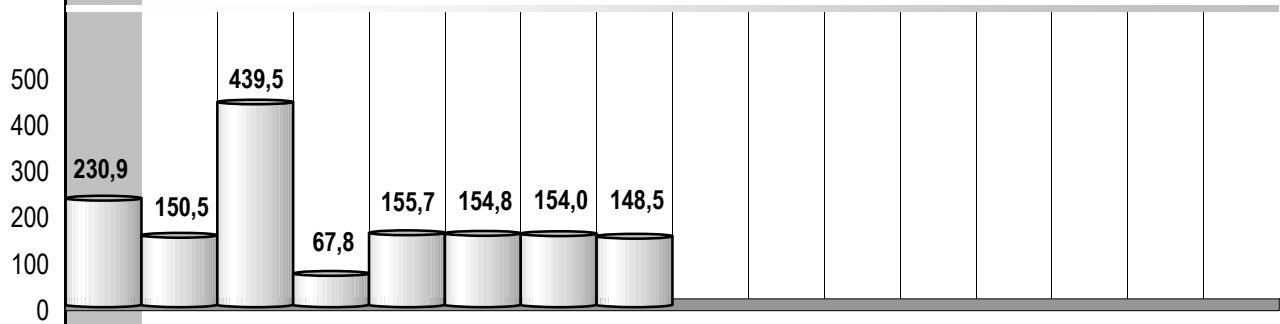
Zdravotnictví okresu Znojmo

72 Lékaři, vč. zubních lékařů (PP) - pokračování			119 Prům. měs. mzda v Kč (dle platných předpisů o platu)		
80	Ambulantní péče (vč. SVLS) celkem	235,74	120	Celkem	20 232
	v tom:			z toho:	
81	ambulantní části nemocnic	54,07	121	lékaři a zubní lékaři	34 662
82	ambulantní části ost. lůžkových zařízení	-	122	všeobecné sestry a porodní asistentky	20 354
83	samostatná ambulantní zařízení celkem	181,67	123	ost.zdrav.prac. nelékaři s odb.způsobností	19 371
	z toho:		124 Prům. měs. mzda v Kč (dle platných předpisů o mzdě)		
84	praktičtí lékaři pro dospělé	47,00	125	Celkem	14 061
85	praktičtí lékaři pro děti a dorost	21,00		z toho:	
86	praktičtí zubní lékaři	57,15	126	lékaři a zubní lékaři	-
87	praktičtí ženští lékaři	6,70	127	všeobecné sestry a porodní asistentky	12 322
88	lékaři specialisté (vyjma SVLS)	35,40	128	ost.zdrav.prac. nelékaři s odb.způsobností	16 591
89	Společ. vyšetřovací a léčebné složky (SVLS)	27,95	129 Počet ambulantních ošetření (bez SVLS, ZZS a AR)		
90	Ostatní zdravotnická zařízení	2,10	130	Ošetření (vyšetření) v ambulantní péči	1 324 221
91 Evidenční počet zaměstnanců a zaměstnavatelé (PP)			131	na 1 obyvatele	11,8
92	Pracovníci celkem	1 675,53	132 Zdravotní stav		
	v tom:		133	Hospitalizovaní v nem. na 100 000 obyv.	24 757
93	lékaři	267,20	134	Pracovní neschopnost	
94	zubní lékaři	56,95	135	poč. hlášených případů na 100 nem. poj.	55,0
95	farmaceuti	46,35	136	průměrné % pracovní neschopnosti	5,209
96	ostatní odborní pracovníci ve zdravotnictví	1 077,69	137	Nově hlášená vybraná onemocnění	
	v tom:		138	jiné infekce způsob. salmonelami (A02)	286
97	ZPBD	823,61	139	TBC celkem (A15-19)	8
	z toho:		140	z toho: dýchacího ústrojí (A15-16)	8
98	všeobecné sestry a porodní asistentky	681,61	141	syfilis (A50-53)	4
99	ZPSZ	43,92	142	gonokoková infekce (A54)	7
100	ZPOD	194,96	143	virová encefalitida přen. klíšťaty (A84)	6
101	jiní odborní pracovníci (JOP) a dentisté	15,20	144	infekční mononukleóza (B27)	82
102	pedagogičtí pracovníci	1,00	145	bakteriální meningitida (G00)	2
103	technicko-hospodářští pracovníci (THP)	79,81	146	Nově hlášené případy zhoub. novotvarů a novotvarů in situ (C00-97, D00-09) (r.2005)	767
104	dělníci a provozní pracovníci	146,53		z toho:	
105 Smluvní pracovníci (PP) ve zdravotnictví			147	ZN plic - muži (C33-34)	64
106	Pracovníci celkem	9,02	148	ZN prsu - ženy (C50)	39
	v tom:		149	ZN kolorekta - muži (C18-21)	45
107	lékaři	2,62	150	ZN kolorekta - ženy (C18-21)	28
108	zubní lékaři	0,40	151	Počet živě naroz. dětí s vroz. vadou (r.2006)	19
109	farmaceuti	-	152	Počet dispenzar. onemocnění dětí a dorostu	8 624
110	ostatní odborní pracovníci ve zdravotnictví	5,50	153	Počet dispenzarizovaných u PL pro dospělé pro:	
	v tom:		154	hypertenzní nemoci (I10-15)	17 691
111	ZPBD	4,50	155	ischemické nemoci srdeční (I20-25)	8 281
	z toho:		156	cévní nemoci mozku (I60-69)	2 208
112	všeobecné sestry a porodní asistentky	4,50	157	Počet léčených diabetiků k 31.12.	6 561
113	ZPSZ	-			
114	ZPOD	1,00			
115	jiní odborní pracovníci (JOP) a dentisté	-			
116	pedagogičtí pracovníci	-			
117	technicko-hospodářští pracovníci (THP)	0,50			
118	dělníci a provozní pracovníci	-			

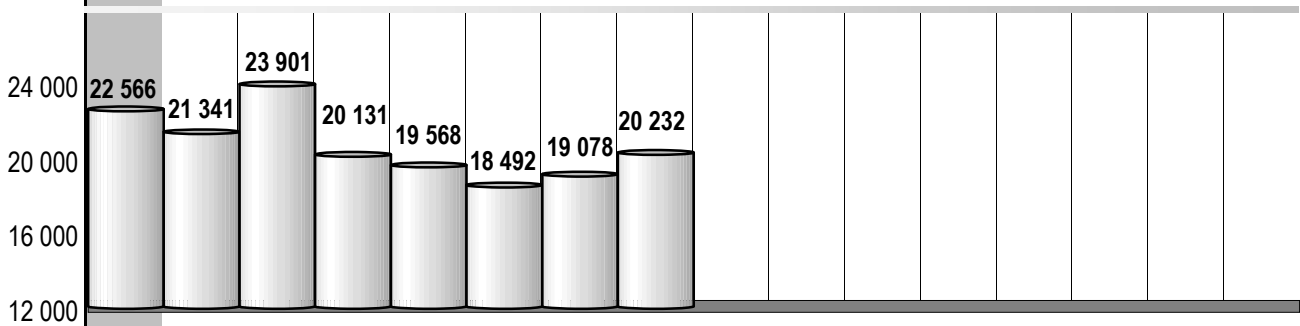




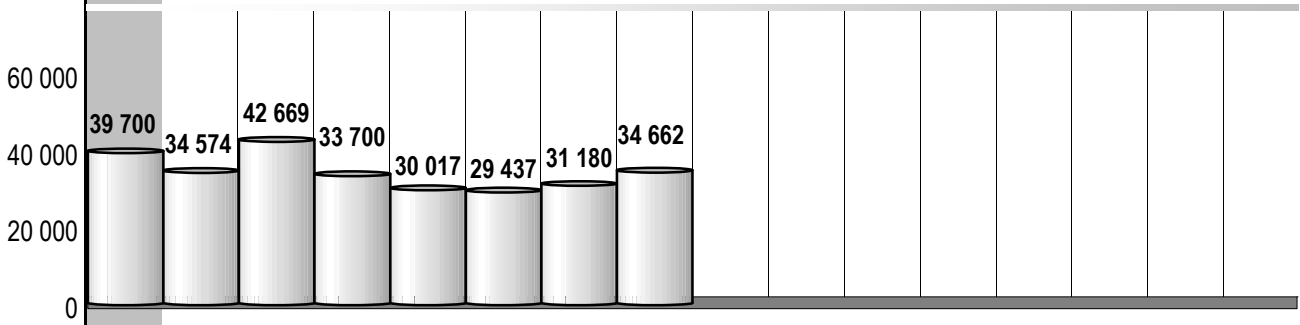
Evidenční počet zaměstnanců a zaměstnavatelé (PP) ve zdravotnictví na 10 000 obyvatel



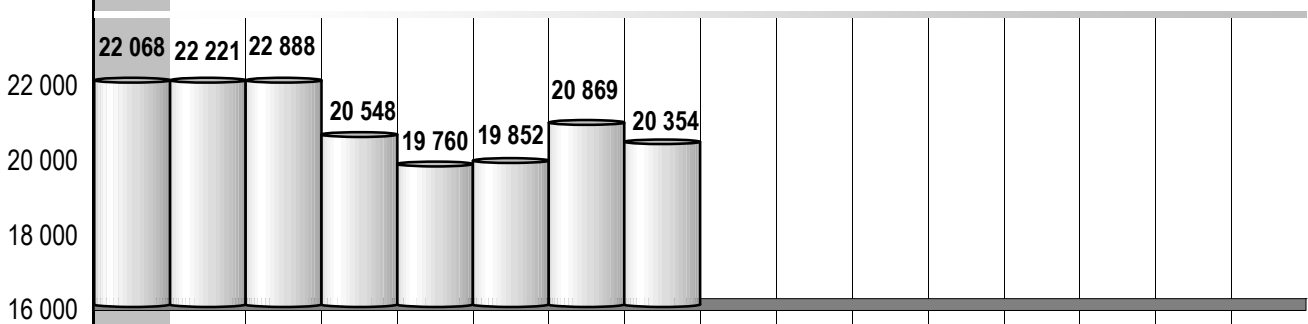
Průměrná měsíční mzda celkem v Kč (podle platných předpisů o platu)



Průměrná měsíční mzda lékařů a zubních lékařů v Kč (podle platných předpisů o platu)



Průměrná měsíční mzda všeob. sester a porod. asist. v Kč (podle platných předpisů o platu)



Jihomoravský

Blansko

Brno - město

Brno - venkov

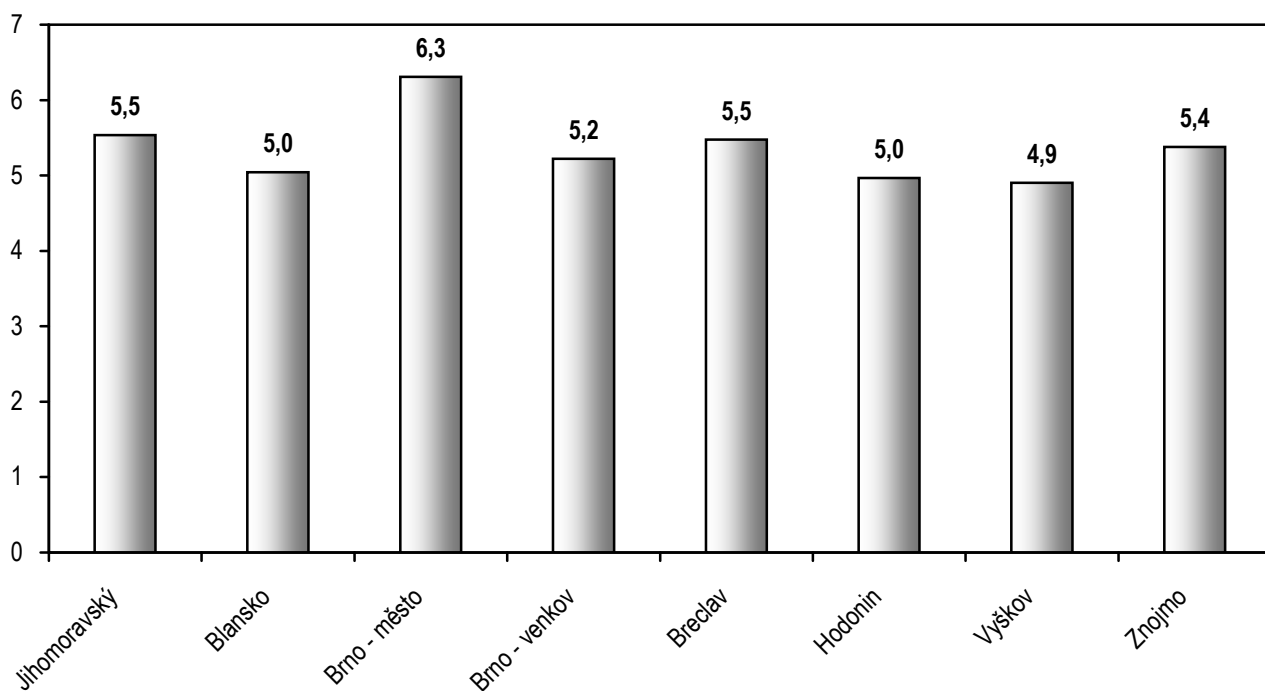
Břeclav

Hodonín

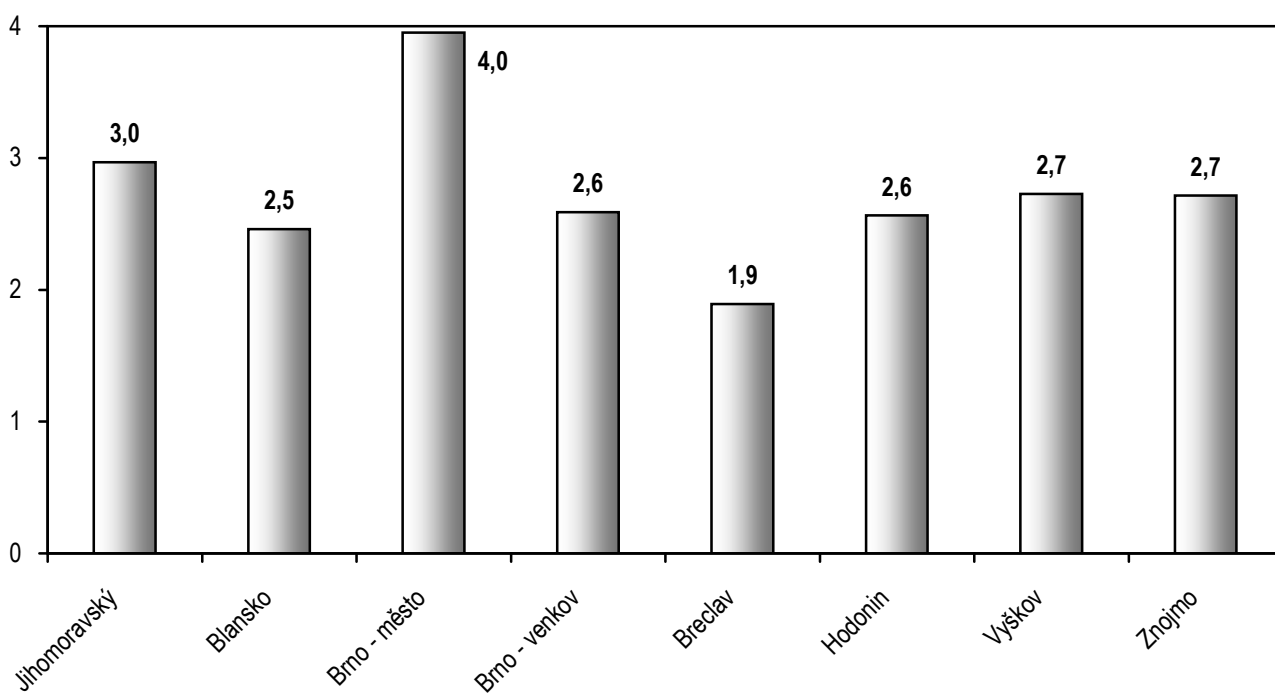
Vyškov

Znojmo

Sňatky na 1 000 obyvatel



Rozvody na 1 000 obyvatel





Jihomoravský kraj

Jihomoravský kraj

Zdravotnictví Jihomoravského kraje 2007



1 Blansko | 2 Brno - město | 3 Brno - venkov | 4 Břeclav | 5 Hodonín
6 Vyškov | 7 Znojmo