

Zdravotnictví
Karlovarského kraje 2004

Vydal Ústav zdravotnických informací a statistiky České republiky

Zdravotnictví kraje

Publikace je určena pro rychlou orientaci uživatele o základních charakteristikách zdravotnictví za kraj a jednotlivé okresy kraje. Úvod doplňuje přehled nemocnic a odborných léčebných ústavů rozšířený o základní ukazatele jejich činnosti. Data obsahují informace o obyvatelstvu a jeho pohybu, o síti zdravotnických zařízení a o jejich činnosti, dále uvádí informace o pracovnících a mzdách, o personálním vybavení lékaři podle druhu zařízení, zdravotním stavu obyvatelstva. Publikaci doplňují srovnávací grafy vybraných ukazatelů.

Health Care in Statistical Data Region

The publication facilitates fast information on the basic characteristics of health care in the region and its districts. Introduction is supplemented by a survey of hospitals and specialized therapeutic institutes with basic indicators of their activity. Data concern population and its movement, the network of health establishments and their activities, health personnel and wages, numbers of physicians by types of establishments and the state of health of the population. The publication is supplemented by charts of selected indicators.

Obsah

Úvod	5
Definice pojmů, vysvětlivky, názvy nových kategorií zdravotnických pracovníků, zkratky	7
Přehled základních ukazatelů o činnosti nemocnic a odborných léčebných ústavů	12
Tabulková část	
Zdravotnictví Karlovarského kraje	14
Zdravotnictví okresu Cheb	16
Zdravotnictví okresu Karlovy Vary	18
Zdravotnictví okresu Sokolov	20
Financování zdravotnictví ČR	22
Výdaje na zdravotnictví v ČR	23
Grafická část	
Živě narození na 1 000 obyvatel	24
Zemřelí do 1 roku na 1 000 živě narozených	24
Zemřelí na 1 000 obyvatel	24
Potraty na 1 000 žen fertilního věku	24
Počet obyvatel na 1 lékárnou včetně OOVL	25
Počet ambulantních vyšetření na 1 obyvatele	25
Počet obyvatel na 1 lékaře včetně zubních lékařů (přepočtený počet)	25
Počet lůžek v nemocnicích na 10 000 obyvatel	25
Evidenční počet zaměstnanců a zaměstnavatelé (přepočtený počet) ve zdravotnictví na 10 000 obyvatel.....	26
Průměrná měsíční mzda celkem v Kč (zákon č. 143/1992 Sb.)	26
Průměrná měsíční mzda lékařů a zubních lékařů v Kč (zákon č. 143/1992 Sb.)	26
Průměrná měsíční mzda všeobecných sester a porodních asistentek v Kč (zákon č. 143/1992 Sb.).....	26
Průměrná ošetrovací doba v nemocnicích (ve dnech)	27
Počet obyvatel na 1 zubního lékaře (přepočtený počet)	27

Úvod

Zdravotnictví Karlovarského kraje 2004 je publikace navazující na řadu podobných přehledů o základních údajích ze zdravotnictví západních Čech a jejich jednotlivých okresů. V současné době jsou publikace vydávány za kraje podle platného státoprávního uspořádání. Obsahují základní údaje za okresy kraje, vzniklé sčítáním údajů za jednotlivá zdravotnická zařízení s vlastní právní subjektivitou. Počet těchto zařízení v Karlovarském kraji přesahuje 890. Zařízení přímo řízená Ministerstvem zdravotnictví jsou započtena do tabulek jednotlivých okresů, na jejichž území se nacházejí (v Chebu Referenční laboratoř PLZ Mariánské Lázně a Dětská lázeňská léčebna Lázně Kynžvart, v Karlových Varech Lázeňská léčebna Mánes). Tabulka Zdravotnictví Karlovarského kraje je pak součtem údajů z tabulek tří okresů. Stejně jsou zpracovány i grafy.

V předkládané publikaci jsou základní přehledy o demografické situaci, o počtu zdravotnických zařízení, o počtu lůžek, o počtu lékařů, o počtu pracovníků ve zdravotnictví a o zdravotním stavu obyvatel. Údaje za všechna zdravotnická zařízení, bez ohledu na jejich zřizovatele, jsou zahrnuty v tabulkách za jednotlivé okresy a v úhrnu za Karlovarský kraj. V okresních přehledech jsou uvedeny i náklady na jeden ošetrovací den jednotlivých nemocnic a léčeben dlouhodobě nemocných (LDN), pokud tato zařízení poskytla data pro výpočet tohoto údaje a zároveň dala souhlas s jejich zveřejněním. Jde o údaj, který využívá data ze základních statistických výkazů E (MZ) 6-04 (dále jen E604) o ekonomice zdravotnického zařízení (dále ZZ), které vede podvojně účetnictví. Údaje o průměrných měsíčních mzdách jsou čerpány z výkazů E (MZ) 2-04, které dodávají pouze organizace, jejichž odměňování se řídí zákonem č. 143/1992 Sb. a z výkazů E (MZ) 3-02, které předávají organizace, jejichž zaměstnanci jsou odměňováni podle zákona č. 1/1992 Sb.

Na samostatném listu jsou uvedeny údaje o financování zdravotnictví v ČR. Data o financování zdravotnictví za jednotlivé okresy nejsou dostupná. V závěru publikace jsou uvedeny grafy, ukazující některé údaje za jednotlivé okresy, ve kterých jsou vidět poměrně značné rozdíly mezi podmínkami v jednotlivých okresech.

Publikace byla připravena z údajů Národního zdravotnického informačního systému (NZIS), Českého statistického úřadu, České správy sociálního zabezpečení, z podkladů MZ ČR o plnění státního rozpočtu, kapitola MZ ČR a o hodnocení vývoje veřejného zdravotního pojištění, Státního ústavu pro kontrolu léčiv, Ústavu pro informace ve vzdělávání v Praze.

Kromě této publikace se zpracovává každý rok i rozsáhlejší česko-anglická Zdravotnická ročenka Karlovarského kraje a několik monotematických publikací. Centrální pracoviště našeho ústavu v Praze pak publikuje řadu publikací celostátních. Všechny tyto publikace jsou dostupné v lékařských knihovnách a na pracovištích ÚZIS ČR, a též na internetových stránkách (<http://www.uzis.cz>). Některé údaje jsou předávány do Světové zdravotnické organizace (WHO), která publikuje mezinárodní srovnání.

Začátkem roku 2004 byly nemocnice v Chebu, Karlových Varech a Sokolově, jejichž zřizovatelem byl Karlovarský kraj, převedeny na společnosti s ručením omezeným. Stoprocentním vlastníkem nových společností je též Karlovarský kraj. Došlo k nárůstu počtu lůžek ošetrovatelské péče v kraji zvýšením lůžkové kapacity v Chebu o 40 lůžek

v LDN Carvac s.r.o., Aš a v okrese Sokolov zřízením nového zdravotnického zařízení Dům klidného stáří s.r.o., Svatava s 30 lůžky.

V průběhu loňského roku vešel v platnost zákon č. 96/2004 Sb., o nelékařských zdravotnických povoláních. Vzhledem k tomu, že tímto zákonem byly zcela nově definovány kategorie zdravotnických pracovníků, není možné srovnání s jednotlivými kategoriemi tak, jak byly uváděny dříve.

V této publikaci jsou uvedeny konečné údaje roku 2002 o počtu pacientů se zhoubnými i nezhoubnými novotvarami, narozdíl od loňské publikace, kde byla uvedena předběžná data roku 2002. Počty živě narozených dětí s vrozenými a vývojovými vadami jsou dány za rok 2003 a údaje o pacientech trpících pohlavními nemocemi jsou předběžná data roku 2004. Veškeré ostatní prezentované údaje, pokud není přímo v tabulkách uvedeno jinak, se týkají roku 2004 a jsou napočteny na počty obyvatelstva k 1.7.2004. Údaje týkající se zdravotnických zařízení a pracovníků jsou uváděny k 31.12.2004.

Zpracoval ÚZIS ČR
Karlovarský krajský odbor
Západní 63, 360 01 Karlovy Vary
tel.: 353 235 986
e-mail: ruzicka@uzis.cz
<http://www.uzis.cz>

Definice pojmů

Index stáří: - počet osob ve věku 65-ti let a více na 100 osob ve věku 0-14 let (k 31.12.)

Úmrtnost:

specifická - úmrtnost v dané věkové skupině

standardizovaná - úmrtnost teoretické evropské populace ("evropského standardu") vypočtená z jednotlivých specifických úmrtností konkrétní populace

kojenecká - počet zemřelých do 1 roku věku na 1 000 živě narozených

novorozenecká - počet zemřelých do 28 dnů věku na 1 000 živě narozených.

Průměrné procento pracovní neschopnosti - podíl kalendářních dnů pracovní neschopnosti na celkovém kalendářním fondu ve sledovaném období.

Ošetření-vyšetření - za jedno ošetření (vyšetření) se považuje soubor všech výkonů provedených při ošetřování jedné fyzické osoby na témže oddělení (pracovišti) nebo v bytě.

Využití lůžek ve dnech (maximální lůžkové kapacity)

= ošetřovací dny / průměrný počet lůžek

- průměrný počet dnů v roce, kdy je lůžko obsazeno pacientem.

Náklady na 1 ošetřovací den - jde o poměrný údaj, který využívá data z ročního statistického výkazu o ekonomice zdravotnického zařízení a je vypočítán podle následujícího vzorce:

Poměrné náklady na 1 ošetřovací den = $L \cdot \{1 + (D+J+N)/(L+A)\} / T$

kde:

L = náklady na lůžkovou zdravotní péči

D = náklady na zdravotní dopravu

J = náklady na jinou zdravotní péči

N = náklady na výkony nezdravotní

A = náklady na ambulantní péči

T = počet ošetřovacích dnů

Tato metoda není zcela exaktní z hlediska ekonomů, ale poskytuje orientační hodnotu nákladů na 1 ošetřovací den.

Náklady na ošetřovací den za jednotlivá začleněná zařízení (např.LDN) nejsou k dispozici, jelikož jsou celkově sledovány na výkaze E (MZ) 6-04 za celý právní subjekt.

Vysvětlivky

Procento žen užívajících antikoncepci k 31.12. (řádek 30) je uvedeno pouze za kraj, v okrese tento údaj ztrácí vypovídací hodnotu, proto není uveden

= počet žen užívajících antikoncepci hormonální i nitroděložní ve vztahu k počtu žen ve fertilním věku

Tržby za léčiva a zdravotnické prostředky na 1 obyvatele (řádek 61)

= za recepty a poukazy vč. doplatků, volný prodej

Ošetření (vyšetření) v ambulantní péči (bez SVLS, ZZS a AR),
Ošetření (vyšetření) v ambulantní péči (bez SVLS, ZZS a AR) na 1 obyvatele
(řádek 129, 130)

= včetně vyšetření LSPP

TBC celkem, z toho TBC dýchacího ústrojí (řádek 138, 139)

**= TBC nově zjištěná + recidivy, bakteriologicky ověřená i neověřená;
údaj za kraj včetně cizinců s přechodným pobytem a bezdomovců**

Syfilis, Gonokoková infekce (řádek 140, 141)

= údaj bez cizinců s přechodným pobytem a bezdomovců

Nově hlášené případy zhoubných novotvarů a novotvarů in situ (řádky 146-149)

**= koncový stav za rok 2002;
údaj za kraj včetně bezdomovců**

Počet živě narozených dětí s vrozenou vadou (řádek 150)

= údaje za rok 2003;

= živě narození s vrozenou vadou zjištěnou do 1 roku života - uvádění podle roku narození dítěte, tj. v roce 2003 (včetně živě narozených s vrozenou vadou, za které nebylo odevzdáno Hlášení vrozené vady, ale vada byla uvedena ve Zprávě o novorozenci)

Přepočtený počet pracovníků - součet úvazků jednotlivých pracovníků zdravotnických zařízení, přepočtený podle délky plné týdenní pracovní doby, stanovené pro dané zařízení či pracoviště. Obvyklá délka pracovní doby je 40 hodin týdně, dále to může být 39,5 hodin (pracoviště TRN), nebo 38,75 hodin (2směnný provoz), 37,5 hodin (3směnný nebo nepřetržitý provoz), 33,5 hodin (zdravotní důvody) a nebo 30 hodin (mladiství).

Počet pracovníků ve zdravotnictví zahrnuje:

- zaměstnance v evidenčním počtu
- zaměstnavatele (podnikatele, vč. OSVČ)
- smluvní pracovníky

Evidenční počet zaměstnanců - počet zaměstnanců všech kategorií daného zařízení či pracoviště, kteří jsou k němu v pracovním, služebním či členském poměru (mají pracovní smlouvu na dobu určitou či neurčitou). Do evidenčního počtu se nezapočítávají např. ženy na mateřské dovolené, osoby na rodičovské dovolené, osoby vykonávající vojenskou službu (včetně civilní).

Do **počtu zaměstnavatelů** jsou zahrnuti zdravotničtí pracovníci, kteří pracují v daném zdravotnickém zařízení jako fyzické osoby, nezapsané v obchodním ani živnostenském rejstříku, podnikající na základě zvláštních předpisů (zákon č. 455/1991 Sb.) a buď **zaměstnávají nebo nezaměstnávají** v rámci svého podnikání jiné osoby a **pracují na vlastní účet**.

Smluvní pracovníci jsou ti zdravotničtí pracovníci, kteří pracují v daném zdravotnickém zařízení a nepatří do evidenčního počtu zaměstnanců vykazující jednotky, tzn. že pracují buď:

- na dohody o pracích konaných mimo pracovní poměr - placeno z ostatních osobních nákladů (OON),
- dočasné přidělení k výkonu práce do jiné organizace
- na smlouvu o dílo dle občanského nebo obchodního zákoníku; pokud pracovník k 31.12. nepracuje, není započten
- jako spolupracující rodinný příslušník.

Názvy nových kategorií zdravotnických pracovníků

Z 95 = Zákon č. 95/2004 Sb., o podmínkách získávání a uznávání odborné způsobilosti a specializované způsobilosti k výkonu zdravotnického povolání **lékaře, zubního lékaře a farmaceuta**.

Z 96 = Zákon č. 96/2004 Sb., o podmínkách získávání a uznávání způsobilosti k výkonu nelékařských zdravotnických povolání a k výkonu činností souvisejících s poskytováním zdravotní péče a o změně některých souvisejících zákonů (zákon **o nelékařských zdravotnických povoláních**).

Zkratka	Plný název nové kategorie	Číslo zákona, paragraf
ZPBD	Zdravotničtí pracovníci způsobilí k výkonu zdravotnického povolání bez odborného dohledu po získání odborné způsobilosti např.: sestra, porodní asistentka, zubní technik, ergoterapeut, farmaceutický asistent, radiologický asistent, dentální hygienistka a další	Z 96 §§ 5-21
SPBD nebo sestry	Všeobecné sestry a porodní asistentky	Z 96 §§ 5-6
OZPBD = ZPBD - SPBD	Ostatní zdravotničtí pracovníci způsobilí k výkonu zdravotnického povolání bez odborného dohledu po získání odborné způsobilosti - všichni ZPBD bez všeobecných sester a porodních asistentek	Z 96 §§ 7-21
ZPSZ	Zdravotničtí pracovníci způsobilí k výkonu zdravotnického povolání bez odborného dohledu po získání odborné a specializované způsobilosti např.: psycholog a klinický psycholog, fyzioterapeut, klinický logoped, radiologický fyzik, biomedicínský inženýr	Z 96 §§ 22-28
ZPOD	Zdravotničtí pracovníci způsobilí k výkonu zdravotnického povolání pod odborným dohledem nebo přímým vedením např.: zdravotnický asistent, nutriční asistent, dezinfektor, řidič vozidla záchranné zdravotnické služby, ošetřovatel, masér, zubní instrumentářka a další	Z 96 §§ 29-42

Zkratka	Plný název nové kategorie	Číslo zákona, paragraf
JOP	Jiní odborní pracovníci (výkonem povolání jiného odborného pracovníka se rozumí provádění činností, které přímo souvisejí s poskytováním zdravotní péče. Činnosti, které jsou součástí výkonu zdravotní péče, vykonává jiný odborný pracovník pouze pod odborným dohledem nebo přímým vedením v rozsahu stanoveném prováděcím právním předpisem a jako zaměstnanec zdravotnického zařízení) a dentisté např.: absolvent studia se zaměřením matematicko fyzikálním, přírodovědeckým nebo elektrotechnickým, sociální pracovník	Z 95, Z 96 § 43
ZPNL = ZPBD + ZPSZ + ZPOD	Zdravotničtí pracovníci nelékaři	Z 96 §§ 5-42
OPZ	Odborní pracovníci ve zdravotnictví - všichni lékaři, farmaceuti a všichni nelékaři	Z 95, Z 96

Zkratky

AR	anesteziologicko-resuscitační (oddělení)
LDN	léčebna pro dlouhodobě nemocné
LSPP	lékařská služba první pomoci
OOVL	odloučená oddělení výdeje léčiv
PL	praktický lékař
PP	přepočtený počet
SVLS	společné vyšetřovací a léčebné složky
TBC	tuberkulóza
TRN	TBC + respirační nemoci
UPT	umělé přerušování těhotenství
ZZS	zdravotnická záchranná služba

Značky v tabulkách

Ležatá čárka (-)	v tabulce na místě čísla značí, že se jev nevyskytoval
Nula (0; 0,0; 0,00)	znamená, že se jev vyskytl, ale hodnota vypočteného ukazatele je menší než polovina jednotky použité v tabulce
Tečka (.)	na místě čísla značí, že údaj není k dispozici nebo je nespolehlivý
Ležatý křížek (x)	značí, že zápis není možný z logických důvodů
Stříška (^)	ke zveřejnění údajů nebyl dán souhlas

Zdravotnická zařízení - Karlovarský kraj**Karlovarský****Nemocnice celkem**

Počet		Prům. obsazená lůžka na 1 úvazek		Využití lůžek ve dnech	Průměrná ošetřovací doba	Náklady na 1 ošetřovací den
lůžek k 31.12.	hospitalizovaných	lékaře/den	sestry u lůžka/den			
1 734	58 413	6,4	1,8	267,8	7,9	2 157

OLÚ celkem

Počet		Prům. obsazená lůžka na 1 úvazek		Využití lůžek ve dnech	Průměrná ošetřovací doba	Náklady na 1 ošetřovací den
lůžek k 31.12.	hospitalizovaných	lékaře/den	sestry u lůžka/den			
393	683	42,0	3,8	353,4	183,2	1 015

Cheb**Nemocnice Cheb s.r.o.**

Počet		Prům. obsazená lůžka na 1 úvazek		Využití lůžek ve dnech	Průměrná ošetřovací doba	Náklady na 1 ošetřovací den
lůžek k 31.12.	hospitalizovaných	lékaře/den	sestry u lůžka/den			
316	12 500	5,7	1,6	272,3	6,8	1 708

interní (70, z toho JIP 5), neurologické (25), dětské (41), ženské (45), chirurgické (60, z toho JIP 5), AR (5), ORL (20), radiační onkologie (40), ošetřovatelská péče (10)

Městská nemocnice a ÚSP Mariánské Lázně

Počet		Prům. obsazená lůžka na 1 úvazek		Využití lůžek ve dnech	Průměrná ošetřovací doba	Náklady na 1 ošetřovací den
lůžek k 31.12.	hospitalizovaných	lékaře/den	sestry u lůžka/den			
132	4 500	7,7	2,1	286,4	8,4	^

interní (31), chirurgické (36), urologické (20), intenzivní péče (5), následná péče (40)

OLÚ - LDN Carvac s.r.o., Aš

Počet		Prům. obsazená lůžka na 1 úvazek		Využití lůžek ve dnech	Průměrná ošetřovací doba	Náklady na 1 ošetřovací den
lůžek k 31.12.	hospitalizovaných	lékaře/den	sestry u lůžka/den			
190	268	30,3	3,7	356,2	217,1	^

ošetřovatelská péče (190)

Karlovy Vary**Nemocnice Karlovy Vary s.r.o.**

Počet		Prům. obsazená lůžka na 1 úvazek		Využití lůžek ve dnech	Průměrná ošetřovací doba	Náklady na 1 ošetřovací den
lůžek k 31.12.	hospitalizovaných	lékaře/den	sestry u lůžka/den			
539	18 663	5,6	1,5	242,3	7,0	^

interní (89, z toho JIP 8), infekční (60), TRN (30), neurologické (31, z toho JIP 5), dětské (68, z toho JIP 18), ženské (66), chirurgické (80, z toho JIP 6), AR (6), ortopedické (29), urologické (25), ORL (30), kožní (25)

Zdravotnická zařízení - Karlovarský kraj**NEMOS PLUS s.r.o., nemocnice Ostrov *)**

Počet		Prům. obsazená lůžka na 1 úvazek		Využití lůžek ve dnech	Průměrná ošetřovací doba	Náklady na 1 ošetřovací den
lůžek k 31.12.	hospitalizovaných	lékaře/den	sestry u lůžka/den			
342	7 745	11,5	2,8	297,8	13,2	^

interní (44, z toho JIP 10), psychiatrické (45), dětské (34, z toho JIP 5), ženské (34, z toho JIP 4), chirurgické (70, z toho JIP 6), rehabilitace a fyz. medicína (28), následná péče (87)

OLÚ - Léčebna dlouhodobě nemocných, Nejdek

Počet		Prům. obsazená lůžka na 1 úvazek		Využití lůžek ve dnech	Průměrná ošetřovací doba	Náklady na 1 ošetřovací den
lůžek k 31.12.	hospitalizovaných	lékaře/den	sestry u lůžka/den			
90	177	35,6	4,5	344,6	175,7	881

ošetřovatelská péče (90)

Sokolov**Nemocnice Sokolov s.r.o.**

Počet		Prům. obsazená lůžka na 1 úvazek		Využití lůžek ve dnech	Průměrná ošetřovací doba	Náklady na 1 ošetřovací den
lůžek k 31.12.	hospitalizovaných	lékaře/den	sestry u lůžka/den			
405	15 006	5,3	1,5	266,9	7,1	^

interní (84, z toho JIP 10), neurologické (29), dětské (34, z toho JIP 4), ženské (40, z toho JIP 14), novorozenecké (14), chirurgické (66, z toho JIP 6), AR (8), ortopedické (30, z toho JIP 3), oční (25), ošetřovatelská péče (75)

OLÚ - DOP-HC s.r.o., Dolní Rychnov

Počet		Prům. obsazená lůžka na 1 úvazek		Využití lůžek ve dnech	Průměrná ošetřovací doba	Náklady na 1 ošetřovací den
lůžek k 31.12.	hospitalizovaných	lékaře/den	sestry u lůžka/den			
83	195	164,9	4,8	363,7	154,8	^

ošetřovatelská péče (83)

OLÚ - Dům klidného stáří s.r.o., Svatava

Počet		Prům. obsazená lůžka na 1 úvazek		Využití lůžek ve dnech	Průměrná ošetřovací doba	Náklady na 1 ošetřovací den
lůžek k 31.12.	hospitalizovaných	lékaře/den	sestry u lůžka/den			
30	43	-	1,5	324,3	132,3	.

ošetřovatelská péče (30)

*) Nemocnice v Ostrově má z celkového počtu 342 lůžek téměř polovinu lůžkové kapacity soustředěnou v odděleních rehabilitace a fyz. medicíny, psychiatrie a následné péče, kde jsou ošetřovací doby přirozeně delší, než v ostatních odděleních. Tím je dána skutečnost, že ošetřovací doba v nemocnici Ostrov je výrazně delší, než v ostatních nemocnicích kraje, kde zmíněná oddělení nejsou, případně tvoří podstatně menší podíl jejich celkové lůžkové kapacity.

Zdravotnictví - Karlovarský kraj

1 Demografie		35 Počty zdravotnických zařízení - pokračování		
2	Počet obyvatel k 1.7.	303 722	41 Léčebny tuberkulózy a respiračních nemocí	-
3	└ z toho: ženy	155 141	42 Psychiatrické léčebny	-
4	Počet obyvatel k 31.12.	304 588	43 Lázeňské léčebny	46
	z toho:		44 Ostatní lůžková zařízení	-
5	└ ženy celkem	155 549	45 Samostatná ambulantní zařízení	740
6	└└ z toho: ženy 15-49 let	76 856	46 Kojenecké ústavy a dětské domovy	2
7	└ děti (0-14 let)	47 459	47 Dětská centra a stacionáře	1
8	└ dorost (15-19 let)	20 927	48 Stacionáře pro dospělé	-
9	Index stáří	80,7	49 Zvláštní zdravotnická zařízení - ostatní	11
10	Mrtvě narození	7	50 Lékárny (vč. OOVL)	81
11	Živě narození	2 903	51 Výdejny zdravotnických prostředků	14
12	na 1000 obyvatel	9,6	52 Hygienická služba celkem	2
13	Zemřelí do 28 dnů	11	z toho:	
14	na 1 000 živě narozených	3,8	53 └ zdravotní ústav	1
15	Zemřelí do 1 roku	17	54 └ krajská hygienická stanice	1
16	na 1 000 živě narozených	5,9	55 Ostatní zdravotnická zařízení	2
17	Zemřelí celkem	3 020	56 Lékárenská péče celkem	
18	na 1 000 obyvatel	9,9	57 Počet obyvatel na 1 lékárně (vč. OOVL)	3 760
	z toho:		58 Farmaceuti (přepočtený počet)	138,53
19	└ novotvary	892	59 Farmaceutičtí asistenti (přepočtený počet)	133,56
20	└ nemoci oběhové	1 366	60 Počet expedovaných receptů a poukazů	2 701 502
21	└ poranění a otravy	219	61 Tržby za léčiva a zdrav.prostředky na 1 ob.	4 898
22	└ z toho: sebevraždy	36	62 Lůžka	
23	Standardizovaná úmrtnost celkem	919,7	63 Lůžka celkem	13 502
	z toho:		v tom:	
24	└ muži	1 201,6	64 └ nemocnice celkem	1 734
25	└ ženy	711,1	65 └ na 10 tis. obyv. k 31.12.	56,9
26	Potraty celkem	1 624	66 └ z toho: privátní nemocnice	1 602
27	na 1 000 žen fertil. věku (15-49 let)	21,1	67 └ léčebny pro dlouhodobě nemocné	393
	z toho:		68 └ léčebny tuberkulózy a respirač. nemocí	-
28	└ umělá přerušení těhotenství (UPT)	1 144	69 └ psychiatrické léčebny	-
29	na 1 000 žen fertilního věku	14,9	70 └ lázeňské léčebny	11 375
30	Procento žen užívající antikoncepci	50,2	71 └ ostatní lůžková zařízení	-
31	Sňatky	1 716	72 Lékaři, vč. zubních lékařů (PP)	
32	na 1 000 obyvatel	5,6	73 Lůžková péče celkem	352,47
33	Rozvody	1 145	v tom:	
34	na 1 000 obyvatel	3,8	74 └ nemocnice	197,42
35 Počty zdravotnických zařízení			75 └ léčebny pro dlouhodobě nemocné	8,13
36	Nemocnice celkem	5	76 └ léčebny tuberkulózy a respirač. nemocí	-
	z toho:		77 └ psychiatrické léčebny	-
37	└ nemocnice následné péče	-	78 └ lázeňské léčebny	146,92
38	└ nemocnice privátní	4	79 └ ostatní lůžková zařízení	-
39	└ z toho: následné péče	-		
40	Léčebny pro dlouhodobě nemocné	4		

Zdravotnictví - Karlovarský kraj

72 Lékaři, vč. zubních lékařů (PP) - pokračování			119 Průměrná měsíční mzda v Kč (zákon č. 143/1992 Sb.)		
80	Ambulantní péče (vč. SVLS) celkem	728,40	120	Celkem	18 045
	v tom:			z toho:	
81	ambulantní části nemocnic	108,46	121	lékaři a zubní lékaři	37 068
82	ambulantní části ost. lůžkových zařízení	-	122	ZPBD	19 159
83	samostatná ambulantní zařízení celkem	619,94		z toho:	
	z toho:		123	všeobecné sestry a porodní asistentky	19 443
84	praktičtí lékaři pro dospělé	122,40	124 Průměrná měsíční mzda v Kč (zákon č. 1/1992 Sb.)		
85	praktičtí lékaři pro děti a dorost	63,57	125	Celkem	15 855
86	praktičtí zubní lékaři	153,29		z toho:	
87	praktičtí ženští lékaři	36,92	126	lékaři a zubní lékaři	38 394
88	lékaři specialisté (vyjma SVLS)	153,66	127	všeobecné sestry a porodní asistentky	16 170
89	Společ. vyšetřovací a léčebné složky (SVLS)	85,42	128 Počet ambulantních ošetření (bez SVLS, ZZS a AR)		
90	Ostatní zdravotnická zařízení	22,17	129	Ošetření (vyšetření) v ambulantní péči	4 059 412
91 Evidenční počet zaměstnanců a zaměstnavatelé (PP)			130	na 1 obyvatele	13,4
92	Pracovníci celkem	10 368,62	131 Zdravotní stav		
	v tom:		132	Hospitalizovaní v nem. na 100 000 obyv.	10 175
93	lékaři	937,04	133	Pracovní neschopnost	
94	zubní lékaři	166,00	134	poč. hlášených případů na 100 nem. poj.	65,8
95	farmaceuti	142,93	135	průměrné % pracovní neschopnosti	5,685
96	zdravotničtí pracovníci - nelékaři		136	Nově hlášená vybraná onemocnění	
	v tom:		137	jiné infekce způsob. salmonelami (A02)	1 049
97	ZPBD	3 125,46	138	TBC celkem (A15-19)	43
	z toho:		139	z toho: dýchacího ústrojí (A15-16)	39
98	všeobecné sestry a porodní asistentky	2 493,77	140	syfilis (A50-53)	47
99	ZPSZ	356,84	141	gonokoková infekce (A54)	36
100	ZPOD	1 258,01	142	virová encefalitida přen. klíšťaty (A84)	5
101	jiní odborní pracovníci (JOP) a dentisté	107,88	143	infekční mononukleóza (B27)	53
102	pedagogičtí pracovníci	4,00	144	bakteriální meningitida (G00)	7
103	technicko-hospodářští pracovníci (THP)	960,96	145	Nově hlášené případy zhoub. novotvarů a novotvarů in situ (C00-97, D00-09) (r.2002)	
104	dělníci a provozní pracovníci	3 309,50		z toho:	
105 Smluvní pracovníci (PP) ve zdravotnictví			146	ZN plic - muži (C33-34)	193
106	Pracovníci celkem	88,58	147	ZN prsu - ženy (C50)	162
	v tom:		148	ZN kolorekta - muži (C18-21)	131
107	lékaři	35,75	149	ZN kolorekta - ženy (C18-21)	111
108	zubní lékaři	1,25	150	Počet živě naroz. dětí s vroz. vadou (r.2003)	158
109	farmaceuti	0,79	151	Počet dispenzar. onemocnění dětí a dorostu	24 065
110	zdravotničtí pracovníci - nelékaři		152	Počet dispenzarizovaných u PL pro dospělé	
	v tom:			pro:	
111	ZPBD	18,87	153	hypertenzní nemoci (I10-15)	39 077
	z toho:		154	ischemické nemoci srdeční (I20-25)	20 138
112	všeobecné sestry a porodní asistentky	16,88	155	cévní nemoci mozku (I60-69)	4 801
113	ZPSZ	3,61	156	Počet léčených diabetiků k 31.12.	20 312
114	ZPOD	3,10			
115	jiní odborní pracovníci (JOP) a dentisté	0,19			
116	pedagogičtí pracovníci	-			
117	technicko-hospodářští pracovníci (THP)	8,48			
118	dělníci a provozní pracovníci	16,54			

Zdravotnictví okresu Cheb

1 Demografie		35 Počty zdravotnických zařízení - pokračování		
2	Počet obyvatel k 1.7.	89 400	41 Léčebny tuberkulózy a respiračních nemocí	-
3	└ z toho: ženy	45 808	42 Psychiatrické léčebny	-
4	Počet obyvatel k 31.12.	89 838	43 Lázeňské léčebny	14
	z toho:		44 Ostatní lůžková zařízení	-
5	└ ženy celkem	46 072	45 Samostatná ambulantní zařízení	239
6	└└ z toho: ženy 15-49 let	22 927	46 Kojenecké ústavy a dětské domovy	1
7	└ děti (0-14 let)	13 901	47 Dětská centra a stacionáře	1
8	└ dorost (15-19 let)	5 984	48 Stacionáře pro dospělé	-
9	Index stáří	78,7	49 Zvláštní zdravotnická zařízení - ostatní	4
10	Mrtvě narození	1	50 Lékárny (vč. OOVL)	26
11	Živě narození	858	51 Výdejny zdravotnických prostředků	3
12	na 1000 obyvatel	9,6	52 Hygienická služba celkem	-
13	Zemřelí do 28 dnů	3	z toho:	
14	na 1 000 živě narozených	3,5	53 └ zdravotní ústav	-
15	Zemřelí do 1 roku	5	54 └ krajská hygienická stanice	-
16	na 1 000 živě narozených	5,8	55 Ostatní zdravotnická zařízení	2
17	Zemřelí celkem	876	56 Lékárenská péče celkem	
18	na 1 000 obyvatel	9,8	57 Počet obyvatel na 1 lékárně (vč. OOVL)	3 455
	z toho:		58 Farmaceuti (přepočtený počet)	47,98
19	└ novotvary	284	59 Farmaceutičtí asistenti (přepočtený počet)	40,05
20	└ nemoci oběhové	369	60 Počet expedovaných receptů a poukazů	781 031
21	└ poranění a otravy	61	61 Tržby za léčiva a zdrav.prostředky na 1 ob.	5 316
22	└ z toho: sebevraždy	11	62 Lůžka	
23	Standardizovaná úmrtnost celkem	919,7	63 Lůžka celkem	5 637
	z toho:		v tom:	
24	└ muži	1 258,3	64 └ nemocnice celkem	448
25	└ ženy	686,8	65 └ na 10 tis. obyv. k 31.12.	49,9
26	Potraty celkem	542	66 └ z toho: privátní nemocnice	316
27	na 1 000 žen fertil. věku (15-49 let)	23,7	67 └ léčebny pro dlouhodobě nemocné	190
	z toho:		68 └ léčebny tuberkulózy a respirač. nemocí	-
28	└ umělá přerušení těhotenství (UPT)	388	69 └ psychiatrické léčebny	-
29	na 1 000 žen fertilního věku	17,0	70 └ lázeňské léčebny	4 999
30	Procento žen užívající antikoncepci	.	71 └ ostatní lůžková zařízení	-
31	Sňatky	451	72 Lékaři, vč. zubních lékařů (PP)	
32	na 1 000 obyvatel	5,0	73 Lůžková péče celkem	121,65
33	Rozvody	366	v tom:	
34	na 1 000 obyvatel	4,1	74 └ nemocnice	54,49
35 Počty zdravotnických zařízení			75 └ léčebny pro dlouhodobě nemocné	5,25
36	Nemocnice celkem	2	76 └ léčebny tuberkulózy a respirač. nemocí	-
	z toho:		77 └ psychiatrické léčebny	-
37	└ nemocnice následné péče	-	78 └ lázeňské léčebny	61,91
38	└ nemocnice privátní	1	79 └ ostatní lůžková zařízení	-
39	└ z toho: následné péče	-		
40	Léčebny pro dlouhodobě nemocné	1		

Zdravotnictví okresu Cheb

72 Lékaři, vč. zubních lékařů (PP) - pokračování			119 Průměrná měsíční mzda v Kč (zákon č. 143/1992 Sb.)		
80	Ambulantní péče (vč. SVLS) celkem	205,95	120	Celkem	18 281
	v tom:			z toho:	
81	ambulantní části nemocnic	21,22	121	lékaři a zubní lékaři	36 978
82	ambulantní části ost. lůžkových zařízení	-	122	ZPBD	18 991
83	samostatná ambulantní zařízení celkem	184,73		z toho:	
	z toho:		123	všeobecné sestry a porodní asistentky	19 227
84	praktičtí lékaři pro dospělé	35,35	124 Průměrná měsíční mzda v Kč (zákon č. 1/1992 Sb.)		
85	praktičtí lékaři pro děti a dorost	17,80	125	Celkem	15 782
86	praktičtí zubní lékaři	46,61		z toho:	
87	praktičtí ženští lékaři	11,00	126	lékaři a zubní lékaři	36 197
88	lékaři specialisté (vyjma SVLS)	51,52	127	všeobecné sestry a porodní asistentky	16 199
89	Společ. vyšetřovací a léčebné složky (SVLS)	29,03	128 Počet ambulantních ošetření (bez SVLS, ZZS a AR)		
90	Ostatní zdravotnická zařízení	4,40	129	Ošetření (vyšetření) v ambulantní péči	1 189 557
91 Evidenční počet zaměstnanců a zaměstnavatelé (PP)			130	na 1 obyvatele	13,3
92	Pracovníci celkem	3 578,79	131 Zdravotní stav		
	v tom:		132	Hospitalizovaní v nem. na 100 000 obyv.	9 839
93	lékaři	284,14	133	Pracovní neschopnost	
94	zubní lékaři	47,86	134	poč. hlášených případů na 100 nem. poj.	69,7
95	farmaceuti	49,38	135	průměrné % pracovní neschopnosti	5,433
96	zdravotničtí pracovníci - nelékaři		136	Nově hlášená vybraná onemocnění	
	v tom:		137	jiné infekce způsob. salmonelami (A02)	465
97	ZPBD	1 016,84	138	TBC celkem (A15-19)	10
	z toho:		139	z toho: dýchacího ústrojí (A15-16)	10
98	všeobecné sestry a porodní asistentky	827,17	140	syfilis (A50-53)	22
99	ZPSZ	118,94	141	gonokoková infekce (A54)	13
100	ZPOD	425,85	142	virová encefalitida přen. klíšťaty (A84)	-
101	jiní odborní pracovníci (JOP) a dentisté	17,00	143	infekční mononukleóza (B27)	16
102	pedagogičtí pracovníci	3,00	144	bakteriální meningitida (G00)	2
103	technicko-hospodářští pracovníci (THP)	341,11	145	Nově hlášené případy zhoub. novotvarů a novotvarů in situ (C00-97, D00-09) (r.2002)	
104	dělníci a provozní pracovníci	1 274,67		z toho:	
105 Smluvní pracovníci (PP) ve zdravotnictví			146	ZN plic - muži (C33-34)	49
106	Pracovníci celkem	17,08	147	ZN prsu - ženy (C50)	55
	v tom:		148	ZN kolorekta - muži (C18-21)	44
107	lékaři	6,64	149	ZN kolorekta - ženy (C18-21)	36
108	zubní lékaři	0,10	150	Počet živě naroz. dětí s vroz. vadou (r.2003)	40
109	farmaceuti	0,50	151	Počet dispenzar. onemocnění dětí a dorostu	8 624
110	zdravotničtí pracovníci - nelékaři		152	Počet dispenzarizovaných u PL pro dospělé	
	v tom:			pro:	
111	ZPBD	2,33	153	hypertenzní nemoci (I10-15)	12 906
	z toho:		154	ischemické nemoci srdeční (I20-25)	5 740
112	všeobecné sestry a porodní asistentky	1,78	155	cévní nemoci mozku (I60-69)	912
113	ZPSZ	2,01	156	Počet léčených diabetiků k 31.12.	5 371
114	ZPOD	0,34			
115	jiní odborní pracovníci (JOP) a dentisté	0,19			
116	pedagogičtí pracovníci	-			
117	technicko-hospodářští pracovníci (THP)	1,20			
118	dělníci a provozní pracovníci	3,77			

Zdravotnictví okresu Karlovy Vary

1 Demografie		35 Počty zdravotnických zařízení - pokračování		
2	Počet obyvatel k 1.7.	120 973	41 Léčebny tuberkulózy a respiračních nemocí	-
3	└ z toho: ženy	62 147	42 Psychiatrické léčebny	-
4	Počet obyvatel k 31.12.	121 430	43 Lázeňské léčebny	32
	z toho:		44 Ostatní lůžková zařízení	-
5	└ ženy celkem	62 324	45 Samostatná ambulantní zařízení	330
6	└└ z toho: ženy 15-49 let	30 134	46 Kojenecké ústavy a dětské domovy	1
7	└ děti (0-14 let)	17 922	47 Dětská centra a stacionáře	-
8	└ dorost (15-19 let)	8 310	48 Stacionáře pro dospělé	-
9	Index stáří	94,5	49 Zvláštní zdravotnická zařízení - ostatní	2
10	Mrtvě narození	4	50 Lékárny (vč. OOVL)	35
11	Živě narození	1 128	51 Výdejny zdravotnických prostředků	8
12	na 1000 obyvatel	9,3	52 Hygienická služba celkem	2
13	Zemřelí do 28 dnů	4	z toho:	
14	na 1 000 živě narozených	3,5	53 └ zdravotní ústav	1
15	Zemřelí do 1 roku	8	54 └ krajská hygienická stanice	1
16	na 1 000 živě narozených	7,1	55 Ostatní zdravotnická zařízení	-
17	Zemřelí celkem	1 265	56 Lékárenská péče celkem	
18	na 1 000 obyvatel	10,5	57 Počet obyvatel na 1 lékárně (vč. OOVL)	3 469
	z toho:		58 Farmaceuti (přepočtený počet)	57,53
19	└ novotvary	381	59 Farmaceutičtí asistenti (přepočtený počet)	59,55
20	└ nemoci oběhové	562	60 Počet expedovaných receptů a poukazů	1 193 091
21	└ poranění a otravy	92	61 Tržby za léčiva a zdrav.prostředky na 1 ob.	5 186
22	└ z toho: sebevraždy	15	62 Lůžka	
23	Standardizovaná úmrtnost celkem	878,8	63 Lůžka celkem	7 347
	z toho:		v tom:	
24	└ muži	1 095,4	64 └ nemocnice celkem	881
25	└ ženy	710,6	65 └ na 10 tis. obyv. k 31.12.	72,6
26	Potraty celkem	569	66 └ z toho: privátní nemocnice	881
27	na 1 000 žen fertil. věku (15-49 let)	18,9	67 └ léčebny pro dlouhodobě nemocné	90
	z toho:		68 └ léčebny tuberkulózy a respirač. nemocí	-
28	└ umělá přerušení těhotenství (UPT)	396	69 └ psychiatrické léčebny	-
29	na 1 000 žen fertilního věku	13,2	70 └ lázeňské léčebny	6 376
30	Procento žen užívající antikoncepci	.	71 └ ostatní lůžková zařízení	-
31	Sňatky	756	72 Lékaři, vč. zubních lékařů (PP)	
32	na 1 000 obyvatel	6,2	73 Lůžková péče celkem	174,92
33	Rozvody	426	v tom:	
34	na 1 000 obyvatel	3,5	74 └ nemocnice	87,53
35 Počty zdravotnických zařízení			75 └ léčebny pro dlouhodobě nemocné	2,38
36	Nemocnice celkem	2	76 └ léčebny tuberkulózy a respirač. nemocí	-
	z toho:		77 └ psychiatrické léčebny	-
37	└ nemocnice následné péče	-	78 └ lázeňské léčebny	85,01
38	└ nemocnice privátní	2	79 └ ostatní lůžková zařízení	-
39	└ z toho: následné péče	-		
40	Léčebny pro dlouhodobě nemocné	1		

Zdravotnictví okresu Karlovy Vary

72 Lékaři, vč. zubních lékařů (PP) - pokračování			119 Průměrná měsíční mzda v Kč (zákon č. 143/1992 Sb.)		
80	Ambulantní péče (vč. SVLS) celkem	326,14	120	Celkem	17 414
	v tom:			z toho:	
81	ambulantní části nemocnic	60,16	121	lékaři a zubní lékaři	37 760
82	ambulantní části ost. lůžkových zařízení	-	122	ZPBD	18 560
83	samostatná ambulantní zařízení celkem	265,98		z toho:	
	z toho:		123	všeobecné sestry a porodní asistentky	18 760
84	praktičtí lékaři pro dospělé	54,80	124 Průměrná měsíční mzda v Kč (zákon č. 1/1992 Sb.)		
85	praktičtí lékaři pro děti a dorost	26,22	125	Celkem	15 624
86	praktičtí zubní lékaři	69,97		z toho:	
87	praktičtí ženští lékaři	15,32	126	lékaři a zubní lékaři	38 994
88	lékaři specialisté (vyjma SVLS)	70,91	127	všeobecné sestry a porodní asistentky	16 458
89	Společ. vyšetřovací a léčebné složky (SVLS)	37,32	128 Počet ambulantních ošetření (bez SVLS, ZZS a AR)		
90	Ostatní zdravotnická zařízení	14,67	129	Ošetření (vyšetření) v ambulantní péči	1 728 088
91 Evidenční počet zaměstnanců a zaměstnavatelé (PP)			130	na 1 obyvatele	14,3
92	Pracovníci celkem	5 367,72	131 Zdravotní stav		
	v tom:		132	Hospitalizovaní v nem. na 100 000 obyv.	11 088
93	lékaři	439,70	133	Pracovní neschopnost	
94	zubní lékaři	76,03	134	poč. hlášených případů na 100 nem. poj.	64,9
95	farmaceuti	59,53	135	průměrné % pracovní neschopnosti	6,025
96	zdravotničtí pracovníci - nelékaři		136	Nově hlášená vybraná onemocnění	
	v tom:		137	jiné infekce způsob. salmonelami (A02)	389
97	ZPBD	1 423,13	138	TBC celkem (A15-19)	21
	z toho:		139	z toho: dýchacího ústrojí (A15-16)	18
98	všeobecné sestry a porodní asistentky	1 123,87	140	syfilis (A50-53)	15
99	ZPSZ	207,38	141	gonokoková infekce (A54)	9
100	ZPOD	639,80	142	virová encefalitida přen. klíšťaty (A84)	4
101	jiní odborní pracovníci (JOP) a dentisté	70,64	143	infekční mononukleóza (B27)	24
102	pedagogičtí pracovníci	1,00	144	bakteriální meningitida (G00)	3
103	technicko-hospodářští pracovníci (THP)	522,20	145	Nově hlášené případy zhoub. novotvarů a novotvarů in situ (C00-97, D00-09) (r.2002)	
104	dělníci a provozní pracovníci	1 928,31		z toho:	
105 Smluvní pracovníci (PP) ve zdravotnictví			146	ZN plic - muži (C33-34)	83
106	Pracovníci celkem	53,41	147	ZN prsu - ženy (C50)	60
	v tom:		148	ZN kolorekta - muži (C18-21)	60
107	lékaři	19,75	149	ZN kolorekta - ženy (C18-21)	48
108	zubní lékaři	1,15	150	Počet živě naroz. dětí s vroz. vadou (r.2003)	65
109	farmaceuti	0,09	151	Počet dispenzar. onemocnění dětí a dorostu	5 777
110	zdravotničtí pracovníci - nelékaři		152	Počet dispenzarizovaných u PL pro dospělé	
	v tom:			pro:	
111	ZPBD	14,05	153	hypertenzní nemoci (I10-15)	15 355
	z toho:		154	ischemické nemoci srdeční (I20-25)	9 149
112	všeobecné sestry a porodní asistentky	13,32	155	cévní nemoci mozku (I60-69)	2 302
113	ZPSZ	1,00	156	Počet léčených diabetiků k 31.12.	9 496
114	ZPOD	2,76			
115	jiní odborní pracovníci (JOP) a dentisté	-			
116	pedagogičtí pracovníci	-			
117	technicko-hospodářští pracovníci (THP)	4,78			
118	dělníci a provozní pracovníci	9,83			

Zdravotnictví okresu Sokolov

1 Demografie		35 Počty zdravotnických zařízení - pokračování		
2	Počet obyvatel k 1.7.	93 349	41 Léčebny tuberkulózy a respiračních nemocí	-
3	└ z toho: ženy	47 186	42 Psychiatrické léčebny	-
4	Počet obyvatel k 31.12.	93 320	43 Lázeňské léčebny	-
	z toho:		44 Ostatní lůžková zařízení	-
5	└ ženy celkem	47 153	45 Samostatná ambulantní zařízení	171
6	└└ z toho: ženy 15-49 let	23 795	46 Kojenecké ústavy a dětské domovy	-
7	└ děti (0-14 let)	15 636	47 Dětská centra a stacionáře	-
8	└ dorost (15-19 let)	6 633	48 Stacionáře pro dospělé	-
9	Index stáří	66,5	49 Zvláštní zdravotnická zařízení - ostatní	5
10	Mrtvě narození	2	50 Lékárny (vč. OOVL)	20
11	Živě narození	917	51 Výdejny zdravotnických prostředků	3
12	na 1000 obyvatel	9,8	52 Hygienická služba celkem	-
13	Zemřelí do 28 dnů	4	z toho:	
14	na 1 000 živě narozených	4,4	53 └ zdravotní ústav	-
15	Zemřelí do 1 roku	4	54 └ krajská hygienická stanice	-
16	na 1 000 živě narozených	4,4	55 Ostatní zdravotnická zařízení	-
17	Zemřelí celkem	879	56 Lékárenská péče celkem	
18	na 1 000 obyvatel	9,4	57 Počet obyvatel na 1 lékárně (vč. OOVL)	4 666
	z toho:		58 Farmaceuti (přepočtený počet)	33,02
19	└ novotvary	227	59 Farmaceutičtí asistenti (přepočtený počet)	33,96
20	└ nemoci oběhové	435	60 Počet expedovaných receptů a poukazů	727 380
21	└ poranění a otravy	66	61 Tržby za léčiva a zdrav.prostředky na 1 ob.	4 126
22	└ z toho: sebevraždy	10	62 Lůžka	
23	Standardizovaná úmrtnost celkem	986,0	63 Lůžka celkem	518
	z toho:		v tom:	
24	└ muži	1 323,9	64 └ nemocnice celkem	405
25	└ ženy	741,6	65 └ na 10 tis. obyv. k 31.12.	43,4
26	Potraty celkem	513	66 └ z toho: privátní nemocnice	405
27	na 1 000 žen fertil. věku (15-49 let)	21,5	67 └ léčebny pro dlouhodobě nemocné	113
	z toho:		68 └ léčebny tuberkulózy a respirač. nemocí	-
28	└ umělá přerušení těhotenství (UPT)	360	69 └ psychiatrické léčebny	-
29	na 1 000 žen fertilního věku	15,1	70 └ lázeňské léčebny	-
30	Procento žen užívající antikoncepci	.	71 └ ostatní lůžková zařízení	-
31	Sňatky	509	72 Lékaři, vč. zubních lékařů (PP)	
32	na 1 000 obyvatel	5,5	73 Lůžková péče celkem	55,90
33	Rozvody	353	v tom:	
34	na 1 000 obyvatel	3,8	74 └ nemocnice	55,40
35 Počty zdravotnických zařízení			75 └ léčebny pro dlouhodobě nemocné	0,50
36	Nemocnice celkem	1	76 └ léčebny tuberkulózy a respirač. nemocí	-
	z toho:		77 └ psychiatrické léčebny	-
37	└ nemocnice následné péče	-	78 └ lázeňské léčebny	-
38	└ nemocnice privátní	1	79 └ ostatní lůžková zařízení	-
39	└ z toho: následné péče	-		
40	Léčebny pro dlouhodobě nemocné	2		

Zdravotnictví okresu Sokolov

72 Lékaři, vč. zubních lékařů (PP) - pokračování			119 Průměrná měsíční mzda v Kč (zákon č. 143/1992 Sb.)		
80	Ambulantní péče (vč. SVLS) celkem	196,31	120	Celkem	19 977
	v tom:			z toho:	
81	ambulantní části nemocnic	27,08	121	lékaři a zubní lékaři	34 171
82	ambulantní části ost. lůžkových zařízení	-	122	ZPBD	23 783
83	samostatná ambulantní zařízení celkem	169,23		z toho:	
	z toho:		123	všeobecné sestry a porodní asistentky	23 783
84	praktičtí lékaři pro dospělé	32,25	124 Průměrná měsíční mzda v Kč (zákon č. 1/1992 Sb.)		
85	praktičtí lékaři pro děti a dorost	19,55	125	Celkem	17 293
86	praktičtí zubní lékaři	36,71		z toho:	
87	praktičtí ženští lékaři	10,60	126	lékaři a zubní lékaři	39 945
88	lékaři specialisté (vyjma SVLS)	31,23	127	všeobecné sestry a porodní asistentky	15 502
89	Společ. vyšetřovací a léčebné složky (SVLS)	19,07	128 Počet ambulantních ošetření (bez SVLS, ZZS a AR)		
90	Ostatní zdravotnická zařízení	3,10	129	Ošetření (vyšetření) v ambulantní péči	1 141 767
91 Evidenční počet zaměstnanců a zaměstnavatelé (PP)			130	na 1 obyvatele	12,2
92	Pracovníci celkem	1 422,11	131 Zdravotní stav		
	v tom:		132	Hospitalizovaní v nem. na 100 000 obyv.	9 312
93	lékaři	213,20	133	Pracovní neschopnost	
94	zubní lékaři	42,11	134	poč. hlášených případů na 100 nem. poj.	63,2
95	farmaceuti	34,02	135	průměrné % pracovní neschopnosti	5,417
96	zdravotničtí pracovníci - nelékaři		136	Nově hlášená vybraná onemocnění	
	v tom:		137	jiné infekce způsob. salmonelami (A02)	195
97	ZPBD	685,49	138	TBC celkem (A15-19)	12
	z toho:		139	z toho: dýchacího ústrojí (A15-16)	11
98	všeobecné sestry a porodní asistentky	542,73	140	syfilis (A50-53)	10
99	ZPSZ	30,52	141	gonokoková infekce (A54)	14
100	ZPOD	192,36	142	virová encefalitida přen. klíšťaty (A84)	1
101	jiní odborní pracovníci (JOP) a dentisté	20,24	143	infekční mononukleóza (B27)	13
102	pedagogičtí pracovníci	-	144	bakteriální meningitida (G00)	2
103	technicko-hospodářští pracovníci (THP)	97,65	145	Nově hlášené případy zhoub. novotvarů a novotvarů in situ (C00-97, D00-09) (r.2002)	
104	dělníci a provozní pracovníci	106,52		z toho:	
105 Smluvní pracovníci (PP) ve zdravotnictví			146	ZN plic - muži (C33-34)	61
106	Pracovníci celkem	18,09	147	ZN prsu - ženy (C50)	47
	v tom:		148	ZN kolorekta - muži (C18-21)	27
107	lékaři	9,36	149	ZN kolorekta - ženy (C18-21)	27
108	zubní lékaři	-	150	Počet živě naroz. dětí s vroz. vadou (r.2003)	53
109	farmaceuti	0,20	151	Počet dispenzar. onemocnění dětí a dorostu	9 664
110	zdravotničtí pracovníci - nelékaři		152	Počet dispenzarizovaných u PL pro dospělé	
	v tom:			pro:	
111	ZPBD	2,49	153	hypertenzní nemoci (I10-15)	10 816
	z toho:		154	ischemické nemoci srdeční (I20-25)	5 249
112	všeobecné sestry a porodní asistentky	1,78	155	cévní nemoci mozku (I60-69)	1 587
113	ZPSZ	0,60	156	Počet léčených diabetiků k 31.12.	5 445
114	ZPOD	-			
115	jiní odborní pracovníci (JOP) a dentisté	-			
116	pedagogičtí pracovníci	-			
117	technicko-hospodářští pracovníci (THP)	2,50			
118	dělníci a provozní pracovníci	2,94			

Financování zdravotnictví v ČR

Položka	2003	2004
Celkem výdaje na zdravotnictví (veřejné + soukromé) (v mld. Kč), z toho:	186,42	193,83
státní rozpočet (mld. Kč)	10,29	9,65
územní rozpočty (mld. Kč)	12,35	10,28
celkové výdaje zdravotních pojišťoven (mld. Kč)	147,74	156,81
celkové výdaje na zdravotnictví na 1 obyvatele Kč	18 274	18 990
Celkem veřejné výdaje (veřejné rozpočty + veřejné pojištění) (mld. Kč)	170,37	176,74
veřejné výdaje na 1 obyvatele Kč	16 700	17 316
Soukromé výdaje domácností na zdravotnictví (mld. Kč)	16,05	17,09
soukromé výdaje domácností na zdravotnictví na 1 obyvatele Kč	1 574	1 674
Objem distribuovaných léčiv mld. Kč	52,22	55,85
objem distribuovaných léků na 1 obyvatele Kč	5 118	5 471
Průměrný počet pojištěnců zdravotních pojišťoven (v tisících)	10 313 943	10 310 706
Celkové výdaje zdravotních pojišťoven (mld. Kč)	147,74	156,81
z toho výdaje zdravotních pojišťoven na zdravotní péči (mld. Kč)	142,18	151,31
z toho výdaje na vydané léky na recepty a ZP na poukazy (mld. Kč)	36,23	40,00
provozní režie zdravotních pojišťoven (mld. Kč)	5,25	5,27
- „ - v % z celkových výdajů	3,55	3,36
Celkové příjmy zdravotních pojišťoven (mld. Kč)	147,86	157,05
z toho příjmy na zdravotním pojištění celkem (mld. Kč)	143,43	154,18

Zdroj: ČSÚ, MZ ČR, SÚKL

Pozn.: Nezahrnutý výdaje ostatních rezortů mimo rezort zdravotnictví

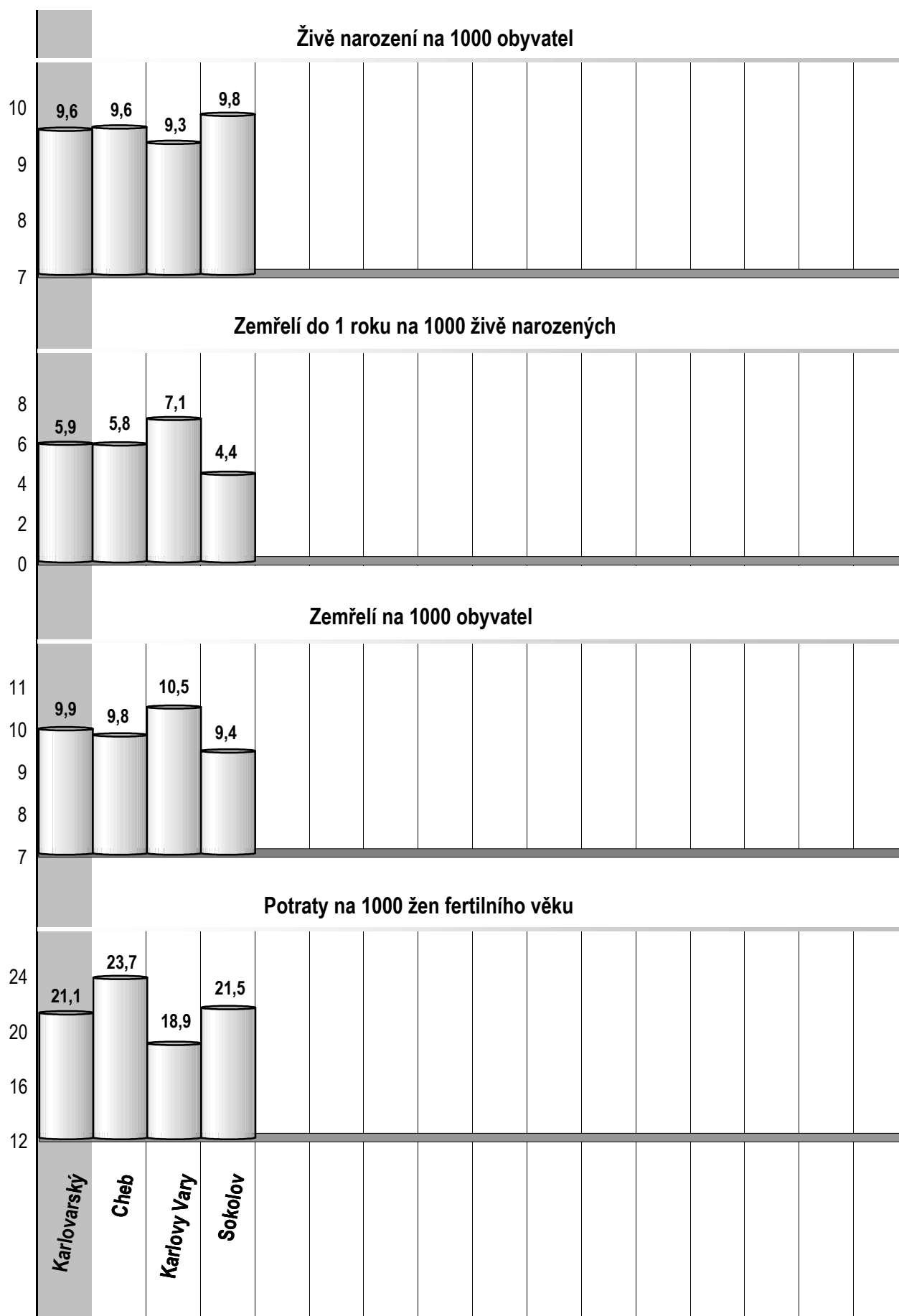
Údaje o příjmech a výdajích zdravotních pojišťoven jsou předběžné

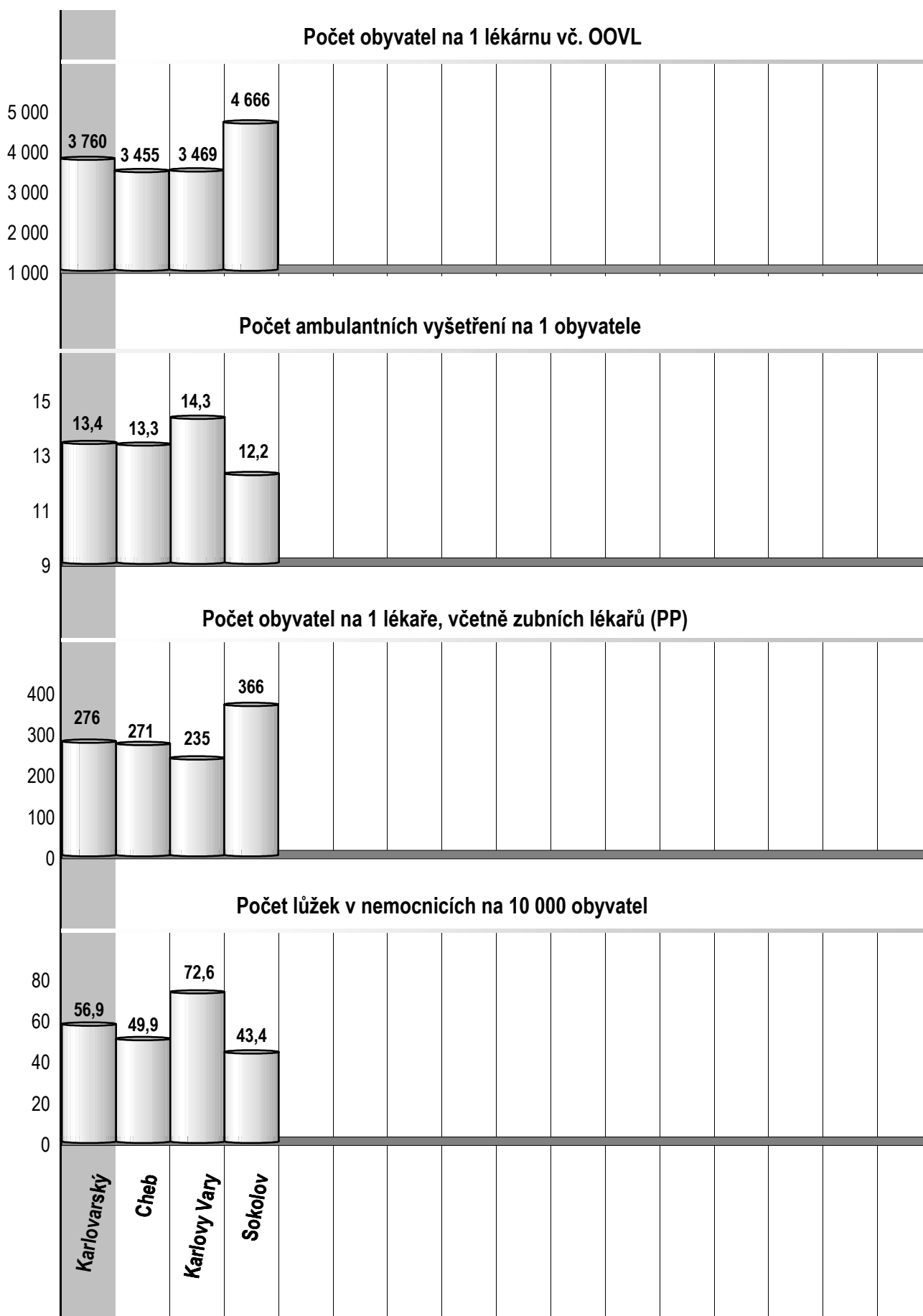
Výdaje na zdravotnictví v ČR

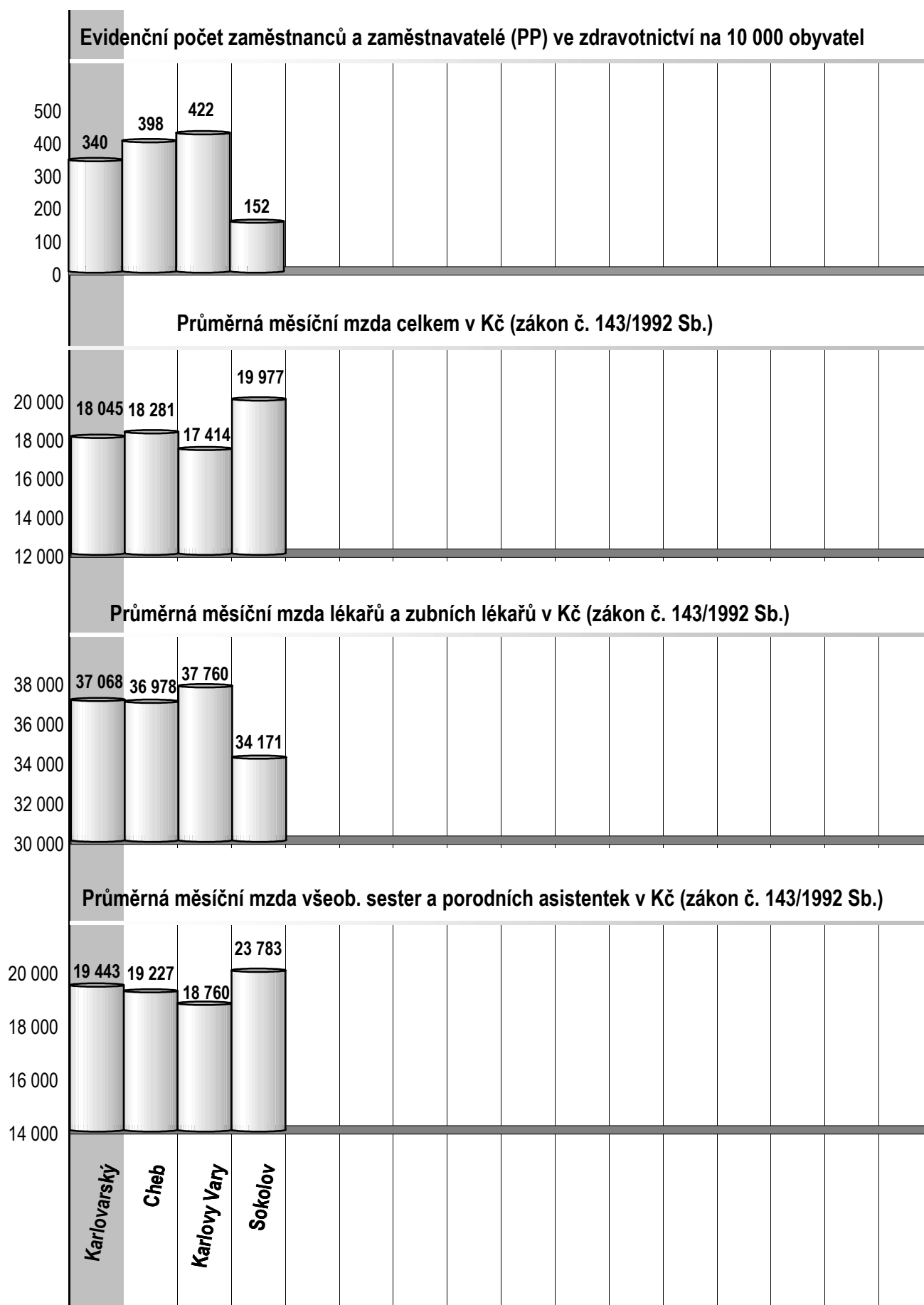
Rok	Podíl veřejných výdajů na HDP (v %)	Podíl celkových výdajů na HDP (v %)
1995	6,36	6,86
1996	6,17	6,66
1997	6,11	6,66
1998	6,08	6,62
1999	6,05	6,61
2000	6,03	6,60
2001	6,27	6,86
2002	6,38	6,98
2003	6,67	7,29
2004 ¹⁾	6,43	7,05

¹⁾ Předběžné údaje

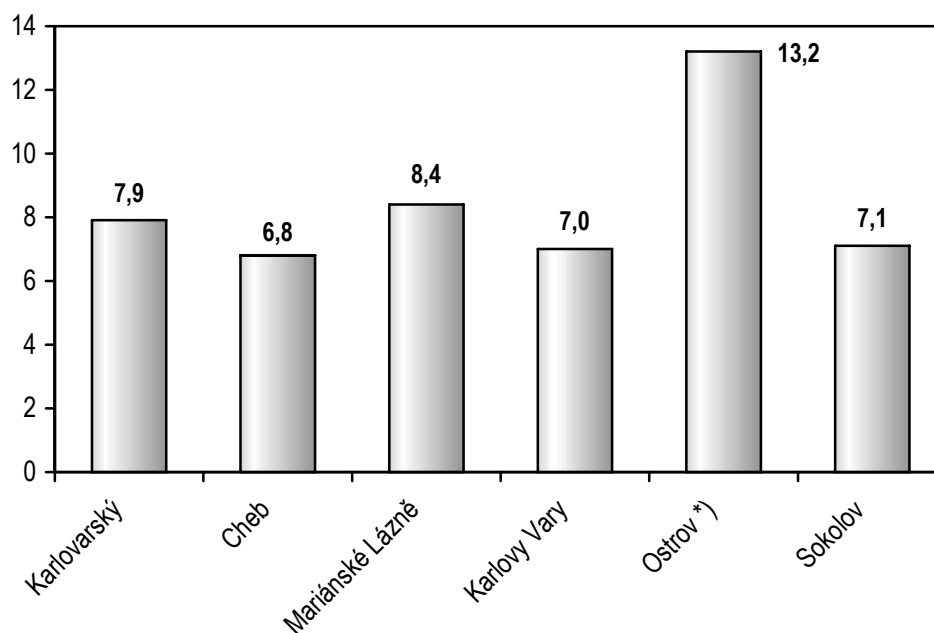
Podíl na HDP přepočítán dle revize národních účtů, ČSÚ 10.6.2005, výpočet ÚZIS ČR





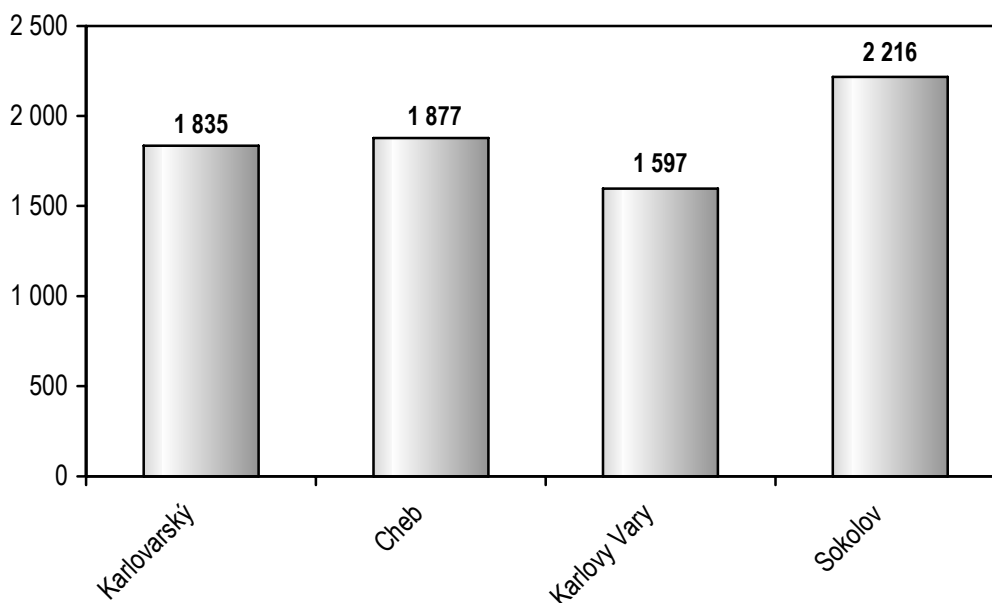


Průměrná ošetrovací doba v nemocnicích (ve dnech)



*) Nemocnice v Ostrově má z celkového počtu 342 lůžek téměř polovinu lůžkové kapacity soustředěnou v odděleních rehabilitace a fyz. medicíny, psychiatrie a následné péče, kde jsou ošetrovací doby přirozeně delší, než v ostatních odděleních. Tím je dána skutečnost, že ošetrovací doba v nemocnici Ostrov je výrazně delší, než v ostatních nemocnicích kraje, kde zmíněná oddělení nejsou, případně tvoří podstatně menší podíl jejich celkové lůžkové kapacity.

Počet obyvatel na 1 zubního lékaře (PP)



ZDRAVOTNICTVÍ KARLOVARSKÉHO KRAJE 2004

