

Zdravotnictví
Karlovarského kraje 2007

Vydal Ústav zdravotnických informací a statistiky České republiky

Zdravotnictví kraje

Publikace je určena pro rychlou orientaci uživatele o základních charakteristikách zdravotnictví za kraj a jeho jednotlivé okresy. Úvod doplňuje přehled nemocnic a odborných léčebných ústavů rozšířený o základní ukazatele jejich činnosti. Data obsahují informace o obyvatelstvu a jeho pohybu, o síti zdravotnických zařízení a o jejich činnosti, dále uvádí informace o pracovnících a mzdách, o personálním vybavení lékaři podle druhu zařízení, zdravotním stavu obyvatelstva. Publikaci doplňují srovnávací grafy vybraných ukazatelů.

Health Care in Statistical Data Region

The publication facilitates fast information on the basic characteristics of health care in the region and its districts. Introduction is supplemented by a survey of hospitals and specialized therapeutic institutes with basic indicators of their activity. Data concern population and its movement, the network of health establishments and their activities, health personnel and wages, numbers of physicians by types of establishments and the state of health of the population. The publication is supplemented by charts of selected indicators.

© ÚZIS ČR, 2008

ISBN: 978-80-7280-759-8

Obsah

Úvod	5
Definice a vysvětlivky	7
Zkratky a značky v tabulkách	11
Přehled základních ukazatelů o činnosti nemocnic a odborných léčebných ústavů	12

Tabulková část

Zdravotnictví Karlovarského kraje	14
Zdravotnictví okresu Cheb	16
Zdravotnictví okresu Karlovy Vary	18
Zdravotnictví okresu Sokolov	20

Grafická část

Živě narození na 1 000 obyvatel	22
Zemřelí do 1 roku na 1 000 živě narozených	22
Úmrtnost na 1 000 obyvatel	22
Potraty na 1 000 žen fertilního věku	22
Počet obyvatel na 1 lékárnu vč. OOVL	23
Počet ambulantních vyšetření na 1 obyvatele	23
Počet obyvatel na 1 lékaře a zubního lékaře (přepočtený počet)	23
Počet lůžek v nemocnicích na 10 000 obyvatel	23
Evidenční počet zaměstnanců a zaměstnavatelé (přepočtený počet) ve zdravotnictví na 10 000 obyvatel	24
Průměrná měsíční mzda celkem v Kč (podle platných předpisů o platu)	24
Průměrná měsíční mzda lékařů a zubních lékařů v Kč (podle platných předpisů o platu)	24
Průměrná měsíční mzda všeobecných sester a porodních asistentek v Kč (podle platných předpisů o platu)	24
Průměrná ošetrovací doba v nemocnicích (ve dnech)	25
Využití lůžek v nemocnicích (ve dnech maximální kapacity)	25
Sňatky na 1 000 obyvatel	26
Rozvody na 1 000 obyvatel	26

Úvod

Zdravotnictví Karlovarského kraje 2007 je publikace navazující na řadu podobných přehledů o základních údajích ze zdravotnictví západních Čech a jejich jednotlivých okresů. V současné době jsou publikace vydávány za kraje podle platného státoprávního uspořádání. Obsahují základní údaje za okresy kraje, vzniklé sčítáním údajů za jednotlivá zdravotnická zařízení s vlastní právní subjektivitou. Celkový počet těchto zdravotnických zařízení k 31.12.2007 v Karlovarském kraji dosáhl hodnoty 904. Zařízení přímo řízená Ministerstvem zdravotnictví jsou započtena do tabulek jednotlivých okresů, na jejichž území se nacházejí (v Chebu Referenční laboratoř PLZ Mariánské Lázně a Dětská lázeňská léčebna Lázně Kynžvart), Lázeňská léčebna Mánes v Karlových Varech ztratila v předešlém roce svou samostatnost a stala se začleněným zařízením pražské nemocnice Na Homolce. Tabulka Zdravotnictví Karlovarského kraje je pak součtem údajů z tabulek tří okresů. Stejně jsou zpracovány i grafy.

V předkládané publikaci jsou základní přehledy o demografické situaci, o počtu zdravotnických zařízení, o počtu lůžek, o počtu lékařů, o počtu pracovníků ve zdravotnictví a o zdravotním stavu obyvatel. Údaje za všechna zdravotnická zařízení, bez ohledu na jejich zřizovatele, jsou zahrnuty v tabulkách za jednotlivé okresy a v úhrnu za Karlovarský kraj. V okresních přehledech jsou uvedeny i náklady na jeden ošetrovací den jednotlivých nemocnic a léčeben dlouhodobě nemocných (LDN), pokud tato zařízení poskytla data pro výpočet tohoto údaje a zároveň dala souhlas s jejich zveřejněním.

Publikace byla připravena z údajů Národního zdravotnického informačního systému (NZIS), Českého statistického úřadu, České správy sociálního zabezpečení, Státního ústavu pro kontrolu léčiv a Krajské hygienické stanice. V závěru jsou uvedeny grafy, ukazující některé údaje, ve kterých jsou vidět poměrně značné rozdíly mezi podmínkami v jednotlivých okresech.

Publikace ústavu jsou dostupné v lékařských knihovnách a na pracovištích ÚZIS ČR, a též na internetových stránkách (<http://www.uzis.cz>). Některé údaje jsou předávány do Světové zdravotnické organizace (WHO), která publikuje mezinárodní srovnání.

Z lůžkových zařízení akutní péče působily v roce 2007 v kraji nemocnice v Chebu, Karlových Varech, Sokolově, Ostrově a Mariánských Lázních. Od počátku roku 2006 byla ustavena Karlovarská krajská nemocnice a.s., jejímž jediným akcionářem je Karlovarský kraj a od druhé poloviny stejného roku se Nemocnice v Chebu a Nemocnice v Sokolově staly začleněnými zařízeními této Karlovarské krajské nemocnice a.s. (KKN a.s.). Nemocnice v Mariánských Lázních je příspěvkovou organizací města, nemocnice v Ostrově je společností s ručením omezeným bez vlastnického podílu kraje nebo obce. Provoz lůžek ošetrovatelské péče v kraji, kromě nemocnic, zajišťují léčebny dlouhodobě nemocných. Jedna z nich je příspěvkovou organizací, jejímž zřizovatelem je Karlovarský kraj, ostatní jsou společnostmi s ručením omezeným bez vlastnického podílu kraje či obcí.

Vedle údajů roku 2007 jsou uvedeny konečné údaje roku 2005 o nově hlášených případech zhoubných novotvarů a novotvarů in situ, vrozené vady jsou za narozené v roce 2006, hlášené do dovršení 1 roku věku dítěte, tedy v letech 2006 a 2007. Lékaři, vč. zubních lékařů (přepočtené počty) jsou od roku 2007 uváděni včetně smluvních pracovníků. Veškeré ostatní prezentované údaje, pokud není přímo v tabulkách uvedeno

jinak, se týkají roku 2007 a a relativní ukazatele jsou napočteny na počty obyvatelstva k 1.7.2007. Údaje týkající se zdravotnických zařízení a pracovníků jsou uváděny k 31.12.2007.

Zpracoval ÚZIS ČR
Regionální pracoviště Plzeň
nám. Míru 3, 301 00 Plzeň
tel.: 377 423 765
e-mail: mejstrikova@uzis.cz
<http://www.uzis.cz>

Definice pojmů

Index stáří: - počet osob ve věku 65 let a více na 100 osob ve věku 0–14 let (k 31.12.).

Úmrtnost:

specifická - úmrtnost v dané věkové skupině

standardizovaná - úmrtnost teoretické evropské populace („evropského standardu“) vypočtená z jednotlivých specifických úmrtností konkrétní populace

kojenecká - počet zemřelých do 1 roku věku na 1 000 živě narozených

novorozenecká - počet zemřelých do 28 dnů věku na 1 000 živě narozených.

Průměrné procento pracovní neschopnosti - podíl kalendářních dnů pracovní neschopnosti na celkovém kalendářním fondu ve sledovaném období.

Ošetření-vyšetření - za jedno ošetření (vyšetření) se považuje soubor všech výkonů provedených při ošetřování jedné fyzické osoby na témže oddělení (pracovišti) nebo v bytě.

Využití lůžek ve dnech (maximální lůžkové kapacity)

= ošetřovací dny / průměrný počet lůžek

- průměrný počet dnů v roce, kdy je lůžko obsazeno pacientem.

Náklady na 1 ošetřovací den - jde o poměrný údaj, který využívá data z ročního statistického výkazu o ekonomice zdravotnického zařízení a je vypočítán podle následujícího vzorce:

$$L \cdot \{1 + (D + J + N) / (L + A)\} / T$$

Náklady na ošetřovací den za jednotlivá začleněná zařízení jsou k dispozici od roku 2006, kdy se začaly sledovat údaje na výkaze E (MZ) 6-04 a jeho příloze 1 za každé začleněné zařízení zvlášť. Ukazuje se však, že ne všechna zdravotnická zařízení dokážou rozdělit účetnictví (náklady a výnosy) do začleněných zařízení (místo hodnoty je pak uvedena tečka) a uvádí údaje i nadále za právní subjekt jako celek.

L = náklady na lůžkovou zdravotní péči

D = náklady na zdravotní dopravu

J = náklady na jinou zdravotní péči

N = náklady na výkony nezdravotní

A = náklady na ambulantní péči

T = počet ošetřovacích dnů

Tato metoda není zcela exaktní z hlediska ekonomů, ale poskytuje orientační hodnotu nákladů na ošetřovací den.

Pro výpočet nákladů na ošetřovací den v nemocnici v kraji celkem byly zahrnuty všechny nemocnice bez ohledu na souhlas k publikování.

Vysvětlivky

Procento žen užívajících antikoncepci k 31.12. (řádek 30) je uvedeno pouze za kraj, v okrese tento údaj ztrácí vypovídací hodnotu, proto není uveden

= počet žen užívajících antikoncepci hormonální i nitroděložní ve vztahu k počtu žen ve fertilním věku

Tržby za léčiva a zdravotnické prostředky na 1 obyvatele (řádek 61) se uvádějí v tisících Kč.

= za recepty a poukazy vč. doplatků, volný prodej

Ošetření (vyšetření) v ambulantní péči (bez SVLS, ZZS a AR),
Ošetření (vyšetření) v ambulantní péči (bez SVLS, ZZS a AR) na 1 obyvatele (řádek 130, 131)

= včetně vyšetření LSPP

TBC celkem, z toho TBC dýchacího ústrojí (řádek 139, 140)

= TBC nově zjištěná + recidivy, bakteriologicky ověřená i neověřená; údaj za kraj včetně cizinců s krátkodobým pobytem a bezdomovců

Syfilis, Gonokoková infekce (řádek 141, 142)

= údaj bez cizinců s krátkodobým pobytem a bezdomovců

Nově hlášené případy zhoubných novotvarů a novotvarů in situ (řádky 146–150)

**= definitivní údaje za rok 2005;
údaj za kraj včetně bezdomovců**

Počet živě narozených dětí s vrozenou vadou (řádek 151)

= živě narození s vrozenou vadou zjištěnou do 1 roku života - zpracovány údaje o vrozených vadách u dětí narozených v daném kalendářním roce, tj. v roce 2006, které byly zjištěny do 1 roku jejich věku.

Ke zveřejnění údajů tedy dochází s ročním zpožděním, aby bylo možné zahrnout všechny děti, i ty narozené koncem roku, u kterých se vrozená vada zjistí až těsně před prvními narozeninami (včetně živě narozených s vrozenou vadou, za které nebylo odevzdáno Hlášení vrozené vady, ale vada byla uvedena ve Zprávě o novorozenci).

Přepočtený počet pracovníků - součet úvazků jednotlivých pracovníků zdravotnických zařízení, přepočtený podle délky plné týdenní pracovní doby, stanovené pro dané zařízení či pracoviště. Obvyklá délka pracovní doby je 40 hodin týdně, dále to může být 39,5 hodin (pracoviště TRN), nebo 38,75 hodin (2směnný provoz), 37,5 hodin (3směnný nebo nepřetržitý provoz), 33,5 hodin (zdravotní důvody) a nebo 30 hodin (mladiství).

Počet pracovníků ve zdravotnictví zahrnuje:

- zaměstnance v evidenčním počtu
- zaměstnavatele
- smluvní pracovníky.

Evidenční počet zaměstnanců - počet zaměstnanců všech kategorií daného zařízení či pracoviště, kteří jsou k němu v pracovním, služebním či členském poměru (mají pracovní smlouvu na dobu určitou či neurčitou). Do evidenčního počtu se nezapočítávají např. ženy na mateřské dovolené, osoby na rodičovské dovolené.

Zaměstnavatelé - do počtu zaměstnavatelů jsou zahrnuti ti pracovníci, kteří pracují v daném zdravotnickém zařízení a pracují jako:

- fyzické osoby, nezapsané v obchodním ani živnostenském rejstříku, podnikající na základě zvláštních předpisů (zákon č. 455/1991 Sb.) a zaměstnávají v rámci svého podnikání jiné osoby,
- fyzické osoby, nezapsané v obchodním ani živnostenském rejstříku, podnikající na základě zvláštních předpisů (zákon č. 455/1991 Sb.), kteří nezaměstnávají v rámci svého podnikání jiné osoby a pracují na vlastní účet.

Nepatří sem podnikatelé, kteří pouze vlastní zdravotnické zařízení, ale nepracují v něm.

Smluvní pracovníci - jsou pracovníci, kteří pracují v daném zdravotnickém zařízení a patří do evidenčního počtu zaměstnanců, tzn., že pracují např.:

- na dohody o pracích konaných mimo pracovní poměr,
- dočasně přidělení k výkonu práce do jiné organizace (např. stáže),
- na smlouvu dle občanského nebo obchodního zákoníku,
- jako spolupracující rodinný příslušník.

Stejná struktura platí pro lékaře, vč. zubních lékařů (PP) - řádky 72–90.

Kategorie odborných pracovníků ve zdravotnictví jsou určeny:

- zákonem č. 95/2004 Sb., o podmínkách získávání a uznávání odborné způsobilosti a specializované způsobilosti k výkonu zdravotnického povolání lékaře, zubního lékaře a farmaceuta,
- zákonem č. 96/2004 Sb., o podmínkách získávání a uznávání způsobilosti k výkonu nelékařských zdravotnických povolání a k výkonu činností souvisejících s poskytováním zdravotní péče a o změně některých souvisejících zákonů (zákon o nelékařských zdravotnických povoláních).

Kategorie odborných pracovníků ve zdravotnictví a jejich činnosti podle zákona č. 96/2004 Sb.:

- zdravotničtí pracovníci nelékaři s odbornou způsobilostí (ZPBD) - § 5 až § 21, v publikaci je kategorie ZPBD rozdělena na:
 - všeobecné sestry, porodní asistentky (§ 5 a § 6),
 - ostatní zdravotničtí pracovníci nelékaři s odbornou způsobilostí (§ 7 až § 21),
- zdravotničtí pracovníci nelékaři s odbornou a specializovanou způsobilostí (ZPSZ) - § 22 až § 28,
- zdravotničtí pracovníci nelékaři pod odborným dohledem nebo přímým vedením (ZPOD) - § 29 až § 42,
- jiní odborní pracovníci nelékaři s odbornou způsobilostí (JOP) - § 43.

Odměňování ve zdravotnictví:

- Podle **platných předpisů o platu** ve znění pozdějších předpisů jsou odměňováni zaměstnanci ve zdravotnických organizacích přímo řízených MZ a v organizacích řízených územními orgány, tj. kraji, městy a obcemi. Jedná se o příspěvkové organizace a organizační složky státu.
- Podle **platných předpisů o mzdě** ve znění pozdějších předpisů jsou odměňováni zaměstnanci v privátních zdravotnických zařízeních, tj. ve zdravotnických zařízeních zřízených fyzickou osobou, církví, jinou právnickou osobou, a zaměstnanci všech lázeňských organizací.

Při výpočtu průměrné mzdy se vychází ze souboru zařízení, který tvoří všechna lůžková zařízení včetně lázní a 5% výběr ambulantních zdravotnických zařízení.

Zkratky

AR	anesteziologicko-resuscitační (oddělení)
JIP	jednotka intenzivní péče
LDN	léčebna pro dlouhodobě nemocné
LSPP	lékařská služba první pomoci
OLÚ	odborný léčebný ústav
OOVL	odloučená oddělení výdeje léčiv
PL	praktický lékař
PP	přepočtený počet
SVLS	společné vyšetřovací a léčebné složky
TBC	tuberkulóza
TRN	TBC + respirační nemoci
UPT	umělé přerušování těhotenství
ÚSP	ústav sociální péče
ZZS	zdravotnická záchranná služba

Značky v tabulkách

Ležatá čárka (-)	v tabulce na místě čísla značí, že se jev nevyskytoval.
Nula (0; 0,0; 0,00)	znamená, že se jev vyskytl, ale hodnota vypočteného ukazatele je menší než polovina jednotky použité v tabulce.
Tečka (.)	na místě čísla značí, že údaj není k dispozici nebo je nespolehlivý.
Ležatý křížek (x)	značí, že zápis není možný z logických důvodů.
Stříška (^)	ke zveřejnění údajů nebyl dán souhlas.

Zdravotnická zařízení - Karlovarský kraj**Karlovarský****Nemocnice celkem**

Počet		Prům. obsazená lůžka na 1 úvazek		Využití lůžek ve dnech	Průměrná ošetřovací doba	Náklady na 1 ošetřovací den
lůžek k 31.12.	hospitalizovaných	lékaře/den	sestry u lůžka/den			
1 678	57 419	5,9	1,8	248,5	7,4	2 933

OLÚ - celkem

Počet		Prům. obsazená lůžka na 1 úvazek		Využití lůžek ve dnech	Průměrná ošetřovací doba	Náklady na 1 ošetřovací den
lůžek k 31.12.	hospitalizovaných	lékaře/den	sestry u lůžka/den			
393	999	19,4	4,1	350,6	137,9	1 289

Cheb**Karlovarská krajská nemocnice, a.s. - Nemocnice v Chebu**

Počet		Prům. obsazená lůžka na 1 úvazek		Využití lůžek ve dnech	Průměrná ošetřovací doba	Náklady na 1 ošetřovací den
lůžek k 31.12.	hospitalizovaných	lékaře/den	sestry u lůžka/den			
291	11 903	6,2	1,9	253,5	6,6	^

interní (70), pediatrie (41), gynekologie (45), chirurgie (60), AR (5), ORL (20), radiační onkologie (40), ošetřovatelská péče (10)

Městská nemocnice a ÚSP, Mariánské Lázně

Počet		Prům. obsazená lůžka na 1 úvazek		Využití lůžek ve dnech	Průměrná ošetřovací doba	Náklady na 1 ošetřovací den
lůžek k 31.12.	hospitalizovaných	lékaře/den	sestry u lůžka/den			
130	4 487	7,4	2,3	292,2	8,5	2 933

interní (30), chirurgie (36), urologie (20), intenzivní péče (4), ošetřovatelská péče (40)

OLÚ - Carvac, s.r.o., LDN, Aš

Počet		Prům. obsazená lůžka na 1 úvazek		Využití lůžek ve dnech	Průměrná ošetřovací doba	Náklady na 1 ošetřovací den
lůžek k 31.12.	hospitalizovaných	lékaře/den	sestry u lůžka/den			
190	333	29,9	4,7	359,1	205,2	^

Karlovy Vary**Karlovarská krajská nemocnice, a.s. - Nemocnice v Karlových Varech**

Počet		Prům. obsazená lůžka na 1 úvazek		Využití lůžek ve dnech	Průměrná ošetřovací doba	Náklady na 1 ošetřovací den
lůžek k 31.12.	hospitalizovaných	lékaře/den	sestry u lůžka/den			
505	19 350	4,6	1,4	223,3	5,9	^

interní (90), infekční (48), TRN (30), neurologie (31), pediatrie (68), gynekologie (53), chirurgie (77), AR (6), ortopedie (27), urologie (25), ORL (25), dermatovenerologie (25)

Zdravotnická zařízení - Karlovarský kraj**NEMOS PLUS, s.r.o., Ostrov**

Počet		Prům. obsazená lůžka na 1 úvazek		Využití lůžek ve dnech	Průměrná ošetřovací doba	Náklady na 1 ošetřovací den
lůžek k 31.12.	hospitalizovaných	lékaře/den	sestry u lůžka/den			
352	7 331	10,3	3,5	274,3	13,0	^

interní (44), psychiatrie (45), pediatrie (34), gynekologie (34), chirurgie (70), rehabilitace a fyzikální medicína (28), ošetrovatelská péče (97)

OLÚ - Léčebna dlouhodobě nemocných, Nejdek

Počet		Prům. obsazená lůžka na 1 úvazek		Využití lůžek ve dnech	Průměrná ošetřovací doba	Náklady na 1 ošetřovací den
lůžek k 31.12.	hospitalizovaných	lékaře/den	sestry u lůžka/den			
90	274	21,7	4,6	316,6	104,2	1 114

Sokolov**Karlovarská krajská nemocnice, a.s. - Nemocnice v Sokolově**

Počet		Prům. obsazená lůžka na 1 úvazek		Využití lůžek ve dnech	Průměrná ošetřovací doba	Náklady na 1 ošetřovací den
lůžek k 31.12.	hospitalizovaných	lékaře/den	sestry u lůžka/den			
400	14 349	4,8	1,5	240,4	6,7	^

interní (84), neurologie (29), pediatrie (48), gynekologie (40), chirurgie (66), AR (8), ortopedie (30), oftalmologie (20), ošetrovatelská péče (75)

OLÚ - DOP-HC s.r.o., Dům ošetrovatelské péče, Dolní Rychnov

Počet		Prům. obsazená lůžka na 1 úvazek		Využití lůžek ve dnech	Průměrná ošetřovací doba	Náklady na 1 ošetřovací den
lůžek k 31.12.	hospitalizovaných	lékaře/den	sestry u lůžka/den			
83	172	18,2	3,7	368,7	177,9	^

OLÚ - Dům klidného stáří, s.r.o., Svatava

Počet		Prům. obsazená lůžka na 1 úvazek		Využití lůžek ve dnech	Průměrná ošetřovací doba	Náklady na 1 ošetřovací den
lůžek k 31.12.	hospitalizovaných	lékaře/den	sestry u lůžka/den			
30	221	5,7	2,2	349,5	47,4	^

Zdravotnictví - Karlovarský kraj

1 Demografie		35 Počty zdravotnických zařízení - pokračování		
2	Počet obyvatel k 1.7.	305 620	41 Léčebny tuberkulózy a respiračních nemocí	-
3	└ z toho: ženy	155 727	42 Psychiatrické léčebny	-
4	Počet obyvatel k 31.12.	307 449	43 Lázeňské léčebny	48
	z toho:		44 Ostatní lůžková zařízení	-
5	└ ženy celkem	156 540	45 Samostatná ambulantní zařízení	755
6	└└ z toho: ženy 15-49 let	76 390	46 Kojenecké ústavy a dětské domovy	1
7	└ děti (0-14 let)	45 168	47 Dětská centra a stacionáře	1
8	└ dorost (15-19 let)	20 283	48 Stacionáře pro dospělé	1
9	Index stáří	90,9	49 Zvláštní zdravotnická zařízení - ostatní	10
10	Mrtvě narození	17	50 Lékárny (vč. OOVL)	83
11	Živě narození	3 438	51 Výdejny zdravotnických prostředků	12
12	na 1000 obyvatel	11,2	52 Orgány ochrany veřejného zdraví	2
13	Zemřelí do 28 dnů	14	z toho:	
14	na 1 000 živě narozených	4,1	53 └ zdravotní ústav	1
15	Zemřelí do 1 roku	20	54 └ krajská hygienická stanice	1
16	na 1 000 živě narozených	5,8	55 Ostatní zdravotnická zařízení	1
17	Zemřelí celkem	2 920	56 Lékárenská péče celkem	
18	na 1 000 obyvatel	9,6	57 Počet obyvatel na 1 lékárně (vč. OOVL)	3 704
	z toho:		58 Farmaceuti (přepočtený počet)	135,53
19	└ novotvary	855	59 Farmaceutičtí asistenti (přepočtený počet)	129,17
20	└ nemoci oběhové	1 276	60 Počet expedovaných receptů a poukazů	2 504 927
21	└ poranění a otravy	169	61 Tržby za léčiva a zdrav.prostředky na 1 ob.	4 786
22	└ z toho: sebevraždy	38	62 Lůžka	
23	Standardizovaná úmrtnost celkem	809,3	63 Lůžka celkem	13 943
	z toho:		v tom:	
24	└ muži	1 016,6	64 └ nemocnice celkem	1 678
25	└ ženy	646,9	65 └ na 10 tis. obyv. k 31.12.	54,6
26	Potraty celkem	1 584	66 └ nem. soukromé (zřiz. fyz. nebo práv. os.)	1 548
27	na 1 000 žen fertil. věku (15-49 let)	20,8	67 └ léčebny pro dlouhodobě nemocné	393
	z toho:		68 └ léčebny tuberkulózy a respirač. nemocí	-
28	└ umělá přerušení těhotenství (UPT)	1 015	69 └ psychiatrické léčebny	-
29	na 1 000 žen fertilního věku	13,3	70 └ lázeňské léčebny	11 872
30	Procento žen užívající antikoncepci	51,6	71 └ ostatní lůžková zařízení	-
31	Sňatky	1 737	72 Lékaři, vč. zubních lékařů (PP)	
32	na 1 000 obyvatel	5,7	73 Lůžková péče celkem	360,26
33	Rozvody	1 111	v tom:	
34	na 1 000 obyvatel	3,6	74 └ nemocnice	196,63
35 Počty zdravotnických zařízení			75 └ léčebny pro dlouhodobě nemocné	19,45
36	Nemocnice celkem	5	76 └ léčebny tuberkulózy a respirač. nemocí	-
	z toho:		77 └ psychiatrické léčebny	-
37	└ nemocnice následné péče	-	78 └ lázeňské léčebny	144,18
38	└ nem. soukromé (zřiz. fyz. nebo práv. os.)	4	79 └ ostatní lůžková zařízení	-
39	└ z toho: následné péče	-		
40	Léčebny pro dlouhodobě nemocné	4		

Zdravotnictví - Karlovarský kraj

72 Lékaři, vč. zubních lékařů (PP) - pokračování			119 Prům. měs. mzda v Kč (dle platných předpisů o platu)		
80	Ambulantní péče (vč. SVLS) celkem	758,89	120	Celkem	22 627
	v tom:			z toho:	
81	ambulantní části nemocnic	121,41	121	lékaři a zubní lékaři	46 435
82	ambulantní části ost. lůžkových zařízení	-	122	všeobecné sestry a porodní asistentky	26 042
83	samostatná ambulantní zařízení celkem	637,48	123	ost.zdrav.prac. nelékaři s odb.způsobností	20 916
	z toho:		124 Prům. měs. mzda v Kč (dle platných předpisů o mzdě)		
84	praktičtí lékaři pro dospělé	124,62	125	Celkem	19 164
85	praktičtí lékaři pro děti a dorost	65,85		z toho:	
86	praktičtí zubní lékaři	160,45	126	lékaři a zubní lékaři	49 682
87	praktičtí ženští lékaři	35,82	127	všeobecné sestry a porodní asistentky	19 962
88	lékaři specialisté (vyjma SVLS)	160,22	128	ost.zdrav.prac. nelékaři s odb.způsobností	22 312
89	Společ. vyšetřovací a léčebné složky (SVLS)	93,63	129 Počet ambulantních ošetření (bez SVLS, ZZS a AR)		
90	Ostatní zdravotnická zařízení	40,32	130	Ošetření (vyšetření) v ambulantní péči	3 867 027
91 Evidenční počet zaměstnanců a zaměstnavatelé (PP)			131	na 1 obyvatele	12,7
92	Pracovníci celkem	10 233,66	132 Zdravotní stav		
	v tom:		133	Hospitalizovaní v nem. na 100 000 obyv.	23 339
93	lékaři	908,99	134	Pracovní neschopnost	
94	zubní lékaři	160,37	135	poč. hlášených případů na 100 nem. poj.	63,1
95	farmaceuti	133,43	136	průměrné % pracovní neschopnosti	5,544
96	ostatní odborní pracovníci ve zdravotnictví	4 817,51	137	Nově hlášená vybraná onemocnění	
	v tom:		138	jiné infekce způsob. salmonelami (A02)	543
97	ZPBD	2 933,59	139	TBC celkem (A15-19)	18
	z toho:		140	z toho: dýchacího ústrojí (A15-16)	15
98	všeobecné sestry a porodní asistentky	2 358,41	141	syfilis (A50-53)	52
99	ZPSZ	392,39	142	gonokoková infekce (A54)	52
100	ZPOD	1 403,30	143	virová encefalitida přen. klíšťaty (A84)	10
101	jiní odborní pracovníci (JOP) a dentisté	88,23	144	infekční mononukleóza (B27)	38
102	pedagogičtí pracovníci	4,00	145	bakteriální meningitida (G00)	1
103	technicko-hospodářští pracovníci (THP)	898,02	146	Nově hlášené případy zhoub. novotvarů a novotvarů in situ (C00-97, D00-09) (r.2005)	2 282
104	dělníci a provozní pracovníci	3 311,34		z toho:	
105 Smluvní pracovníci (PP) ve zdravotnictví			147	ZN plic - muži (C33-34)	158
106	Pracovníci celkem	178,65	148	ZN prsu - ženy (C50)	176
	v tom:		149	ZN kolorekta - muži (C18-21)	156
107	lékaři	62,62	150	ZN kolorekta - ženy (C18-21)	92
108	zubní lékaři	0,51	151	Počet živě naroz. dětí s vroz. vadou (r.2006)	127
109	farmaceuti	2,21	152	Počet dispenzar. onemocnění dětí a dorostu	25 054
110	ostatní odborní pracovníci ve zdravotnictví	81,34	153	Počet dispenzarizovaných u PL pro dospělé pro:	
	v tom:		154	hypertenzní nemoci (I10-15)	39 185
111	ZPBD	43,82	155	ischemické nemoci srdeční (I20-25)	19 518
	z toho:		156	cévní nemoci mozku (I60-69)	4 203
112	všeobecné sestry a porodní asistentky	39,84	157	Počet léčených diabetiků k 31.12.	20 900
113	ZPSZ	6,92			
114	ZPOD	29,39			
115	jiní odborní pracovníci (JOP) a dentisté	1,21			
116	pedagogičtí pracovníci	-			
117	technicko-hospodářští pracovníci (THP)	9,22			
118	dělníci a provozní pracovníci	22,75			

Zdravotnictví okresu Cheb

1 Demografie		35 Počty zdravotnických zařízení - pokračování		
2	Počet obyvatel k 1.7.	94 265	41 Léčebny tuberkulózy a respiračních nemocí	-
3	└ z toho: ženy	48 053	42 Psychiatrické léčebny	-
4	Počet obyvatel k 31.12.	95 203	43 Lázeňské léčebny	14
	z toho:		44 Ostatní lůžková zařízení	-
5	└ ženy celkem	48 511	45 Samostatná ambulantní zařízení	252
6	└└ z toho: ženy 15-49 let	23 938	46 Kojenecké ústavy a dětské domovy	1
7	└ děti (0-14 let)	14 084	47 Dětská centra a stacionáře	1
8	└ dorost (15-19 let)	6 201	48 Stacionáře pro dospělé	-
9	Index stáří	86,4	49 Zvláštní zdravotnická zařízení - ostatní	4
10	Mrtvě narození	7	50 Lékárny (vč. OOVL)	30
11	Živě narození	1 093	51 Výdejny zdravotnických prostředků	3
12	na 1000 obyvatel	11,6	52 Orgány ochrany veřejného zdraví	-
13	Zemřelí do 28 dnů	5	z toho:	
14	na 1 000 živě narozených	4,6	53 └ zdravotní ústav	-
15	Zemřelí do 1 roku	6	54 └ krajská hygienická stanice	-
16	na 1 000 živě narozených	5,5	55 Ostatní zdravotnická zařízení	1
17	Zemřelí celkem	845	56 Lékárenská péče celkem	
18	na 1 000 obyvatel	9,0	57 Počet obyvatel na 1 lékárně (vč. OOVL)	3 173
	z toho:		58 Farmaceuti (přepočtený počet)	49,45
19	└ novotvary	251	59 Farmaceutičtí asistenti (přepočtený počet)	36,57
20	└ nemoci oběhové	368	60 Počet expedovaných receptů a poukazů	686 276
21	└ poranění a otravy	56	61 Tržby za léčiva a zdrav.prostředky na 1 ob.	4 583
22	└ z toho: sebevraždy	15	62 Lůžka	
23	Standardizovaná úmrtnost celkem	775,6	63 Lůžka celkem	5 267
	z toho:		v tom:	
24	└ muži	992,8	64 └ nemocnice celkem	421
25	└ ženy	592,9	65 └ na 10 tis. obyv. k 31.12.	44,2
26	Potraty celkem	552	66 └ nem. soukromé (zřiz. fyz. nebo práv. os.)	291
27	na 1 000 žen fertil. věku (15-49 let)	23,3	67 └ léčebny pro dlouhodobě nemocné	190
	z toho:		68 └ léčebny tuberkulózy a respirač. nemocí	-
28	└ umělá přerušení těhotenství (UPT)	370	69 └ psychiatrické léčebny	-
29	na 1 000 žen fertilního věku	15,6	70 └ lázeňské léčebny	4 656
30	Procento žen užívající antikoncepci	.	71 └ ostatní lůžková zařízení	-
31	Sňatky	478	72 Lékaři, vč. zubních lékařů (PP)	
32	na 1 000 obyvatel	5,1	73 Lůžková péče celkem	109,72
33	Rozvody	374	v tom:	
34	na 1 000 obyvatel	4,0	74 └ nemocnice	49,08
35 Počty zdravotnických zařízení			75 └ léčebny pro dlouhodobě nemocné	6,25
36	Nemocnice celkem	2	76 └ léčebny tuberkulózy a respirač. nemocí	-
	z toho:		77 └ psychiatrické léčebny	-
37	└ nemocnice následné péče	-	78 └ lázeňské léčebny	54,39
38	└ nem. soukromé (zřiz. fyz. nebo práv. os.)	1	79 └ ostatní lůžková zařízení	-
39	└ z toho: následné péče	-		
40	Léčebny pro dlouhodobě nemocné	1		

Zdravotnictví okresu Cheb

72 Lékaři, vč. zubních lékařů (PP) - pokračování			119 Prům. měs. mzda v Kč (dle platných předpisů o platu)		
80	Ambulantní péče (vč. SVLS) celkem	226,69	120	Celkem	21 591
	v tom:			z toho:	
81	ambulantní části nemocnic	28,71	121	lékaři a zubní lékaři	42 992
82	ambulantní části ost. lůžkových zařízení	-	122	všeobecné sestry a porodní asistentky	24 657
83	samostatná ambulantní zařízení celkem	197,98	123	ost.zdrav.prac. nelékaři s odb.způsobností	21 991
	z toho:		124 Prům. měs. mzda v Kč (dle platných předpisů o mzdě)		
84	praktičtí lékaři pro dospělé	37,60	125	Celkem	17 589
85	praktičtí lékaři pro děti a dorost	19,55		z toho:	
86	praktičtí zubní lékaři	48,66	126	lékaři a zubní lékaři	50 161
87	praktičtí ženští lékaři	12,20	127	všeobecné sestry a porodní asistentky	19 025
88	lékaři specialisté (vyjma SVLS)	51,70	128	ost.zdrav.prac. nelékaři s odb.způsobností	17 209
89	Společ. vyšetřovací a léčebné složky (SVLS)	36,24	129 Počet ambulantních ošetření (bez SVLS, ZZS a AR)		
90	Ostatní zdravotnická zařízení	1,57	130	Ošetření (vyšetření) v ambulantní péči	1 180 007
91 Evidenční počet zaměstnanců a zaměstnavatelé (PP)			131	na 1 obyvatele	12,5
92	Pracovníci celkem	3 713,27	132 Zdravotní stav		
	v tom:		133	Hospitalizovaní v nem. na 100 000 obyv.	23 166
93	lékaři	264,21	134	Pracovní neschopnost	
94	zubní lékaři	45,96	135	poč. hlášených případů na 100 nem. poj.	67,9
95	farmaceuti	49,45	136	průměrné % pracovní neschopnosti	5,469
96	ostatní odborní pracovníci ve zdravotnictví	1 645,88	137	Nově hlášená vybraná onemocnění	
	v tom:		138	jiné infekce způsob. salmonelami (A02)	166
97	ZPBD	966,92	139	TBC celkem (A15-19)	3
	z toho:		140	z toho: dýchacího ústrojí (A15-16)	3
98	všeobecné sestry a porodní asistentky	811,11	141	syfilis (A50-53)	20
99	ZPSZ	141,40	142	gonokoková infekce (A54)	26
100	ZPOD	536,56	143	virová encefalitida přen. klíšťaty (A84)	-
101	jiní odborní pracovníci (JOP) a dentisté	1,00	144	infekční mononukleóza (B27)	7
102	pedagogičtí pracovníci	4,00	145	bakteriální meningitida (G00)	-
103	technicko-hospodářští pracovníci (THP)	307,22	146	Nově hlášené případy zhoub. novotvarů a novotvarů in situ (C00-97, D00-09) (r.2005)	658
104	dělníci a provozní pracovníci	1 396,55		z toho:	
105 Smluvní pracovníci (PP) ve zdravotnictví			147	ZN plic - muži (C33-34)	35
106	Pracovníci celkem	44,87	148	ZN prsu - ženy (C50)	36
	v tom:		149	ZN kolorekta - muži (C18-21)	43
107	lékaři	19,09	150	ZN kolorekta - ženy (C18-21)	31
108	zubní lékaři	-	151	Počet živě naroz. dětí s vroz. vadou (r.2006)	32
109	farmaceuti	-	152	Počet dispenzar. onemocnění dětí a dorostu	9 066
110	ostatní odborní pracovníci ve zdravotnictví	17,20	153	Počet dispenzarizovaných u PL pro dospělé pro:	
	v tom:		154	hypertenzní nemoci (I10-15)	12 623
111	ZPBD	6,34	155	ischemické nemoci srdeční (I20-25)	5 353
	z toho:		156	cévní nemoci mozku (I60-69)	974
112	všeobecné sestry a porodní asistentky	5,25	157	Počet léčených diabetiků k 31.12.	4 913
113	ZPSZ	5,26			
114	ZPOD	5,60			
115	jiní odborní pracovníci (JOP) a dentisté	-			
116	pedagogičtí pracovníci	-			
117	technicko-hospodářští pracovníci (THP)	2,38			
118	dělníci a provozní pracovníci	6,20			

Zdravotnictví okresu Karlovy Vary

1 Demografie		35 Počty zdravotnických zařízení - pokračování		
2	Počet obyvatel k 1.7.	118 271	41 Léčebny tuberkulózy a respiračních nemocí	-
3	└ z toho: ženy	60 712	42 Psychiatrické léčebny	-
4	Počet obyvatel k 31.12.	119 165	43 Lázeňské léčebny	34
	z toho:		44 Ostatní lůžková zařízení	-
5	└ ženy celkem	61 033	45 Samostatná ambulantní zařízení	326
6	└└ z toho: ženy 15-49 let	29 092	46 Kojenecké ústavy a dětské domovy	-
7	└ děti (0-14 let)	16 537	47 Dětská centra a stacionáře	-
8	└ dorost (15-19 let)	7 588	48 Stacionáře pro dospělé	1
9	Index stáří	105,0	49 Zvláštní zdravotnická zařízení - ostatní	2
10	Mrtvě narození	2	50 Lékárny (vč. OOVL)	34
11	Živě narození	1 301	51 Výdejny zdravotnických prostředků	6
12	na 1000 obyvatel	11,0	52 Orgány ochrany veřejného zdraví	2
13	Zemřelí do 28 dnů	6	z toho:	
14	na 1 000 živě narozených	4,6	53 └ zdravotní ústav	1
15	Zemřelí do 1 roku	8	54 └ krajská hygienická stanice	1
16	na 1 000 živě narozených	6,1	55 Ostatní zdravotnická zařízení	-
17	Zemřelí celkem	1 225	56 Lékárenská péče celkem	
18	na 1 000 obyvatel	10,4	57 Počet obyvatel na 1 lékárně (vč. OOVL)	3 505
	z toho:		58 Farmaceuti (přepočtený počet)	54,70
19	└ novotvary	351	59 Farmaceutičtí asistenti (přepočtený počet)	59,14
20	└ nemoci oběhové	557	60 Počet expedovaných receptů a poukazů	1 120 234
21	└ poranění a otravy	67	61 Tržby za léčiva a zdrav.prostředky na 1 ob.	5 389
22	└ z toho: sebevraždy	16	62 Lůžka	
23	Standardizovaná úmrtnost celkem	798,9	63 Lůžka celkem	8 163
	z toho:		v tom:	
24	└ muži	968,8	64 └ nemocnice celkem	857
25	└ ženy	665,1	65 └ na 10 tis. obyv. k 31.12.	71,9
26	Potraty celkem	526	66 └ nem. soukromé (zřiz. fyz. nebo práv. os.)	857
27	na 1 000 žen fertil. věku (15-49 let)	18,2	67 └ léčebny pro dlouhodobě nemocné	90
	z toho:		68 └ léčebny tuberkulózy a respirač. nemocí	-
28	└ umělá přerušení těhotenství (UPT)	326	69 └ psychiatrické léčebny	-
29	na 1 000 žen fertilního věku	11,3	70 └ lázeňské léčebny	7 216
30	Procento žen užívající antikoncepci	.	71 └ ostatní lůžková zařízení	-
31	Sňatky	684	72 Lékaři, vč. zubních lékařů (PP)	
32	na 1 000 obyvatel	5,8	73 Lůžková péče celkem	186,47
33	Rozvody	439	v tom:	
34	na 1 000 obyvatel	3,7	74 └ nemocnice	93,08
35 Počty zdravotnických zařízení			75 └ léčebny pro dlouhodobě nemocné	3,60
36	Nemocnice celkem	2	76 └ léčebny tuberkulózy a respirač. nemocí	-
	z toho:		77 └ psychiatrické léčebny	-
37	└ nemocnice následné péče	-	78 └ lázeňské léčebny	89,79
38	└ nem. soukromé (zřiz. fyz. nebo práv. os.)	2	79 └ ostatní lůžková zařízení	-
39	└ z toho: následné péče	-		
40	Léčebny pro dlouhodobě nemocné	1		

Zdravotnictví okresu Karlovy Vary

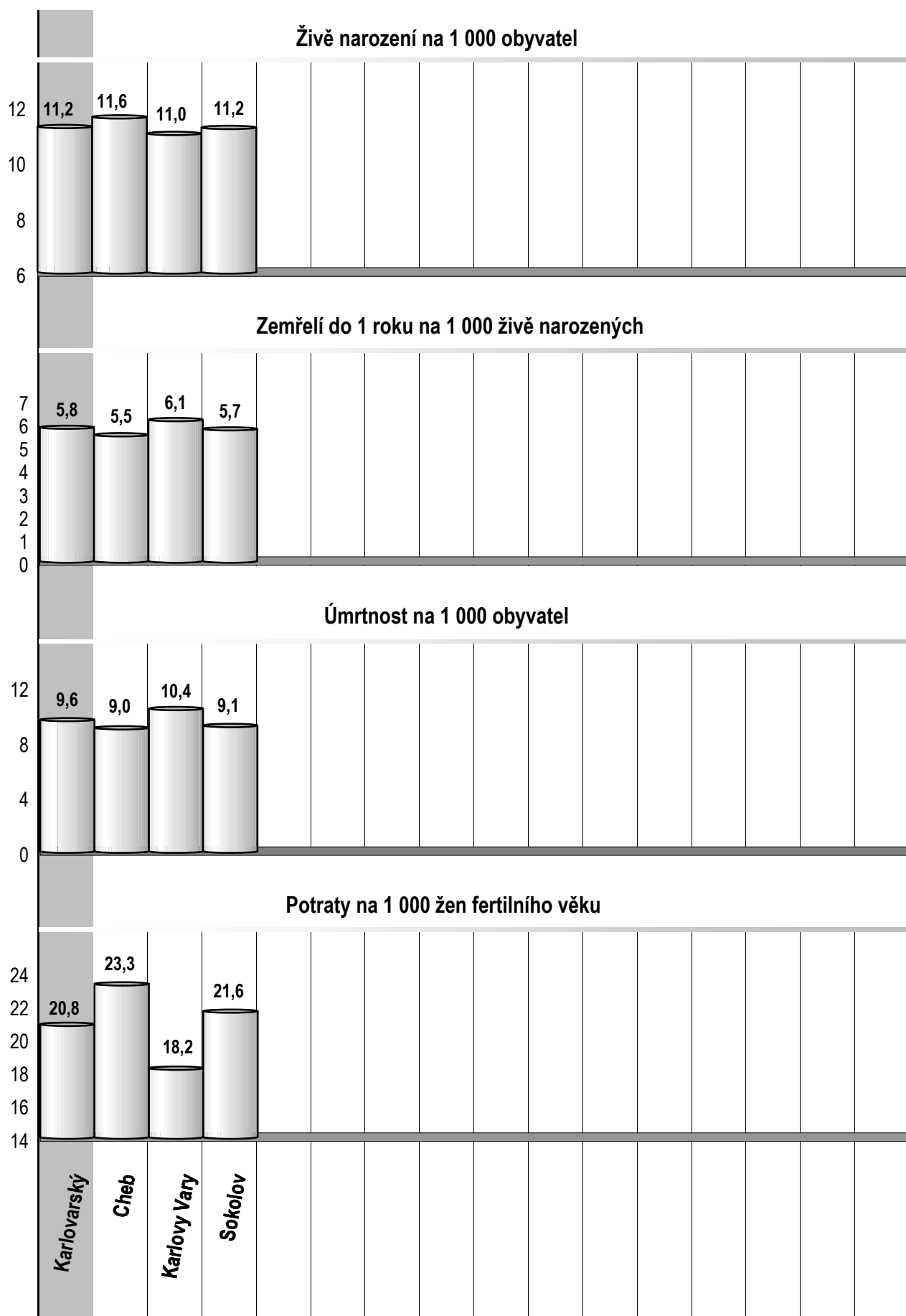
72 Lékaři, vč. zubních lékařů (PP) - pokračování			119 Prům. měs. mzda v Kč (dle platných předpisů o platu)		
80	Ambulantní péče (vč. SVLS) celkem	335,20	120	Celkem	23 866
	v tom:			z toho:	
81	ambulantní části nemocnic	65,50	121	lékaři a zubní lékaři	50 209
82	ambulantní části ost. lůžkových zařízení	-	122	všeobecné sestry a porodní asistentky	28 321
83	samostatná ambulantní zařízení celkem	269,70	123	ost.zdrav.prac. nelékaři s odb.způsobností	20 188
	z toho:		124 Prům. měs. mzda v Kč (dle platných předpisů o mzdě)		
84	praktičtí lékaři pro dospělé	53,02	125	Celkem	19 834
85	praktičtí lékaři pro děti a dorost	26,75		z toho:	
86	praktičtí zubní lékaři	73,69	126	lékaři a zubní lékaři	49 620
87	praktičtí ženští lékaři	13,52	127	všeobecné sestry a porodní asistentky	20 191
88	lékaři specialisté (vyjma SVLS)	76,56	128	ost.zdrav.prac. nelékaři s odb.způsobností	22 856
89	Společ. vyšetřovací a léčebné složky (SVLS)	40,90	129 Počet ambulantních ošetření (bez SVLS, ZZS a AR)		
90	Ostatní zdravotnická zařízení	38,70	130	Ošetření (vyšetření) v ambulantní péči	1 601 996
91 Evidenční počet zaměstnanců a zaměstnavatelé (PP)			131	na 1 obyvatele	13,5
92	Pracovníci celkem	5 140,75	132 Zdravotní stav		
	v tom:		133	Hospitalizovaní v nem. na 100 000 obyv.	24 693
93	lékaři	437,07	134	Pracovní neschopnost	
94	zubní lékaři	72,91	135	poč. hlášených případů na 100 nem. poj.	61,6
95	farmaceuti	52,60	136	průměrné % pracovní neschopnosti	5,639
96	ostatní odborní pracovníci ve zdravotnictví	2 280,70	137	Nově hlášená vybraná onemocnění	
	v tom:		138	jiné infekce způsob. salmonelami (A02)	227
97	ZPBD	1 320,64	139	TBC celkem (A15-19)	10
	z toho:		140	z toho: dýchacího ústrojí (A15-16)	7
98	všeobecné sestry a porodní asistentky	1 024,08	141	syfilis (A50-53)	12
99	ZPSZ	214,31	142	gonokoková infekce (A54)	9
100	ZPOD	679,08	143	virová encefalitida přen. klíšťaty (A84)	7
101	jiní odborní pracovníci (JOP) a dentisté	66,67	144	infekční mononukleóza (B27)	15
102	pedagogičtí pracovníci	-	145	bakteriální meningitida (G00)	-
103	technicko-hospodářští pracovníci (THP)	503,65	146	Nově hlášené případy zhoub. novotvarů a novotvarů in situ (C00-97, D00-09) (r.2005)	1 067
104	dělníci a provozní pracovníci	1 793,82		z toho:	
105 Smluvní pracovníci (PP) ve zdravotnictví			147	ZN plic - muži (C33-34)	85
106	Pracovníci celkem	83,98	148	ZN prsu - ženy (C50)	90
	v tom:		149	ZN kolorekta - muži (C18-21)	60
107	lékaři	25,23	150	ZN kolorekta - ženy (C18-21)	38
108	zubní lékaři	0,51	151	Počet živě naroz. dětí s vroz. vadou (r.2006)	55
109	farmaceuti	2,10	152	Počet dispenzar. onemocnění dětí a dorostu	6 670
110	ostatní odborní pracovníci ve zdravotnictví	40,24	153	Počet dispenzarizovaných u PL pro dospělé pro:	
	v tom:		154	hypertenzní nemoci (I10-15)	16 009
111	ZPBD	26,82	155	ischemické nemoci srdeční (I20-25)	9 299
	z toho:		156	cévní nemoci mozku (I60-69)	2 076
112	všeobecné sestry a porodní asistentky	24,29	157	Počet léčených diabetiků k 31.12.	10 435
113	ZPSZ	-			
114	ZPOD	12,26			
115	jiní odborní pracovníci (JOP) a dentisté	1,16			
116	pedagogičtí pracovníci	-			
117	technicko-hospodářští pracovníci (THP)	3,55			
118	dělníci a provozní pracovníci	12,35			

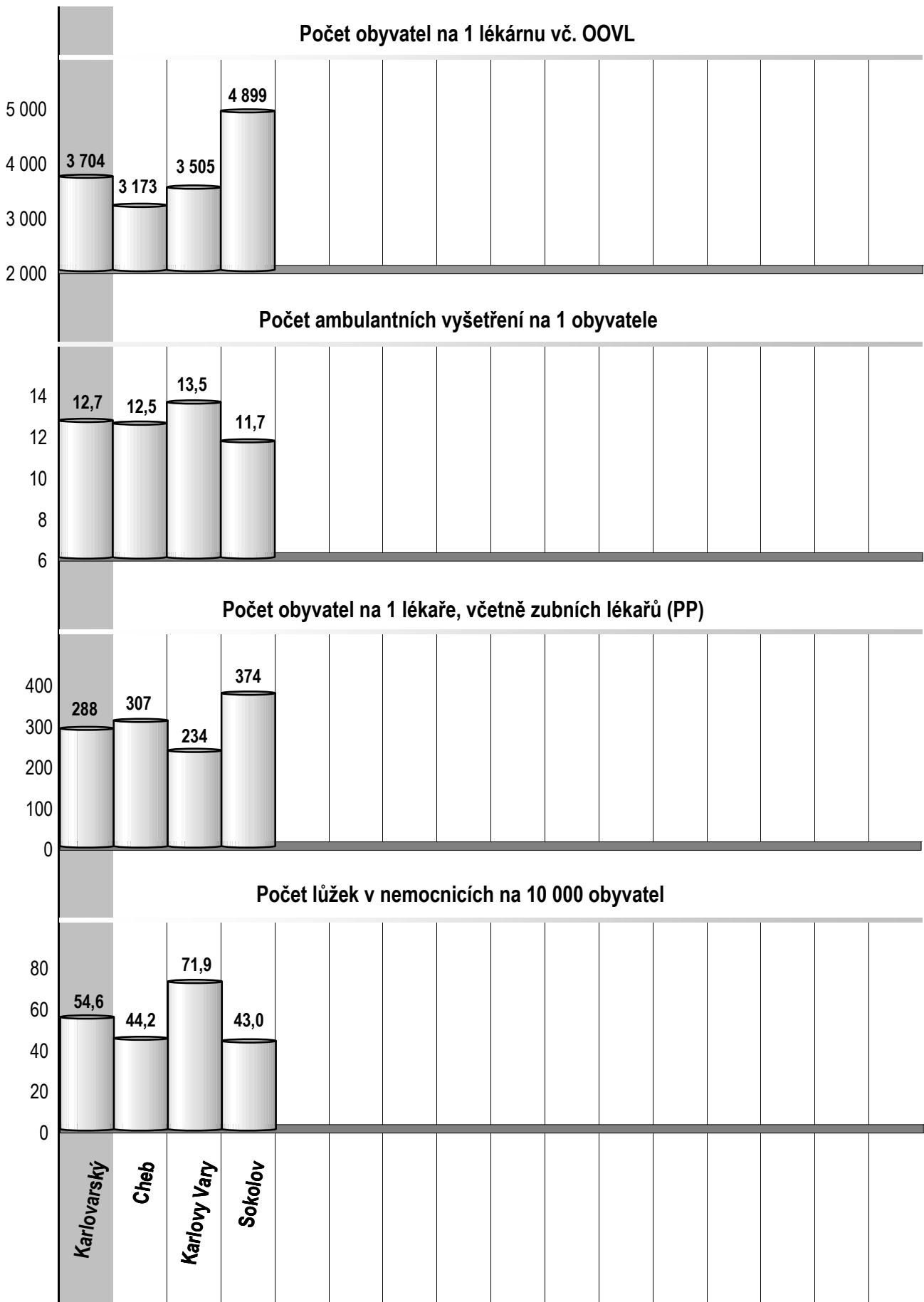
Zdravotnictví okresu Sokolov

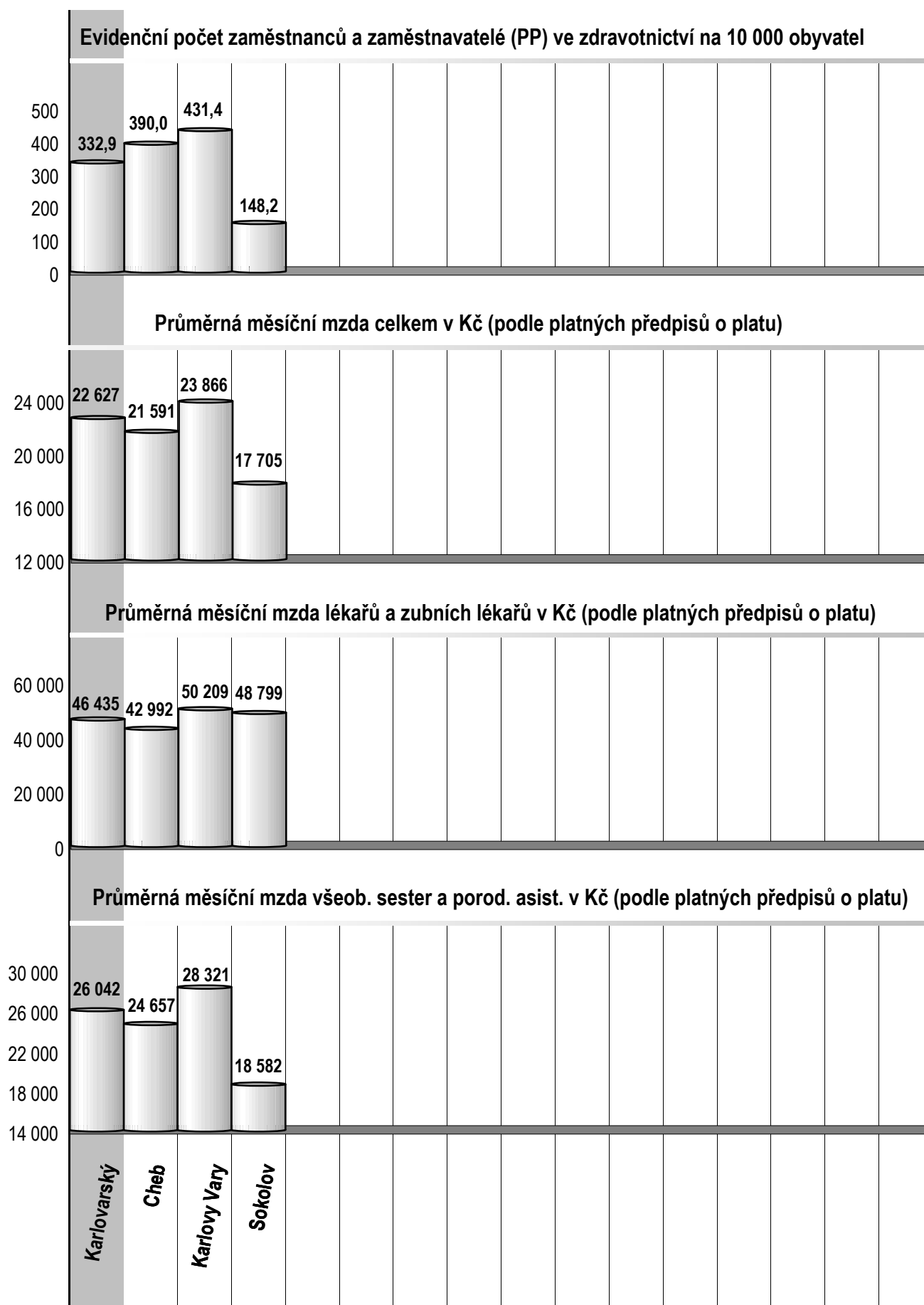
1 Demografie		35 Počty zdravotnických zařízení - pokračování		
2	Počet obyvatel k 1.7.	93 084	41 Léčebny tuberkulózy a respiračních nemocí	-
3	└ z toho: ženy	46 962	42 Psychiatrické léčebny	-
4	Počet obyvatel k 31.12.	93 081	43 Lázeňské léčebny	-
	z toho:		44 Ostatní lůžková zařízení	-
5	└ ženy celkem	46 996	45 Samostatná ambulantní zařízení	177
6	└└ z toho: ženy 15-49 let	23 360	46 Kojenecké ústavy a dětské domovy	-
7	└ děti (0-14 let)	14 547	47 Dětská centra a stacionáře	-
8	└ dorost (15-19 let)	6 494	48 Stacionáře pro dospělé	-
9	Index stáří	79,0	49 Zvláštní zdravotnická zařízení - ostatní	4
10	Mrtvě narození	8	50 Lékárny (vč. OOVL)	19
11	Živě narození	1 044	51 Výdejny zdravotnických prostředků	3
12	na 1000 obyvatel	11,2	52 Orgány ochrany veřejného zdraví	-
13	Zemřelí do 28 dnů	3	z toho:	
14	na 1 000 živě narozených	2,9	53 └ zdravotní ústav	-
15	Zemřelí do 1 roku	6	54 └ krajská hygienická stanice	-
16	na 1 000 živě narozených	5,7	55 Ostatní zdravotnická zařízení	-
17	Zemřelí celkem	850	56 Lékárenská péče celkem	
18	na 1 000 obyvatel	9,1	57 Počet obyvatel na 1 lékárně (vč. OOVL)	4 899
	z toho:		58 Farmaceuti (přepočtený počet)	31,38
19	└ novotvary	253	59 Farmaceutičtí asistenti (přepočtený počet)	33,46
20	└ nemoci oběhové	351	60 Počet expedovaných receptů a poukazů	698 417
21	└ poranění a otravy	46	61 Tržby za léčiva a zdrav.prostředky na 1 ob.	4 225
22	└ z toho: sebevraždy	7	62 Lůžka	
23	Standardizovaná úmrtnost celkem	856,7	63 Lůžka celkem	513
	z toho:		v tom:	
24	└ muži	1 116,4	64 └ nemocnice celkem	400
25	└ ženy	672,6	65 └ na 10 tis. obyv. k 31.12.	43,0
26	Potraty celkem	506	66 └ nem. soukromé (zřiz. fyz. nebo práv. os.)	400
27	na 1 000 žen fertil. věku (15-49 let)	21,6	67 └ léčebny pro dlouhodobě nemocné	113
	z toho:		68 └ léčebny tuberkulózy a respirač. nemocí	-
28	└ umělá přerušení těhotenství (UPT)	319	69 └ psychiatrické léčebny	-
29	na 1 000 žen fertilního věku	13,6	70 └ lázeňské léčebny	-
30	Procento žen užívající antikoncepci	.	71 └ ostatní lůžková zařízení	-
31	Sňatky	575	72 Lékaři, vč. zubních lékařů (PP)	
32	na 1 000 obyvatel	6,2	73 Lůžková péče celkem	64,07
33	Rozvody	298	v tom:	
34	na 1 000 obyvatel	3,2	74 └ nemocnice	54,47
35 Počty zdravotnických zařízení			75 └ léčebny pro dlouhodobě nemocné	9,60
36	Nemocnice celkem	1	76 └ léčebny tuberkulózy a respirač. nemocí	-
	z toho:		77 └ psychiatrické léčebny	-
37	└ nemocnice následné péče	-	78 └ lázeňské léčebny	-
38	└ nem. soukromé (zřiz. fyz. nebo práv. os.)	1	79 └ ostatní lůžková zařízení	-
39	└ z toho: následné péče	-		
40	Léčebny pro dlouhodobě nemocné	2		

Zdravotnictví okresu Sokolov

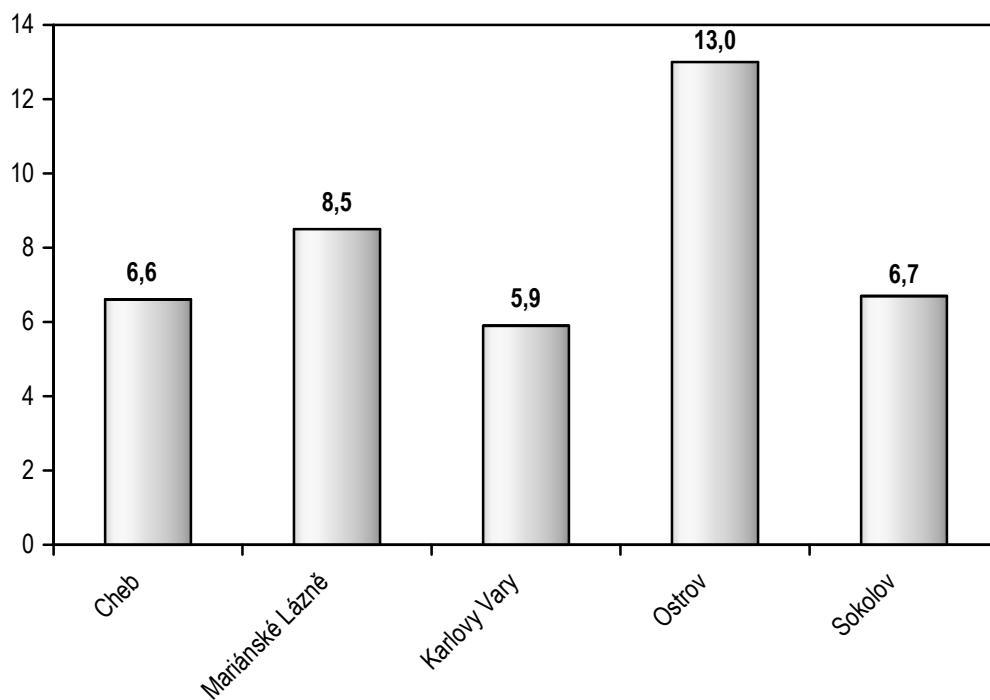
72 Lékaři, vč. zubních lékařů (PP) - pokračování			119 Prům. měs. mzda v Kč (dle platných předpisů o platu)		
80	Ambulantní péče (vč. SVLS) celkem	197,00	120	Celkem	17 705
	v tom:			z toho:	
81	ambulantní části nemocnic	27,20	121	lékaři a zubní lékaři	48 799
82	ambulantní části ost. lůžkových zařízení	-	122	všeobecné sestry a porodní asistentky	18 582
83	samostatná ambulantní zařízení celkem	169,80	123	ost.zdrav.prac. nelékaři s odb.způsobností	-
	z toho:		124 Prům. měs. mzda v Kč (dle platných předpisů o mzdě)		
84	praktičtí lékaři pro dospělé	34,00	125	Celkem	18 034
85	praktičtí lékaři pro děti a dorost	19,55		z toho:	
86	praktičtí zubní lékaři	38,10	126	lékaři a zubní lékaři	49 131
87	praktičtí ženští lékaři	10,10	127	všeobecné sestry a porodní asistentky	18 739
88	lékaři specialisté (vyjma SVLS)	31,96	128	ost.zdrav.prac. nelékaři s odb.způsobností	13 493
89	Společ. vyšetřovací a léčebné složky (SVLS)	16,49	129 Počet ambulantních ošetření (bez SVLS, ZZS a AR)		
90	Ostatní zdravotnická zařízení	0,05	130	Ošetření (vyšetření) v ambulantní péči	1 085 024
91 Evidenční počet zaměstnanců a zaměstnavatelé (PP)			131	na 1 obyvatele	11,7
92	Pracovníci celkem	1 379,64	132 Zdravotní stav		
	v tom:		133	Hospitalizovaní v nem. na 100 000 obyv.	21 793
93	lékaři	207,71	134	Pracovní neschopnost	
94	zubní lékaři	41,50	135	poč. hlášených případů na 100 nem. poj.	60,5
95	farmaceuti	31,38	136	průměrné % pracovní neschopnosti	5,470
96	ostatní odborní pracovníci ve zdravotnictví	890,93	137	Nově hlášená vybraná onemocnění	
	v tom:		138	jiné infekce způsob. salmonelami (A02)	150
97	ZPBD	646,03	139	TBC celkem (A15-19)	5
	z toho:		140	z toho: dýchacího ústrojí (A15-16)	5
98	všeobecné sestry a porodní asistentky	523,22	141	syfilis (A50-53)	20
99	ZPSZ	36,68	142	gonokoková infekce (A54)	17
100	ZPOD	187,66	143	virová encefalitida přen. klíšťaty (A84)	3
101	jiní odborní pracovníci (JOP) a dentisté	20,56	144	infekční mononukleóza (B27)	16
102	pedagogičtí pracovníci	-	145	bakteriální meningitida (G00)	1
103	technicko-hospodářští pracovníci (THP)	87,15	146	Nově hlášené případy zhoub. novotvarů a novotvarů in situ (C00-97, D00-09) (r.2005)	557
104	dělníci a provozní pracovníci	120,97		z toho:	
105 Smluvní pracovníci (PP) ve zdravotnictví			147	ZN plic - muži (C33-34)	38
106	Pracovníci celkem	49,80	148	ZN prsu - ženy (C50)	50
	v tom:		149	ZN kolorekta - muži (C18-21)	53
107	lékaři	18,30	150	ZN kolorekta - ženy (C18-21)	23
108	zubní lékaři	-	151	Počet živě naroz. dětí s vroz. vadou (r.2006)	40
109	farmaceuti	0,11	152	Počet dispenzar. onemocnění dětí a dorostu	9 318
110	ostatní odborní pracovníci ve zdravotnictví	23,90	153	Počet dispenzarizovaných u PL pro dospělé pro:	
	v tom:		154	hypertenzní nemoci (I10-15)	10 553
111	ZPBD	10,66	155	ischemické nemoci srdeční (I20-25)	4 866
	z toho:		156	cévní nemoci mozku (I60-69)	1 153
112	všeobecné sestry a porodní asistentky	10,30	157	Počet léčených diabetiků k 31.12.	5 552
113	ZPSZ	1,66			
114	ZPOD	11,53			
115	jiní odborní pracovníci (JOP) a dentisté	0,05			
116	pedagogičtí pracovníci	-			
117	technicko-hospodářští pracovníci (THP)	3,29			
118	dělníci a provozní pracovníci	4,20			



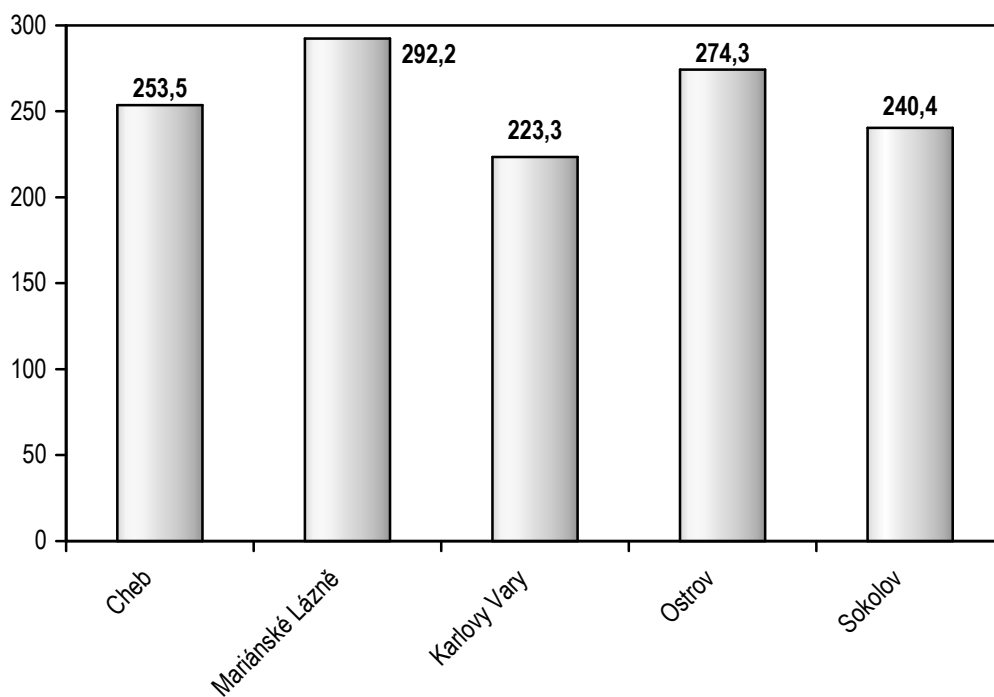




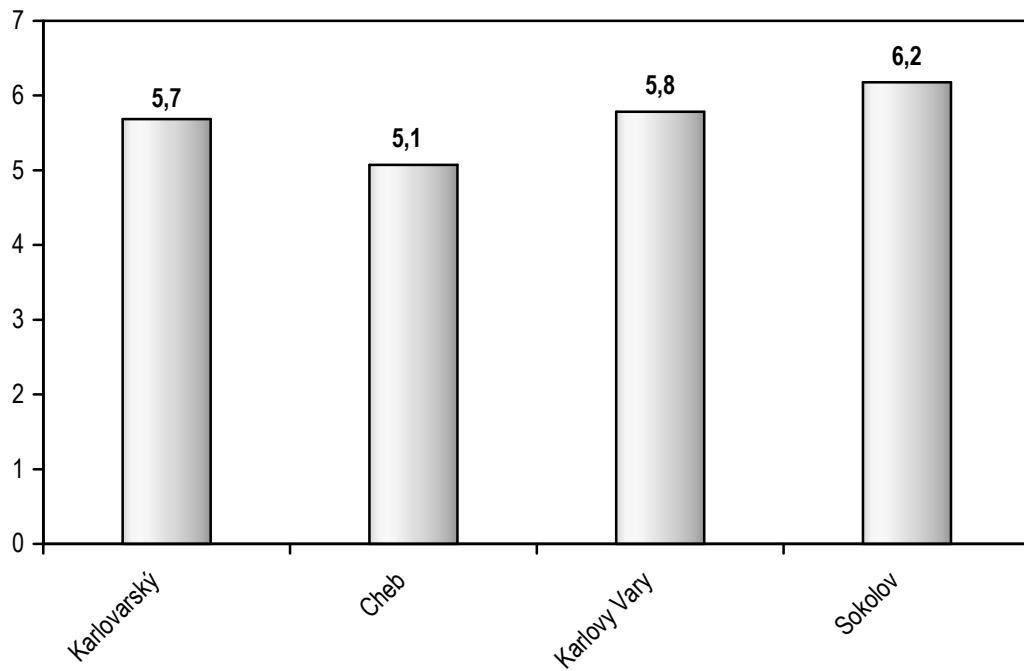
Průměrná ošetrovací doba v nemocnicích (ve dnech)



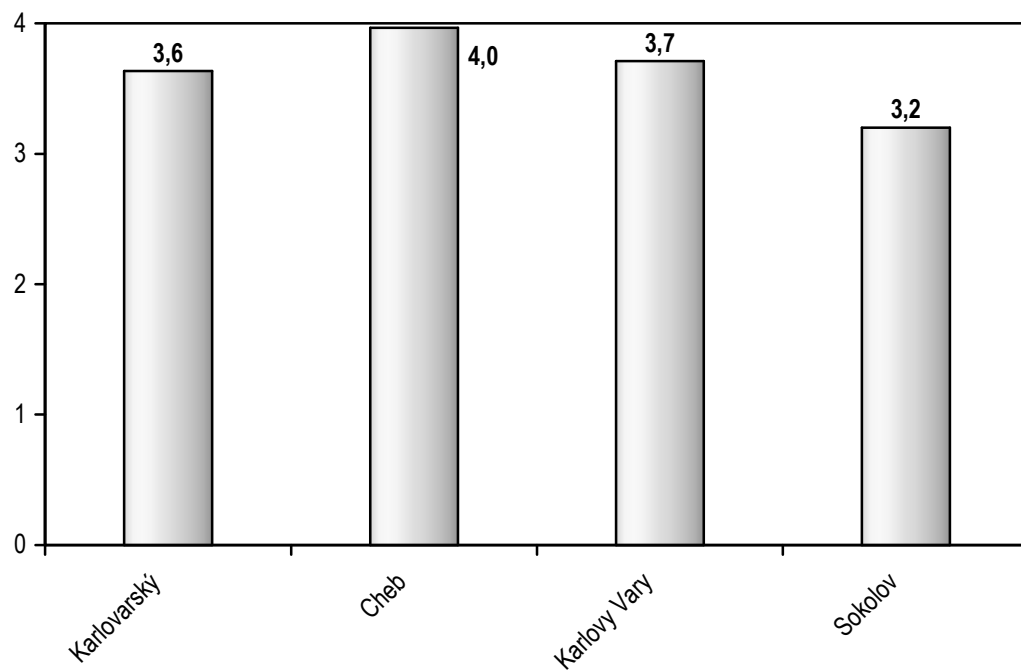
Využití lůžek ve dnech



Sňatky na 1 000 obyvatel



Rozvody na 1 000 obyvatel





Karlovarský kraj

Karlovarský kraj

Zdravotnictví Karlovarského kraje 2007



1 Cheb | 2 Sokolov | 3 Karlovy Vary