

Zdravotnictví  
Karlovarského kraje 2008

Vydal Ústav zdravotnických informací a statistiky České republiky

## **Zdravotnictví kraje**

Publikace je určena pro rychlou orientaci uživatele o základních charakteristikách zdravotnictví za kraj a jeho jednotlivé okresy. Úvod doplňuje přehled nemocnic a odborných léčebných ústavů rozšířený o základní ukazatele jejich činnosti. Data obsahují informace o obyvatelstvu a jeho pohybu, o síti zdravotnických zařízení a o jejich činnosti, dále uvádí informace o pracovnících a mzdách, o personálním vybavení lékaři podle druhu zařízení, zdravotním stavu obyvatelstva. Publikaci doplňují srovnávací grafy vybraných ukazatelů.

## ***Health Care in Statistical Data Region***

*The publication facilitates fast information on the basic characteristics of health care in the region and its districts. Introduction is supplemented by a survey of hospitals and specialized therapeutic institutes with basic indicators of their activity. Data concern population and its movement, the network of health establishments and their activities, health personnel and wages, numbers of physicians by types of establishments and the state of health of the population. The publication is supplemented by charts of selected indicators.*

© ÚZIS ČR, 2009

ISBN: 978-80-7280-813-7

## Obsah

Úvod .....	5
Definice a vysvětlivky .....	7
Zkratky a značky v tabulkách .....	11
Přehled základních ukazatelů o činnosti nemocnic a odborných léčebných ústavů .....	12

## Tabulková část

Zdravotnictví Karlovarského kraje .....	14
Zdravotnictví okresu Cheb .....	16
Zdravotnictví okresu Karlovy Vary .....	18
Zdravotnictví okresu Sokolov .....	20

## Grafická část

Živě narození na 1 000 obyvatel .....	22
Zemřelí do 1 roku na 1 000 živě narozených .....	22
Úmrtnost na 1 000 obyvatel .....	22
Potraty na 1 000 žen fertilního věku .....	22
Počet obyvatel na 1 lékárnu vč. OOVL .....	23
Počet ambulantních vyšetření na 1 obyvatele .....	23
Počet obyvatel na 1 lékaře a zubního lékaře (přepočtený počet) .....	23
Počet lůžek v nemocnicích na 10 000 obyvatel .....	23
Evidenční počet zaměstnanců a zaměstnavatelé (přepočtený počet) ve zdravotnictví na 10 000 obyvatel .....	24
Průměrný měsíční plat celkem v Kč (podle platných předpisů o platu) .....	24
Průměrný měsíční plat lékařů a zubních lékařů v Kč (podle platných předpisů o platu) .....	24
Průměrný měsíční plat všeobecných sester a porodních asistentek v Kč (podle platných předpisů o platu) .....	24



## Úvod

Zdravotnictví Karlovarského kraje 2008 je publikace navazující na řadu podobných přehledů o základních údajích ze zdravotnictví západních Čech a jejich jednotlivých okresů. V současné době jsou publikace vydávány za kraje podle platného státoprávního uspořádání. Obsahují základní údaje za okresy kraje, vzniklé sčítáním údajů za jednotlivá zdravotnická zařízení. Celkový počet těchto zdravotnických zařízení k 31. 12. 2008 v Karlovarském kraji dosáhl hodnoty 935. Zařízení přímo řízená Ministerstvem zdravotnictví jsou započtena do tabulek jednotlivých okresů, na jejichž území se nacházejí (v Chebu Referenční laboratoř PLZ Mariánské Lázně a Dětská lázeňská léčebna Lázně Kynžvart, v Karlových Varech Krajská hygienická stanice Karlovarského kraje, Zdravotní ústav se sídlem v Karlových Varech a Lázeňská léčebna Mánes, která je začleněným zařízením Nemocnice Na Homolce). Tabulka Zdravotnictví Karlovarského kraje je pak součtem údajů z tabulek tří okresů. Stejně jsou zpracovány i grafy.

V předkládané publikaci jsou základní přehledy o demografické situaci, o počtu zdravotnických zařízení, o počtu lůžek, o počtu lékařů, o počtu pracovníků ve zdravotnictví a o zdravotním stavu obyvatel. Údaje za všechna zdravotnická zařízení, bez ohledu na jejich zřizovatele, jsou zahrnuty v tabulkách za jednotlivé okresy a v úhrnu za Karlovarský kraj. V okresních přehledech jsou uvedeny i náklady na jeden ošetrovací den jednotlivých nemocnic a léčeben dlouhodobě nemocných (LDN), pokud tato zařízení poskytla data pro výpočet tohoto údaje a zároveň dala souhlas s jejich zveřejněním.

Publikace byla připravena z údajů Národního zdravotnického informačního systému (NZIS), Českého statistického úřadu, České správy sociálního zabezpečení, Státního ústavu pro kontrolu léčiv a Krajské hygienické stanice. V závěru jsou uvedeny grafy, ukazující některé údaje, ve kterých jsou vidět poměrně značné rozdíly mezi podmínkami v jednotlivých okresech.

Publikace ústavu jsou dostupné v lékařských knihovnách a na pracovištích ÚZIS ČR, a též na internetových stránkách (<http://www.uzis.cz>). Některé údaje jsou předávány do Světové zdravotnické organizace (WHO), která publikuje mezinárodní srovnání.

Z lůžkových zařízení akutní péče působily v roce 2008 v kraji nemocnice v Chebu, Karlových Varech, Sokolově, Ostrově a Mariánských Lázních. Od počátku roku 2006 byla ustavena Karlovarská krajská nemocnice a.s., jejímž jediným akcionářem je Karlovarský kraj a od druhé poloviny stejného roku se Nemocnice v Chebu a Nemocnice v Sokolově staly začleněnými zařízeními této Karlovarské krajské nemocnice a.s. (KKN a.s.). Nemocnice v Mariánských Lázních je společností s ručením omezeným s vlastnickým podílem města Mariánské Lázně, nemocnice v Ostrově je společností s ručením omezeným bez vlastnického podílu kraje nebo obce. Provoz lůžek ošetrovatelské péče v kraji, kromě nemocnic, zajišťují léčebny dlouhodobě nemocných. Jedna z nich je příspěvkovou organizací, jejímž zřizovatelem je Karlovarský kraj, ostatní jsou společnostmi s ručením omezeným bez vlastnického podílu kraje či obcí.

Vedle údajů roku 2008 jsou uvedeny konečné údaje roku 2006 o nově hlášených případech zhoubných novotvarů a novotvarů in situ, vrozené vady jsou za narozené v roce 2007, hlášené do dovršení 1 roku věku dítěte, tedy v letech 2007 a 2008. Lékaři, vč. zubních lékařů (přepočtené počty) jsou uváděni včetně smluvních pracovníků. Veškeré

ostatní prezentované údaje, pokud není přímo v tabulkách uvedeno jinak, se týkají roku 2008 a a relativní ukazatele jsou napočteny na počty obyvatelstva k 1. 7. 2008. Údaje týkající se zdravotnických zařízení a pracovníků jsou uváděny k 31. 12. 2008.

Zpracoval ÚZIS ČR  
Regionální pracoviště Praha  
Palackého náměstí 4, P.O.BOX 60  
128 01 Praha 2  
tel. 224 972 273  
e-mail: [vlckovae@uzis.cz](mailto:vlckovae@uzis.cz),  
http: // [www.uzis.cz](http://www.uzis.cz)

## Definice pojmů

**Index stáří:** - počet osob ve věku 65 let a více na 100 osob ve věku 0–14 let (k 31.12.).

## Úmrtnost:

**specifická** - úmrtnost v dané věkové skupině

**standardizovaná** - úmrtnost teoretické evropské populace („evropského standardu“) vypočtená z jednotlivých specifických úmrtností konkrétní populace

**kojenecká** - počet zemřelých do 1 roku věku na 1 000 živě narozených

**novorozenecká** - počet zemřelých do 28 dnů věku na 1 000 živě narozených.

**Průměrné procento pracovní neschopnosti** - podíl kalendářních dnů pracovní neschopnosti na celkovém kalendářním fondu ve sledovaném období.

**Ošetření-vyšetření** - za jedno ošetření (vyšetření) se považuje soubor všech výkonů provedených při ošetřování jedné fyzické osoby na témže oddělení (pracovišti) nebo v bytě.

## Využití lůžek ve dnech (maximální lůžkové kapacity)

= ošetřovací dny / průměrný počet lůžek

- průměrný počet dnů v roce, kdy je lůžko obsazeno pacientem.

**Náklady na 1 ošetřovací den** - jde o poměrný údaj, který využívá data z ročního statistického výkazu o ekonomice zdravotnického zařízení a je vypočítán podle následujícího vzorce:

$$L \cdot \{1 + (D + J + N) / (L + A)\} / T$$

Náklady na ošetřovací den za jednotlivá začleněná zařízení jsou k dispozici od roku 2006, kdy se začaly sledovat údaje na výkaze E (MZ) 6-04 a jeho příloze 1 za každé začleněné zařízení zvlášť. Ukazuje se však, že ne všechna zdravotnická zařízení dokážou rozdělit účetnictví (náklady a výnosy) do začleněných zařízení (místo hodnoty je pak uvedena tečka) a uvádí údaje i nadále za právní subjekt jako celek.

L = náklady na lůžkovou zdravotní péči

D = náklady na zdravotní dopravu

J = náklady na jinou zdravotní péči

N = náklady na výkony nezdravotní

A = náklady na ambulantní péči

T = počet ošetřovacích dnů

Tato metoda není zcela exaktní z hlediska ekonomů, ale poskytuje orientační hodnotu nákladů na ošetřovací den.

Pro výpočet nákladů na ošetřovací den v nemocnici v kraji celkem byly zahrnuty všechny nemocnice bez ohledu na souhlas k publikování.

## Vysvětlivky

Procento žen užívajících antikoncepci k 31.12. (řádek 30) je uvedeno pouze za kraj, v okrese tento údaj ztrácí vypovídací hodnotu, proto není uveden

**= počet žen užívajících antikoncepci hormonální i nitroděložní ve vztahu k počtu žen ve fertilním věku**

Tržby za léčiva a zdravotnické prostředky na 1 obyvatele (řádek 61) se uvádějí v tisících Kč.

**= za recepty a poukazy vč. doplatků, volný prodej**

Ošetření (vyšetření) v ambulantní péči (bez SVLS, ZZS a AR),  
Ošetření (vyšetření) v ambulantní péči (bez SVLS, ZZS a AR) na 1 obyvatele (řádek 130, 131)

**= včetně vyšetření LSPP**

TBC celkem, z toho TBC dýchacího ústrojí (řádek 139, 140)

**= TBC nově zjištěná + recidivy, bakteriologicky ověřená i neověřená; údaj za kraj včetně cizinců s krátkodobým pobytem a bezdomovců**

Syfilis, Gonokoková infekce (řádek 141, 142)

**= údaj bez cizinců s krátkodobým pobytem a bezdomovců**

Nově hlášené případy zhoubných novotvarů a novotvarů in situ (řádky 146–150)

**= definitivní údaje za rok 2006;  
údaj za kraj včetně bezdomovců**

Počet živě narozených dětí s vrozenou vadou (řádek 151)

**= živě narození s vrozenou vadou zjištěnou do 1 roku života - zpracovány údaje o vrozených vadách u dětí narozených v daném kalendářním roce, tj. v roce 2007, které byly zjištěny do 1 roku jejich věku.**

**Ke zveřejnění údajů tedy dochází s ročním zpožděním, aby bylo možné zahrnout všechny děti, i ty narozené koncem roku, u kterých se vrozená vada zjistí až těsně před prvními narozeninami (včetně živě narozených s vrozenou vadou, za které nebylo odevzdáno Hlášení vrozené vady, ale vada byla uvedena ve Zprávě o novorozenci).**

**Přepočtený počet pracovníků** - součet úvazků jednotlivých pracovníků zdravotnických zařízení, přepočtený podle délky plné týdenní pracovní doby, stanovené pro dané zařízení či pracoviště. Obvyklá délka pracovní doby je 40 hodin týdně, dále to může být 39,5 hodin (pracoviště TRN), nebo 38,75 hodin (2směnný provoz), 37,5 hodin (3směnný nebo nepřetržitý provoz), 33,5 hodin (zdravotní důvody) a nebo 30 hodin (mladiství).

**Počet pracovníků ve zdravotnictví zahrnuje:**

- zaměstnance v evidenčním počtu
- zaměstnavatele
- smluvní pracovníky.

**Evidenční počet zaměstnanců** - počet zaměstnanců všech kategorií daného zařízení či pracoviště, kteří jsou k němu v pracovním, služebním či členském poměru (mají pracovní smlouvu na dobu určitou či neurčitou). Do evidenčního počtu se nezapočítávají např. ženy na mateřské dovolené, osoby na rodičovské dovolené.



**Zaměstnavatelé** - do počtu zaměstnavatelů jsou zahrnuti ti pracovníci, kteří pracují v daném zdravotnickém zařízení a pracují jako:

- fyzické osoby, nezapsané v obchodním ani živnostenském rejstříku, podnikající na základě zvláštních předpisů (zákon č. 455/1991 Sb.) a zaměstnávají v rámci svého podnikání jiné osoby,
- fyzické osoby, nezapsané v obchodním ani živnostenském rejstříku, podnikající na základě zvláštních předpisů (zákon č. 455/1991 Sb.), kteří nezaměstnávají v rámci svého podnikání jiné osoby a pracují na vlastní účet.

Nepatří sem podnikatelé, kteří pouze vlastní zdravotnické zařízení, ale nepracují v něm.

**Smluvní pracovníci** - jsou pracovníci, kteří pracují v daném zdravotnickém zařízení a patří do evidenčního počtu zaměstnanců, tzn., že pracují např.:

- na dohody o pracích konaných mimo pracovní poměr,
- dočasně přidělení k výkonu práce do jiné organizace (např. stáže),
- na smlouvu dle občanského nebo obchodního zákoníku,
- jako spolupracující rodinný příslušník.

Stejná struktura platí pro lékaře, vč. zubních lékařů (PP) - řádky 72–90.

**Kategorie odborných pracovníků ve zdravotnictví jsou určeny:**

- zákonem č. 95/2004 Sb., o podmínkách získávání a uznávání odborné způsobilosti a specializované způsobilosti k výkonu zdravotnického povolání lékaře, zubního lékaře a farmaceuta,
- zákonem č. 96/2004 Sb., o podmínkách získávání a uznávání způsobilosti k výkonu nelékařských zdravotnických povolání a k výkonu činností souvisejících s poskytováním zdravotní péče a o změně některých souvisejících zákonů (zákon o nelékařských zdravotnických povoláních).

**Kategorie odborných pracovníků ve zdravotnictví a jejich činnosti podle zákona č. 96/2004 Sb.:**

- zdravotničtí pracovníci nelékaři s odbornou způsobilostí (ZPBD) - § 5 až § 21a, v publikaci je kategorie ZPBD rozdělena na:
  - všeobecné sestry, porodní asistentky (§ 5 a § 6),
  - ostatní zdravotničtí pracovníci nelékaři s odbornou způsobilostí (§ 7 až § 21a),
- zdravotničtí pracovníci nelékaři s odbornou a specializovanou způsobilostí (ZPSZ) - § 22 až § 28,
- zdravotničtí pracovníci nelékaři pod odborným dohledem nebo přímým vedením (ZPOD) - § 29 až § 42,
- jiní odborní pracovníci nelékaři s odbornou způsobilostí (JOP) - § 43.

### **Odměňování ve zdravotnictví:**

- Podle **platných předpisů o platu** ve znění pozdějších předpisů jsou odměňováni zaměstnanci ve zdravotnických organizacích přímo řízených MZ a v organizacích řízených územními orgány, tj. kraji, městy a obcemi. Jedná se o příspěvkové organizace a organizační složky státu.
- Podle **platných předpisů o mzdě** ve znění pozdějších předpisů jsou odměňováni zaměstnanci v privátních zdravotnických zařízeních, tj. ve zdravotnických zařízeních zřízených fyzickou osobou, církví, jinou právnickou osobou, a zaměstnanci všech lázeňských organizací.

Při výpočtu průměrné mzdy se vychází ze souboru zařízení, který tvoří všechna lůžková zařízení včetně lázní a 5% výběr ambulantních zdravotnických zařízení.

## Zkratky

AR	anesteziologicko-resuscitační (oddělení)
JIP	jednotka intenzivní péče
LDN	léčebna pro dlouhodobě nemocné
LSPP	lékařská služba první pomoci
OLÚ	odborný léčebný ústav
OOVL	odloučená oddělení výdeje léčiv
PL	praktický lékař
PP	přepočtený počet
SVLS	společné vyšetřovací a léčebné složky
TBC	tuberkulóza
TRN	TBC + respirační nemoci
UPT	umělé přerušování těhotenství
ÚSP	ústav sociální péče
ZZS	zdravotnická záchranná služba

## Značky v tabulkách

<b>Ležatá čárka (-)</b>	v tabulce na místě čísla značí, že se jev nevyskytoval.
<b>Nula (0; 0,0; 0,00)</b>	znamená, že se jev vyskytl, ale hodnota vypočteného ukazatele je menší než polovina jednotky použité v tabulce.
<b>Tečka (.)</b>	na místě čísla značí, že údaj není k dispozici nebo je nespolehlivý.
<b>Ležatý křížek (x)</b>	značí, že zápis není možný z logických důvodů.
<b>Stříška (^)</b>	ke zveřejnění údajů nebyl dán souhlas.

**Zdravotnická zařízení - Karlovarský kraj****Karlovarský****Nemocnice celkem**

Počet		Prům. obsazená lůžka na 1 úvazek		Využití lůžek ve dnech	Průměrná ošetřovací doba	Náklady na 1 ošetřovací den
lůžek k 31.12.	hospitalizovaných	lékaře/den	sestry u lůžka/den			
1 667	55 286	5,8	1,5	234,7	7,1	2 078

**OLÚ celkem**

Počet		Prům. obsazená lůžka na 1 úvazek		Využití lůžek ve dnech	Průměrná ošetřovací doba	Náklady na 1 ošetřovací den
lůžek k 31.12.	hospitalizovaných	lékaře/den	sestry u lůžka/den			
453	1 300	20,7	3,9	320,3	106,1	1 480

**Cheb****KKN a.s. - Nemocnice v Chebu, Cheb**

Počet		Prům. obsazená lůžka na 1 úvazek		Využití lůžek ve dnech	Průměrná ošetřovací doba	Náklady na 1 ošetřovací den
lůžek k 31.12.	hospitalizovaných	lékaře/den	sestry u lůžka/den			
291	10 984	5,5	1,5	246,4	6,5	^

interní (70), pediatrie (41), gynekologie (45), chirurgie (60), AR (5), ORL (20), radiační onkologie (40),  
ošetřovatelská péče (10)

**Nemocnice Mariánské Lázně s.r.o.**

Počet		Prům. obsazená lůžka na 1 úvazek		Využití lůžek ve dnech	Průměrná ošetřovací doba	Náklady na 1 ošetřovací den
lůžek k 31.12.	hospitalizovaných	lékaře/den	sestry u lůžka/den			
128	4 396	9,2	1,9	279,6	8,1	2 078

interní (30), chirurgie (34), urologie (20), intenzivní péče (4), ošetřovatelská péče (40)

**OLÚ - Carvac s.r.o., LDN, Aš**

Počet		Prům. obsazená lůžka na 1 úvazek		Využití lůžek ve dnech	Průměrná ošetřovací doba	Náklady na 1 ošetřovací den
lůžek k 31.12.	hospitalizovaných	lékaře/den	sestry u lůžka/den			
130	332	25,7	3,6	325,0	164,0	^

ošetřovatelská péče (130)

**OLÚ - AMICA CENTRUM s.r.o. - LDN, Cheb**

Počet		Prům. obsazená lůžka na 1 úvazek		Využití lůžek ve dnech	Průměrná ošetřovací doba	Náklady na 1 ošetřovací den
lůžek k 31.12.	hospitalizovaných	lékaře/den	sestry u lůžka/den			
120	168	29,5	4,2	270,3	96,5	^

ošetřovatelská péče (120)

**Zdravotnická zařízení - Karlovarský kraj****Karlovy Vary****KKN a.s. - Nemocnice v Karlových Varech, Karlovy Vary**

Počet		Prům. obsazená lůžka na 1 úvazek		Využití lůžek ve dnech	Průměrná ošetřovací doba	Náklady na 1 ošetřovací den
lůžek k 31.12.	hospitalizovaných	lékaře/den	sestry u lůžka/den			
495	19 282	4,2	1,2	215,9	5,6	^

interní (90), infekční (40), TRN (30), neurologie (31), pediatrie (70), gynekologie (53), chirurgie (77), AR (6), ortopedie (26), urologie (25), ORL (22), dermatovenerologie (25)

**NEMOS PLUS s.r.o., Ostrov**

Počet		Prům. obsazená lůžka na 1 úvazek		Využití lůžek ve dnech	Průměrná ošetřovací doba	Náklady na 1 ošetřovací den
lůžek k 31.12.	hospitalizovaných	lékaře/den	sestry u lůžka/den			
349	6 882	8,4	2,3	237,6	12,0	^

interní (44), psychiatrie (45), pediatrie (34), gynekologie (34), chirurgie (70), rehabilitace a fyzikální medicína (28), intenzivní péče (7), ošetrovatelská péče (87)

**OLÚ - Léčebna dlouhodobě nemocných, Nejdek**

Počet		Prům. obsazená lůžka na 1 úvazek		Využití lůžek ve dnech	Průměrná ošetřovací doba	Náklady na 1 ošetřovací den
lůžek k 31.12.	hospitalizovaných	lékaře/den	sestry u lůžka/den			
90	313	21,4	3,7	301,3	86,8	1 249

ošetrovatelská péče (90)

**Sokolov****KKN a.s. - Nemocnice v Sokolově, Sokolov**

Počet		Prům. obsazená lůžka na 1 úvazek		Využití lůžek ve dnech	Průměrná ošetřovací doba	Náklady na 1 ošetřovací den
lůžek k 31.12.	hospitalizovaných	lékaře/den	sestry u lůžka/den			
404	13 743	5,5	1,3	232,5	6,8	^

interní (82), neurologie (35), pediatrie (48), gynekologie (40), chirurgie (66), AR (8), ortopedie (30), oftalmologie (20), ošetrovatelská péče (75)

**OLÚ - DOP-HC s.r.o., Dům ošetrovatelské péče, Dolní Rychnov**

Počet		Prům. obsazená lůžka na 1 úvazek		Využití lůžek ve dnech	Průměrná ošetřovací doba	Náklady na 1 ošetřovací den
lůžek k 31.12.	hospitalizovaných	lékaře/den	sestry u lůžka/den			
83	289	15,1	5,5	358,9	103,3	^

ošetrovatelská péče (83)

**OLÚ - Dům klidného stáří, s.r.o., Svatava**

Počet		Prům. obsazená lůžka na 1 úvazek		Využití lůžek ve dnech	Průměrná ošetřovací doba	Náklady na 1 ošetřovací den
lůžek k 31.12.	hospitalizovaných	lékaře/den	sestry u lůžka/den			
30	103	14,1	3,1	343,8	100,1	^

ošetrovatelská péče (30)

## Zdravotnictví - Karlovarský kraj

1 Demografie		35 Počty zdravotnických zařízení - pokračování		
2	Počet obyvatel k 1.7.	308 577	41 Léčebny tuberkulózy a respiračních nemocí	-
3	└ z toho: ženy	157 028	42 Psychiatrické léčebny	-
4	Počet obyvatel k 31.12.	308 403	43 Lázeňské léčebny	48
	z toho:		44 Ostatní lůžková zařízení	-
5	└ ženy celkem	156 905	45 Samostatná ambulantní zařízení	777
6	└└ z toho: ženy 15-49 let	76 163	46 Kojenecké ústavy a dětské domovy	1
7	└ děti (0-14 let)	44 939	47 Dětská centra a stacionáře	1
8	└ dorost (15-19 let)	19 754	48 Stacionáře pro dospělé	1
9	Index stáří	93,7	49 Zvláštní zdravotnická zařízení - ostatní	7
10	Mrtvě narození	10	50 Lékárny (vč. OOVL)	90
11	Živě narození	3 562	51 Výdejny zdravotnických prostředků	13
12	na 1000 obyvatel	11,5	52 Orgány ochrany veřejného zdraví	2
13	Zemřelí do 28 dnů	7	z toho:	
14	na 1 000 živě narozených	2,0	53 └ zdravotní ústav	1
15	Zemřelí do 1 roku	11	54 └ krajská hygienická stanice	1
16	na 1 000 živě narozených	3,1	55 Ostatní zdravotnická zařízení	1
17	Zemřelí celkem	3 023	<b>56 Lékárenská péče celkem</b>	
18	na 1 000 obyvatel	9,8	57 Počet obyvatel na 1 lékárně (vč. OOVL)	3 427
	z toho:		58 Farmaceuti (přepočtený počet)	144,57
19	└ novotvary	890	59 Farmaceutičtí asistenti (přepočtený počet)	134,52
20	└ nemoci oběhové	1 416	60 Počet expedovaných receptů a poukazů	1 871 187
21	└ poranění a otravy	188	61 Tržby za léčiva a zdrav.prostředky na 1 ob.	4 749
22	└ z toho: sebevraždy	54	<b>62 Lůžka</b>	
23	Standardizovaná úmrtnost celkem	813,7	63 Lůžka celkem	2 120
	z toho:		v tom:	
24	└ muži	1 069,0	64 └ nemocnice celkem	1 667
25	└ ženy	620,8	65 └ na 10 tis. obyv. k 31.12.	54,1
26	Potraty celkem	1 615	66 └ nem. soukromé (zřiz. fyz. nebo práv. os.)	1 667
27	na 1 000 žen fertil. věku (15-49 let)	21,1	67 └ léčebny pro dlouhodobě nemocné	453
	z toho:		68 └ léčebny tuberkulózy a respirač. nemocí	-
28	└ umělá přerušení těhotenství (UPT)	1 083	69 └ psychiatrické léčebny	-
29	na 1 000 žen fertilního věku	14,2	70 └ lázeňské léčebny	11 872
30	Procento žen užívající antikoncepci	51,7	71 └ ostatní lůžková zařízení	-
31	Sňatky	1 514	<b>72 Lékaři, vč. zubních lékařů (PP)</b>	
32	na 1 000 obyvatel	4,9	73 Lůžková péče celkem	346,28
33	Rozvody	1 155	v tom:	
34	na 1 000 obyvatel	3,7	74 └ nemocnice	188,56
<b>35 Počty zdravotnických zařízení</b>			75 └ léčebny pro dlouhodobě nemocné	18,75
36	Nemocnice celkem	5	76 └ léčebny tuberkulózy a respirač. nemocí	-
	z toho:		77 └ psychiatrické léčebny	-
37	└ nemocnice následné péče	-	78 └ lázeňské léčebny	138,97
38	└ nem. soukromé (zřiz. fyz. nebo práv. os.)	5	79 └ ostatní lůžková zařízení	-
39	└ z toho: následné péče	-		
40	Léčebny pro dlouhodobě nemocné	5		

## Zdravotnictví - Karlovarský kraj

<b>72 Lékaři, vč. zubních lékařů (PP) - pokračování</b>			<b>119 Prům. měs. plat v Kč (dle platných předpisů o platu)</b>		
80	Ambulantní péče (vč. SVLS) celkem	805,53	120	Celkem	23 251
	v tom:			z toho:	
81	ambulantní části nemocnic	133,16	121	lékaři a zubní lékaři	52 765
82	ambulantní části ost. lůžkových zařízení	0,20	122	všeobecné sestry a porodní asistentky	27 043
83	samostatná ambulantní zařízení celkem	672,17	123	ost.zdrav.prac. nelékaři s odb.způsobností	21 076
	z toho:		<b>124 Prům. měs. mzda v Kč (dle platných předpisů o mzdě)</b>		
84	praktičtí lékaři pro dospělé	126,25	125	Celkem	19 473
85	praktičtí lékaři pro děti a dorost	64,85		z toho:	
86	praktičtí zubní lékaři	157,06	126	lékaři a zubní lékaři	47 824
87	praktičtí ženští lékaři	37,17	127	všeobecné sestry a porodní asistentky	20 871
88	lékaři specialisté (vyjma SVLS)	178,69	128	ost.zdrav.prac. nelékaři s odb.způsobností	22 113
89	Společ. vyšetřovací a léčebné složky (SVLS)	103,61	<b>129 Počet ambulantních ošetření (bez SVLS, ZZS a AR)</b>		
90	Ostatní zdravotnická zařízení	46,24	130	Ošetření (vyšetření) v ambulantní péči	3 549 271
<b>91 Evidenční počet zaměstnanců a zaměstnavatelé (PP)</b>			131	na 1 obyvatele	11,5
92	Pracovníci celkem	10 141,44	<b>132 Zdravotní stav</b>		
	v tom:		133	Hospitalizovaní v nem. na 100 000 obyv.	22 153
93	lékaři	956,56	134	Pracovní neschopnost	
94	zubní lékaři	165,62	135	poč. hlášených případů na 100 nem. poj.	53,1
95	farmaceuti	150,72	136	průměrné % pracovní neschopnosti	5,221
96	ostatní odborní pracovníci ve zdravotnictví	6 227,05	137	Nově hlášená vybraná onemocnění	
	v tom:		138	jiné infekce způsob. salmonelami (A02)	406
97	ZPBD	3 005,54	139	TBC celkem (A15-19)	19
	z toho:		140	z toho: dýchacího ústrojí (A15-16)	17
98	všeobecné sestry a porodní asistentky	2 399,99	141	syfilis (A50-53)	29
99	ZPSZ	366,24	142	gonokoková infekce (A54)	49
100	ZPOD	1 488,40	143	virová encefalitida přen. klíšťaty (A84)	6
101	jiní odborní pracovníci (JOP) a dentisté	93,97	144	infekční mononukleóza (B27)	45
102	pedagogičtí pracovníci	1,00	145	bakteriální meningitida (G00)	4
103	technicko-hospodářští pracovníci (THP)	865,19	146	Nově hlášené případy zhoub. novotvarů a novotvarů in situ (C00-97, D00-09) (r.2006)	2 329
104	dělníci a provozní pracovníci	3 048,20		z toho:	
<b>105 Smluvní pracovníci (PP) ve zdravotnictví</b>			147	ZN plic - muži (C33-34)	151
106	Pracovníci celkem	283,37	148	ZN prsu - ženy (C50)	206
	v tom:		149	ZN kolorekta - muži (C18-21)	146
107	lékaři	71,90	150	ZN kolorekta - ženy (C18-21)	104
108	zubní lékaři	3,97	151	Počet živě naroz. dětí s vroz. vadou (r.2007)	148
109	farmaceuti	4,15	152	Počet dispenzar. onemocnění dětí a dorostu	28 596
110	ostatní odborní pracovníci ve zdravotnictví	239,93	153	Počet dispenzarizovaných u PL pro dospělé pro:	
	v tom:		154	hypertenzní nemoci (I10-15)	39 743
111	ZPBD	91,33	155	ischemické nemoci srdeční (I20-25)	18 358
	z toho:		156	cévní nemoci mozku (I60-69)	4 588
112	všeobecné sestry a porodní asistentky	88,04	157	Počet léčených diabetiků k 31.12.	18 121
113	ZPSZ	1,87			
114	ZPOD	59,86			
115	jiní odborní pracovníci (JOP) a dentisté	6,85			
116	pedagogičtí pracovníci	-			
117	technicko-hospodářští pracovníci (THP)	17,22			
118	dělníci a provozní pracovníci	26,22			

## Zdravotnictví okresu Cheb

1 Demografie		35 Počty zdravotnických zařízení - pokračování		
2	Počet obyvatel k 1.7.	95 463	41 Léčebny tuberkulózy a respiračních nemocí	-
3	└ z toho: ženy	48 697	42 Psychiatrické léčebny	-
4	Počet obyvatel k 31.12.	95 452	43 Lázeňské léčebny	14
	z toho:		44 Ostatní lůžková zařízení	-
5	└ ženy celkem	48 680	45 Samostatná ambulantní zařízení	255
6	└└ z toho: ženy 15-49 let	23 872	46 Kojenecké ústavy a dětské domovy	1
7	└ děti (0-14 let)	14 130	47 Dětská centra a stacionáře	1
8	└ dorost (15-19 let)	6 065	48 Stacionáře pro dospělé	-
9	Index stáří	88,2	49 Zvláštní zdravotnická zařízení - ostatní	2
10	Mrtvě narození	1	50 Lékárny (vč. OOVL)	34
11	Živě narození	1 116	51 Výdejny zdravotnických prostředků	2
12	na 1000 obyvatel	11,7	52 Orgány ochrany veřejného zdraví	-
13	Zemřelí do 28 dnů	2	z toho:	
14	na 1 000 živě narozených	1,8	53 └ zdravotní ústav	-
15	Zemřelí do 1 roku	5	54 └ krajská hygienická stanice	-
16	na 1 000 živě narozených	4,5	55 Ostatní zdravotnická zařízení	1
17	Zemřelí celkem	919	<b>56 Lékárenská péče celkem</b>	
18	na 1 000 obyvatel	9,6	57 Počet obyvatel na 1 lékárně (vč. OOVL)	2 807
	z toho:		58 Farmaceuti (přepočtený počet)	52,64
19	└ novotvary	283	59 Farmaceutičtí asistenti (přepočtený počet)	40,47
20	└ nemoci oběhové	427	60 Počet expedovaných receptů a poukazů	563 913
21	└ poranění a otravy	58	61 Tržby za léčiva a zdrav.prostředky na 1 ob.	4 725
22	└ z toho: sebevraždy	19	<b>62 Lůžka</b>	
23	Standardizovaná úmrtnost celkem	816,0	63 Lůžka celkem	669
	z toho:		v tom:	
24	└ muži	1 079,6	64 └ nemocnice celkem	419
25	└ ženy	617,7	65 └ na 10 tis. obyv. k 31.12.	43,9
26	Potraty celkem	568	66 └ nem. soukromé (zřiz. fyz. nebo práv. os.)	419
27	na 1 000 žen fertil. věku (15-49 let)	23,7	67 └ léčebny pro dlouhodobě nemocné	250
	z toho:		68 └ léčebny tuberkulózy a respirač. nemocí	-
28	└ umělá přerušení těhotenství (UPT)	386	69 └ psychiatrické léčebny	-
29	na 1 000 žen fertilního věku	16,1	70 └ lázeňské léčebny	4 656
30	Procento žen užívající antikoncepci	.	71 └ ostatní lůžková zařízení	-
31	Sňatky	428	<b>72 Lékaři, vč. zubních lékařů (PP)</b>	
32	na 1 000 obyvatel	4,5	73 Lůžková péče celkem	104,60
33	Rozvody	309	v tom:	
34	na 1 000 obyvatel	3,2	74 └ nemocnice	45,30
<b>35 Počty zdravotnických zařízení</b>			75 └ léčebny pro dlouhodobě nemocné	7,75
36	Nemocnice celkem	2	76 └ léčebny tuberkulózy a respirač. nemocí	-
	z toho:		77 └ psychiatrické léčebny	-
37	└ nemocnice následné péče	-	78 └ lázeňské léčebny	51,55
38	└ nem. soukromé (zřiz. fyz. nebo práv. os.)	2	79 └ ostatní lůžková zařízení	-
39	└ z toho: následné péče	-		
40	Léčebny pro dlouhodobě nemocné	2		



## Zdravotnictví okresu Cheb

<b>72 Lékaři, vč. zubních lékařů (PP) - pokračování</b>			<b>119 Prům. měs. plat v Kč (dle platných předpisů o platu)</b>		
80	Ambulantní péče (vč. SVLS) celkem	237,03	120	Celkem	20 290
	v tom:			z toho:	
81	ambulantní části nemocnic	32,48	121	lékaři a zubní lékaři	49 295
82	ambulantní části ost. lůžkových zařízení	-	122	všeobecné sestry a porodní asistentky	23 641
83	samostatná ambulantní zařízení celkem	204,55	123	ost.zdrav.prac. nelékaři s odb.způsobností	20 791
	z toho:		<b>124 Prům. měs. mzda v Kč (dle platných předpisů o mzdě)</b>		
84	praktičtí lékaři pro dospělé	38,70	125	Celkem	18 880
85	praktičtí lékaři pro děti a dorost	19,15		z toho:	
86	praktičtí zubní lékaři	46,21	126	lékaři a zubní lékaři	50 139
87	praktičtí ženští lékaři	11,80	127	všeobecné sestry a porodní asistentky	20 688
88	lékaři specialisté (vyjma SVLS)	54,84	128	ost.zdrav.prac. nelékaři s odb.způsobností	18 734
89	Společ. vyšetřovací a léčebné složky (SVLS)	39,55	<b>129 Počet ambulantních ošetření (bez SVLS, ZZS a AR)</b>		
90	Ostatní zdravotnická zařízení	1,61	130	Ošetření (vyšetření) v ambulantní péči	1 120 566
<b>91 Evidenční počet zaměstnanců a zaměstnavatelé (PP)</b>			131	na 1 obyvatele	11,7
92	Pracovníci celkem	3 478,94	<b>132 Zdravotní stav</b>		
	v tom:		133	Hospitalizovaní v nem. na 100 000 obyv.	22 370
93	lékaři	281,09	134	Pracovní neschopnost	
94	zubní lékaři	47,66	135	poč. hlášených případů na 100 nem. poj.	60,4
95	farmaceuti	55,89	136	průměrné % pracovní neschopnosti	5,286
96	ostatní odborní pracovníci ve zdravotnictví	1 993,08	137	Nově hlášená vybraná onemocnění	
	v tom:		138	jiné infekce způsob. salmonelami (A02)	154
97	ZPBD	967,52	139	TBC celkem (A15-19)	3
	z toho:		140	z toho: dýchacího ústrojí (A15-16)	2
98	všeobecné sestry a porodní asistentky	802,94	141	syfilis (A50-53)	7
99	ZPSZ	137,80	142	gonokoková infekce (A54)	33
100	ZPOD	497,62	143	virová encefalitida přen. klíšťaty (A84)	2
101	jiní odborní pracovníci (JOP) a dentisté	5,50	144	infekční mononukleóza (B27)	19
102	pedagogičtí pracovníci	1,00	145	bakteriální meningitida (G00)	-
103	technicko-hospodářští pracovníci (THP)	278,58	146	Nově hlášené případy zhoub. novotvarů a novotvarů in situ (C00-97, D00-09) (r.2006)	738
104	dělníci a provozní pracovníci	1 206,28		z toho:	
<b>105 Smluvní pracovníci (PP) ve zdravotnictví</b>			147	ZN plic - muži (C33-34)	54
106	Pracovníci celkem	30,18	148	ZN prsu - ženy (C50)	54
	v tom:		149	ZN kolorekta - muži (C18-21)	49
107	lékaři	14,49	150	ZN kolorekta - ženy (C18-21)	31
108	zubní lékaři	-	151	Počet živě naroz. dětí s vroz. vadou (r.2007)	35
109	farmaceuti	1,55	152	Počet dispenzar. onemocnění dětí a dorostu	9 795
110	ostatní odborní pracovníci ve zdravotnictví	24,93	153	Počet dispenzarizovaných u PL pro dospělé	
	v tom:			pro:	
111	ZPBD	3,42	154	hypertenzní nemoci (I10-15)	13 449
	z toho:		155	ischemické nemoci srdeční (I20-25)	5 826
112	všeobecné sestry a porodní asistentky	3,15	156	cévní nemoci mozku (I60-69)	1 338
113	ZPSZ	0,67	157	Počet léčených diabetiků k 31.12.	5 286
114	ZPOD	4,55			
115	jiní odborní pracovníci (JOP) a dentisté	0,25			
116	pedagogičtí pracovníci	-			
117	technicko-hospodářští pracovníci (THP)	2,79			
118	dělníci a provozní pracovníci	2,46			

## Zdravotnictví okresu Karlovy Vary

1 Demografie		35 Počty zdravotnických zařízení - pokračování		
2	Počet obyvatel k 1.7.	120 092	41 Léčebny tuberkulózy a respiračních nemocí	-
3	└ z toho: ženy	61 323	42 Psychiatrické léčebny	-
4	Počet obyvatel k 31.12.	119 923	43 Lázeňské léčebny	34
	z toho:		44 Ostatní lůžková zařízení	-
5	└ ženy celkem	61 169	45 Samostatná ambulantní zařízení	341
6	└└ z toho: ženy 15-49 let	28 997	46 Kojenecké ústavy a dětské domovy	-
7	└ děti (0-14 let)	16 428	47 Dětská centra a stacionáře	-
8	└ dorost (15-19 let)	7 271	48 Stacionáře pro dospělé	1
9	Index stáří	108,2	49 Zvláštní zdravotnická zařízení - ostatní	2
10	Mrtvě narození	2	50 Lékárny (vč. OOVL)	38
11	Živě narození	1 346	51 Výdejny zdravotnických prostředků	8
12	na 1000 obyvatel	11,2	52 Orgány ochrany veřejného zdraví	2
13	Zemřelí do 28 dnů	2	z toho:	
14	na 1 000 živě narozených	1,5	53 └ zdravotní ústav	1
15	Zemřelí do 1 roku	2	54 └ krajská hygienická stanice	1
16	na 1 000 živě narozených	1,5	55 Ostatní zdravotnická zařízení	-
17	Zemřelí celkem	1 214	<b>56 Lékárenská péče celkem</b>	
18	na 1 000 obyvatel	10,1	57 Počet obyvatel na 1 lékárně (vč. OOVL)	3 156
	z toho:		58 Farmaceuti (přepočtený počet)	60,05
19	└ novotvary	363	59 Farmaceutičtí asistenti (přepočtený počet)	64,89
20	└ nemoci oběhové	570	60 Počet expedovaných receptů a poukazů	864 054
21	└ poranění a otravy	75	61 Tržby za léčiva a zdrav.prostředky na 1 ob.	5 231
22	└ z toho: sebevraždy	16	<b>62 Lůžka</b>	
23	Standardizovaná úmrtnost celkem	765,9	63 Lůžka celkem	934
	z toho:		v tom:	
24	└ muži	996,7	64 └ nemocnice celkem	844
25	└ ženy	590,6	65 └ na 10 tis. obyv. k 31.12.	70,4
26	Potraty celkem	571	66 └ nem. soukromé (zřiz. fyz. nebo práv. os.)	844
27	na 1 000 žen fertil. věku (15-49 let)	19,6	67 └ léčebny pro dlouhodobě nemocné	90
	z toho:		68 └ léčebny tuberkulózy a respirač. nemocí	-
28	└ umělá přerušení těhotenství (UPT)	392	69 └ psychiatrické léčebny	-
29	na 1 000 žen fertilního věku	13,4	70 └ lázeňské léčebny	7 216
30	Procento žen užívající antikoncepci	.	71 └ ostatní lůžková zařízení	-
31	Sňatky	602	<b>72 Lékaři, vč. zubních lékařů (PP)</b>	
32	na 1 000 obyvatel	5,0	73 Lůžková péče celkem	187,53
33	Rozvody	524	v tom:	
34	na 1 000 obyvatel	4,4	74 └ nemocnice	96,51
<b>35 Počty zdravotnických zařízení</b>			75 └ léčebny pro dlouhodobě nemocné	3,60
36	Nemocnice celkem	2	76 └ léčebny tuberkulózy a respirač. nemocí	-
	z toho:		77 └ psychiatrické léčebny	-
37	└ nemocnice následné péče	-	78 └ lázeňské léčebny	87,42
38	└ nem. soukromé (zřiz. fyz. nebo práv. os.)	2	79 └ ostatní lůžková zařízení	-
39	└ z toho: následné péče	-		
40	Léčebny pro dlouhodobě nemocné	1		

## Zdravotnictví okresu Karlovy Vary

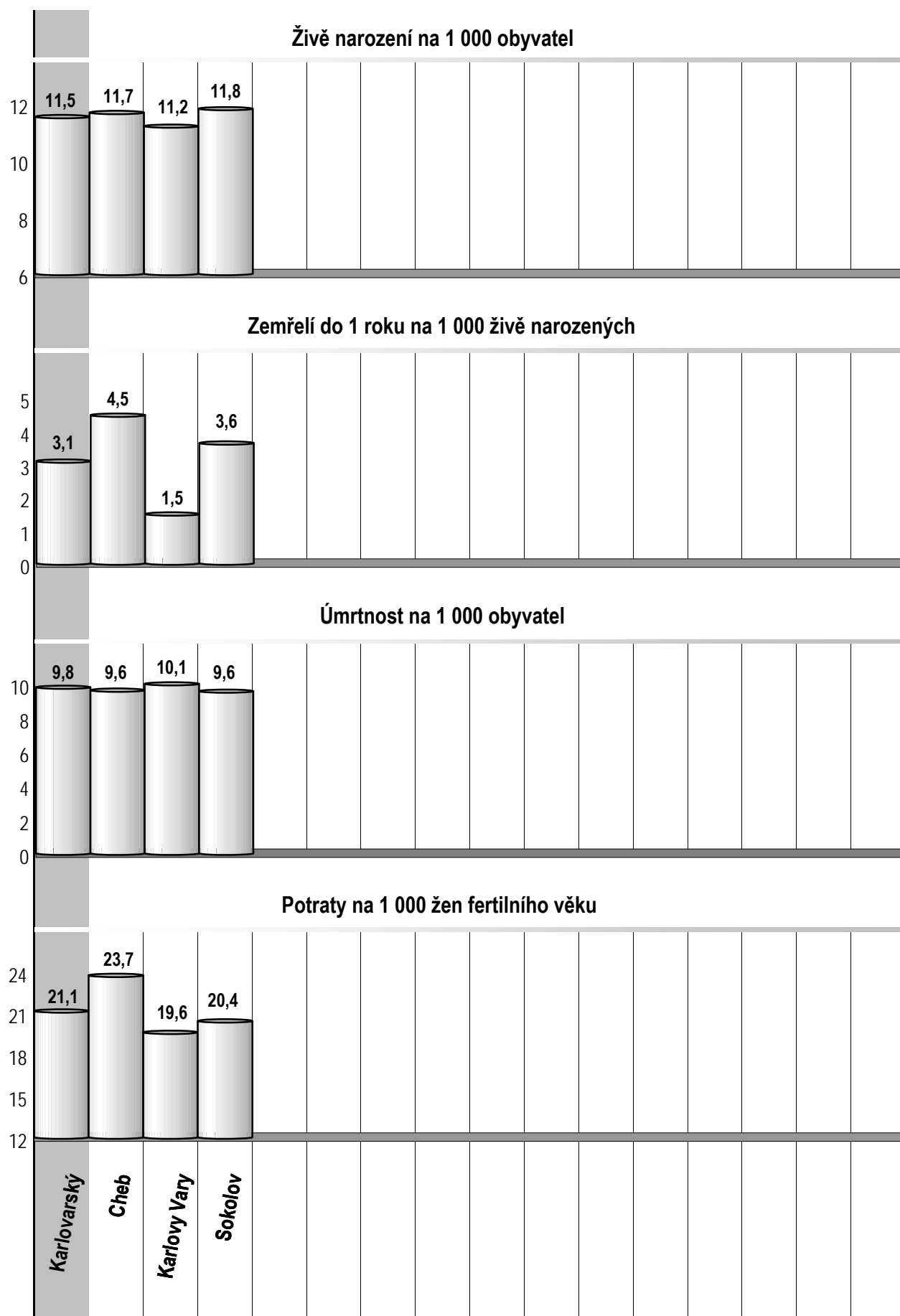
<b>72 Lékaři, vč. zubních lékařů (PP) - pokračování</b>			<b>119 Prům. měs. plat v Kč (dle platných předpisů o platu)</b>		
80	Ambulantní péče (vč. SVLS) celkem	367,14	120	Celkem	25 267
	v tom:			z toho:	
81	ambulantní části nemocnic	72,62	121	lékaři a zubní lékaři	53 402
82	ambulantní části ost. lůžkových zařízení	0,20	122	všeobecné sestry a porodní asistentky	30 159
83	samostatná ambulantní zařízení celkem	294,32	123	ost.zdrav.prac. nelékaři s odb.způsobností	21 176
	z toho:		<b>124 Prům. měs. mzda v Kč (dle platných předpisů o mzdě)</b>		
84	praktičtí lékaři pro dospělé	53,40	125	Celkem	19 794
85	praktičtí lékaři pro děti a dorost	26,35		z toho:	
86	praktičtí zubní lékaři	72,85	126	lékaři a zubní lékaři	47 231
87	praktičtí ženští lékaři	15,22	127	všeobecné sestry a porodní asistentky	20 898
88	lékaři specialisté (vyjma SVLS)	88,79	128	ost.zdrav.prac. nelékaři s odb.způsobností	22 762
89	Společ. vyšetřovací a léčebné složky (SVLS)	46,50	<b>129 Počet ambulantních ošetření (bez SVLS, ZZS a AR)</b>		
90	Ostatní zdravotnická zařízení	39,62	130	Ošetření (vyšetření) v ambulantní péči	1 441 520
<b>91 Evidenční počet zaměstnanců a zaměstnavatelé (PP)</b>			131	na 1 obyvatele	12,0
92	Pracovníci celkem	5 428,30	<b>132 Zdravotní stav</b>		
	v tom:		133	Hospitalizovaní v nem. na 100 000 obyv.	23 447
93	lékaři	470,29	134	Pracovní neschopnost	
94	zubní lékaři	75,56	135	poč. hlášených případů na 100 nem. poj.	50,0
95	farmaceuti	61,45	136	průměrné % pracovní neschopnosti	5,251
96	ostatní odborní pracovníci ve zdravotnictví	3 108,85	137	Nově hlášená vybraná onemocnění	
	v tom:		138	jiné infekce způsob. salmonelami (A02)	153
97	ZPBD	1 418,57	139	TBC celkem (A15-19)	5
	z toho:		140	z toho: dýchacího ústrojí (A15-16)	4
98	všeobecné sestry a porodní asistentky	1 097,59	141	syfilis (A50-53)	15
99	ZPSZ	200,23	142	gonokoková infekce (A54)	9
100	ZPOD	816,85	143	virová encefalitida přen. klíšťaty (A84)	2
101	jiní odborní pracovníci (JOP) a dentisté	65,90	144	infekční mononukleóza (B27)	10
102	pedagogičtí pracovníci	-	145	bakteriální meningitida (G00)	4
103	technicko-hospodářští pracovníci (THP)	535,56	146	Nově hlášené případy zhoub. novotvarů a novotvarů in situ (C00-97, D00-09) (r.2006)	1 046
104	dělníci a provozní pracovníci	1 783,89		z toho:	
<b>105 Smluvní pracovníci (PP) ve zdravotnictví</b>			147	ZN plic - muži (C33-34)	44
106	Pracovníci celkem	215,72	148	ZN prsu - ženy (C50)	94
	v tom:		149	ZN kolorekta - muži (C18-21)	60
107	lékaři	44,47	150	ZN kolorekta - ženy (C18-21)	47
108	zubní lékaři	3,97	151	Počet živě naroz. dětí s vroz. vadou (r.2007)	72
109	farmaceuti	2,60	152	Počet dispenzar. onemocnění dětí a dorostu	8 956
110	ostatní odborní pracovníci ve zdravotnictví	181,10	153	Počet dispenzarizovaných u PL pro dospělé	
	v tom:			pro:	
111	ZPBD	75,90	154	hypertenzní nemoci (I10-15)	15 070
	z toho:		155	ischemické nemoci srdeční (I20-25)	7 722
112	všeobecné sestry a porodní asistentky	73,88	156	cévní nemoci mozku (I60-69)	1 805
113	ZPSZ	0,20	157	Počet léčených diabetiků k 31.12.	6 721
114	ZPOD	47,36			
115	jiní odborní pracovníci (JOP) a dentisté	6,60			
116	pedagogičtí pracovníci	-			
117	technicko-hospodářští pracovníci (THP)	11,56			
118	dělníci a provozní pracovníci	23,06			

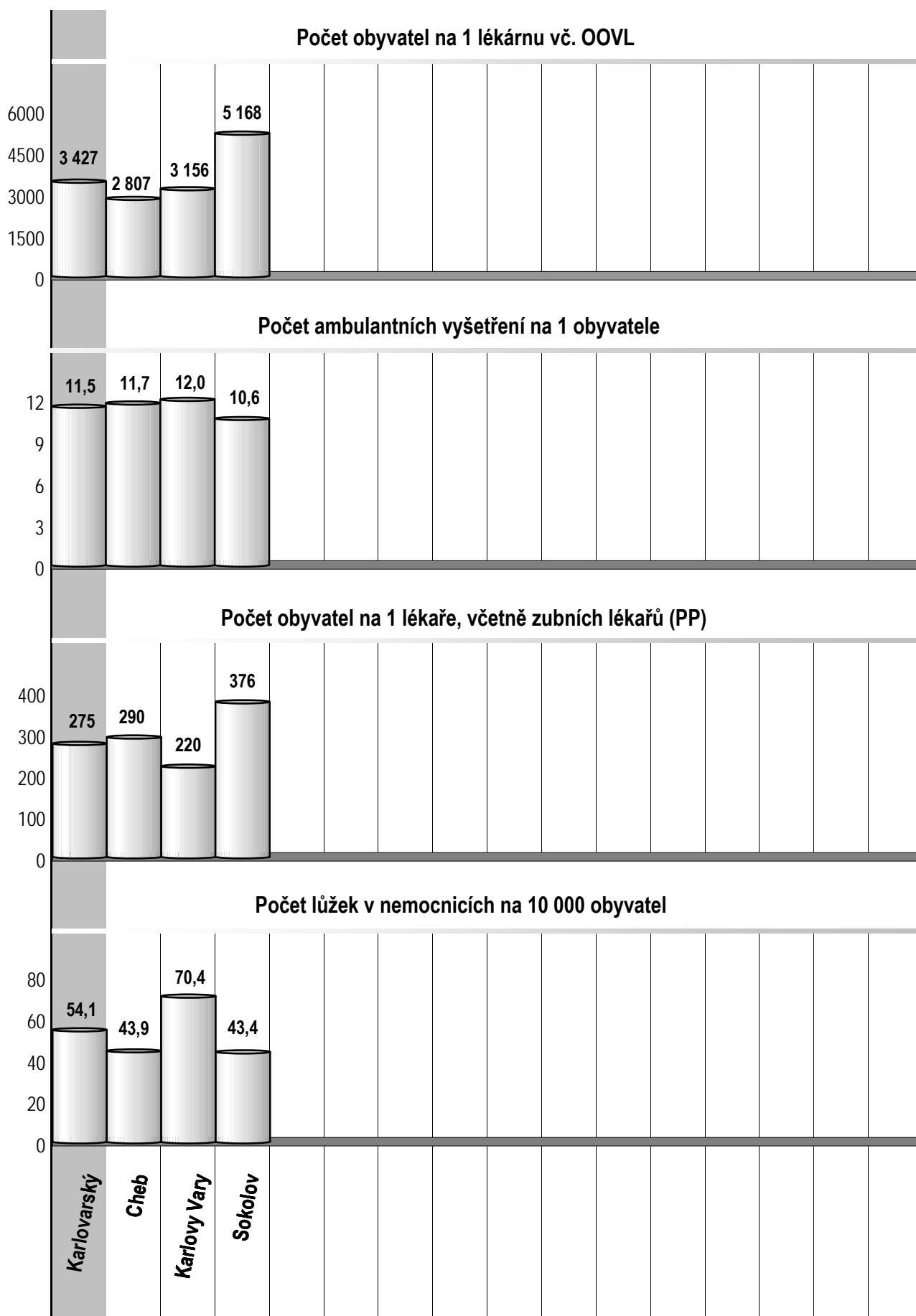
## Zdravotnictví okresu Sokolov

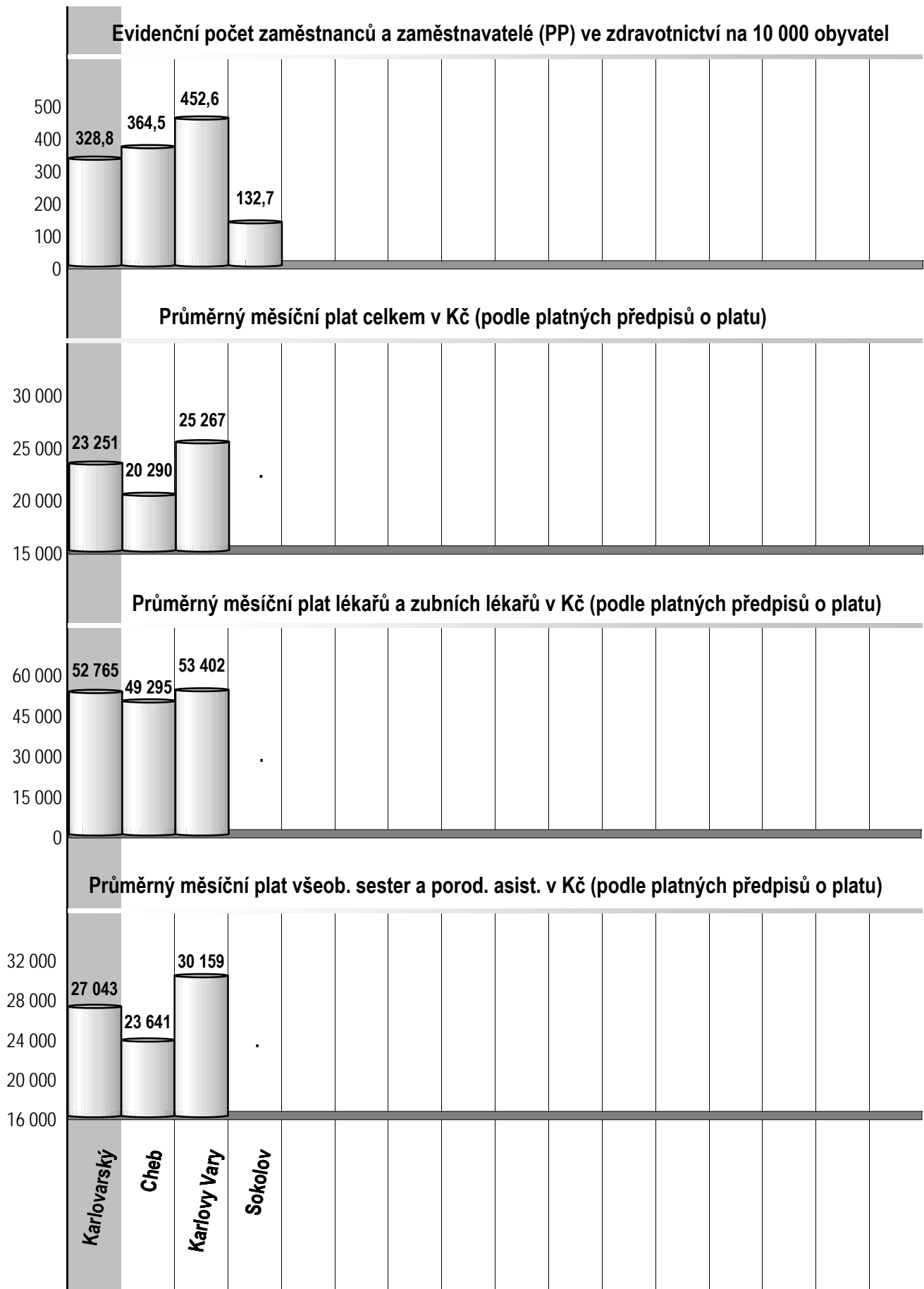
1 Demografie		35 Počty zdravotnických zařízení - pokračování		
2	Počet obyvatel k 1.7.	93 022	41 Léčebny tuberkulózy a respiračních nemocí	-
3	└ z toho: ženy	47 008	42 Psychiatrické léčebny	-
4	Počet obyvatel k 31.12.	93 028	43 Lázeňské léčebny	-
	z toho:		44 Ostatní lůžková zařízení	-
5	└ ženy celkem	47 056	45 Samostatná ambulantní zařízení	181
6	└└ z toho: ženy 15-49 let	23 294	46 Kojenecké ústavy a dětské domovy	-
7	└ děti (0-14 let)	14 381	47 Dětská centra a stacionáře	-
8	└ dorost (15-19 let)	6 418	48 Stacionáře pro dospělé	-
9	Index stáří	82,6	49 Zvláštní zdravotnická zařízení - ostatní	3
10	Mrtvě narození	7	50 Lékárny (vč. OOVL)	18
11	Živě narození	1 100	51 Výdejny zdravotnických prostředků	3
12	na 1000 obyvatel	11,8	52 Orgány ochrany veřejného zdraví	-
13	Zemřelí do 28 dnů	3	z toho:	
14	na 1 000 živě narozených	2,7	53 └ zdravotní ústav	-
15	Zemřelí do 1 roku	4	54 └ krajská hygienická stanice	-
16	na 1 000 živě narozených	3,6	55 Ostatní zdravotnická zařízení	-
17	Zemřelí celkem	890	<b>56 Lékárenská péče celkem</b>	
18	na 1 000 obyvatel	9,6	57 Počet obyvatel na 1 lékárně (vč. OOVL)	5 168
	z toho:		58 Farmaceuti (přepočtený počet)	31,88
19	└ novotvary	244	59 Farmaceutičtí asistenti (přepočtený počet)	29,16
20	└ nemoci oběhové	419	60 Počet expedovaných receptů a poukazů	443 220
21	└ poranění a otravy	55	61 Tržby za léčiva a zdrav.prostředky na 1 ob.	4 152
22	└ z toho: sebevraždy	19	<b>62 Lůžka</b>	
23	Standardizovaná úmrtnost celkem	885,1	63 Lůžka celkem	517
	z toho:		v tom:	
24	└ muži	1 172,7	64 └ nemocnice celkem	404
25	└ ženy	672,2	65 └ na 10 tis. obyv. k 31.12.	43,4
26	Potraty celkem	476	66 └ nem. soukromé (zřiz. fyz. nebo práv. os.)	404
27	na 1 000 žen fertil. věku (15-49 let)	20,4	67 └ léčebny pro dlouhodobě nemocné	113
	z toho:		68 └ léčebny tuberkulózy a respirač. nemocí	-
28	└ umělá přerušení těhotenství (UPT)	305	69 └ psychiatrické léčebny	-
29	na 1 000 žen fertilního věku	13,1	70 └ lázeňské léčebny	-
30	Procento žen užívající antikoncepci	.	71 └ ostatní lůžková zařízení	-
31	Sňatky	484	<b>72 Lékaři, vč. zubních lékařů (PP)</b>	
32	na 1 000 obyvatel	5,2	73 Lůžková péče celkem	54,15
33	Rozvody	322	v tom:	
34	na 1 000 obyvatel	3,5	74 └ nemocnice	46,75
<b>35 Počty zdravotnických zařízení</b>			75 └ léčebny pro dlouhodobě nemocné	7,40
36	Nemocnice celkem	1	76 └ léčebny tuberkulózy a respirač. nemocí	-
	z toho:		77 └ psychiatrické léčebny	-
37	└ nemocnice následné péče	-	78 └ lázeňské léčebny	-
38	└ nem. soukromé (zřiz. fyz. nebo práv. os.)	1	79 └ ostatní lůžková zařízení	-
39	└ z toho: následné péče	-		
40	Léčebny pro dlouhodobě nemocné	2		

## Zdravotnictví okresu Sokolov

<b>72 Lékaři, vč. zubních lékařů (PP) - pokračování</b>			<b>119 Prům. měs. plat v Kč (dle platných předpisů o platu)</b>		
80	Ambulantní péče (vč. SVLS) celkem	201,36	120	Celkem	.
	v tom:			z toho:	
81	ambulantní části nemocnic	28,06	121	lékaři a zubní lékaři	.
82	ambulantní části ost. lůžkových zařízení	-	122	všeobecné sestry a porodní asistentky	.
83	samostatná ambulantní zařízení celkem	173,30	123	ost.zdrav.prac. nelékaři s odb.způsobností	.
	z toho:		<b>124 Prům. měs. mzda v Kč (dle platných předpisů o mzdě)</b>		
84	praktičtí lékaři pro dospělé	34,15	125	Celkem	18 402
85	praktičtí lékaři pro děti a dorost	19,35		z toho:	
86	praktičtí zubní lékaři	38,00	126	lékaři a zubní lékaři	54 519
87	praktičtí ženští lékaři	10,15	127	všeobecné sestry a porodní asistentky	21 256
88	lékaři specialisté (vyjma SVLS)	35,06	128	ost.zdrav.prac. nelékaři s odb.způsobností	15 266
89	Společ. vyšetřovací a léčebné složky (SVLS)	17,56	<b>129 Počet ambulantních ošetření (bez SVLS, ZZS a AR)</b>		
90	Ostatní zdravotnická zařízení	5,01	130	Ošetření (vyšetření) v ambulantní péči	987 185
<b>91 Evidenční počet zaměstnanců a zaměstnavatelé (PP)</b>			131	na 1 obyvatele	10,6
92	Pracovníci celkem	1 234,20	<b>132 Zdravotní stav</b>		
	v tom:		133	Hospitalizovaní v nem. na 100 000 obyv.	20 260
93	lékaři	205,18	134	Pracovní neschopnost	
94	zubní lékaři	42,40	135	poč. hlášených případů na 100 nem. poj.	50,7
95	farmaceuti	33,38	136	průměrné % pracovní neschopnosti	5,101
96	ostatní odborní pracovníci ve zdravotnictví	1 125,12	137	Nově hlášená vybraná onemocnění	
	v tom:		138	jiné infekce způsob. salmonelami (A02)	99
97	ZPBD	619,45	139	TBC celkem (A15-19)	11
	z toho:		140	z toho: dýchacího ústrojí (A15-16)	11
98	všeobecné sestry a porodní asistentky	499,46	141	syfilis (A50-53)	7
99	ZPSZ	28,21	142	gonokoková infekce (A54)	7
100	ZPOD	173,93	143	virová encefalitida přen. klíšťaty (A84)	2
101	jiní odborní pracovníci (JOP) a dentisté	22,57	144	infekční mononukleóza (B27)	16
102	pedagogičtí pracovníci	-	145	bakteriální meningitida (G00)	-
103	technicko-hospodářští pracovníci (THP)	51,05	146	Nově hlášené případy zhoub. novotvarů a novotvarů in situ (C00-97, D00-09) (r.2006)	545
104	dělníci a provozní pracovníci	58,03		z toho:	
<b>105 Smluvní pracovníci (PP) ve zdravotnictví</b>			147	ZN plic - muži (C33-34)	53
106	Pracovníci celkem	37,47	148	ZN prsu - ženy (C50)	58
	v tom:		149	ZN kolorekta - muži (C18-21)	37
107	lékaři	12,94	150	ZN kolorekta - ženy (C18-21)	26
108	zubní lékaři	-	151	Počet živě naroz. dětí s vroz. vadou (r.2007)	41
109	farmaceuti	-	152	Počet dispenzar. onemocnění dětí a dorostu	9 845
110	ostatní odborní pracovníci ve zdravotnictví	33,90	153	Počet dispenzarizovaných u PL pro dospělé	
	v tom:			pro:	
111	ZPBD	12,01	154	hypertenzní nemoci (I10-15)	11 224
	z toho:		155	ischemické nemoci srdeční (I20-25)	4 810
112	všeobecné sestry a porodní asistentky	11,01	156	cévní nemoci mozku (I60-69)	1 445
113	ZPSZ	1,00	157	Počet léčených diabetiků k 31.12.	6 114
114	ZPOD	7,95			
115	jiní odborní pracovníci (JOP) a dentisté	-			
116	pedagogičtí pracovníci	-			
117	technicko-hospodářští pracovníci (THP)	2,87			
118	dělníci a provozní pracovníci	0,70			











Karlovarský kraj

Karlovarský kraj

## Zdravotnictví Karlovarského kraje 2008



1 Cheb | 2 Sokolov | 3 Karlovy Vary