

Zdravotnictví
Karlovarského kraje 2010

Vydal Ústav zdravotnických informací a statistiky České republiky

Zdravotnictví kraje

Publikace je určena pro rychlou orientaci uživatele o základních charakteristikách zdravotnictví za kraj a jeho jednotlivé okresy. Úvod doplňuje přehled nemocnic a odborných léčebných ústavů rozšířený o základní ukazatele jejich činnosti. Data obsahují informace o obyvatelstvu a jeho pohybu, o síti zdravotnických zařízení a o jejich činnosti, dále uvádí informace o pracovnících a mzdách, o personálním vybavení lékaři podle druhu zařízení, zdravotním stavu obyvatelstva. Publikaci doplňují srovnávací grafy vybraných ukazatelů.

Health Care in Statistical Data Region

The publication facilitates fast information on the basic characteristics of health care in the region and its districts. Introduction is supplemented by a survey of hospitals and specialized therapeutic institutes with basic indicators of their activity. Data concern population and its movement, the network of health establishments and their activities, health personnel and wages, numbers of physicians by types of establishments and the state of health of the population. The publication is supplemented by charts of selected indicators.

© ÚZIS ČR, 2011

ISBN: 978-80-7280-931-8

Obsah

Úvod	5
Definice a vysvětlivky	7
Zkratky a značky v tabulkách	10
Přehled základních ukazatelů o činnosti nemocnic a odborných léčebných ústavů	11

Tabulková část

Zdravotnictví Karlovarského kraje	14
Zdravotnictví okresu Cheb	16
Zdravotnictví okresu Karlovy Vary	18
Zdravotnictví okresu Sokolov	20

Grafická část

Živě narození na 1 000 obyvatel	22
Zemřelí do 1 roku na 1 000 živě narozených	22
Úmrtnost na 1 000 obyvatel	22
Potraty na 1 000 žen fertilního věku	22
Počet obyvatel na 1 lékárnu vč. OOVL	23
Počet ambulantních vyšetření na 1 obyvatele	23
Počet obyvatel na 1 lékaře a zubního lékaře (přepočtený počet)	23
Počet lůžek v nemocnicích na 10 000 obyvatel	23
Evidenční počet zaměstnanců a zaměstnavatelé (přepočtený počet) ve zdravotnictví na 10 000 obyvatel	24
Průměrný měsíční plat celkem v Kč (podle platných předpisů o platu)	24
Průměrný měsíční plat lékařů a zubních lékařů v Kč (podle platných předpisů o platu)	24
Průměrný měsíční plat všeobecných sester a porodních asistentek v Kč (podle platných předpisů o platu)	24

Úvod

Zdravotnictví Karlovarského kraje 2010 je součástí řady jednotných publikací, které jsou vydávány za všechny kraje ČR a umožňují porovnání ukazatelů mezi jednotlivými kraji. Předešlá vydání této publikace (i za ostatní kraje ČR) jsou dostupná na internetových stránkách ústavu www.uzis.cz. Zdrojem dat jsou údaje Národního zdravotnického informačního systému (NZIS), Českého statistického úřadu, České správy sociálního zabezpečení a orgánů ochrany veřejného zdraví.

Publikace Zdravotnictví Karlovarského kraje 2010 charakterizuje okresy Karlovarského kraje z hlediska sítě zdravotnických zařízení, z hlediska demografické struktury a z hlediska zdravotního stavu jejich obyvatel. Kromě souhrnných přehledů jsou uvedeny také základní ukazatele lůžkové péče v nemocnicích a odborných léčebných ústavech kraje. Tyto individuální údaje jsou zveřejňovány na základě souhlasu daného zařízení. Nesouhlasí-li zařízení s publikováním svých individuálních dat, je u příslušného ukazatele uvedena „^“ a - pokud je to možné - je započten pouze do krajského souhrnu.

Pokud není uvedeno jinak, prezentované údaje se týkají roku 2010 a jsou napočteny na obyvatelstvo k 1. 7. 2010. Pouze počty onemocnění zhoubnými novotvary a novotvary in situ, jsou uvedeny za rok 2008 a vrozené vady jsou za narozené v roce 2009, hlášené do dovršení 1 roku věku dítěte, tedy v letech 2009 a 2010.

Počet dispenzarizovaných onemocnění dětí a dorostu, počet dispenzarizovaných u PL pro dospělé a počet léčených diabetiků je uveden v jednotlivých okresech podle sídla ordinace, nikoli podle bydliště nemocného.

Pro ukazatel procento žen užívajících antikoncepci jsou počty těchto žen čerpány z ročního výkazu, kde je sledování podle sídla ordinace. V relaci na ženy ve věku 15–49 let (data podle bydliště) není ukazatel za jednotlivé okresy uveden, protože by mohlo dojít ke zkreslení.

Údaje týkající se zdravotnických zařízení a pracovníků jsou uváděny k 31. 12. 2010. Lékaři vč. zubních lékařů (přepočtené počty) jsou uváděni včetně smluvních pracovníků.

Publikace obsahuje také ukazatel „Náklady na ošetrovací den“, který využívá data ze statistického výkazu E (MZ) 6-02 a je popsán dále v části Definice pojmů. Jedná se o orientační údaj, ve kterém jsou zohledněny náklady na lůžkovou péči a ostatní náklady po vyloučení nákladů na ambulantní péči. Jeho vypovídací schopnost je závislá na schopnosti zdravotnických zařízení oddělit výše uvedené skupiny nákladů.

Zpracoval ÚZIS ČR
Regionální pracoviště Praha
Palackého náměstí 4, P.O.BOX 60
128 01 Praha 2
tel. 224 972 273
e-mail: vlckovae@uzis.cz,
<http://www.uzis.cz>

Definice pojmů

Index stáří: - počet osob ve věku 65 let a více na 100 osob ve věku 0–14 let (k 31.12.).

Úmrtnost:

specifická - úmrtnost v dané věkové skupině

standardizovaná - úmrtnost teoretické evropské populace („evropského standardu“) vypočtená z jednotlivých specifických úmrtností konkrétní populace

kojenecká - počet zemřelých do 1 roku věku na 1 000 živě narozených

novorozenecká - počet zemřelých do 28 dnů věku na 1 000 živě narozených.

Průměrné procento pracovní neschopnosti - podíl kalendářních dnů pracovní neschopnosti na celkovém kalendářním fondu ve sledovaném období.

Ošetření-vyšetření - za jedno ošetření (vyšetření) se považuje soubor všech výkonů provedených při ošetřování jedné fyzické osoby na témže oddělení (pracovišti) nebo v bytě.

Využití lůžek ve dnech (maximální lůžkové kapacity)

= ošetřovací dny / průměrný počet lůžek

- průměrný počet dnů v roce, kdy je lůžko obsazeno pacientem.

Průměrný denní stav obsazených lůžek na 1 lékaře (sestru)

= počet ošetřovacích dnů / (počet dnů ve sledovaném období x průměrný přepočtený počet lékařů resp. sester).

Náklady na 1 ošetřovací den - jde o poměrný údaj, který využívá data z ročního statistického výkazu o ekonomice zdravotnického zařízení a je vypočítán podle následujícího vzorce:

$$L \cdot \{1 + (D + J + N) / (L + A)\} / T$$

Náklady na ošetřovací den za jednotlivá začleněná zařízení jsou k dispozici od roku 2006, kdy se začaly sledovat údaje na výkaze E (MZ) 6 o ekonomice zdravotnického zařízení.

L = náklady na lůžkovou zdravotní péči

D = náklady na zdravotní dopravu

J = náklady na jinou zdravotní péči

N = náklady na výkony nezdavotní

A = náklady na ambulantní péči

T = počet ošetřovacích dnů

Tato metoda není zcela exaktní z hlediska ekonomů, ale poskytuje orientační hodnotu nákladů na ošetřovací den.

Pro výpočet nákladů na ošetřovací den v nemocnici v kraji celkem byly zahrnuty všechny nemocnice bez ohledu na souhlas k publikování.

Vysvětlivky

Procento žen užívajících antikoncepci k 31.12. (řádek 30) je uvedeno pouze za kraj, v okrese tento údaj ztrácí vypovídací hodnotu, proto není uveden

= počet žen užívajících antikoncepci hormonální i nitroděložní ve vztahu k počtu žen ve fertilním věku

Tržby za léčiva a zdravotnické prostředky na 1 obyvatele (řádek 61) se uvádějí v tisících Kč.

= za recepty a poukazy vč. doplatků, volný prodej

Ošetření (vyšetření) v ambulantní péči (bez SVLS, ZZS a AR),
Ošetření (vyšetření) v ambulantní péči (bez SVLS, ZZS a AR) na 1 obyvatele (řádek 130, 131)

= včetně vyšetření LSPP

TBC celkem, z toho TBC dýchacího ústrojí (řádek 139, 140)

= TBC nově zjištěná + recidivy, bakteriologicky ověřená i neověřená; údaj za kraj včetně cizinců s krátkodobým pobytem a bezdomovců

Syfilis, Gonokoková infekce (řádek 141, 142)

= údaj bez cizinců s krátkodobým pobytem a bezdomovců

Nově hlášené případy zhoubných novotvarů a novotvarů in situ (řádky 146–150)

**= definitivní údaje za rok 2008;
údaj za kraj včetně bezdomovců**

Počet živě narozených dětí s vrozenou vadou (řádek 151)

= živě narození s vrozenou vadou zjištěnou do 1 roku života - zpracovány údaje o vrozených vadách u dětí narozených v daném kalendářním roce, tj. v roce 2009, které byly zjištěny do 1 roku jejich věku.

Ke zveřejnění údajů tedy dochází s ročním zpožděním, aby bylo možné zahrnout všechny děti, i ty narozené koncem roku, u kterých se vrozená vada zjistí až těsně před prvními narozeninami (včetně živě narozených s vrozenou vadou, za které nebylo odevzdáno Hlášení vrozené vady, ale vada byla uvedena ve Zprávě o novorozenci).

Přepočtený počet pracovníků - součet úvazků jednotlivých pracovníků zdravotnických zařízení, přepočtený podle délky plné týdenní pracovní doby, stanovené pro dané zařízení či pracoviště. Obvyklá délka pracovní doby je 40 hodin týdně, dále to může být 39,5 hodin (pracoviště TRN), nebo 38,75 hodin (2směnný provoz), 37,5 hodin (3směnný nebo nepřetržitý provoz), 33,5 hodin (zdravotní důvody) a nebo 30 hodin (mladiství).

Počet pracovníků ve zdravotnictví zahrnuje:

- zaměstnance v evidenčním počtu
- zaměstnavatele
- smluvní pracovníky.

Evidenční počet zaměstnanců - počet zaměstnanců všech kategorií daného zařízení či pracoviště, kteří jsou k němu v pracovním, služebním či členském poměru (mají pracovní smlouvu na dobu určitou či neurčitou). Do evidenčního počtu se nezapočítávají např. ženy na mateřské dovolené, osoby na rodičovské dovolené.

Zaměstnavatelé - do počtu zaměstnavatelů jsou zahrnuti ti pracovníci, kteří pracují v daném zdravotnickém zařízení a pracují jako:

- fyzické osoby, nezapsané v obchodním ani živnostenském rejstříku, podnikající na základě zvláštních předpisů (zákon č. 455/1991 Sb.) a zaměstnávají v rámci svého podnikání jiné osoby,
- fyzické osoby, nezapsané v obchodním ani živnostenském rejstříku, podnikající na základě zvláštních předpisů (zákon č. 455/1991 Sb.), kteří nezaměstnávají v rámci svého podnikání jiné osoby a pracují na vlastní účet.

Nepatří sem podnikatelé, kteří pouze vlastní zdravotnické zařízení, ale nepracují v něm.

Smluvní pracovníci - jsou pracovníci, kteří pracují v daném zdravotnickém zařízení a patří do evidenčního počtu zaměstnanců, tzn., že pracují např.:

- na dohody o pracích konaných mimo pracovní poměr,
- dočasně přidělení k výkonu práce do jiné organizace (např. stáže),
- na smlouvu dle občanského nebo obchodního zákoníku,
- jako spolupracující rodinný příslušník.

Stejná struktura platí pro lékaře, vč. zubních lékařů (PP) - řádky 72–90.

Kategorie odborných pracovníků ve zdravotnictví jsou určeny:

- zákonem č. 95/2004 Sb., o podmínkách získávání a uznávání odborné způsobilosti a specializované způsobilosti k výkonu zdravotnického povolání lékaře, zubního lékaře a farmaceuta,
- zákonem č. 96/2004 Sb., o podmínkách získávání a uznávání způsobilosti k výkonu nelékařských zdravotnických povolání a k výkonu činností souvisejících s poskytováním zdravotní péče a o změně některých souvisejících zákonů (zákon o nelékařských zdravotnických povoláních).

Kategorie odborných pracovníků ve zdravotnictví a jejich činnosti podle zákona č. 96/2004 Sb.:

- zdravotničtí pracovníci nelékaři s odbornou způsobilostí (ZPBD) - § 5 až § 21a, v publikaci je kategorie ZPBD rozdělena na:
 - všeobecné sestry, porodní asistentky (§ 5 a § 6),
 - ostatní zdravotničtí pracovníci nelékaři s odbornou způsobilostí (§ 7 až § 21a),
- zdravotničtí pracovníci nelékaři s odbornou a specializovanou způsobilostí (ZPSZ) - § 22 až § 28,
- zdravotničtí pracovníci nelékaři pod odborným dohledem nebo přímým vedením (ZPOD) - § 29 až § 42,
- jiní odborní pracovníci nelékaři s odbornou způsobilostí (JOP) - § 43.

Odměňování ve zdravotnictví:

- Podle **platných předpisů o platu** ve znění pozdějších předpisů jsou odměňováni zaměstnanci ve zdravotnických organizacích přímo řízených MZ a v organizacích řízených územními orgány, tj. kraji, městy a obcemi. Jedná se o příspěvkové organizace a organizační složky státu.
- Podle **platných předpisů o mzdě** ve znění pozdějších předpisů jsou odměňováni zaměstnanci v privátních zdravotnických zařízeních, tj. ve zdravotnických zařízeních zřízených fyzickou osobou, církví, jinou právnickou osobou, a zaměstnanci všech lázeňských organizací.

Při výpočtu průměrné mzdy se vychází ze souboru zařízení, který tvoří všechna lůžková zařízení včetně lázní a 5% výběr ambulantních zdravotnických zařízení.

Zkratky

AR	anesteziologicko-resuscitační (oddělení)
DIOP	dlouhodobá intenzivní ošetrovatelská péče
DIP	dlouhodobá intenzivní péče
JIP	jednotka intenzivní péče
LDN	léčebna pro dlouhodobě nemocné
LSPP	lékařská služba první pomoci
OLÚ	odborný léčebný ústav
OOVL	odloučená oddělení výdeje léčiv
PL	praktický lékař
PP	přepočtený počet
SVLS	společné vyšetřovací a léčebné složky
TBC	tuberkulóza
TRN	TBC + respirační nemoci
UPT	umělé přerušování těhotenství
ÚSP	ústav sociální péče
ZZS	zdravotnická záchranná služba

Značky v tabulkách

Ležatá čárka (-)	v tabulce na místě čísla značí, že se jev nevyskytoval.
Nula (0; 0,0; 0,00)	znamená, že se jev vyskytl, ale hodnota vypočteného ukazatele je menší než polovina jednotky použité v tabulce.
Tečka (.)	na místě čísla značí, že údaj není k dispozici nebo je nespolehlivý.
Ležatý křížek (x)	značí, že zápis není možný z logických důvodů.
Stříška (^)	ke zveřejnění údajů nebyl dán souhlas.

Zdravotnická zařízení - Karlovarský kraj**Karlovarský****Nemocnice celkem**

Počet		Prům. obsazená lůžka na 1 úvazek		Využití lůžek ve dnech	Průměrná ošetřovací doba	Náklady na 1 ošetřovací den
lůžek k 31.12.	hospitalizovaných	lékaře/den	sestry u lůžka/den			
akutní péče						
1 387	53 639	4,7	1,2	225,3	5,9	.
následná péče						
226	1 014	11,9	2,4	240,9	54,4	.
péče celkem						
1 613	54 646	5,1	1,3	227,5	6,8	5 161

OLÚ celkem

Počet		Prům. obsazená lůžka na 1 úvazek		Využití lůžek ve dnech	Průměrná ošetřovací doba	Náklady na 1 ošetřovací den
lůžek k 31.12.	hospitalizovaných	lékaře/den	sestry u lůžka/den			
433	1 432	34,1	4,1	356,5	107,8	1 422

Cheb**KKN a.s. - Nemocnice v Chebu, Cheb**

Počet		Prům. obsazená lůžka na 1 úvazek		Využití lůžek ve dnech	Průměrná ošetřovací doba	Náklady na 1 ošetřovací den
lůžek k 31.12.	hospitalizovaných	lékaře/den	sestry u lůžka/den			
akutní péče						
283	10 395	5,8	1,2	232,4	6,3	^
následná péče						
10	64	40,4	2,2	294,6	46,0	^
péče celkem						
293	10 459	6,1	1,3	234,5	6,6	^

interní (72 z toho JIP 7), pediatrie (41 z toho neonatologie 11), gynekologie (45), chirurgie (60 z toho JIP 5), AR (5), ORL (20), radiační onkologie (40), ošetřovatelská péče (10)

Nemocnice Mariánské Lázně s.r.o.

Počet		Prům. obsazená lůžka na 1 úvazek		Využití lůžek ve dnech	Průměrná ošetřovací doba	Náklady na 1 ošetřovací den
lůžek k 31.12.	hospitalizovaných	lékaře/den	sestry u lůžka/den			
akutní péče						
87	4 308	6,4	1,5	260,6	5,3	.
následná péče						
40	336	72,1	3,2	309,2	36,8	.
péče celkem						
127	4 644	9,5	1,8	275,9	7,6	2 290

interní (27), chirurgie (40 z toho JIP 4), urologie (20), ošetřovatelská péče (40)

OLÚ - Carvac s.r.o., LDN, Aš

Počet		Prům. obsazená lůžka na 1 úvazek		Využití lůžek ve dnech	Průměrná ošetřovací doba	Náklady na 1 ošetřovací den
lůžek k 31.12.	hospitalizovaných	lékaře/den	sestry u lůžka/den			
110	354	42,8	3,1	346,7	107,7	^

ošetřovatelská péče (110)

Zdravotnická zařízení - Karlovarský kraj**OLÚ - AMICA CENTRUM s.r.o. - LDN, Cheb**

Počet		Prům. obsazená lůžka na 1 úvazek		Využití lůžek ve dnech	Průměrná ošetřovací doba	Náklady na 1 ošetřovací den
lůžek k 31.12.	hospitalizovaných	lékaře/den	sestry u lůžka/den			
120	221	40,6	5,4	370,7	201,7	^

ošetřovatelská péče (120)

Karlovy Vary**KKN a.s. - Nemocnice v Karlových Varech, Karlovy Vary**

Počet		Prům. obsazená lůžka na 1 úvazek		Využití lůžek ve dnech	Průměrná ošetřovací doba	Náklady na 1 ošetřovací den
lůžek k 31.12.	hospitalizovaných	lékaře/den	sestry u lůžka/den			
akutní péče						
489	19 501	4,0	1,1	222,8	5,6	^
péče celkem						
489	19 501	4,0	1,1	222,8	5,6	^

interní (75 z toho JIP 8), kardiologie (15), infekční (40), TRN (30), neurologie (31 z toho JIP 5), pediatrie (70 z toho JIP 21, neonatologie 18), gynekologie (53 z toho porodnice 26), chirurgie (72 z toho JIP 6), AR (6), ortopedie (26 z toho JIP 3), urologie (25), ORL (21), dermatovenerologie (25)

NEMOS PLUS s.r.o., Ostrov

Počet		Prům. obsazená lůžka na 1 úvazek		Využití lůžek ve dnech	Průměrná ošetřovací doba	Náklady na 1 ošetřovací den
lůžek k 31.12.	hospitalizovaných	lékaře/den	sestry u lůžka/den			
akutní péče						
211	7 192	7,0	1,6	228,6	7,3	^
následná péče						
101	268	5,9	1,6	207,8	80,6	^
péče celkem						
312	7 460	6,7	1,6	222,2	10,0	^

interní (45 z toho JIP 6), psychiatrie (40), pediatrie (32 z toho JIP 3, neonatologie 10), gynekologie (30 z toho porodnice 13), chirurgie (36 z toho JIP 4), rehabilitace a fyzikální medicína (28), ošetřovatelská péče (30), DIOP (71)

OLÚ - Léčebna dlouhodobě nemocných, Nejdek

Počet		Prům. obsazená lůžka na 1 úvazek		Využití lůžek ve dnech	Průměrná ošetřovací doba	Náklady na 1 ošetřovací den
lůžek k 31.12.	hospitalizovaných	lékaře/den	sestry u lůžka/den			
90	551	21,8	4,2	352,8	57,6	1 275

paliativní péče (12), ošetřovatelská péče (78)

Zdravotnická zařízení - Karlovarský kraj**Sokolov****KKN a.s. - Nemocnice v Sokolově, Sokolov**

Počet		Prům. obsazená lůžka na 1 úvazek		Využití lůžek ve dnech	Průměrná ošetřovací doba	Náklady na 1 ošetřovací den
lůžek k 31.12.	hospitalizovaných	lékaře/den	sestry u lůžka/den			
akutní péče						
317	12 243	3,6	1,0	210,6	5,5	^
následná péče						
75	346	25,0	4,9	243,3	52,7	^
péče celkem						
392	12 582	4,4	1,2	216,9	6,8	^

interní (70 z toho JIP 6), neurologie (35 z toho JIP 6), pediatrie (48 z toho JIP 4, neonatologie 14), gynekologie (40 z toho porodnice 14), chirurgie (66 z toho JIP 6), AR (8), ortopedie (30 z toho JIP 3), oftalmologie (20), ošetrovatelská péče (75)

OLÚ - DOP-HC s.r.o., Dům ošetrovatelské péče, Dolní Rychnov

Počet		Prům. obsazená lůžka na 1 úvazek		Využití lůžek ve dnech	Průměrná ošetřovací doba	Náklady na 1 ošetřovací den
lůžek k 31.12.	hospitalizovaných	lékaře/den	sestry u lůžka/den			
83	186	19,3	4,8	354,0	158,4	^

ošetrovatelská péče (83)

OLÚ - Dům klidného stáří, s.r.o., Svatava

Počet		Prům. obsazená lůžka na 1 úvazek		Využití lůžek ve dnech	Průměrná ošetřovací doba	Náklady na 1 ošetřovací den
lůžek k 31.12.	hospitalizovaných	lékaře/den	sestry u lůžka/den			
30	121	16,2	2,9	354,1	87,8	^

ošetrovatelská péče (30)

Zdravotnictví - Karlovarský kraj

1 Demografie		35 Počty zdravotnických zařízení - pokračování		
2	Počet obyvatel k 1.7.	307 619	41 Léčebny tuberkulózy a respiračních nemocí	-
3	└ z toho: ženy	156 593	42 Psychiatrické léčebny	-
4	Počet obyvatel k 31.12.	307 444	43 Lázeňské léčebny	49
	z toho:		44 Ostatní lůžková zařízení	-
5	└ ženy celkem	156 444	45 Samostatná ambulantní zařízení	798
6	└└ z toho: ženy 15-49 let	74 677	46 Kojenecké ústavy a dětské domovy	1
7	└ děti (0-14 let)	45 116	47 Dětská centra a stacionáře	1
8	└ dorost (15-19 let)	17 798	48 Stacionáře pro dospělé	-
9	Index stáří	98,1	49 Zvláštní zdravotnická zařízení - ostatní	7
10	Mrtvě narození	11	50 Lékárny (vč. OOVL)	89
11	Živě narození	3 313	51 Výdejny zdravotnických prostředků	13
12	na 1000 obyvatel	10,8	52 Orgány ochrany veřejného zdraví	2
13	Zemřelí do 28 dnů	11	z toho:	
14	na 1 000 živě narozených	3,3	53 └ zdravotní ústav	1
15	Zemřelí do 1 roku	15	54 └ krajská hygienická stanice	1
16	na 1 000 živě narozených	4,5	55 Ostatní zdravotnická zařízení	1
17	Zemřelí celkem	3 097	56 Lékárenská péče celkem	
18	na 1 000 obyvatel	10,1	57 Počet obyvatel na 1 lékárně (vč. OOVL)	3 454
	z toho:		58 Farmaceuti (přepočtený počet)	141,43
19	└ novotvary	865	59 Farmaceutičtí asistenti (přepočtený počet)	131,75
20	└ nemoci oběhové	1 415	60 Počet expedovaných receptů a poukazů	1 898 392
21	└ poranění a otravy	225	61 Tržby za léčiva a zdrav.prostředky na 1 ob.	4 555
22	└ z toho: sebevraždy	50	62 Lůžka	
23	Standardizovaná úmrtnost celkem	794,1	63 Lůžka celkem	15 056
	z toho:		v tom:	
24	└ muži	1 031,1	64 └ nemocnice celkem	1 613
25	└ ženy	616,5	65 └ na 10 tis. obyv. k 31.12.	52,5
26	Potraty celkem	1 420	66 └ nem. soukromé (zřiz. fyz. nebo práv. os.)	1 613
27	na 1 000 žen fertil. věku (15-49 let)	19,0	67 └ léčebny pro dlouhodobě nemocné	433
	z toho:		68 └ léčebny tuberkulózy a respirač. nemocí	-
28	└ umělá přerušení těhotenství (UPT)	938	69 └ psychiatrické léčebny	-
29	na 1 000 žen fertilního věku	12,6	70 └ lázeňské léčebny	13 010
30	Procento žen užívající antikoncepci	43,3	71 └ ostatní lůžková zařízení	-
31	Sňatky	1 280	72 Lékaři, vč. zubních lékařů (PP)	
32	na 1 000 obyvatel	4,2	73 Lůžková péče celkem	350,89
33	Rozvody	1 028	v tom:	
34	na 1 000 obyvatel	3,3	74 └ nemocnice	202,52
35 Počty zdravotnických zařízení			75 └ léčebny pro dlouhodobě nemocné	15,70
36	Nemocnice celkem	5	76 └ léčebny tuberkulózy a respirač. nemocí	-
	z toho:		77 └ psychiatrické léčebny	-
37	└ nemocnice následné péče	-	78 └ lázeňské léčebny	132,67
38	└ nem. soukromé (zřiz. fyz. nebo práv. os.)	5	79 └ ostatní lůžková zařízení	-
39	└ z toho: následné péče	-		
40	Léčebny pro dlouhodobě nemocné	5		

Zdravotnictví - Karlovarský kraj

72 Lékaři, vč. zubních lékařů (PP) - pokračování			119 Prům. měs. plat v Kč (dle platných předpisů o platu)		
80	Ambulantní péče (vč. SVLS) celkem	813,28	120	Celkem	26 353
	v tom:			z toho:	
81	ambulantní části nemocnic	124,36	121	lékaři a zubní lékaři	57 391
82	ambulantní části ost. lůžkových zařízení	-	122	všeobecné sestry a porodní asistentky	31 588
83	samostatná ambulantní zařízení celkem	688,92	123	ost.zdrav.prac. nelékaři s odb.způsobností	25 848
	z toho:		124 Prům. měs. mzda v Kč (dle platných předpisů o mzdě)		
84	praktičtí lékaři pro dospělé	130,55	125	Celkem	21 512
85	praktičtí lékaři pro děti a dorost	62,90		z toho:	
86	praktičtí zubní lékaři	159,94	126	lékaři a zubní lékaři	54 503
87	praktičtí ženští lékaři	37,82	127	všeobecné sestry a porodní asistentky	22 910
88	lékaři specialisté (vyjma SVLS)	190,42	128	ost.zdrav.prac. nelékaři s odb.způsobností	25 360
89	Společ. vyšetřovací a léčebné složky (SVLS)	109,82	129 Počet ambulantních ošetření (bez SVLS, ZZS a AR)		
90	Ostatní zdravotnická zařízení	28,40	130	Ošetření (vyšetření) v ambulantní péči	3 342 828
91 Evidenční počet zaměstnanců a zaměstnavatelé (PP)			131	na 1 obyvatele	10,9
92	Pracovníci celkem	10 021,89	132 Zdravotní stav		
	v tom:		133	Hospitalizovaní v nem. na 100 000 obyv.	22 003
93	lékaři	969,91	134	Pracovní neschopnost	
94	zubní lékaři	171,59	135	poč. hlášených případů na 100 nem. poj.	32,3
95	farmaceuti	146,65	136	průměrné % pracovní neschopnosti	3,610
96	ostatní odborní pracovníci ve zdravotnictví	5 039,80	137	Nově hlášená vybraná onemocnění	
	v tom:		138	jiné infekce způsob. salmonelami (A02)	266
97	ZPBD	2 984,66	139	TBC celkem (A15-19)	22
	z toho:		140	z toho: dýchacího ústrojí (A15-16)	20
98	všeobecné sestry a porodní asistentky	2 437,68	141	syfilis (A50-53)	25
99	ZPSZ	365,37	142	gonokoková infekce (A54)	15
100	ZPOD	1 617,84	143	virová encefalitida přen. klíšťaty (A84)	14
101	jiní odborní pracovníci (JOP) a dentisté	71,93	144	infekční mononukleóza (B27)	40
102	pedagogičtí pracovníci	1,50	145	bakteriální meningitida (G00)	6
103	technicko-hospodářští pracovníci (THP)	902,73	146	Nově hlášené případy zhoub. novotvarů a novotvarů in situ (C00-97, D00-09) (r.2008)	2 442
104	dělníci a provozní pracovníci	2 789,71		z toho:	
105 Smluvní pracovníci (PP) ve zdravotnictví			147	ZN plic - muži (C33-34)	178
106	Pracovníci celkem	146,95	148	ZN prsu - ženy (C50)	215
	v tom:		149	ZN kolorekta - muži (C18-21)	151
107	lékaři	50,27	150	ZN kolorekta - ženy (C18-21)	106
108	zubní lékaři	0,80	151	Počet živě naroz. dětí s vroz. vadou (r.2009)	152
109	farmaceuti	1,85	152	Počet dispenzar. onemocnění dětí a dorostu	28 884
110	ostatní odborní pracovníci ve zdravotnictví	72,04	153	Počet dispenzarizovaných u PL pro dospělé pro:	
	v tom:		154	hypertenzní nemoci (I10-15)	39 362
111	ZPBD	45,90	155	ischemické nemoci srdeční (I20-25)	16 657
	z toho:		156	cévní nemoci mozku (I60-69)	4 338
112	všeobecné sestry a porodní asistentky	38,43	157	Počet léčených diabetiků k 31.12.	22 479
113	ZPSZ	6,97			
114	ZPOD	16,33			
115	jiní odborní pracovníci (JOP) a dentisté	2,84			
116	pedagogičtí pracovníci	-			
117	technicko-hospodářští pracovníci (THP)	7,92			
118	dělníci a provozní pracovníci	14,07			

Zdravotnictví okresu Cheb

1 Demografie		35 Počty zdravotnických zařízení - pokračování		
2	Počet obyvatel k 1.7.	95 359	41 Léčebny tuberkulózy a respiračních nemocí	-
3	└ z toho: ženy	48 616	42 Psychiatrické léčebny	-
4	Počet obyvatel k 31.12.	95 321	43 Lázeňské léčebny	15
	z toho:		44 Ostatní lůžková zařízení	-
5	└ ženy celkem	48 585	45 Samostatná ambulantní zařízení	265
6	└└ z toho: ženy 15-49 let	23 366	46 Kojenecké ústavy a dětské domovy	1
7	└ děti (0-14 let)	14 366	47 Dětská centra a stacionáře	1
8	└ dorost (15-19 let)	5 360	48 Stacionáře pro dospělé	-
9	Index stáří	91,5	49 Zvláštní zdravotnická zařízení - ostatní	2
10	Mrtvě narození	3	50 Lékárny (vč. OOVL)	33
11	Živě narození	1 033	51 Výdejny zdravotnických prostředků	2
12	na 1000 obyvatel	10,8	52 Orgány ochrany veřejného zdraví	-
13	Zemřelí do 28 dnů	4	z toho:	
14	na 1 000 živě narozených	3,9	53 └ zdravotní ústav	-
15	Zemřelí do 1 roku	6	54 └ krajská hygienická stanice	-
16	na 1 000 živě narozených	5,8	55 Ostatní zdravotnická zařízení	-
17	Zemřelí celkem	946	56 Lékárenská péče celkem	
18	na 1 000 obyvatel	9,9	57 Počet obyvatel na 1 lékárně (vč. OOVL)	2 889
	z toho:		58 Farmaceuti (přepočtený počet)	49,83
19	└ novotvary	281	59 Farmaceutičtí asistenti (přepočtený počet)	38,14
20	└ nemoci oběhové	446	60 Počet expedovaných receptů a poukazů	543 976
21	└ poranění a otravy	60	61 Tržby za léčiva a zdrav.prostředky na 1 ob.	4 542
22	└ z toho: sebevraždy	17	62 Lůžka	
23	Standardizovaná úmrtnost celkem	798,0	63 Lůžka celkem	5 544
	z toho:		v tom:	
24	└ muži	1 006,0	64 └ nemocnice celkem	420
25	└ ženy	633,5	65 └ na 10 tis. obyv. k 31.12.	44,1
26	Potraty celkem	483	66 └ nem. soukromé (zřiz. fyz. nebo práv. os.)	420
27	na 1 000 žen fertil. věku (15-49 let)	20,7	67 └ léčebny pro dlouhodobě nemocné	230
	z toho:		68 └ léčebny tuberkulózy a respirač. nemocí	-
28	└ umělá přerušení těhotenství (UPT)	322	69 └ psychiatrické léčebny	-
29	na 1 000 žen fertilního věku	13,8	70 └ lázeňské léčebny	4 894
30	Procento žen užívající antikoncepci	.	71 └ ostatní lůžková zařízení	-
31	Sňatky	384	72 Lékaři, vč. zubních lékařů (PP)	
32	na 1 000 obyvatel	4,0	73 Lůžková péče celkem	95,72
33	Rozvody	334	v tom:	
34	na 1 000 obyvatel	3,5	74 └ nemocnice	41,21
35 Počty zdravotnických zařízení			75 └ léčebny pro dlouhodobě nemocné	5,40
36	Nemocnice celkem	2	76 └ léčebny tuberkulózy a respirač. nemocí	-
	z toho:		77 └ psychiatrické léčebny	-
37	└ nemocnice následné péče	-	78 └ lázeňské léčebny	49,11
38	└ nem. soukromé (zřiz. fyz. nebo práv. os.)	2	79 └ ostatní lůžková zařízení	-
39	└ z toho: následné péče	-		
40	Léčebny pro dlouhodobě nemocné	2		

Zdravotnictví okresu Cheb

72 Lékaři, vč. zubních lékařů (PP) - pokračování			119 Prům. měs. plat v Kč (dle platných předpisů o platu)		
80	Ambulantní péče (vč. SVLS) celkem	243,08	120	Celkem	24 283
	v tom:			z toho:	
81	ambulantní části nemocnic	28,75	121	lékaři a zubní lékaři	54 981
82	ambulantní části ost. lůžkových zařízení	-	122	všeobecné sestry a porodní asistentky	28 912
83	samostatná ambulantní zařízení celkem	214,33	123	ost.zdrav.prac. nelékaři s odb.způsobností	25 226
	z toho:		124 Prům. měs. mzda v Kč (dle platných předpisů o mzdě)		
84	praktičtí lékaři pro dospělé	39,30	125	Celkem	20 515
85	praktičtí lékaři pro děti a dorost	19,45		z toho:	
86	praktičtí zubní lékaři	45,54	126	lékaři a zubní lékaři	63 538
87	praktičtí ženští lékaři	11,60	127	všeobecné sestry a porodní asistentky	21 979
88	lékaři specialisté (vyjma SVLS)	61,34	128	ost.zdrav.prac. nelékaři s odb.způsobností	21 721
89	Společ. vyšetřovací a léčebné složky (SVLS)	41,00	129 Počet ambulantních ošetření (bez SVLS, ZZS a AR)		
90	Ostatní zdravotnická zařízení	0,75	130	Ošetření (vyšetření) v ambulantní péči	992 048
91 Evidenční počet zaměstnanců a zaměstnavatelé (PP)			131	na 1 obyvatele	10,4
92	Pracovníci celkem	3 401,01	132 Zdravotní stav		
	v tom:		133	Hospitalizovaní v nem. na 100 000 obyv.	21 690
93	lékaři	282,58	134	Pracovní neschopnost	
94	zubní lékaři	47,89	135	poč. hlášených případů na 100 nem. poj.	36,0
95	farmaceuti	52,15	136	průměrné % pracovní neschopnosti	3,535
96	ostatní odborní pracovníci ve zdravotnictví	1 611,15	137	Nově hlášená vybraná onemocnění	
	v tom:		138	jiné infekce způsob. salmonelami (A02)	149
97	ZPBD	955,96	139	TBC celkem (A15-19)	3
	z toho:		140	z toho: dýchacího ústrojí (A15-16)	3
98	všeobecné sestry a porodní asistentky	804,69	141	syfilis (A50-53)	8
99	ZPSZ	129,32	142	gonokoková infekce (A54)	9
100	ZPOD	522,97	143	virová encefalitida přen. klíšťaty (A84)	2
101	jiní odborní pracovníci (JOP) a dentisté	2,90	144	infekční mononukleóza (B27)	13
102	pedagogičtí pracovníci	1,00	145	bakteriální meningitida (G00)	2
103	technicko-hospodářští pracovníci (THP)	278,57	146	Nově hlášené případy zhoub. novotvarů a novotvarů in situ (C00-97, D00-09) (r.2008)	750
104	dělníci a provozní pracovníci	1 127,67		z toho:	
105 Smluvní pracovníci (PP) ve zdravotnictví			147	ZN plic - muži (C33-34)	53
106	Pracovníci celkem	36,41	148	ZN prsu - ženy (C50)	60
	v tom:		149	ZN kolorekta - muži (C18-21)	39
107	lékaři	9,08	150	ZN kolorekta - ženy (C18-21)	31
108	zubní lékaři	-	151	Počet živě naroz. dětí s vroz. vadou (r.2009)	34
109	farmaceuti	1,75	152	Počet dispenzar. onemocnění dětí a dorostu	9 855
110	ostatní odborní pracovníci ve zdravotnictví	20,05	153	Počet dispenzarizovaných u PL pro dospělé	
	v tom:			pro:	
111	ZPBD	11,11	154	hypertenzní nemoci (I10-15)	11 204
	z toho:		155	ischemické nemoci srdeční (I20-25)	4 462
112	všeobecné sestry a porodní asistentky	7,97	156	cévní nemoci mozku (I60-69)	983
113	ZPSZ	1,44	157	Počet léčených diabetiků k 31.12.	5 350
114	ZPOD	7,00			
115	jiní odborní pracovníci (JOP) a dentisté	0,50			
116	pedagogičtí pracovníci	-			
117	technicko-hospodářští pracovníci (THP)	1,17			
118	dělníci a provozní pracovníci	4,36			

Zdravotnictví okresu Karlovy Vary

1 Demografie		35 Počty zdravotnických zařízení - pokračování		
2	Počet obyvatel k 1.7.	119 424	41 Léčebny tuberkulózy a respiračních nemocí	-
3	└ z toho: ženy	60 997	42 Psychiatrické léčebny	-
4	Počet obyvatel k 31.12.	119 289	43 Lázeňské léčebny	34
	z toho:		44 Ostatní lůžková zařízení	-
5	└ ženy celkem	60 904	45 Samostatná ambulantní zařízení	355
6	└└ z toho: ženy 15-49 let	28 338	46 Kojenecké ústavy a dětské domovy	-
7	└ děti (0-14 let)	16 574	47 Dětská centra a stacionáře	-
8	└ dorost (15-19 let)	6 522	48 Stacionáře pro dospělé	-
9	Index stáří	112,4	49 Zvláštní zdravotnická zařízení - ostatní	2
10	Mrtvě narození	4	50 Lékárny (vč. OOVL)	37
11	Živě narození	1 227	51 Výdejny zdravotnických prostředků	8
12	na 1000 obyvatel	10,3	52 Orgány ochrany veřejného zdraví	2
13	Zemřelí do 28 dnů	3	z toho:	
14	na 1 000 živě narozených	2,4	53 └ zdravotní ústav	1
15	Zemřelí do 1 roku	4	54 └ krajská hygienická stanice	1
16	na 1 000 živě narozených	3,3	55 Ostatní zdravotnická zařízení	1
17	Zemřelí celkem	1 242	56 Lékárenská péče celkem	
18	na 1 000 obyvatel	10,4	57 Počet obyvatel na 1 lékárně (vč. OOVL)	3 224
	z toho:		58 Farmaceuti (přepočtený počet)	62,72
19	└ novotvary	331	59 Farmaceutičtí asistenti (přepočtený počet)	68,65
20	└ nemoci oběhové	554	60 Počet expedovaných receptů a poukazů	911 181
21	└ poranění a otravy	100	61 Tržby za léčiva a zdrav.prostředky na 1 ob.	5 656
22	└ z toho: sebevraždy	15	62 Lůžka	
23	Standardizovaná úmrtnost celkem	755,8	63 Lůžka celkem	9 007
	z toho:		v tom:	
24	└ muži	976,5	64 └ nemocnice celkem	801
25	└ ženy	584,3	65 └ na 10 tis. obyv. k 31.12.	67,1
26	Potraty celkem	497	66 └ nem. soukromé (zřiz. fyz. nebo práv. os.)	801
27	na 1 000 žen fertil. věku (15-49 let)	17,5	67 └ léčebny pro dlouhodobě nemocné	90
	z toho:		68 └ léčebny tuberkulózy a respirač. nemocí	-
28	└ umělá přerušení těhotenství (UPT)	336	69 └ psychiatrické léčebny	-
29	na 1 000 žen fertilního věku	11,9	70 └ lázeňské léčebny	8 116
30	Procento žen užívající antikoncepci	.	71 └ ostatní lůžková zařízení	-
31	Sňatky	491	72 Lékaři, vč. zubních lékařů (PP)	
32	na 1 000 obyvatel	4,1	73 Lůžková péče celkem	195,91
33	Rozvody	414	v tom:	
34	na 1 000 obyvatel	3,5	74 └ nemocnice	108,35
35 Počty zdravotnických zařízení			75 └ léčebny pro dlouhodobě nemocné	4,00
36	Nemocnice celkem	2	76 └ léčebny tuberkulózy a respirač. nemocí	-
	z toho:		77 └ psychiatrické léčebny	-
37	└ nemocnice následné péče	-	78 └ lázeňské léčebny	83,56
38	└ nem. soukromé (zřiz. fyz. nebo práv. os.)	2	79 └ ostatní lůžková zařízení	-
39	└ z toho: následné péče	-		
40	Léčebny pro dlouhodobě nemocné	1		

Zdravotnictví okresu Karlovy Vary

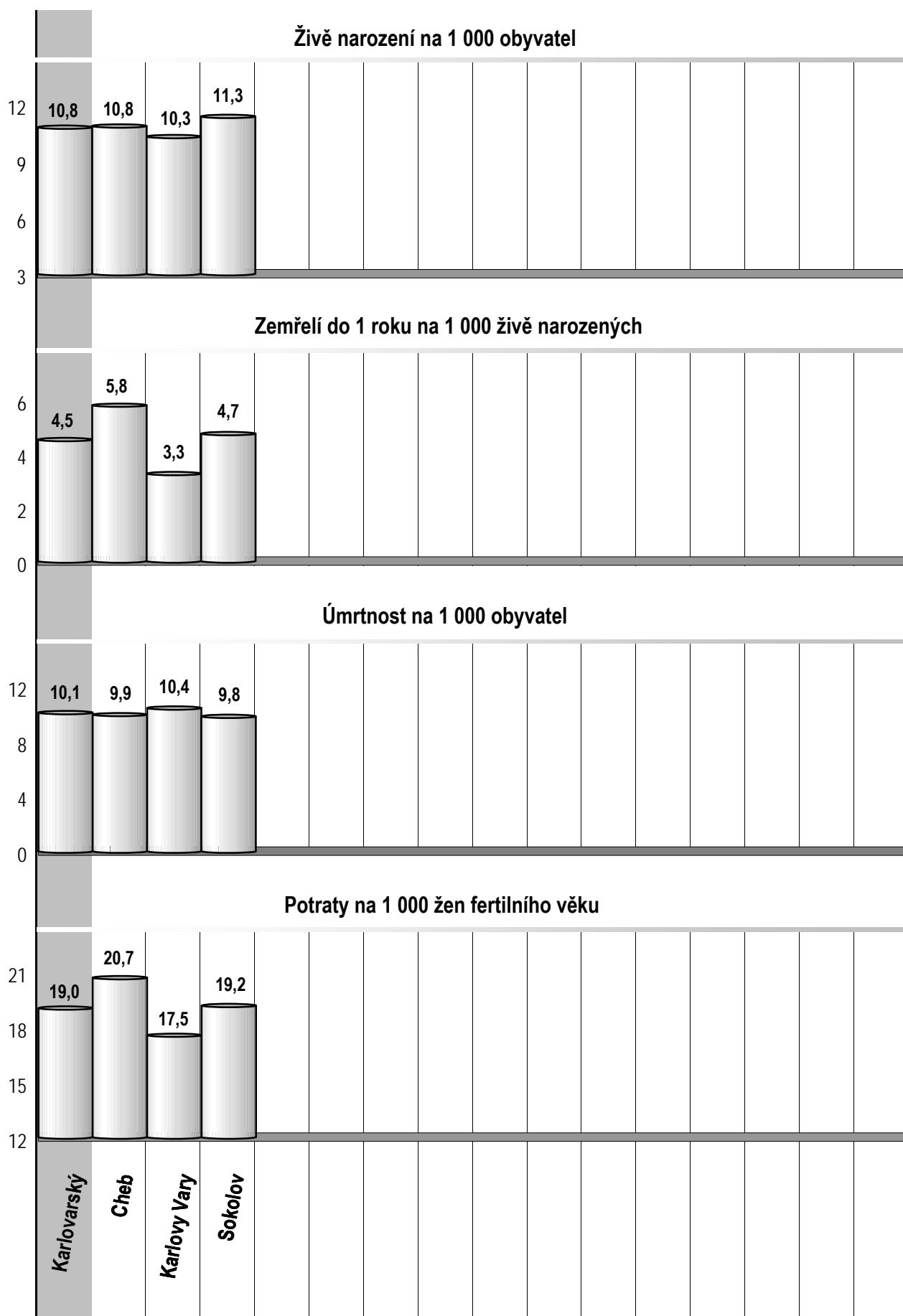
72 Lékaři, vč. zubních lékařů (PP) - pokračování			119 Prům. měs. plat v Kč (dle platných předpisů o platu)		
80	Ambulantní péče (vč. SVLS) celkem	377,60	120	Celkem	27 696
	v tom:			z toho:	
81	ambulantní části nemocnic	70,83	121	lékaři a zubní lékaři	57 797
82	ambulantní části ost. lůžkových zařízení	-	122	všeobecné sestry a porodní asistentky	34 004
83	samostatná ambulantní zařízení celkem	306,77	123	ost.zdrav.prac. nelékaři s odb.způsobností	26 216
	z toho:		124 Prům. měs. mzda v Kč (dle platných předpisů o mzdě)		
84	praktičtí lékaři pro dospělé	54,60	125	Celkem	21 889
85	praktičtí lékaři pro děti a dorost	24,50		z toho:	
86	praktičtí zubní lékaři	76,15	126	lékaři a zubní lékaři	52 535
87	praktičtí ženští lékaři	16,92	127	všeobecné sestry a porodní asistentky	23 108
88	lékaři specialisté (vyjma SVLS)	91,79	128	ost.zdrav.prac. nelékaři s odb.způsobností	25 853
89	Společ. vyšetřovací a léčebné složky (SVLS)	52,15	129 Počet ambulantních ošetření (bez SVLS, ZZS a AR)		
90	Ostatní zdravotnická zařízení	27,20	130	Ošetření (vyšetření) v ambulantní péči	1 453 079
91 Evidenční počet zaměstnanců a zaměstnavatelé (PP)			131	na 1 obyvatele	12,2
92	Pracovníci celkem	5 417,80	132 Zdravotní stav		
	v tom:		133	Hospitalizovaní v nem. na 100 000 obyv.	23 222
93	lékaři	486,76	134	Pracovní neschopnost	
94	zubní lékaři	81,45	135	poč. hlášených případů na 100 nem. poj.	31,1
95	farmaceuti	63,62	136	průměrné % pracovní neschopnosti	3,622
96	ostatní odborní pracovníci ve zdravotnictví	2 617,96	137	Nově hlášená vybraná onemocnění	
	v tom:		138	jiné infekce způsob. salmonelami (A02)	77
97	ZPBD	1 444,54	139	TBC celkem (A15-19)	9
	z toho:		140	z toho: dýchacího ústrojí (A15-16)	8
98	všeobecné sestry a porodní asistentky	1 152,12	141	syfilis (A50-53)	7
99	ZPSZ	197,95	142	gonokoková infekce (A54)	3
100	ZPOD	906,44	143	virová encefalitida přen. klíšťaty (A84)	9
101	jiní odborní pracovníci (JOP) a dentisté	69,03	144	infekční mononukleóza (B27)	9
102	pedagogičtí pracovníci	-	145	bakteriální meningitida (G00)	4
103	technicko-hospodářští pracovníci (THP)	560,17	146	Nově hlášené případy zhoub. novotvarů a novotvarů in situ (C00-97, D00-09) (r.2008)	1 081
104	dělníci a provozní pracovníci	1 607,84		z toho:	
105 Smluvní pracovníci (PP) ve zdravotnictví			147	ZN plic - muži (C33-34)	68
106	Pracovníci celkem	81,49	148	ZN prsu - ženy (C50)	99
	v tom:		149	ZN kolorekta - muži (C18-21)	70
107	lékaři	31,70	150	ZN kolorekta - ženy (C18-21)	47
108	zubní lékaři	0,80	151	Počet živě naroz. dětí s vroz. vadou (r.2009)	69
109	farmaceuti	0,10	152	Počet dispenzar. onemocnění dětí a dorostu	8 960
110	ostatní odborní pracovníci ve zdravotnictví	38,31	153	Počet dispenzarizovaných u PL pro dospělé	
	v tom:			pro:	
111	ZPBD	24,92	154	hypertenzní nemoci (I10-15)	16 985
	z toho:		155	ischemické nemoci srdeční (I20-25)	7 720
112	všeobecné sestry a porodní asistentky	21,59	156	cévní nemoci mozku (I60-69)	2 041
113	ZPSZ	5,03	157	Počet léčených diabetiků k 31.12.	10 921
114	ZPOD	6,02			
115	jiní odborní pracovníci (JOP) a dentisté	2,34			
116	pedagogičtí pracovníci	-			
117	technicko-hospodářští pracovníci (THP)	2,68			
118	dělníci a provozní pracovníci	7,90			

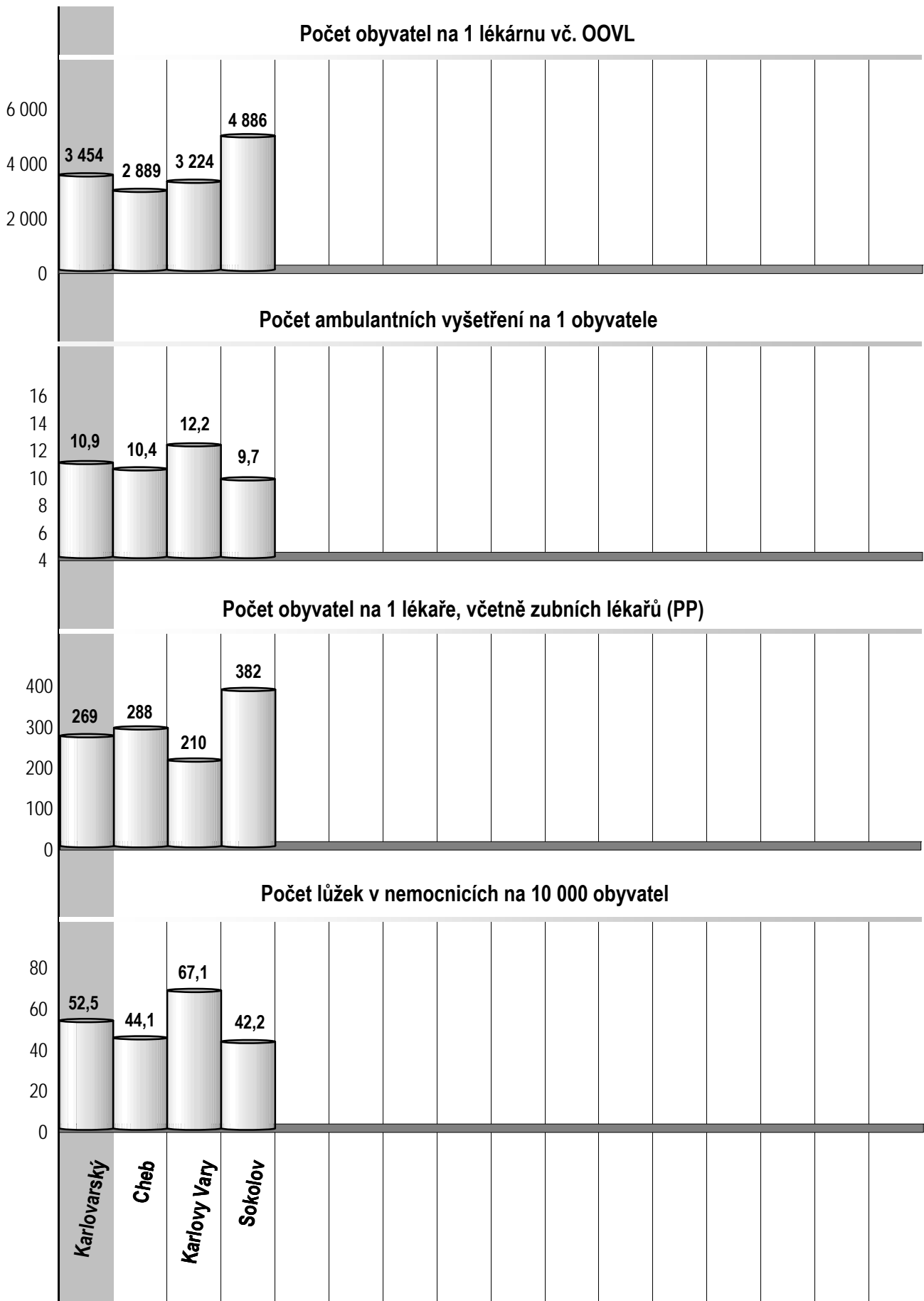
Zdravotnictví okresu Sokolov

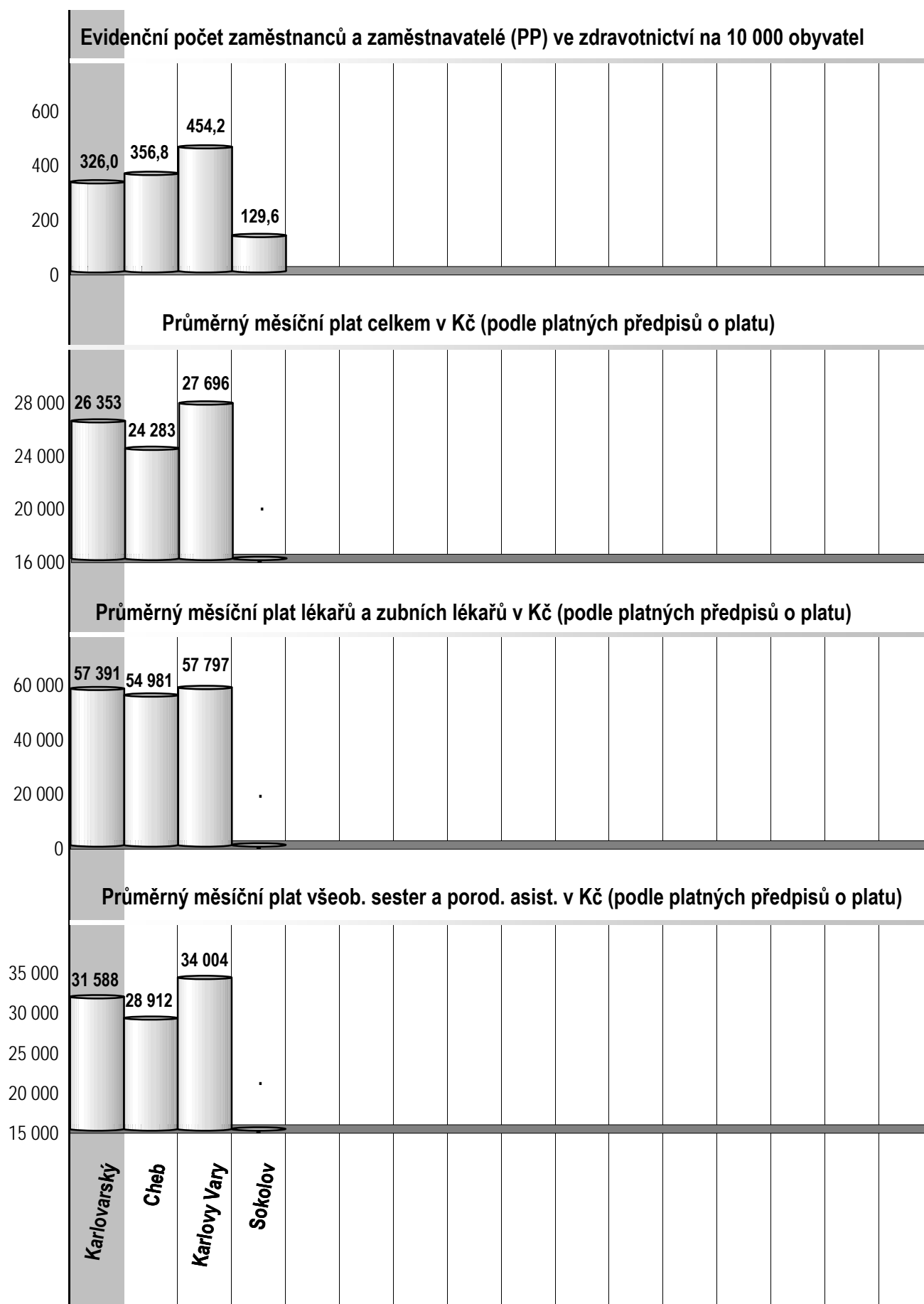
1 Demografie		35 Počty zdravotnických zařízení - pokračování		
2	Počet obyvatel k 1.7.	92 836	41 Léčebny tuberkulózy a respiračních nemocí	-
3	└ z toho: ženy	46 980	42 Psychiatrické léčebny	-
4	Počet obyvatel k 31.12.	92 834	43 Lázeňské léčebny	-
	z toho:		44 Ostatní lůžková zařízení	-
5	└ ženy celkem	46 955	45 Samostatná ambulantní zařízení	178
6	└└ z toho: ženy 15-49 let	22 973	46 Kojenecké ústavy a dětské domovy	-
7	└ děti (0-14 let)	14 176	47 Dětská centra a stacionáře	-
8	└ dorost (15-19 let)	5 916	48 Stacionáře pro dospělé	-
9	Index stáří	88,2	49 Zvláštní zdravotnická zařízení - ostatní	3
10	Mrtvě narození	4	50 Lékárny (vč. OOVL)	19
11	Živě narození	1 053	51 Výdejny zdravotnických prostředků	3
12	na 1000 obyvatel	11,3	52 Orgány ochrany veřejného zdraví	-
13	Zemřelí do 28 dnů	4	z toho:	
14	na 1 000 živě narozených	3,8	53 └ zdravotní ústav	-
15	Zemřelí do 1 roku	5	54 └ krajská hygienická stanice	-
16	na 1 000 živě narozených	4,7	55 Ostatní zdravotnická zařízení	-
17	Zemřelí celkem	909	56 Lékárenská péče celkem	
18	na 1 000 obyvatel	9,8	57 Počet obyvatel na 1 lékárně (vč. OOVL)	4 886
	z toho:		58 Farmaceuti (přepočtený počet)	28,88
19	└ novotvary	253	59 Farmaceutičtí asistenti (přepočtený počet)	24,96
20	└ nemoci oběhové	415	60 Počet expedovaných receptů a poukazů	443 235
21	└ poranění a otravy	65	61 Tržby za léčiva a zdrav.prostředky na 1 ob.	3 152
22	└ z toho: sebevraždy	18	62 Lůžka	
23	Standardizovaná úmrtnost celkem	847,1	63 Lůžka celkem	505
	z toho:		v tom:	
24	└ muži	1 162,8	64 └ nemocnice celkem	392
25	└ ženy	642,7	65 └ na 10 tis. obyv. k 31.12.	42,2
26	Potraty celkem	440	66 └ nem. soukromé (zřiz. fyz. nebo práv. os.)	392
27	na 1 000 žen fertil. věku (15-49 let)	19,2	67 └ léčebny pro dlouhodobě nemocné	113
	z toho:		68 └ léčebny tuberkulózy a respirač. nemocí	-
28	└ umělá přerušení těhotenství (UPT)	280	69 └ psychiatrické léčebny	-
29	na 1 000 žen fertilního věku	12,2	70 └ lázeňské léčebny	-
30	Procento žen užívající antikoncepci	.	71 └ ostatní lůžková zařízení	-
31	Sňatky	405	72 Lékaři, vč. zubních lékařů (PP)	
32	na 1 000 obyvatel	4,4	73 Lůžková péče celkem	59,26
33	Rozvody	280	v tom:	
34	na 1 000 obyvatel	3,0	74 └ nemocnice	52,96
35 Počty zdravotnických zařízení			75 └ léčebny pro dlouhodobě nemocné	6,30
36	Nemocnice celkem	1	76 └ léčebny tuberkulózy a respirač. nemocí	-
	z toho:		77 └ psychiatrické léčebny	-
37	└ nemocnice následné péče	-	78 └ lázeňské léčebny	-
38	└ nem. soukromé (zřiz. fyz. nebo práv. os.)	1	79 └ ostatní lůžková zařízení	-
39	└ z toho: následné péče	-		
40	Léčebny pro dlouhodobě nemocné	2		

Zdravotnictví okresu Sokolov

72 Lékaři, vč. zubních lékařů (PP) - pokračování			119 Prům. měs. plat v Kč (dle platných předpisů o platu)		
80	Ambulantní péče (vč. SVLS) celkem	192,60	120	Celkem	.
	v tom:			z toho:	
81	ambulantní části nemocnic	24,78	121	lékaři a zubní lékaři	.
82	ambulantní části ost. lůžkových zařízení	-	122	všeobecné sestry a porodní asistentky	.
83	samostatná ambulantní zařízení celkem	167,82	123	ost.zdrav.prac. nelékaři s odb.způsobností	.
	z toho:		124 Prům. měs. mzda v Kč (dle platných předpisů o mzdě)		
84	praktičtí lékaři pro dospělé	36,65	125	Celkem	22 687
85	praktičtí lékaři pro děti a dorost	18,95		z toho:	
86	praktičtí zubní lékaři	38,25	126	lékaři a zubní lékaři	73 039
87	praktičtí ženští lékaři	9,30	127	všeobecné sestry a porodní asistentky	23 364
88	lékaři specialisté (vyjma SVLS)	37,29	128	ost.zdrav.prac. nelékaři s odb.způsobností	.
89	Společ. vyšetřovací a léčebné složky (SVLS)	16,67	129 Počet ambulantních ošetření (bez SVLS, ZZS a AR)		
90	Ostatní zdravotnická zařízení	0,45	130	Ošetření (vyšetření) v ambulantní péči	897 701
91 Evidenční počet zaměstnanců a zaměstnavatelé (PP)			131	na 1 obyvatele	9,7
92	Pracovníci celkem	1 203,08	132 Zdravotní stav		
	v tom:		133	Hospitalizovaní v nem. na 100 000 obyv.	20 756
93	lékaři	200,57	134	Pracovní neschopnost	
94	zubní lékaři	42,25	135	poč. hlášených případů na 100 nem. poj.	30,3
95	farmaceuti	30,88	136	průměrné % pracovní neschopnosti	3,670
96	ostatní odborní pracovníci ve zdravotnictví	810,69	137	Nově hlášená vybraná onemocnění	
	v tom:		138	jiné infekce způsob. salmonelami (A02)	40
97	ZPBD	584,16	139	TBC celkem (A15-19)	7
	z toho:		140	z toho: dýchacího ústrojí (A15-16)	6
98	všeobecné sestry a porodní asistentky	480,87	141	syfilis (A50-53)	10
99	ZPSZ	38,10	142	gonokoková infekce (A54)	3
100	ZPOD	188,43	143	virová encefalitida přen. klíšťaty (A84)	3
101	jiní odborní pracovníci (JOP) a dentisté	-	144	infekční mononukleóza (B27)	18
102	pedagogičtí pracovníci	0,50	145	bakteriální meningitida (G00)	-
103	technicko-hospodářští pracovníci (THP)	63,99	146	Nově hlášené případy zhoub. novotvarů a novotvarů in situ (C00-97, D00-09) (r.2008)	611
104	dělníci a provozní pracovníci	54,20		z toho:	
105 Smluvní pracovníci (PP) ve zdravotnictví			147	ZN plic - muži (C33-34)	57
106	Pracovníci celkem	29,05	148	ZN prsu - ženy (C50)	56
	v tom:		149	ZN kolorekta - muži (C18-21)	42
107	lékaři	9,49	150	ZN kolorekta - ženy (C18-21)	28
108	zubní lékaři	-	151	Počet živě naroz. dětí s vroz. vadou (r.2009)	49
109	farmaceuti	-	152	Počet dispenzar. onemocnění dětí a dorostu	10 069
110	ostatní odborní pracovníci ve zdravotnictví	13,68	153	Počet dispenzarizovaných u PL pro dospělé	
	v tom:			pro:	
111	ZPBD	9,87	154	hypertenzní nemoci (I10-15)	11 173
	z toho:		155	ischemické nemoci srdeční (I20-25)	4 475
112	všeobecné sestry a porodní asistentky	8,87	156	cévní nemoci mozku (I60-69)	1 314
113	ZPSZ	0,50	157	Počet léčených diabetiků k 31.12.	6 208
114	ZPOD	3,31			
115	jiní odborní pracovníci (JOP) a dentisté	-			
116	pedagogičtí pracovníci	-			
117	technicko-hospodářští pracovníci (THP)	4,07			
118	dělníci a provozní pracovníci	1,81			









Karlovarský kraj

Karlovarský kraj

Zdravotnictví Karlovarského kraje 2010



1 Cheb | 2 Sokolov | 3 Karlovy Vary