

Zdravotnictví  
Libereckého kraje 2004

## **Zdravotnictví kraje**

Publikace je určena pro rychlou orientaci uživatele o základních charakteristikách zdravotnictví za kraj a jednotlivé okresy kraje. Úvod doplňuje přehled nemocnic a odborných léčebných ústavů rozšířený o základní ukazatele jejich činnosti. Data obsahují informace o obyvatelstvu a jeho pohybu, o síti zdravotnických zařízení a o jejich činnosti, dále uvádí informace o pracovnících a mzdách, o personálním vybavení lékařů podle druhu zařízení, zdravotním stavu obyvatelstva. Publikaci doplňují srovnávací grafy vybraných ukazatelů.

## **Health Care in Statistical Data Region**

*The publication facilitates fast information on the basic characteristics of health care in the region and its districts. Introduction is supplemented by a survey of hospitals and specialized therapeutic institutes with basic indicators of their activity. Data concern population and its movement, the network of health establishments and their activities, health personnel and wages, numbers of physicians by types of establishments and the state of health of the population. The publication is supplemented by charts of selected indicators.*

© ÚZIS ČR, 2005  
ISBN: 80-7280-478-2

## Obsah

Úvod .....	5
Definice pojmů, vysvětlivky, názvy nových kategorií zdravotnických pracovníků, zkratky, značky v tabulkách .....	6
Přehled základních ukazatelů o činnosti nemocnic a odborných léčebných ústavů .....	11
<b>Tabulková část</b>	
Zdravotnictví Libereckého kraje .....	14
Zdravotnictví okresu Česká Lípa .....	16
Zdravotnictví okresu Jablonec nad Nisou .....	18
Zdravotnictví okresu Liberec .....	20
Zdravotnictví okresu Semily .....	22
<b>Grafická část</b>	
Živě narození na 1 000 obyvatel .....	24
Zemřelí do 1 roku na 1 000 živě narozených .....	24
Úmrtnost na 1 000 obyvatel .....	24
Potraty na 1 000 žen fertilního věku .....	24
Počet obyvatel na 1 lékárnu vč. OOVL .....	25
Počet ambulantních ošetření na 1 obyvatele .....	25
Počet obyvatel na 1 lékaře včetně zubních lékařů (přepočtený počet) .....	25
Počet lůžek v nemocnicích na 10 000 obyvatel .....	25
Evidenční počet zaměstnanců a zaměstnavatelé (přepočtený počet) ve zdravotnictví na 10 000 obyvatel.....	26
Průměrná měsíční mzda celkem v Kč (zákon č. 143/1992 Sb.) .....	26
Průměrná měsíční mzda lékařů a zubních lékařů v Kč (zákon č. 143/1992 Sb.).....	26
Průměrná měsíční mzda všeobecných sester a porodních asistentek v Kč (zákon č. 143/1992 Sb.).....	26



## Úvod

Publikace Zdravotnictví Libereckého kraje je součástí jednotné řady, vydávané každoročně za jednotlivé kraje České republiky. Zdrojem dat je Národní zdravotnický informační systém, Český statistický úřad, Česká správa sociálního zabezpečení, Státní zdravotní ústav a Krajské hygienické stanice.

Cílem publikace je charakterizovat okresy Libereckého kraje z hlediska sítě zdravotnických zařízení, z hlediska demografické struktury a z hlediska zdravotního stavu jejich obyvatel. Data jsou prezentována v tabulkové a grafické podobě.

Významným faktorem, který se v roce 2004 promítnul jak do Programu statistických zjišťování tak následně i do této publikace a dalších materiálů vydávaných ÚZIS, bylo přijetí a nabytí účinnosti zákona č. 96/2004 Sb., o nelékařských zdravotnických povoláních. Tento zákon vymezuje nové kategorie zdravotnických pracovníků, které již nejsou plně srovnatelné s kategoriemi původními, což je třeba mít na paměti při porovnávání personálních údajů roku 2004 s údaji z předchozích let.

V letošním zpracování publikace došlo k obměně vybraných ukazatelů. Nově byl do publikace zařazen ukazatel o počtu sebevražd, o počtu hospitalizovaných v nemocnicích, informace o průměrné mzdě zaměstnanců v soukromých zdravotnických organizacích (odměňovaných podle zákona č. 1/1992 Sb., o platu) a ukazatele o počtu dispenzarizovaných dětí a dospělých. Rozšířena byla také informace o zhoubných novotvarech (kromě celkového počtu hlášených onemocnění jsou zde uvedena onemocnění pro jednotlivé diagnózy). Naopak zúženy byly informace o hlášených infekčních nemocech. V souladu se zahraničními statistikami jsou zubní lékaři vyčleňováni z celkového počtu lékařů.

Všechny údaje v publikaci jsou za rok 2004, kromě onemocnění zhoubnými novotvory (C00 - D09), kde je uveden konečný stav z roku 2002, a vrozených vad, které jsou uváděny za rok 2003. Počty zdravotnických zařízení, počty lůžek a počet pracovníků představují stav k 31.12.2004. Pro výpočet relativních ukazatelů byl použit střední stav obyvatel, s výjimkou ukazatelů „Procento žen užívajících antikoncepci“, „Počet obyvatel na 1 lékárnou“ a „Počet lůžek v nemocnicích na 10 tisíc obyvatel“ (stav k 31.12.2004).

Data jsou od roku 2001 uváděna za zdravotnická zařízení všech zřizovatelů. Vedle souhrnných přehledů jsou zahrnuty také základní ukazatele lůžkové péče v lůžkových zařízeních okresů Libereckého kraje. Tyto individuální údaje jsou zveřejňovány na základě souhlasu daného zařízení.

Publikace obsahuje také ukazatel „Náklady na ošetrovací den“. Jedná se o orientační údaj, ve kterém jsou zohledněny náklady na lůžkovou péči a ostatní náklady po vyloučení nákladů na ambulantní péči (příslušná část ostatních nákladů je dána podílem lůžkové péče a ambulantní péče). Jeho vypovídací schopnost je závislá na schopnosti zdravotnických zařízení oddělit výše uvedené skupiny nákladů.

Věříme, že Vám předkládaná publikace přinese mnoho užitku a děkujeme všem zdravotnickým zařízením, která dala souhlas k publikování.

Zpracoval ÚZIS ČR  
Liberecký krajský odbor  
Voroněžská 144, 460 01 Liberec 1  
tel.: 48 5217 201  
[pavlovova@uzis.cz](mailto:pavlovova@uzis.cz), <http://www.uzis.cz>

## Definice pojmů

**Index stáří:** - počet osob ve věku 65-ti let a více na 100 osob ve věku 0-14 let (k 31.12.)

## Úmrtnost:

**specifická** - úmrtnost v dané věkové skupině

**standardizovaná** - úmrtnost teoretické evropské populace ("evropského standardu") vypočtená z jednotlivých specifických úmrtností konkrétní populace

**kojenecká** - počet zemřelých do 1 roku věku na 1 000 živě narozených

**novorozenecká** - počet zemřelých do 28 dnů věku na 1 000 živě narozených.

**Průměrné procento pracovní neschopnosti** - podíl kalendářních dnů pracovní neschopnosti na celkovém kalendářním fondu ve sledovaném období.

**Ošetření-vyšetření** - za jedno ošetření (vyšetření) se považuje soubor všech výkonů provedených při ošetřování jedné fyzické osoby na témže oddělení (pracovišti) nebo v bytě.

## Využití lůžek ve dnech (maximální lůžkové kapacity)

= ošetřovací dny / průměrný počet lůžek

- průměrný počet dnů v roce, kdy je lůžko obsazeno pacientem.

**Náklady na 1 ošetřovací den (v Kč)** - jde o poměrný údaj, který využívá data z ročního statistického výkazu o ekonomice zdravotnického zařízení a je vypočítán podle následujícího vzorce:

Poměrné náklady na 1 ošetřovací den =  $L \cdot \{1 + (D + J + N) / (L + A)\} / T$   
kde:

L = náklady na lůžkovou zdravotní péči

D = náklady na zdravotní dopravu

J = náklady na jinou zdravotní péči

N = náklady na výkony nezdravotní

A = náklady na ambulantní péči

T = počet ošetřovacích dnů

Tato metoda není zcela exaktní z hlediska ekonomů, ale poskytuje orientační hodnotu nákladů na 1 ošetřovací den.

Náklady na ošetřovací den za jednotlivá začleněná zařízení (např.LDN) nejsou k dispozici, jelikož jsou celkově sledovány na výkaze E (MZ) 6-04 za celý právní subjekt.

## Vysvětlivky

Procento žen užívajících antikoncepci k 31.12. (řádek 30)

= počet žen užívajících antikoncepci hormonální i nitroděložní ve vztahu k počtu žen ve fertilním věku (relace je uvedena pouze za kraj, v okrese tento údaj ztrácí vypovídací hodnotu, a proto není uveden)

Tržby za léčiva a zdravotnické prostředky na 1 obyvatele (řádek 61)

= za recepty a poukazy vč. doplatků, volný prodej

Ošetření (vyšetření) v ambulantní péči (bez SVLS, ZZS a AR),  
Ošetření (vyšetření) v ambulantní péči (bez SVLS, ZZS a AR) na 1 obyvatele  
(řádek 129, 130)

**= včetně vyšetření LSPP**

TBC celkem, z toho TBC dýchacího ústrojí (řádek 138, 139)

**= TBC nově zjištěná + recidivy, bakteriologicky ověřená i neověřená;  
údaj za kraj včetně cizinců s přechodným pobytem a bezdomovců**

Syfilis, Gonokoková infekce (řádek 140, 141)

**= údaj bez cizinců s přechodným pobytem a bezdomovců**

Nově hlášené případy zhoubných novotvarů a novotvarů in situ (řádky 146-149)

**= koncový stav za rok 2002;  
údaj za kraj včetně bezdomovců**

Počet živě narozených dětí s vrozenou vadou (řádek 150)

**= údaje za rok 2003;  
= živě narození s vrozenou vadou zjištěnou do 1 roku života - uvádění  
podle roku narození dítěte, tj. v roce 2003 (včetně živě narozených  
s vrozenou vadou, za které nebylo odevzdáno Hlášení vrozené vady, ale vada  
byla uvedena ve Zprávě o novorozenci)**

**Přepočtený počet pracovníků** - součet úvazků jednotlivých pracovníků zdravotnických zařízení, přepočtený podle délky plně týdenní pracovní doby, stanovené pro dané zařízení či pracoviště. Obvyklá délka pracovní doby je 40 hodin týdně, dále to může být 39,5 hodin (pracoviště TRN), nebo 38,75 hodin (2směnný provoz), 37,5 hodin (3směnný nebo nepřetržitý provoz), 33,5 hodin (zdravotní důvody) a nebo 30 hodin (mladiství).

**Počet pracovníků ve zdravotnictví zahrnuje:**

- zaměstnance v evidenčním počtu
- zaměstnavatele (podnikatele, vč. OSVČ)
- smluvní pracovníky

**Evidenční počet zaměstnanců** - počet zaměstnanců všech kategorií daného zařízení či pracoviště, kteří jsou k němu v pracovním, služebním či členském poměru (mají pracovní smlouvu na dobu určitou či neurčitou). Do evidenčního počtu se nezapočítávají např. ženy na mateřské dovolené, osoby na rodičovské dovolené, osoby vykonávající vojenskou službu (včetně civilní).

Do **počtu zaměstnavatelů** jsou zahrnuti zdravotničtí pracovníci, kteří pracují v daném zdravotnickém zařízení jako fyzické osoby, nezapsané v obchodním ani živnostenském rejstříku, podnikající na základě zvláštních předpisů (zákon č. 455/1991 Sb.) a buď **zaměstnávají nebo nezaměstnávají** v rámci svého podnikání jiné osoby a **pracují na vlastní účet**.

**Smluvní pracovníci** jsou ti zdravotničtí pracovníci, kteří pracují v daném zdravotnickém zařízení a nepatří do evidenčního počtu zaměstnanců vykazující jednotky, tzn. že pracují buď:

- na dohody o pracích konaných mimo pracovní poměr - placeno z ostatních osobních nákladů (OON),
- dočasné přidělení k výkonu práce do jiné organizace
- na smlouvu o dílo dle občanského nebo obchodního zákoníku; pokud pracovník k 31.12. nepracuje, není započten
- jako spolupracující rodinný příslušník.



**Názvy nových kategorií zdravotnických pracovníků**

**Z 95 = Zákon č. 95/2004 Sb.**, o podmínkách získávání a uznávání odborné způsobilosti a specializované způsobilosti k výkonu zdravotnického povolání **lékaře, zubního lékaře a farmaceuta**.

**Z 96 = Zákon č. 96/2004 Sb.**, o podmínkách získávání a uznávání způsobilosti k výkonu nelékařských zdravotnických povolání a k výkonu činností souvisejících s poskytováním zdravotní péče a o změně některých souvisejících zákonů (zákon **o nelékařských zdravotnických povoláních**).

<b>Zkratka</b>	<b>Plný název nové kategorie</b>	<b>Číslo zákona, paragraf</b>
ZPBD	Zdravotničtí pracovníci způsobilí k výkonu zdravotnického povolání bez odborného dohledu po získání odborné způsobilosti např.: sestra, porodní asistentka, zubní technik, ergoterapeut, farmaceutický asistent, radiologický asistent, dentální hygienistka a další	Z 96 §§ 5-21
SPBD nebo sestry	Všeobecné sestry a porodní asistentky	Z 96 §§5-6
OZPBD = ZPBD - SPBD	Ostatní zdravotničtí pracovníci způsobilí k výkonu zdravotnického povolání bez odborného dohledu po získání odborné způsobilosti - všichni ZPBD bez všeobecných sester a porodních asistentek	Z 96 §§ 7-21
ZPSZ	Zdravotničtí pracovníci způsobilí k výkonu zdravotnického povolání bez odborného dohledu po získání odborné a specializované způsobilosti např.: psycholog a klinický psycholog, fyzioterapeut, klinický logoped, radiologický fyzik, biomedicínský inženýr	Z 96 §§ 22-28
ZPOD	Zdravotničtí pracovníci způsobilí k výkonu zdravotnického povolání pod odborným dohledem nebo přímým vedením např.: zdravotnický asistent, nutriční asistent, dezinfektor, řidič vozidla záchranné zdravotnické služby, ošetřovatel, masér, zubní instrumentářka a další	Z 96 §§ 29-42

Zkratka	Plný název nové kategorie	Číslo zákona, paragraf
JOP	Jiní odborní pracovníci (výkonem povolání jiného odborného pracovníka se rozumí provádění činností, které přímo souvisejí s poskytováním zdravotní péče. Činnosti, které jsou součástí výkonu zdravotní péče, vykonává jiný odborný pracovník <b>pouze</b> pod odborným dohledem nebo přímým vedením v rozsahu stanoveném prováděcím právním předpisem a jako zaměstnanec zdravotnického zařízení) a dentisté např.: absolvent studia se zaměřením matematicko fyzikálním, přírodovědeckým nebo elektrotechnickým, sociální pracovník	Z 95, Z 96 § 43
ZPNL = ZPBD + ZPSZ + ZPOD	Zdravotničtí pracovníci nelékaři	Z 96 §§ 5-42
OPZ	Odborní pracovníci ve zdravotnictví - všichni lékaři, farmaceuti a všichni nelékaři	Z 95, Z 96

### Zkratky

AR	anesteziologicko-resuscitační (oddělení)
LDN	léčebna pro dlouhodobě nemocné
LSPP	lékařská služba první pomoci
OOVL	odloučená oddělení výdeje léčiv
PL	praktický lékař
PP	přepočtený počet
SVLS	společné vyšetřovací a léčebné složky
TBC	tuberkulóza
TRN	TBC + respirační nemoci
UPT	umělé přerušení těhotenství
ZZS	zdravotnická záchranná služba

### Značky v tabulkách

<b>Ležatá čárka (-)</b>	v tabulce na místě čísla značí, že se jev nevyskytoval
<b>Nula (0; 0,0; 0,00)</b>	znamená, že se jev vyskytl, ale hodnota vypočteného ukazatele je menší než polovina jednotky použité v tabulce
<b>Tečka (.)</b>	na místě čísla značí, že údaj není k dispozici nebo je nespolehlivý
<b>Ležatý křížek (x)</b>	značí, že zápis není možný z logických důvodů
<b>Stříška (^)</b>	ke zveřejnění údajů nebyl dán souhlas

## Zdravotnická zařízení - Liberecký kraj

### Liberecký

#### Nemocnice - celkem kraj

Počet		Prům. obsazená lůžka na 1 úvazek		Využití lůžek ve dnech	Průměrná ošetřovací doba	Náklady na 1 ošetřovací den
lůžek k 31.12.	hospitalizovaných	lékaře/den	sestry u lůžka/den			
2 637	93 233	5,5	1,6	283,9	8,1	2 779

#### OLÚ - celkem kraj

Počet		Prům. obsazená lůžka na 1 úvazek		Využití lůžek ve dnech	Průměrná ošetřovací doba	Náklady na 1 ošetřovací den
lůžek k 31.12.	hospitalizovaných	lékaře/den	sestry u lůžka/den			
507	6 532	20,3	4,2	279,7	21,7	1 006

### Česká Lípa

#### Nemocnice s poliklinikou Česká Lípa

Počet		Prům. obsazená lůžka na 1 úvazek		Využití lůžek ve dnech	Průměrná ošetřovací doba	Náklady na 1 ošetřovací den
lůžek k 31.12.	hospitalizovaných	lékaře/den	sestry u lůžka/den			
574	20 950	7,1	1,8	287,5	8,1	2 132

interná (91 z toho JIP 14), neurologie (34 z toho JIP 4), pediatrie (58 z toho JIP 8 a novorozenecké 16), gynekologie (60 z toho porodnice 32), chirurgie (114 z toho JIP 6 a ORL 12), AR (5), ortopedie (32), urologie (18), ošetrovatelská péče (162)

#### Psychiatrické sanatorium Česká Lípa

Počet		Prům. obsazená lůžka na 1 úvazek		Využití lůžek ve dnech	Průměrná ošetřovací doba	Náklady na 1 ošetřovací den
lůžek k 31.12.	hospitalizovaných	lékaře/den	sestry u lůžka/den			
11	192	5,1	2,1	341,4	19,6	^

psychiatrie (11)

#### OLÚ - Odborný léčebný ústav TRN

Počet		Prům. obsazená lůžka na 1 úvazek		Využití lůžek ve dnech	Průměrná ošetřovací doba	Náklady na 1 ošetřovací den
lůžek k 31.12.	hospitalizovaných	lékaře/den	sestry u lůžka/den			
100	909	19,0	5,2	264,0	29,1	878

TRN (100)

#### OLÚ - Dětská léčebna respirační Cvikov

Počet		Prům. obsazená lůžka na 1 úvazek		Využití lůžek ve dnech	Průměrná ošetřovací doba	Náklady na 1 ošetřovací den
lůžek k 31.12.	hospitalizovaných	lékaře/den	sestry u lůžka/den			
125	719	30,5	4,0	259,2	45,1	811

TRN (125)

**Zdravotnická zařízení - Liberecký kraj****Jablonec nad Nisou****Nemocnice Jablonec nad Nisou, p.o.**

Počet		Prům. obsazená lůžka na 1 úvazek		Využití lůžek ve dnech	Průměrná ošetřovací doba	Náklady na 1 ošetřovací den
lůžek k 31.12.	hospitalizovaných	lékaře/den	sestry u lůžka/den			
305	13 524	4,6	1,7	301,9	6,8	3 558

interna (79 z toho JIP 9), pediatrie (37 z toho JIP 3 a novorozenecké 13), gynekologie (37 z toho porodnice 13), chirurgie (68 z toho JIP 8), AR (5), ortopedie (22 z toho JIP 3), urologie (25 z toho JIP 4), ORL (13), rehabilitace a fyz. medicína (19)

**Nemocnice Tanvald, s.r.o.**

Počet		Prům. obsazená lůžka na 1 úvazek		Využití lůžek ve dnech	Průměrná ošetřovací doba	Náklady na 1 ošetřovací den
lůžek k 31.12.	hospitalizovaných	lékaře/den	sestry u lůžka/den			
93	2 657	6,6	1,6	320,0	11,2	^

interna (24), chirurgie (21), AR (6), intenzivní péče (6), ošetřovatelská péče (36)

**LDN Jablonec nad Nisou**

Počet		Prům. obsazená lůžka na 1 úvazek		Využití lůžek ve dnech	Průměrná ošetřovací doba	Náklady na 1 ošetřovací den
lůžek k 31.12.	hospitalizovaných	lékaře/den	sestry u lůžka/den			
67	496	25,6	3,9	318,5	43,0	1 076

ošetřovatelská péče (67)

**Liberec****Krajská nemocnice Liberec, p.o.**

Počet		Prům. obsazená lůžka na 1 úvazek		Využití lůžek ve dnech	Průměrná ošetřovací doba	Náklady na 1 ošetřovací den
lůžek k 31.12.	hospitalizovaných	lékaře/den	sestry u lůžka/den			
984	30 436	5,3	1,6	291,3	9,4	2 833

interna (65 z toho JIP 7), kardiologie (54 z toho JIP 24), revmatologie (12), diabetologie (28), infekční (36), TRN (29), neurologie (41), psychiatrie (76 z toho dětská 25), pediatrie (37 toho JIP 5), gynekologie (59 z toho JIP 11 a porodnice 24), novorozenecké (28 z toho JIP 10), chirurgie (61), cévní chirurgie (18), neurochirurgie (27 z toho JIP 8), traumatologie (47), AR (9), intenzivní péče (14), ortopedie (41 z toho JIP 6), urologie (21 z toho JIP 4), ORL (18), oftalmologie (17), stomatologie (8), dermatovenerologie (26), klinická onkologie (20), radiační onkologie (27), rehab. a fyz. medicína (23), ošetřovatelská péče (142)

**Nemocnice Frýdlant, s.r.o.**

Počet		Prům. obsazená lůžka na 1 úvazek		Využití lůžek ve dnech	Průměrná ošetřovací doba	Náklady na 1 ošetřovací den
lůžek k 31.12.	hospitalizovaných	lékaře/den	sestry u lůžka/den			
144	5 205	4,7	1,4	253,0	7,0	2 720

interna (39), gynekologie (37 z toho novorozenecké 10), chirurgie (43 z toho JIP 10), ošetřovatelské péče (25)

**OLÚ - Dětská ozdravovna Radostín**

Počet		Prům. obsazená lůžka na 1 úvazek		Využití lůžek ve dnech	Průměrná ošetřovací doba	Náklady na 1 ošetřovací den
lůžek k 31.12.	hospitalizovaných	lékaře/den	sestry u lůžka/den			
64	730	83,9	6,5	239,8	21,0	545

bez specifikace

**Zdravotnická zařízení - Liberecký kraj****Semily****Nemocnice s poliklinikou Semily**

Počet		Prům. obsazená lůžka na 1 úvazek		Využití lůžek ve dnech	Průměrná ošetřovací doba	Náklady na 1 ošetřovací den
lůžek k 31.12.	hospitalizovaných	lékaře/den	sestry u lůžka/den			
141	5 468	4,9	1,7	255,7	6,6	3 195

interna (30 z toho JIP 7), chirurgie (35 z toho JIP 3), ortopedie (35 z toho JIP 3), ORL (20), dermatovenerologie (21)

**Mas. městská nemocnice Jilemnice**

Počet		Prům. obsazená lůžka na 1 úvazek		Využití lůžek ve dnech	Průměrná ošetřovací doba	Náklady na 1 ošetřovací den
lůžek k 31.12.	hospitalizovaných	lékaře/den	sestry u lůžka/den			
205	7 180	4,3	1,3	215,7	6,2	3 221

interna (50 z toho JIP 5), neurologie (25), pediatrie (40 z toho novorozenecké 12), gynekologie (40 z toho porodnice 12), chirurgie (45 z toho JIP 4), AR (5)

**Městská nemocnice Turnov**

Počet		Prům. obsazená lůžka na 1 úvazek		Využití lůžek ve dnech	Průměrná ošetřovací doba	Náklady na 1 ošetřovací den
lůžek k 31.12.	hospitalizovaných	lékaře/den	sestry u lůžka/den			
180	7 624	6,4	1,4	304,1	7,2	2 581

interna (40 z toho JIP 4), pediatrie (30 z toho JIP 5 a novorozenecké 6), gynekologie (30 z toho porodnice 16), chirurgie (40 z toho JIP 3), AR (4), následná péče - pracoviště rehabilitace a fyzikální medicíny (18), ošetrovatelská péče (18)

**OLÚ - LDN Lomnice nad Popelkou**

Počet		Prům. obsazená lůžka na 1 úvazek		Využití lůžek ve dnech	Průměrná ošetřovací doba	Náklady na 1 ošetřovací den
lůžek k 31.12.	hospitalizovaných	lékaře/den	sestry u lůžka/den			
59	401	16,2	3,4	351,9	51,8	993

ošetřovatelská péče (59)

**OLÚ - Ústav plastické chirurgie ruky**

Počet		Prům. obsazená lůžka na 1 úvazek		Využití lůžek ve dnech	Průměrná ošetřovací doba	Náklady na 1 ošetřovací den
lůžek k 31.12.	hospitalizovaných	lékaře/den	sestry u lůžka/den			
52	2 812	7,3	3,5	305,0	5,6	1 545

plastická chirurgie (52)

**OLÚ - Dětská ozdravodna Bílá Voda**

Počet		Prům. obsazená lůžka na 1 úvazek		Využití lůžek ve dnech	Průměrná ošetřovací doba	Náklady na 1 ošetřovací den
lůžek k 31.12.	hospitalizovaných	lékaře/den	sestry u lůžka/den			
40	466	110,6	5,3	242,8	20,8	^

bez specifikace

## Zdravotnictví - Liberecký kraj

1 Demografie		35 Počty zdravotnických zařízení - pokračování		
2	Počet obyvatel k 1.7.	427 395	41 Léčebny tuberkulózy a respiračních nemocí	1
3	└ z toho: ženy	219 302	42 Psychiatrické léčebny	-
4	Počet obyvatel k 31.12.	427 563	43 Lázeňské léčebny	2
	z toho:		44 Ostatní lůžková zařízení	4
5	└ ženy celkem	219 299	45 Samostatná ambulantní zařízení	954
6	└└ z toho: ženy 15-49 let	105 613	46 Kojenecké ústavy a dětské domovy	1
7	└ děti (0-14 let)	66 954	47 Dětská centra a stacionáře	4
8	└ dorost (15-19 let)	28 071	48 Stacionáře pro dospělé	-
9	Index stáří	82,7	49 Zvláštní zdravotnická zařízení - ostatní	19
10	Mrtvě narození	9	50 Lékárny (vč. OOVL)	90
11	Živě narození	4 312	51 Výdejny zdravotnických prostředků	21
12	na 1000 obyvatel	10,1	52 Hygienická služba celkem	2
13	Zemřelí do 28 dnů	7	z toho:	
14	na 1 000 živě narozených	1,6	53 └ zdravotní ústav	1
15	Zemřelí do 1 roku	14	54 └ krajská hygienická stanice	1
16	na 1 000 živě narozených	3,2	55 Ostatní zdravotnická zařízení	-
17	Zemřelí celkem	4 349	<b>56 Lékárenská péče celkem</b>	
18	na 1 000 obyvatel	10,2	57 Počet obyvatel na 1 lékárně (vč. OOVL)	4 751
	z toho:		58 Farmaceuti (přepočtený počet)	198,21
19	└ novotvary	1 233	59 Farmaceutičtí asistenti (přepočtený počet)	152,69
20	└ nemoci oběhové	2 162	60 Počet expedovaných receptů a poukazů	3 875 500
21	└ poranění a otravy	311	61 Tržby za léčiva a zdrav.prostředky na 1 ob.	4 731
22	└ z toho: sebevraždy	64	<b>62 Lůžka</b>	
23	Standardizovaná úmrtnost celkem	873,2	63 Lůžka celkem	3 834
	z toho:		v tom:	
24	└ muži	1 133,2	64 └ nemocnice celkem	2 637
25	└ ženy	683,7	65 └ na 10 tis. obyv. k 31.12.	61,7
26	Potraty celkem	2 090	66 └ z toho: privátní nemocnice	248
27	na 1 000 žen fertil. věku (15-49 let)	19,7	67 └ léčebny pro dlouhodobě nemocné	126
	z toho:		68 └ léčebny tuberkulózy a respirač. nemocí	100
28	└ umělá přerušování těhotenství (UPT)	1 359	69 └ psychiatrické léčebny	-
29	na 1 000 žen fertilního věku	12,8	70 └ lázeňské léčebny	690
30	Procento žen užívající antikoncepci	46,1	71 └ ostatní lůžková zařízení	281
31	Sňatky	2 254	<b>72 Lékaři, vč. zubních lékařů (PP)</b>	
32	na 1 000 obyvatel	5,3	73 Lůžková péče celkem	397,48
33	Rozvody	1 468	v tom:	
34	na 1 000 obyvatel	3,4	74 └ nemocnice	373,35
<b>35 Počty zdravotnických zařízení</b>			75 └ léčebny pro dlouhodobě nemocné	5,78
36	Nemocnice celkem	9	76 └ léčebny tuberkulózy a respirač. nemocí	3,80
	z toho:		77 └ psychiatrické léčebny	-
37	└ nemocnice následné péče	-	78 └ lázeňské léčebny	5,00
38	└ nemocnice privátní	3	79 └ ostatní lůžková zařízení	9,55
39	└ z toho: následné péče	-		
40	Léčebny pro dlouhodobě nemocné	2		

## Zdravotnictví - Liberecký kraj

<b>72 Lékaři, vč. zubních lékařů (PP) - pokračování</b>			<b>119 Průměrná měsíční mzda v Kč (zákon č. 143/1992 Sb.)</b>		
80	Ambulantní péče (vč. SVLS) celkem	1 011,45	120	Celkem	17 062
	v tom:			z toho:	
81	ambulantní části nemocnic	222,68	121	lékaři a zubní lékaři	33 372
82	ambulantní části ost. lůžkových zařízení	1,75	122	ZPBD	16 812
83	samostatná ambulantní zařízení celkem	787,02		z toho:	
	z toho:		123	všeobecné sestry a porodní asistentky	16 497
84	praktičtí lékaři pro dospělé	187,89	<b>124 Průměrná měsíční mzda v Kč (zákon č. 1/1992 Sb.)</b>		
85	praktičtí lékaři pro děti a dorost	92,46	125	Celkem	15 502
86	praktičtí zubní lékaři	222,01		z toho:	
87	praktičtí ženští lékaři	39,45	126	lékaři a zubní lékaři	40 152
88	lékaři specialisté (vyjma SVLS)	178,10	127	všeobecné sestry a porodní asistentky	13 942
89	Společ. vyšetřovací a léčebné složky (SVLS)	103,05	<b>128 Počet ambulantních ošetření (bez SVLS, ZVS a AR)</b>		
90	Ostatní zdravotnická zařízení	28,43	129	Ošetření (vyšetření) v ambulantní péči	5 999 098
<b>91 Evidenční počet zaměstnanců a zaměstnavatelé (PP)</b>			130	na 1 obyvatele	14,0
92	Pracovníci celkem	8 590,94	<b>131 Zdravotní stav</b>		
	v tom:		132	Hospitalizovaní v nem. na 100 000 obyv.	23 996
93	lékaři	1 199,15	133	Pracovní neschopnost	
94	zubní lékaři	238,21	134	poč. hlášených případů na 100 nem. poj.	68,3
95	farmaceuti	199,02	135	průměrné % pracovní neschopnosti	6,489
96	zdravotničtí pracovníci - nelékaři		136	Nově hlášená vybraná onemocnění	
	v tom:		137	jiné infekce způsob. salmonelami (A02)	1 406
97	ZPBD	3 857,90	138	TBC celkem (A15-19)	30
	z toho:		139	z toho: dýchacího ústrojí (A15-16)	21
98	všeobecné sestry a porodní asistentky	3 077,28	140	syfilis (A50-53)	30
99	ZPSZ	314,93	141	gonokoková infekce (A54)	32
100	ZPOD	1 021,87	142	virová encefalitida přen. klíšťaty (A84)	8
101	jiní odborní pracovníci (JOP) a dentisté	136,46	143	infekční mononukleóza (B27)	173
102	pedagogičtí pracovníci	6,50	144	bakteriální meningitida (G00)	7
103	technicko-hospodářští pracovníci (THP)	531,21	145	Nově hlášené případy zhoub. novotvarů a novotvarů in situ (C00-97, D00-09) (r.2002)	2 590
104	dělníci a provozní pracovníci	1 085,69		z toho:	
<b>105 Smluvní pracovníci (PP) ve zdravotnictví</b>			146	ZN plic - muži (C33-34)	192
106	Pracovníci celkem	111,81	147	ZN prsu - ženy (C50)	226
	v tom:		148	ZN kolorekta - muži (C18-21)	183
107	lékaři	53,64	149	ZN kolorekta - ženy (C18-21)	136
108	zubní lékaři	0,20	150	Počet živě naroz. dětí s vroz. vadou (r.2003)	114
109	farmaceuti	4,87	151	Počet dispenzar. onemocnění dětí a dorostu	29 639
110	zdravotničtí pracovníci - nelékaři		152	Počet dispenzarizovaných u PL pro dospělé	
	v tom:			pro:	
111	ZPBD	22,17	153	hypertenzní nemoci (I10-15)	62 143
	z toho:		154	ischemické nemoci srdeční (I20-25)	34 743
112	všeobecné sestry a porodní asistentky	20,27	155	cévní nemoci mozku (I60-69)	9 824
113	ZPSZ	3,67	156	Počet léčených diabetiků k 31.12.	25 915
114	ZPOD	4,12			
115	jiní odborní pracovníci (JOP) a dentisté	4,80			
116	pedagogičtí pracovníci	-			
117	technicko-hospodářští pracovníci (THP)	8,82			
118	dělníci a provozní pracovníci	9,52			

## Zdravotnictví okresu Česká Lípa

1 Demografie		35 Počty zdravotnických zařízení - pokračování		
2	Počet obyvatel k 1.7.	106 205	41 Léčebny tuberkulózy a respiračních nemocí	1
3	└ z toho: ženy	54 002	42 Psychiatrické léčebny	-
4	Počet obyvatel k 31.12.	106 324	43 Lázeňské léčebny	-
	z toho:		44 Ostatní lůžková zařízení	1
5	└ ženy celkem	53 989	45 Samostatná ambulantní zařízení	220
6	└└ z toho: ženy 15-49 let	27 434	46 Kojenecké ústavy a dětské domovy	-
7	└ děti (0-14 let)	17 692	47 Dětská centra a stacionáře	-
8	└ dorost (15-19 let)	7 613	48 Stacionáře pro dospělé	-
9	Index stáří	64,3	49 Zvláštní zdravotnická zařízení - ostatní	4
10	Mrtvě narození	2	50 Lékárny (vč. OOVL)	23
11	Živě narození	1 100	51 Výdejny zdravotnických prostředků	4
12	na 1000 obyvatel	10,4	52 Hygienická služba celkem	-
13	Zemřelí do 28 dnů	2	z toho:	
14	na 1 000 živě narozených	1,8	53 └ zdravotní ústav	-
15	Zemřelí do 1 roku	3	54 └ krajská hygienická stanice	-
16	na 1 000 živě narozených	2,7	55 Ostatní zdravotnická zařízení	-
17	Zemřelí celkem	996	<b>56 Lékárenská péče celkem</b>	
18	na 1 000 obyvatel	9,4	57 Počet obyvatel na 1 lékárně (vč. OOVL)	4 623
	z toho:		58 Farmaceuti (přepočtený počet)	40,00
19	└ novotvary	269	59 Farmaceutičtí asistenti (přepočtený počet)	38,16
20	└ nemoci oběhové	497	60 Počet expedovaných receptů a poukazů	859 934
21	└ poranění a otravy	79	61 Tržby za léčiva a zdrav.prostředky na 1 ob.	3 933
22	└ z toho: sebevraždy	16	<b>62 Lůžka</b>	
23	Standardizovaná úmrtnost celkem	939,0	63 Lůžka celkem	810
	z toho:		v tom:	
24	└ muži	1 243,5	64 └ nemocnice celkem	585
25	└ ženy	718,3	65 └ na 10 tis. obyv. k 31.12.	55,0
26	Potraty celkem	571	66 └ z toho: privátní nemocnice	11
27	na 1 000 žen fertil. věku (15-49 let)	20,8	67 └ léčebny pro dlouhodobě nemocné	-
	z toho:		68 └ léčebny tuberkulózy a respirač. nemocí	100
28	└ umělá přerušování těhotenství (UPT)	387	69 └ psychiatrické léčebny	-
29	na 1 000 žen fertilního věku	14,1	70 └ lázeňské léčebny	-
30	Procento žen užívající antikoncepci	.	71 └ ostatní lůžková zařízení	125
31	Sňatky	552	<b>72 Lékaři, vč. zubních lékařů (PP)</b>	
32	na 1 000 obyvatel	5,2	73 Lůžková péče celkem	74,03
33	Rozvody	445	v tom:	
34	na 1 000 obyvatel	4,2	74 └ nemocnice	67,33
<b>35 Počty zdravotnických zařízení</b>			75 └ léčebny pro dlouhodobě nemocné	-
36	Nemocnice celkem	2	76 └ léčebny tuberkulózy a respirač. nemocí	3,80
	z toho:		77 └ psychiatrické léčebny	-
37	└ nemocnice následné péče	-	78 └ lázeňské léčebny	-
38	└ nemocnice privátní	1	79 └ ostatní lůžková zařízení	2,90
39	└ z toho: následné péče	-		
40	Léčebny pro dlouhodobě nemocné	-		



## Zdravotnictví okresu Česká Lípa

<b>72 Lékaři, vč. zubních lékařů (PP) - pokračování</b>			<b>119 Průměrná měsíční mzda v Kč (zákon č. 143/1992 Sb.)</b>		
80	Ambulantní péče (vč. SVLS) celkem	219,61	120	Celkem	16 170
	v tom:			z toho:	
81	ambulantní části nemocnic	26,00	121	lékaři a zubní lékaři	37 669
82	ambulantní části ost. lůžkových zařízení	-	122	ZPBD	16 152
83	samostatná ambulantní zařízení celkem	193,61		z toho:	
	z toho:		123	všeobecné sestry a porodní asistentky	15 721
84	praktičtí lékaři pro dospělé	37,60	<b>124 Průměrná měsíční mzda v Kč (zákon č. 1/1992 Sb.)</b>		
85	praktičtí lékaři pro děti a dorost	18,75	125	Celkem	15 670
86	praktičtí zubní lékaři	56,00		z toho:	
87	praktičtí ženští lékaři	10,00	126	lékaři a zubní lékaři	24 269
88	lékaři specialisté (vyjma SVLS)	51,44	127	všeobecné sestry a porodní asistentky	14 647
89	Společ. vyšetřovací a léčebné složky (SVLS)	17,04	<b>128 Počet ambulantních ošetření (bez SVLS, ZZS a AR)</b>		
90	Ostatní zdravotnická zařízení	6,00	129	Ošetření (vyšetření) v ambulantní péči	1 427 490
<b>91 Evidenční počet zaměstnanců a zaměstnavatelé (PP)</b>			130	na 1 obyvatele	13,4
92	Pracovníci celkem	1 758,04	<b>131 Zdravotní stav</b>		
	v tom:		132	Hospitalizovaní v nem. na 100 000 obyv.	27 058
93	lékaři	241,64	133	Pracovní neschopnost	
94	zubní lékaři	58,00	134	poč. hlášených případů na 100 nem. poj.	64,9
95	farmaceuti	40,00	135	průměrné % pracovní neschopnosti	6,750
96	zdravotničtí pracovníci - nelékaři		136	Nově hlášená vybraná onemocnění	
	v tom:		137	jiné infekce způsob. salmonelami (A02)	403
97	ZPBD	810,37	138	TBC celkem (A15-19)	7
	z toho:		139	z toho: dýchacího ústrojí (A15-16)	6
98	všeobecné sestry a porodní asistentky	658,49	140	syfilis (A50-53)	9
99	ZPSZ	51,41	141	gonokoková infekce (A54)	10
100	ZPOD	214,08	142	virová encefalitida přen. klíšťaty (A84)	5
101	jiní odborní pracovníci (JOP) a dentisté	3,08	143	infekční mononukleóza (B27)	15
102	pedagogičtí pracovníci	-	144	bakteriální meningitida (G00)	3
103	technicko-hospodářští pracovníci (THP)	97,51	145	Nově hlášené případy zhoub. novotvarů a novotvarů in situ (C00-97, D00-09) (r.2002)	482
104	dělníci a provozní pracovníci	241,95		z toho:	
<b>105 Smluvní pracovníci (PP) ve zdravotnictví</b>			146	ZN plic - muži (C33-34)	57
106	Pracovníci celkem	25,18	147	ZN prsu - ženy (C50)	64
	v tom:		148	ZN kolorekta - muži (C18-21)	29
107	lékaři	10,70	149	ZN kolorekta - ženy (C18-21)	25
108	zubní lékaři	-	150	Počet živě naroz. dětí s vroz. vadou (r.2003)	31
109	farmaceuti	1,00	151	Počet dispenzar. onemocnění dětí a dorostu	8 770
110	zdravotničtí pracovníci - nelékaři		152	Počet dispenzarizovaných u PL pro dospělé	
	v tom:			pro:	
111	ZPBD	6,23	153	hypertenzní nemoci (I10-15)	14 694
	z toho:		154	ischemické nemoci srdeční (I20-25)	7 164
112	všeobecné sestry a porodní asistentky	6,23	155	cévní nemoci mozku (I60-69)	3 140
113	ZPSZ	-	156	Počet léčených diabetiků k 31.12.	7 199
114	ZPOD	-			
115	jiní odborní pracovníci (JOP) a dentisté	0,05			
116	pedagogičtí pracovníci	-			
117	technicko-hospodářští pracovníci (THP)	2,70			
118	dělníci a provozní pracovníci	4,50			

## Zdravotnictví okresu Jablonec nad Nisou

1 Demografie		35 Počty zdravotnických zařízení - pokračování		
2	Počet obyvatel k 1.7.	87 847	41 Léčebny tuberkulózy a respiračních nemocí	-
3	└ z toho: ženy	45 328	42 Psychiatrické léčebny	-
4	Počet obyvatel k 31.12.	87 934	43 Lázeňské léčebny	-
	z toho:		44 Ostatní lůžková zařízení	-
5	└ ženy celkem	45 355	45 Samostatná ambulantní zařízení	204
6	└└ z toho: ženy 15-49 let	21 594	46 Kojenecké ústavy a dětské domovy	-
7	└ děti (0-14 let)	13 411	47 Dětská centra a stacionáře	-
8	└ dorost (15-19 let)	5 572	48 Stacionáře pro dospělé	-
9	Index stáří	86,8	49 Zvláštní zdravotnická zařízení - ostatní	1
10	Mrtvě narození	3	50 Lékárny (vč. OOVL)	19
11	Živě narození	874	51 Výdejny zdravotnických prostředků	4
12	na 1000 obyvatel	9,9	52 Hygienická služba celkem	-
13	Zemřelí do 28 dnů	2	z toho:	
14	na 1 000 živě narozených	2,3	53 └ zdravotní ústav	-
15	Zemřelí do 1 roku	5	54 └ krajská hygienická stanice	-
16	na 1 000 živě narozených	5,7	55 Ostatní zdravotnická zařízení	-
17	Zemřelí celkem	948	<b>56 Lékárenská péče celkem</b>	
18	na 1 000 obyvatel	10,8	57 Počet obyvatel na 1 lékárně (vč. OOVL)	4 628
	z toho:		58 Farmaceuti (přepočtený počet)	43,23
19	└ novotvary	268	59 Farmaceutičtí asistenti (přepočtený počet)	31,75
20	└ nemoci oběhové	473	60 Počet expedovaných receptů a poukazů	878 303
21	└ poranění a otravy	70	61 Tržby za léčiva a zdrav.prostředky na 1 ob.	4 212
22	└ z toho: sebevraždy	14	<b>62 Lůžka</b>	
23	Standardizovaná úmrtnost celkem	926,1	63 Lůžka celkem	465
	z toho:		v tom:	
24	└ muži	1 071,8	64 └ nemocnice celkem	398
25	└ ženy	797,8	65 └ na 10 tis. obyv. k 31.12.	45,3
26	Potraty celkem	476	66 └ z toho: privátní nemocnice	93
27	na 1 000 žen fertil. věku (15-49 let)	22,0	67 └ léčebny pro dlouhodobě nemocné	67
	z toho:		68 └ léčebny tuberkulózy a respirač. nemocí	-
28	└ umělá přerušení těhotenství (UPT)	321	69 └ psychiatrické léčebny	-
29	na 1 000 žen fertilního věku	14,8	70 └ lázeňské léčebny	-
30	Procento žen užívající antikoncepci	.	71 └ ostatní lůžková zařízení	-
31	Sňatky	440	<b>72 Lékaři, vč. zubních lékařů (PP)</b>	
32	na 1 000 obyvatel	5,0	73 Lůžková péče celkem	68,87
33	Rozvody	310	v tom:	
34	na 1 000 obyvatel	3,5	74 └ nemocnice	66,59
<b>35 Počty zdravotnických zařízení</b>			75 └ léčebny pro dlouhodobě nemocné	2,28
36	Nemocnice celkem	2	76 └ léčebny tuberkulózy a respirač. nemocí	-
	z toho:		77 └ psychiatrické léčebny	-
37	└ nemocnice následné péče	-	78 └ lázeňské léčebny	-
38	└ nemocnice privátní	1	79 └ ostatní lůžková zařízení	-
39	└ z toho: následné péče	-		
40	Léčebny pro dlouhodobě nemocné	1		

## Zdravotnictví okresu Jablonec nad Nisou

<b>72 Lékaři, vč. zubních lékařů (PP) - pokračování</b>			<b>119 Průměrná měsíční mzda v Kč (zákon č. 143/1992 Sb.)</b>		
80	Ambulantní péče (vč. SVLS) celkem	196,00	120	Celkem	17 546
	v tom:			z toho:	
81	ambulantní části nemocnic	31,50	121	lékaři a zubní lékaři	26 770
82	ambulantní části ost. lůžkových zařízení	-	122	ZPBD	17 758
83	samostatná ambulantní zařízení celkem	164,50		z toho:	
	z toho:		123	všeobecné sestry a porodní asistentky	16 919
84	praktičtí lékaři pro dospělé	41,35	<b>124 Průměrná měsíční mzda v Kč (zákon č. 1/1992 Sb.)</b>		
85	praktičtí lékaři pro děti a dorost	19,71	125	Celkem	17 202
86	praktičtí zubní lékaři	44,24		z toho:	
87	praktičtí ženští lékaři	10,75	126	lékaři a zubní lékaři	46 032
88	lékaři specialisté (vyjma SVLS)	38,11	127	všeobecné sestry a porodní asistentky	13 732
89	Společ. vyšetřovací a léčebné složky (SVLS)	13,98	<b>128 Počet ambulantních ošetření (bez SVLS, ZZS a AR)</b>		
90	Ostatní zdravotnická zařízení	6,60	129	Ošetření (vyšetření) v ambulantní péči	1 182 746
<b>91 Evidenční počet zaměstnanců a zaměstnavatelé (PP)</b>			130	na 1 obyvatele	13,5
92	Pracovníci celkem	1 353,71	<b>131 Zdravotní stav</b>		
	v tom:		132	Hospitalizovaní v nem. na 100 000 obyv.	23 676
93	lékaři	225,83	133	Pracovní neschopnost	
94	zubní lékaři	45,64	134	poč. hlášených případů na 100 nem. poj.	74,6
95	farmaceuti	41,31	135	průměrné % pracovní neschopnosti	7,266
96	zdravotničtí pracovníci - nelékaři		136	Nově hlášená vybraná onemocnění	
	v tom:		137	jiné infekce způsob. salmonelami (A02)	154
97	ZPBD	652,55	138	TBC celkem (A15-19)	4
	z toho:		139	z toho: dýchacího ústrojí (A15-16)	2
98	všeobecné sestry a porodní asistentky	526,87	140	syfilis (A50-53)	7
99	ZPSZ	61,00	141	gonokoková infekce (A54)	16
100	ZPOD	175,00	142	virová encefalitida přen. klíšťaty (A84)	-
101	jiní odborní pracovníci (JOP) a dentisté	1,31	143	infekční mononukleóza (B27)	24
102	pedagogičtí pracovníci	-	144	bakteriální meningitida (G00)	1
103	technicko-hospodářští pracovníci (THP)	64,62	145	Nově hlášené případy zhoub. novotvarů a novotvarů in situ (C00-97, D00-09) (r.2002)	584
104	dělníci a provozní pracovníci	86,45		z toho:	
<b>105 Smluvní pracovníci (PP) ve zdravotnictví</b>			146	ZN plic - muži (C33-34)	39
106	Pracovníci celkem	23,22	147	ZN prsu - ženy (C50)	41
	v tom:		148	ZN kolorekta - muži (C18-21)	40
107	lékaři	9,64	149	ZN kolorekta - ženy (C18-21)	38
108	zubní lékaři	-	150	Počet živě naroz. dětí s vroz. vadou (r.2003)	34
109	farmaceuti	0,60	151	Počet dispenzar. onemocnění dětí a dorostu	5 814
110	zdravotničtí pracovníci - nelékaři		152	Počet dispenzarizovaných u PL pro dospělé	
	v tom:			pro:	
111	ZPBD	5,53	153	hypertenzní nemoci (I10-15)	10 437
	z toho:		154	ischemické nemoci srdeční (I20-25)	7 349
112	všeobecné sestry a porodní asistentky	5,53	155	cévní nemoci mozku (I60-69)	1 653
113	ZPSZ	2,45	156	Počet léčených diabetiků k 31.12.	3 718
114	ZPOD	0,42			
115	jiní odborní pracovníci (JOP) a dentisté	0,25			
116	pedagogičtí pracovníci	-			
117	technicko-hospodářští pracovníci (THP)	3,07			
118	dělníci a provozní pracovníci	1,26			

## Zdravotnictví okresu Liberec

1 Demografie		35 Počty zdravotnických zařízení - pokračování		
2	Počet obyvatel k 1.7.	158 470	41 Léčebny tuberkulózy a respiračních nemocí	-
3	└ z toho: ženy	81 800	42 Psychiatrické léčebny	-
4	Počet obyvatel k 31.12.	158 535	43 Lázeňské léčebny	2
	z toho:		44 Ostatní lůžková zařízení	1
5	└ ženy celkem	81 879	45 Samostatná ambulantní zařízení	354
6	└└ z toho: ženy 15-49 let	38 669	46 Kojenecké ústavy a dětské domovy	1
7	└ děti (0-14 let)	24 411	47 Dětská centra a stacionáře	1
8	└ dorost (15-19 let)	9 953	48 Stacionáře pro dospělé	-
9	Index stáří	86,2	49 Zvláštní zdravotnická zařízení - ostatní	10
10	Mrtvě narození	2	50 Lékárny (vč. OOVL)	33
11	Živě narození	1 636	51 Výdejny zdravotnických prostředků	9
12	na 1000 obyvatel	10,3	52 Hygienická služba celkem	2
13	Zemřelí do 28 dnů	3	z toho:	
14	na 1 000 živě narozených	1,8	53 └ zdravotní ústav	1
15	Zemřelí do 1 roku	6	54 └ krajská hygienická stanice	1
16	na 1 000 živě narozených	3,7	55 Ostatní zdravotnická zařízení	-
17	Zemřelí celkem	1 563	<b>56 Lékárenská péče celkem</b>	
18	na 1 000 obyvatel	9,9	57 Počet obyvatel na 1 lékárně (vč. OOVL)	4 804
	z toho:		58 Farmaceuti (přepočtený počet)	76,53
19	└ novotvary	457	59 Farmaceutičtí asistenti (přepočtený počet)	60,43
20	└ nemoci oběhové	781	60 Počet expedovaných receptů a poukazů	1 425 783
21	└ poranění a otravy	96	61 Tržby za léčiva a zdrav.prostředky na 1 ob.	5 599
22	└ z toho: sebevraždy	18	<b>62 Lůžka</b>	
23	Standardizovaná úmrtnost celkem	811,8	63 Lůžka celkem	1 882
	z toho:		v tom:	
24	└ muži	1 101,3	64 └ nemocnice celkem	1 128
25	└ ženy	615,3	65 └ na 10 tis. obyv. k 31.12.	71,2
26	Potraty celkem	784	66 └ z toho: privátní nemocnice	144
27	na 1 000 žen fertil. věku (15-49 let)	20,2	67 └ léčebny pro dlouhodobě nemocné	-
	z toho:		68 └ léčebny tuberkulózy a respirač. nemocí	-
28	└ umělá přerušování těhotenství (UPT)	506	69 └ psychiatrické léčebny	-
29	na 1 000 žen fertilního věku	13,1	70 └ lázeňské léčebny	690
30	Procento žen užívající antikoncepci	.	71 └ ostatní lůžková zařízení	64
31	Sňatky	911	<b>72 Lékaři, vč. zubních lékařů (PP)</b>	
32	na 1 000 obyvatel	5,7	73 Lůžková péče celkem	173,58
33	Rozvody	518	v tom:	
34	na 1 000 obyvatel	3,3	74 └ nemocnice	168,08
<b>35 Počty zdravotnických zařízení</b>			75 └ léčebny pro dlouhodobě nemocné	-
36	Nemocnice celkem	2	76 └ léčebny tuberkulózy a respirač. nemocí	-
	z toho:		77 └ psychiatrické léčebny	-
37	└ nemocnice následné péče	-	78 └ lázeňské léčebny	5,00
38	└ nemocnice privátní	1	79 └ ostatní lůžková zařízení	0,50
39	└ z toho: následné péče	-		
40	Léčebny pro dlouhodobě nemocné	-		

## Zdravotnictví okresu Liberec

<b>72 Lékaři, vč. zubních lékařů (PP) - pokračování</b>			<b>119 Průměrná měsíční mzda v Kč (zákon č. 143/1992 Sb.)</b>		
80	Ambulantní péče (vč. SVLS) celkem	403,40	120	Celkem	17 305
	v tom:			z toho:	
81	ambulantní části nemocnic	104,74	121	lékaři a zubní lékaři	34 836
82	ambulantní části ost. lůžkových zařízení	-	122	ZPBD	17 001
83	samostatná ambulantní zařízení celkem	298,66		z toho:	
	z toho:		123	všeobecné sestry a porodní asistentky	16 777
84	praktičtí lékaři pro dospělé	77,14	<b>124 Průměrná měsíční mzda v Kč (zákon č. 1/1992 Sb.)</b>		
85	praktičtí lékaři pro děti a dorost	35,75	125	Celkem	14 977
86	praktičtí zubní lékaři	79,98		z toho:	
87	praktičtí ženští lékaři	14,20	126	lékaři a zubní lékaři	38 747
88	lékaři specialisté (vyjma SVLS)	61,15	127	všeobecné sestry a porodní asistentky	14 083
89	Společ. vyšetřovací a léčebné složky (SVLS)	50,57	<b>128 Počet ambulantních ošetření (bez SVLS, ZZS a AR)</b>		
90	Ostatní zdravotnická zařízení	11,53	129	Ošetření (vyšetření) v ambulantní péči	2 256 346
<b>91 Evidenční počet zaměstnanců a zaměstnavatelé (PP)</b>			130	na 1 obyvatele	14,2
92	Pracovníci celkem	3 846,25	<b>131 Zdravotní stav</b>		
	v tom:		132	Hospitalizovaní v nem. na 100 000 obyv.	21 970
93	lékaři	496,73	133	Pracovní neschopnost	
94	zubní lékaři	91,78	134	poč. hlášených případů na 100 nem. poj.	69,5
95	farmaceuti	78,26	135	průměrné % pracovní neschopnosti	6,174
96	zdravotničtí pracovníci - nelékaři		136	Nově hlášená vybraná onemocnění	
	v tom:		137	jiné infekce způsob. salmonelami (A02)	516
97	ZPBD	1 653,24	138	TBC celkem (A15-19)	14
	z toho:		139	z toho: dýchacího ústrojí (A15-16)	10
98	všeobecné sestry a porodní asistentky	1 280,42	140	syfilis (A50-53)	13
99	ZPSZ	144,14	141	gonokoková infekce (A54)	5
100	ZPOD	468,69	142	virová encefalitida přen. klíšťaty (A84)	3
101	jiní odborní pracovníci (JOP) a dentisté	107,69	143	infekční mononukleóza (B27)	105
102	pedagogičtí pracovníci	6,50	144	bakteriální meningitida (G00)	3
103	technicko-hospodářští pracovníci (THP)	256,31	145	Nově hlášené případy zhoub. novotvarů a novotvarů in situ (C00-97, D00-09) (r.2002)	1 016
104	dělníci a provozní pracovníci	542,91		z toho:	
<b>105 Smluvní pracovníci (PP) ve zdravotnictví</b>			146	ZN plic - muži (C33-34)	70
106	Pracovníci celkem	42,67	147	ZN prsu - ženy (C50)	89
	v tom:		148	ZN kolorekta - muži (C18-21)	74
107	lékaři	24,40	149	ZN kolorekta - ženy (C18-21)	45
108	zubní lékaři	0,20	150	Počet živě naroz. dětí s vroz. vadou (r.2003)	24
109	farmaceuti	2,27	151	Počet dispenzar. onemocnění dětí a dorostu	8 990
110	zdravotničtí pracovníci - nelékaři		152	Počet dispenzarizovaných u PL pro dospělé	
	v tom:			pro:	
111	ZPBD	7,34	153	hypertenzní nemoci (I10-15)	25 554
	z toho:		154	ischemické nemoci srdeční (I20-25)	14 379
112	všeobecné sestry a porodní asistentky	6,44	155	cévní nemoci mozku (I60-69)	3 640
113	ZPSZ	1,17	156	Počet léčených diabetiků k 31.12.	10 071
114	ZPOD	0,20			
115	jiní odborní pracovníci (JOP) a dentisté	3,21			
116	pedagogičtí pracovníci	-			
117	technicko-hospodářští pracovníci (THP)	1,25			
118	dělníci a provozní pracovníci	2,63			

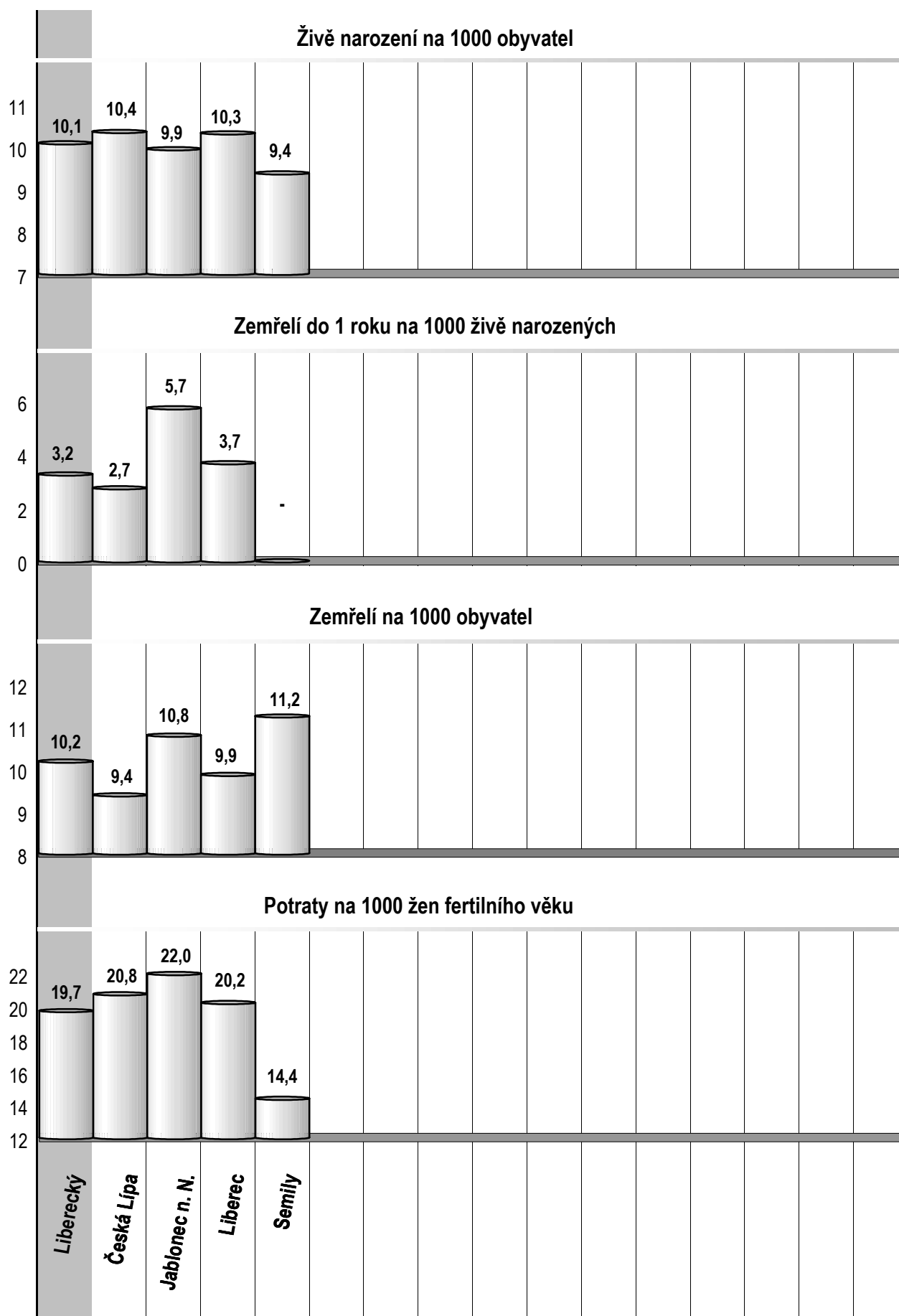
## Zdravotnictví okresu Semily

<b>1 Demografie</b>			<b>35 Počty zdravotnických zařízení - pokračování</b>		
2	Počet obyvatel k 1.7.	74 873	41	Léčebny tuberkulózy a respiračních nemocí	-
3	└ z toho: ženy	38 172	42	Psychiatrické léčebny	-
4	Počet obyvatel k 31.12.	74 770	43	Lázeňské léčebny	-
	z toho:		44	Ostatní lůžková zařízení	2
5	└ ženy celkem	38 076	45	Samostatná ambulantní zařízení	176
6	└└ z toho: ženy 15-49 let	17 916	46	Kojenecké ústavy a dětské domovy	-
7	└ děti (0-14 let)	11 440	47	Dětská centra a stacionáře	3
8	└ dorost (15-19 let)	4 933	48	Stacionáře pro dospělé	-
9	Index stáří	99,1	49	Zvláštní zdravotnická zařízení - ostatní	4
10	Mrtvě narození	2	50	Lékárny (vč. OOVL)	15
11	Živě narození	702	51	Výdejny zdravotnických prostředků	4
12	na 1000 obyvatel	9,4	52	Hygienická služba celkem	-
13	Zemřelí do 28 dnů	-		z toho:	
14	na 1 000 živě narozených	-	53	└ zdravotní ústav	-
15	Zemřelí do 1 roku	-	54	└ krajská hygienická stanice	-
16	na 1 000 živě narozených	-	55	Ostatní zdravotnická zařízení	-
17	Zemřelí celkem	842	<b>56 Lékárenská péče celkem</b>		
18	na 1 000 obyvatel	11,2	57	Počet obyvatel na 1 lékárně (vč. OOVL)	4 985
	z toho:		58	Farmaceuti (přepočtený počet)	38,45
19	└ novotvary	239	59	Farmaceutičtí asistenti (přepočtený počet)	22,35
20	└ nemoci oběhové	411	60	Počet expedovaných receptů a poukazů	711 480
21	└ poranění a otravy	66	61	Tržby za léčiva a zdrav.prostředky na 1 ob.	4 634
22	└└ z toho: sebevraždy	16	<b>62 Lůžka</b>		
23	Standardizovaná úmrtnost celkem	854,1	63	Lůžka celkem	677
	z toho:			v tom:	
24	└ muži	1 124,2	64	└ nemocnice celkem	526
25	└ ženy	654,8	65	└└ na 10 tis. obyv. k 31.12.	70,3
26	Potraty celkem	259	66	└└└ z toho: privátní nemocnice	-
27	na 1 000 žen fertil. věku (15-49 let)	14,4	67	└ léčebny pro dlouhodobě nemocné	59
	z toho:		68	└ léčebny tuberkulózy a respirač. nemocí	-
28	└ umělá přerušování těhotenství (UPT)	145	69	└ psychiatrické léčebny	-
29	na 1 000 žen fertilního věku	8,1	70	└ lázeňské léčebny	-
30	Procento žen užívající antikoncepci	.	71	└ ostatní lůžková zařízení	92
31	Sňatky	351	<b>72 Lékaři, vč. zubních lékařů (PP)</b>		
32	na 1 000 obyvatel	4,7	73	Lůžková péče celkem	81,00
33	Rozvody	195		v tom:	
34	na 1 000 obyvatel	2,6	74	└ nemocnice	71,35
<b>35 Počty zdravotnických zařízení</b>			75	└ léčebny pro dlouhodobě nemocné	3,50
36	Nemocnice celkem	3	76	└ léčebny tuberkulózy a respirač. nemocí	-
	z toho:		77	└ psychiatrické léčebny	-
37	└ nemocnice následné péče	-	78	└ lázeňské léčebny	-
38	└ nemocnice privátní	-	79	└ ostatní lůžková zařízení	6,15
39	└└ z toho: následné péče	-			
40	Léčebny pro dlouhodobě nemocné	1			

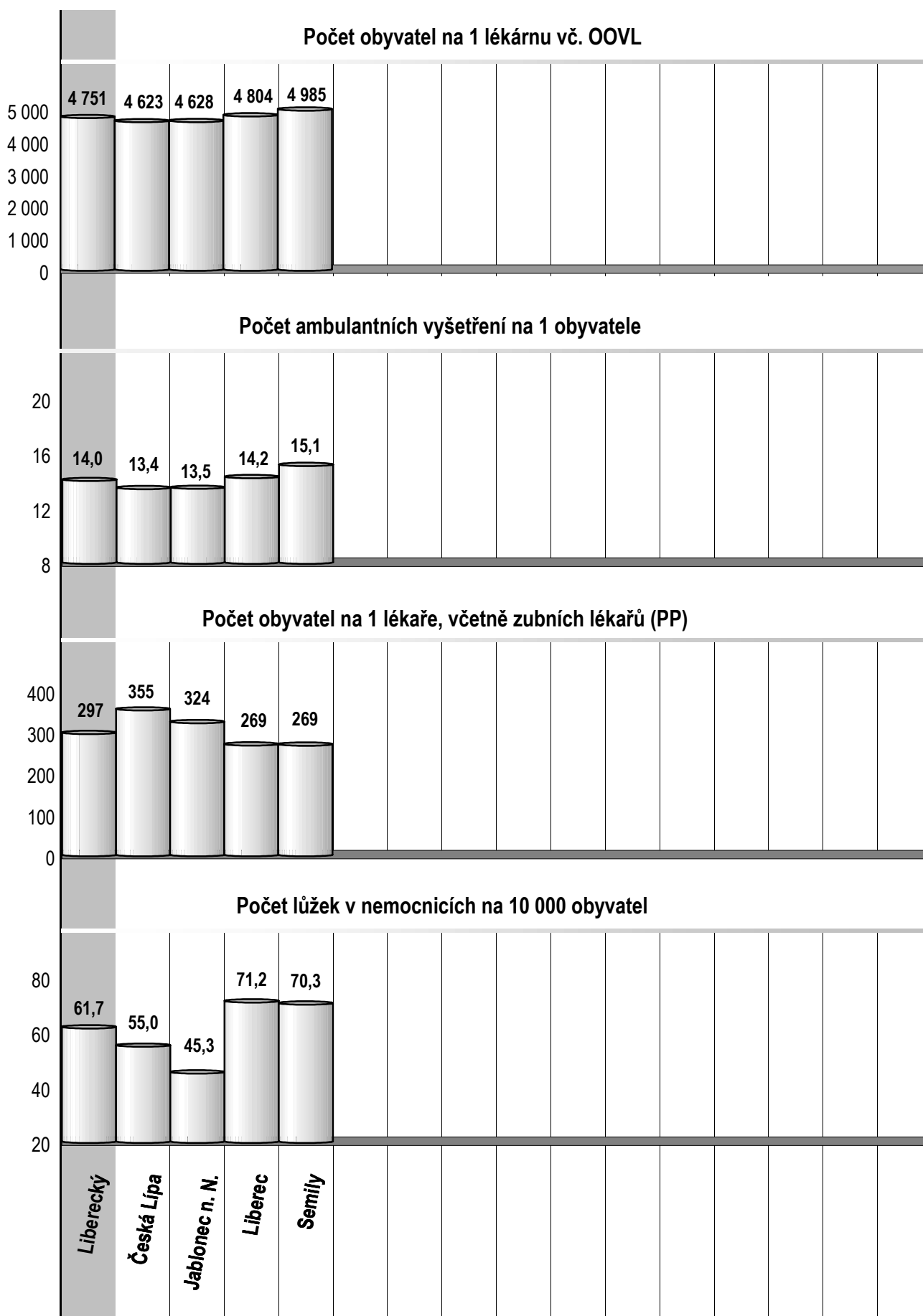


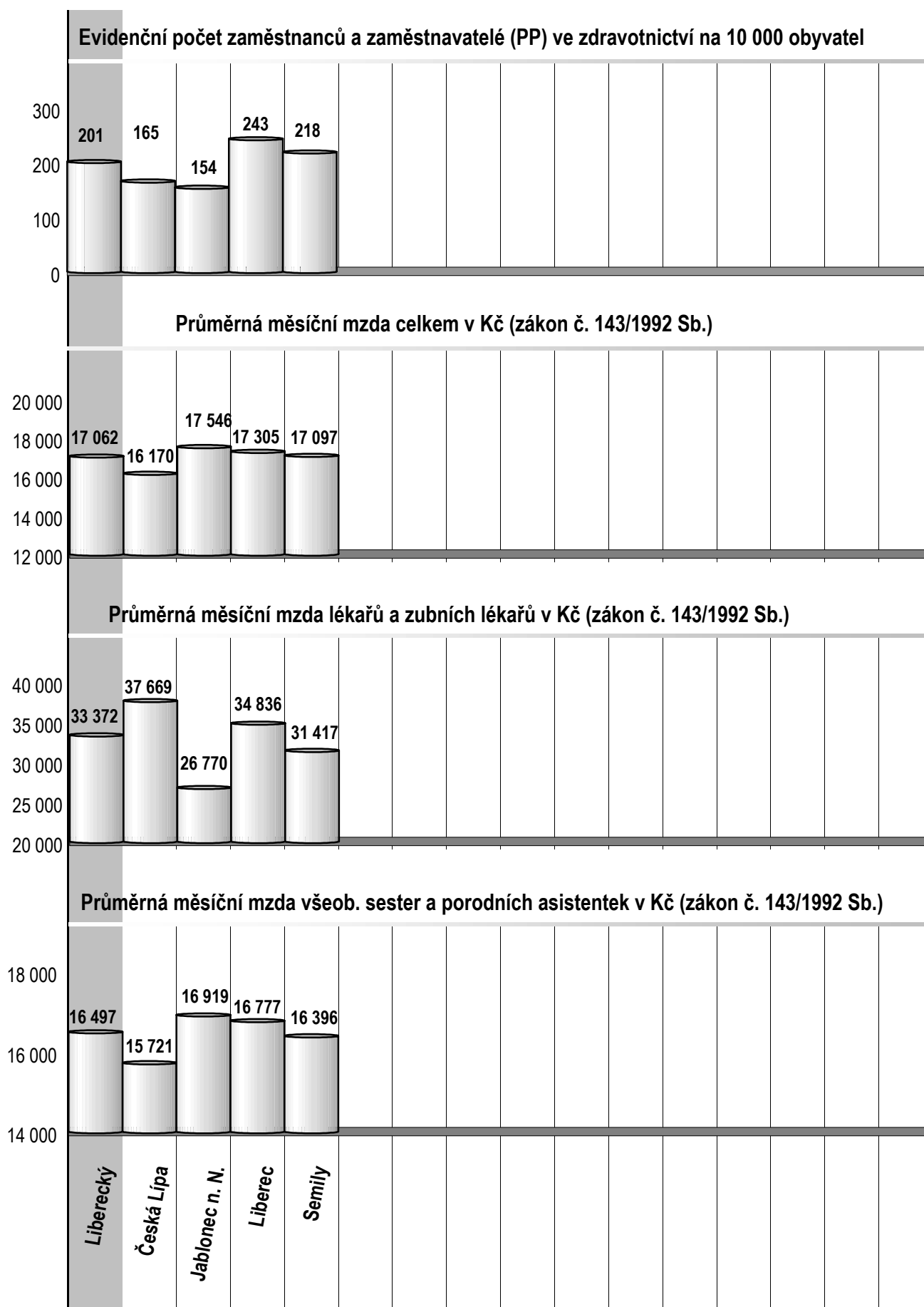
## Zdravotnictví okresu Semily

<b>72 Lékaři, vč. zubních lékařů (PP) - pokračování</b>			<b>119 Průměrná měsíční mzda v Kč (zákon č. 143/1992 Sb.)</b>		
80	Ambulantní péče (vč. SVLS) celkem	192,44	120	Celkem	17 097
	v tom:			z toho:	
81	ambulantní části nemocnic	60,44	121	lékaři a zubní lékaři	31 417
82	ambulantní části ost. lůžkových zařízení	1,75	122	ZPBD	16 447
83	samostatná ambulantní zařízení celkem	130,25		z toho:	
	z toho:		123	všeobecné sestry a porodní asistentky	16 396
84	praktičtí lékaři pro dospělé	31,80	<b>124 Průměrná měsíční mzda v Kč (zákon č. 1/1992 Sb.)</b>		
85	praktičtí lékaři pro děti a dorost	18,25	125	Celkem	11 833
86	praktičtí zubní lékaři	41,79		z toho:	
87	praktičtí ženští lékaři	4,50	126	lékaři a zubní lékaři	12 981
88	lékaři specialisté (vyjma SVLS)	27,40	127	všeobecné sestry a porodní asistentky	12 842
89	Společ. vyšetřovací a léčebné složky (SVLS)	21,46	<b>128 Počet ambulantních ošetření (bez SVLS, ZZS a AR)</b>		
90	Ostatní zdravotnická zařízení	4,30	129	Ošetření (vyšetření) v ambulantní péči	1 132 516
<b>91 Evidenční počet zaměstnanců a zaměstnavatelé (PP)</b>			130	na 1 obyvatele	15,1
92	Pracovníci celkem	1 632,94	<b>131 Zdravotní stav</b>		
	v tom:		132	Hospitalizovaní v nem. na 100 000 obyv.	24 316
93	lékaři	234,95	133	Pracovní neschopnost	
94	zubní lékaři	42,79	134	poč. hlášených případů na 100 nem. poj.	61,8
95	farmaceuti	39,45	135	průměrné % pracovní neschopnosti	5,927
96	zdravotničtí pracovníci - nelékaři		136	Nově hlášená vybraná onemocnění	
	v tom:		137	jiné infekce způsob. salmonelami (A02)	333
97	ZPBD	741,74	138	TBC celkem (A15-19)	3
	z toho:		139	z toho: dýchacího ústrojí (A15-16)	2
98	všeobecné sestry a porodní asistentky	611,50	140	syfilis (A50-53)	1
99	ZPSZ	58,38	141	gonokoková infekce (A54)	1
100	ZPOD	164,10	142	virová encefalitida přen. klíšťaty (A84)	-
101	jiní odborní pracovníci (JOP) a dentisté	24,38	143	infekční mononukleóza (B27)	29
102	pedagogičtí pracovníci	-	144	bakteriální meningitida (G00)	-
103	technicko-hospodářští pracovníci (THP)	112,77	145	Nově hlášené případy zhoub. novotvarů a novotvarů in situ (C00-97, D00-09) (r.2002)	508
104	dělníci a provozní pracovníci	214,38		z toho:	
<b>105 Smluvní pracovníci (PP) ve zdravotnictví</b>			146	ZN plic - muži (C33-34)	26
106	Pracovníci celkem	20,74	147	ZN prsu - ženy (C50)	32
	v tom:		148	ZN kolorekta - muži (C18-21)	40
107	lékaři	8,90	149	ZN kolorekta - ženy (C18-21)	28
108	zubní lékaři	-	150	Počet živě naroz. dětí s vroz. vadou (r.2003)	25
109	farmaceuti	1,00	151	Počet dispenzar. onemocnění dětí a dorostu	6 065
110	zdravotničtí pracovníci - nelékaři		152	Počet dispenzarizovaných u PL pro dospělé	
	v tom:			pro:	
111	ZPBD	3,07	153	hypertenzní nemoci (I10-15)	11 458
	z toho:		154	ischemické nemoci srdeční (I20-25)	5 851
112	všeobecné sestry a porodní asistentky	2,07	155	cévní nemoci mozku (I60-69)	1 391
113	ZPSZ	0,05	156	Počet léčených diabetiků k 31.12.	4 927
114	ZPOD	3,50			
115	jiní odborní pracovníci (JOP) a dentisté	1,29			
116	pedagogičtí pracovníci	-			
117	technicko-hospodářští pracovníci (THP)	1,80			
118	dělníci a provozní pracovníci	1,13			









# ZDRAVOTNICTVÍ LIBERECKÉHO KRAJE 2004

