

Zdravotnictví  
Libereckého kraje 2005

Vydal Ústav zdravotnických informací a statistiky České republiky

## **Zdravotnictví kraje**

Publikace je určena pro rychlou orientaci uživatele o základních charakteristikách zdravotnictví za kraj a jeho jednotlivé okresy. Úvod doplňuje přehled nemocnic a odborných léčebných ústavů rozšířený o základní ukazatele jejich činnosti. Data obsahují informace o obyvatelstvu a jeho pohybu, o síti zdravotnických zařízení a o jejich činnosti, dále uvádí informace o pracovnících a mzdách, o personálním vybavení lékařů podle druhu zařízení, zdravotním stavu obyvatelstva. Publikaci doplňují srovnávací grafy vybraných ukazatelů.

## **Health Care in Statistical Data Region**

*The publication facilitates fast information on the basic characteristics of health care in the region and its districts. Introduction is supplemented by a survey of hospitals and specialized therapeutic institutes with basic indicators of their activity. Data concern population and its movement, the network of health establishments and their activities, health personnel and wages, numbers of physicians by types of establishments and the state of health of the population. The publication is supplemented by charts of selected indicators.*

© ÚZIS ČR, 2006  
ISBN: 80-7280-560-6

## Obsah

Úvod .....	5
Definice a vysvětlivky .....	6
Zkratky, značky v tabulkách .....	10
Přehled základních ukazatelů o činnosti nemocnic a odborných léčebných ústavů .....	11

## Tabulková část

Zdravotnictví Libereckého kraje .....	14
Zdravotnictví okresu Česká Lípa .....	16
Zdravotnictví okresu Jablonec nad Nisou .....	18
Zdravotnictví okresu Liberec .....	20
Zdravotnictví okresu Semily .....	22

## Grafická část

Živě narození na 1 000 obyvatel .....	24
Zemřelí do 1 roku na 1 000 živě narozených .....	24
Úmrtnost na 1 000 obyvatel .....	24
Potraty na 1 000 žen fertilního věku .....	24
Počet obyvatel na 1 lékárnu vč. OOVL .....	25
Počet ambulantních ošetření na 1 obyvatele .....	25
Počet obyvatel na 1 lékaře včetně zubních lékařů (přepočtený počet) .....	25
Počet lůžek v nemocnicích na 10 000 obyvatel .....	25
Evidenční počet zaměstnanců a zaměstnavatelé (přepočtený počet) ve zdravotnictví na 10 000 obyvatel.....	26
Průměrná měsíční mzda celkem v Kč (zákon č. 143/1992 Sb.) .....	26
Průměrná měsíční mzda lékařů a zubních lékařů v Kč (zákon č. 143/1992 Sb.) .....	26
Průměrná měsíční mzda všeobecných sester a porodních asistentek v Kč (zákon č. 143/1992 Sb.).....	26



## Úvod

Publikace Zdravotnictví Libereckého kraje je součástí jednotné řady, vydávané každoročně za jednotlivé kraje České republiky. Zdrojem dat je Národní zdravotnický informační systém, Český statistický úřad, Česká správa sociálního zabezpečení, Státní zdravotní ústav a Krajské hygienické stanice.

Cílem publikace je charakterizovat okresy Libereckého kraje z hlediska sítě zdravotnických zařízení, z hlediska demografické struktury a z hlediska zdravotního stavu jejich obyvatel. Data jsou prezentována v tabulkové a grafické podobě.

Všechny údaje v publikaci jsou za rok 2005, kromě onemocnění zhoubnými novotvory (C00 - D09), kde je uveden konečný stav z roku 2003, a vrozených vad, které jsou uvedeny jako počet živě narozených s vrozenou vadou v roce 2004. Počty zdravotnických zařízení, počty lůžek a počet pracovníků představují stav k 31.12.2005. Pro výpočet relativních ukazatelů byl použit střední stav obyvatel, s výjimkou ukazatelů „Procento žen užívajících antikoncepci“, „Počet obyvatel na 1 lékárnu“ a „Počet lůžek v nemocnicích na 10 tisíc obyvatel“ (stav k 31.12.2005).

Data jsou od roku 2001 uváděna za zdravotnická zařízení všech zřizovatelů. Vedle souhrnných přehledů jsou zahrnuty také základní ukazatele lůžkové péče v lůžkových zařízeních Libereckého kraje. Tyto individuální údaje jsou zveřejňovány na základě souhlasu daného zařízení.

Publikace obsahuje také ukazatel „Náklady na ošetrovací den“. Jedná se o orientační údaj, ve kterém jsou zohledněny náklady na lůžkovou péči a ostatní náklady po vyloučení nákladů na ambulantní péči (příslušná část ostatních nákladů je dána podílem lůžkové péče a ambulantní péče). Jeho vypočítací schopnost je závislá na schopnosti zdravotnických zařízení oddělit výše uvedené skupiny nákladů.

Věříme, že Vám předkládaná publikace přinese mnoho užitku a děkujeme všem zdravotnickým zařízením, která dala souhlas k publikování.

Zpracoval ÚZIS ČR  
Liberecký krajský odbor  
Voroněžská 144, 460 01 Liberec 1  
tel.: 48 5217 201  
[pavlovova@uzis.cz](mailto:pavlovova@uzis.cz), <http://www.uzis.cz>

## Definice pojmů

**Index stáří:** - počet osob ve věku 65 let a více na 100 osob ve věku 0-14 let (k 31.12.)

## Úmrtnost:

**specifická** - úmrtnost v dané věkové skupině

**standardizovaná** - úmrtnost teoretické evropské populace („evropského standardu“) vypočtená z jednotlivých specifických úmrtností konkrétní populace

**kojenecká** - počet zemřelých do 1 roku věku na 1 000 živě narozených

**novorozenecká** - počet zemřelých do 28 dnů věku na 1 000 živě narozených.

**Průměrné procento pracovní neschopnosti** - podíl kalendářních dnů pracovní neschopnosti na celkovém kalendářním fondu ve sledovaném období.

**Ošetření-vyšetření** - za jedno ošetření (vyšetření) se považuje soubor všech výkonů provedených při ošetřování jedné fyzické osoby na témže oddělení (pracovišti) nebo v bytě.

## Využití lůžek ve dnech (maximální lůžkové kapacity)

= ošetřovací dny / průměrný počet lůžek

- průměrný počet dnů v roce, kdy je lůžko obsazeno pacientem.

**Náklady na 1 ošetřovací den (v Kč)** - jde o poměrný údaj, který využívá data z ročního statistického výkazu o ekonomice zdravotnického zařízení a je vypočítán podle následujícího vzorce:

Poměrné náklady na 1 ošetřovací den =  $L \cdot \{1 + (D + J + N) / (L + A)\} / T$   
kde:

L = náklady na lůžkovou zdravotní péči

D = náklady na zdravotní dopravu

J = náklady na jinou zdravotní péči

N = náklady na výkony nezdravotní

A = náklady na ambulantní péči

T = počet ošetřovacích dnů

Výpočet byl proveden za zdravotnická zařízení, u kterých byly k dispozici všechny dílčí údaje. Náklady na ošetřovací den za jednotlivá začleněná zařízení (např. LDN) nejsou k dispozici, jelikož jsou celkově sledovány na výkaze E (MZ) 6-04 za celý právní subjekt. Tato metoda není zcela exaktní z hlediska ekonomů, ale poskytuje orientační hodnotu nákladů na 1 ošetřovací den.

## Vysvětlivky

Procento žen užívajících antikoncepci k 31.12. (řádek 30) ) je uvedeno pouze za kraj, v okrese tento údaj ztrácí vypovídací hodnotu, proto není uveden

**= počet žen užívajících antikoncepci hormonální i nitroděložní ve vztahu k počtu žen ve fertilním věku**

Tržby za léčiva a zdravotnické prostředky na 1 obyvatele (řádek 61)

**= za recepty a poukazy vč. doplatků, volný prodej**

Ošetření (vyšetření) v ambulantní péči (bez SVLS, ZZS a AR),

Ošetření (vyšetření) v ambulantní péči (bez SVLS, ZZS a AR) na 1 obyvatele (řádek 129, 130)

**= včetně vyšetření LSPP**

TBC celkem, z toho TBC dýchacího ústrojí (řádek 138, 139)

**= TBC nově zjištěná + recidivy, bakteriologicky ověřená i neověřená; údaj za kraj včetně cizinců s krátkodobým pobytem a bezdomovců**

Syfilis, Gonokoková infekce (řádek 140, 141)

**= údaj bez cizinců s krátkodobým pobytem a bezdomovců**

Nově hlášené případy zhoubných novotvarů a novotvarů in situ (řádky 145-149)

**= definitivní údaje za rok 2003; údaj za kraj včetně bezdomovců**

Počet živě narozených dětí s vrozenou vadou (řádek 150)

**= živě narození s vrozenou vadou zjištěnou do 1 roku života - uvádění podle roku narození dítěte, tj. v roce 2004** (včetně živě narozených s vrozenou vadou, za které nebylo odevzdáno Hlášení vrozené vady, ale vada byla uvedena ve Zprávě o novorozenci)

**Přepočtený počet pracovníků** - součet úvazků jednotlivých pracovníků zdravotnických zařízení, přepočtený podle délky plně týdenní pracovní doby, stanovené pro dané zařízení či pracoviště. Obvyklá délka pracovní doby je 40 hodin týdně, dále to může být 39,5 hodin (pracoviště TRN), nebo 38,75 hodin (2směnný provoz), 37,5 hodin (3směnný nebo nepřetržitý provoz), 33,5 hodin (zdravotní důvody) a nebo 30 hodin (mladiství).

**Počet pracovníků ve zdravotnictví zahrnuje:**

- zaměstnance v evidenčním počtu
- zaměstnavatele
- smluvní pracovníky

**Evidenční počet zaměstnanců** - počet zaměstnanců všech kategorií daného zařízení či pracoviště, kteří jsou k němu v pracovním, služebním či členském poměru (mají pracovní smlouvu na dobu určitou či neurčitou). Do evidenčního počtu se nezapočítávají např. ženy na mateřské dovolené, osoby na rodičovské dovolené.

**Zaměstnavatelé** - do počtu zaměstnavatelů jsou zahrnuti ti pracovníci, kteří pracují v daném zdravotnickém zařízení a pracují jako:

- fyzické osoby, nezapsané v obchodním ani živnostenském rejstříku, podnikající na základě zvláštních předpisů (zákon č. 455/1991 Sb.) a zaměstnávají v rámci svého podnikání jiné osoby,
- fyzické osoby, nezapsané v obchodním ani živnostenském rejstříku, podnikající na základě zvláštních předpisů (zákon č. 455/1991 Sb.), kteří nezaměstnávají v rámci svého podnikání jiné osoby a pracují na vlastní účet.

Nepatří sem podnikatelé, kteří pouze vlastní zdravotnické zařízení, ale nepracují v něm.

**Smluvní pracovníci** - jsou pracovníci, kteří pracují v daném zdravotnickém zařízení a nepatří do evidenčního počtu zaměstnanců, tzn., že pracují např.:

- na dohody o pracích konaných mimo pracovní poměr,
- podle § 38 odst. 4 Zákoníku práce dočasně přidělení k výkonu práce do jiné organizace (např. stáže),
- na smlouvu o dílo (dle občanského nebo obchodního zákoníku) či jinou smlouvu,
- jako spolupracující rodinný příslušník.

**Kategorie odborných pracovníků ve zdravotnictví jsou určeny:**

- zákonem č. 95/2004 Sb., o podmínkách získávání a uznávání odborné způsobilosti a specializované způsobilosti k výkonu zdravotnického povolání lékaře, zubního lékaře a farmaceuta,
- zákonem č. 96/2004 Sb., o podmínkách získávání a uznávání způsobilosti k výkonu nelékařských zdravotnických povolání a k výkonu činností souvisejících s poskytováním zdravotní péče a o změně některých souvisejících zákonů (zákon o nelékařských zdravotnických povoláních).

**Kategorie odborných pracovníků ve zdravotnictví a jejich činnosti podle zákona č. 96/2004 Sb.:**

- zdravotničtí pracovníci nelékaři s odbornou způsobilostí (ZPBD) - § 5 až § 21,
- zdravotničtí pracovníci nelékaři s odbornou a specializovanou způsobilostí (ZPSZ) - § 22 až § 28,
- zdravotničtí pracovníci nelékaři pod odborným dohledem nebo přímým vedením (ZPOD) - § 29 až § 42,
- jiní odborní pracovníci nelékaři s odbornou způsobilostí (JOP) - § 43.



**Odměňování ve zdravotnictví:**

- Podle **zákona č. 143/1992 Sb.**, ve znění pozdějších předpisů jsou odměňováni zaměstnanci ve zdravotnických organizacích přímo řízených MZ a v organizacích řízených územními orgány, tj. kraji, městy a obcemi. Jedná se o příspěvkové organizace a organizační složky státu.
- Podle **zákona č. 1/1992 Sb.**, ve znění pozdějších předpisů jsou odměňováni zaměstnanci v privátních zdravotnických zařízeních, tj. ve zdravotnických zařízeních zřízených fyzickou osobou, církví, jinou právnickou osobou, a zaměstnanci všech lázeňských organizací.

Při výpočtu průměrné mzdy se vychází ze souboru zařízení, který tvoří všechna lůžková zařízení včetně lázní a 5% výběr ambulantních zdravotnických zařízení.

## Zkratky

AR	anesteziologicko-resuscitační (oddělení)
LDN	léčebna pro dlouhodobě nemocné
LSPP	lékařská služba první pomoci
OOVL	odloučená oddělení výdeje léčiv
PL	praktický lékař
PP	přepočtený počet
SVLS	společné vyšetřovací a léčebné složky
TBC	tuberkulóza
TRN	TBC + respirační nemoci
UPT	umělé přerušování těhotenství
ZZS	zdravotnická záchranná služba

## Značky v tabulkách

<b>Ležatá čárka (-)</b>	v tabulce na místě čísla značí, že se jev nevyskytoval.
<b>Nula (0; 0,0; 0,00)</b>	znamená, že se jev vyskytl, ale hodnota vypočteného ukazatele je menší než polovina jednotky použité v tabulce.
<b>Tečka (.)</b>	na místě čísla značí, že údaj není k dispozici nebo je nespolehlivý.
<b>Ležatý křížek (x)</b>	značí, že zápis není možný z logických důvodů.
<b>Stříška (^)</b>	ke zveřejnění údajů nebyl dán souhlas.

## Zdravotnická zařízení - Liberecký kraj

### Liberecký kraj

#### Nemocnice - celkem kraj

Počet		Prům. obsazená lůžka na 1 úvazek		Využití lůžek ve dnech	Průměrná ošetřovací doba	Náklady na 1 ošetřovací den
lůžek k 31.12.	hospitalizovaných	lékaře/den	sestry u lůžka/den			
2 655	92 927	5,3	1,6	277,7	8,0	2 972

#### OLÚ - Odborné léčebné ústavy - celkem kraj

Počet		Prům. obsazená lůžka na 1 úvazek		Využití lůžek ve dnech	Průměrná ošetřovací doba	Náklady na 1 ošetřovací den
lůžek k 31.12.	hospitalizovaných	lékaře/den	sestry u lůžka/den			
440	5 503	19,2	4,5	235,0	18,8	1 107

### Česká Lípa

#### Nemocnice s poliklinikou Česká Lípa

Počet		Prům. obsazená lůžka na 1 úvazek		Využití lůžek ve dnech	Průměrná ošetřovací doba	Náklady na 1 ošetřovací den
lůžek k 31.12.	hospitalizovaných	lékaře/den	sestry u lůžka/den			
536	21 346	5,6	1,8	280,3	7,3	2 609

interna (93 z toho JIP 14), neurologie (34 z toho JIP 4), pediatrie (58 z toho JIP 8 a novorozenecké 16), gynekologie (60 z toho porodnice 32), chirurgie (102 z toho JIP 6), AR (5), ortopedie (32), urologie (18), ORL (12), ošetrovatelská péče (122)

#### OLÚ - Odborný léčebný ústav TRN, Cvikov

Počet		Prům. obsazená lůžka na 1 úvazek		Využití lůžek ve dnech	Průměrná ošetřovací doba	Náklady na 1 ošetřovací den
lůžek k 31.12.	hospitalizovaných	lékaře/den	sestry u lůžka/den			
100	850	18,0	4,9	249,7	29,4	1 031

TRN (100)

#### OLÚ - Dětská léčebna respirační Cvikov

Počet		Prům. obsazená lůžka na 1 úvazek		Využití lůžek ve dnech	Průměrná ošetřovací doba	Náklady na 1 ošetřovací den
lůžek k 31.12.	hospitalizovaných	lékaře/den	sestry u lůžka/den			
125	801	40,2	4,0	270,0	42,1	931

TRN (125)

### Jablonec nad Nisou

#### Nemocnice Jablonec nad Nisou, p.o.

Počet		Prům. obsazená lůžka na 1 úvazek		Využití lůžek ve dnech	Průměrná ošetřovací doba	Náklady na 1 ošetřovací den
lůžek k 31.12.	hospitalizovaných	lékaře/den	sestry u lůžka/den			
372	14 199	5,0	1,9	305,3	8,0	2 949

interna (79 z toho JIP 9), pediatrie (37 z toho JIP 3 a novorozenecké 13), gynekologie (37 z toho porodnice 13), chirurgie (68 z toho JIP 8), AR (5), ortopedie (22 z toho JIP 3), urologie (25 z toho JIP 4), ORL (13), rehabilitace a fyz. medicína (19), ošetrovatelská péče (67)

**Zdravotnická zařízení - Liberecký kraj****Nemocnice Tanvald, s.r.o.**

Počet		Prům. obsazená lůžka na 1 úvazek		Využití lůžek ve dnech	Průměrná ošetřovací doba	Náklady na 1 ošetřovací den
lůžek k 31.12.	hospitalizovaných	lékaře/den	sestry u lůžka/den			
93	2 459	6,8	1,6	329,4	12,5	^

interna (24), chirurgie (21), AR (6), intenzivní péče (6), ošetrovatelská péče (36)

**Liberec****Krajská nemocnice Liberec, p.o.**

Počet		Prům. obsazená lůžka na 1 úvazek		Využití lůžek ve dnech	Průměrná ošetřovací doba	Náklady na 1 ošetřovací den
lůžek k 31.12.	hospitalizovaných	lékaře/den	sestry u lůžka/den			
984	29 548	5,1	1,4	279,2	9,3	3 235

interna (65 z toho JIP 7), kardiologie (54 z toho JIP 24), revmatologie (12), diabetologie (28), infekční (36), TRN (29), neurologie (41), psychiatrie (51), dětská psychiatrie (25), pediatrie (37 toho JIP 5), gynekologie (59 z toho JIP 11 a porodnice 24), novorozenecké (28 z toho JIP 10), chirurgie (63), cévní chirurgie (18), neurochirurgie (27 z toho JIP 8), traumatologie (45), AR (9), intenzivní péče (14), ortopedie (41 z toho JIP 6), urologie (21 z toho JIP 4), ORL (18), oftalmologie (17), stomatologie (8), dermatovenerologie (26), klinická onkologie (20), radiační onkologie (27), rehab. a fyz. medicína (23), ošetrovatelská péče (142)

**Nemocnice Frýdlant, s.r.o.**

Počet		Prům. obsazená lůžka na 1 úvazek		Využití lůžek ve dnech	Průměrná ošetřovací doba	Náklady na 1 ošetřovací den
lůžek k 31.12.	hospitalizovaných	lékaře/den	sestry u lůžka/den			
144	5 206	5,3	1,6	255,2	7,1	2 978

interna (49 z toho JIP 10), gynekologie (37 z toho novorozenecké 10 a porodnice 10), chirurgie (33), ošetrovatelské péče (25)

**OLÚ - Dětská ozdravovna Radostín, o.p.s, Sychrov**

Počet		Prům. obsazená lůžka na 1 úvazek		Využití lůžek ve dnech	Průměrná ošetřovací doba	Náklady na 1 ošetřovací den
lůžek k 31.12.	hospitalizovaných	lékaře/den	sestry u lůžka/den			
64	30	x	x	13,6	29,0	1 506

bez specifikace

**Semily****Nemocnice s poliklinikou Semily**

Počet		Prům. obsazená lůžka na 1 úvazek		Využití lůžek ve dnech	Průměrná ošetřovací doba	Náklady na 1 ošetřovací den
lůžek k 31.12.	hospitalizovaných	lékaře/den	sestry u lůžka/den			
141	5 346	4,5	1,8	247,8	6,5	2 746

interna (30 z toho JIP 4), chirurgie (35 z toho JIP 3), ortopedie (35 z toho JIP 3), ORL (20), dermatovenerologie (21)

**Masarykova městská nemocnice Jilemnice**

Počet		Prům. obsazená lůžka na 1 úvazek		Využití lůžek ve dnech	Průměrná ošetřovací doba	Náklady na 1 ošetřovací den
lůžek k 31.12.	hospitalizovaných	lékaře/den	sestry u lůžka/den			
205	7 185	5,0	1,4	210,9	6,0	3 046

interna (50 z toho JIP 5), neurologie (25), pediatrie (40 z toho novorozenecké 12), gynekologie (40 z toho porodnice 12), chirurgie (45 z toho JIP 4), AR (5)

**Zdravotnická zařízení - Liberecký kraj****Městská nemocnice Turnov**

Počet		Prům. obsazená lůžka na 1 úvazek		Využití lůžek ve dnech	Průměrná ošetřovací doba	Náklady na 1 ošetřovací den
lůžek k 31.12.	hospitalizovaných	lékaře/den	sestry u lůžka/den			
180	7 640	6,4	1,4	295,9	7,0	2 814

interna (40 z toho JIP 4), pediatrie (30 z toho JIP 3 a novorozenecké 8), gynekologie (30 z toho porodnice 16), chirurgie (40 z toho JIP 3), AR (4), ošetrovatelská péče (36 z toho rehabilitace a fyzikální medicína 18)

**OLÚ - LDN Lomnice nad Popelkou**

Počet		Prům. obsazená lůžka na 1 úvazek		Využití lůžek ve dnech	Průměrná ošetřovací doba	Náklady na 1 ošetřovací den
lůžek k 31.12.	hospitalizovaných	lékaře/den	sestry u lůžka/den			
59	405	16,4	4,4	354,6	51,7	1 007

ošetřovatelská péče (59)

**OLÚ - Ústav plastické chirurgie ruky, Vysoké nad Jizerou**

Počet		Prům. obsazená lůžka na 1 úvazek		Využití lůžek ve dnech	Průměrná ošetřovací doba	Náklady na 1 ošetřovací den
lůžek k 31.12.	hospitalizovaných	lékaře/den	sestry u lůžka/den			
52	3 051	8,1	3,2	292,2	5,0	1 759

plastická chirurgie (52)

**OLÚ - Dětská ozdravovna Bílá Voda, Harrachov**

Počet		Prům. obsazená lůžka na 1 úvazek		Využití lůžek ve dnech	Průměrná ošetřovací doba	Náklady na 1 ošetřovací den
lůžek k 31.12.	hospitalizovaných	lékaře/den	sestry u lůžka/den			
40	366	x	x	191,7	21,0	^

bez specifikace

## Zdravotnictví - Liberecký kraj

1 Demografie		35 Počty zdravotnických zařízení - pokračování		
2	Počet obyvatel k 1.7.	428 268	41 Léčebny tuberkulózy a respiračních nemocí	1
3	└ z toho: ženy	219 548	42 Psychiatrické léčebny	-
4	Počet obyvatel k 31.12.	429 031	43 Lázeňské léčebny	2
	z toho:		44 Ostatní lůžková zařízení	4
5	└ ženy celkem	219 903	45 Samostatná ambulantní zařízení	945
6	└└ z toho: ženy 15-49 let	105 756	46 Kojenecké ústavy a dětské domovy	1
7	└ děti (0-14 let)	31 931	47 Dětská centra a stacionáře	4
8	└ dorost (15-19 let)	13 881	48 Stacionáře pro dospělé	-
9	Index stáří	85,8	49 Zvláštní zdravotnická zařízení - ostatní	20
10	Mrtvě narození	13	50 Lékárny (vč. OOVL)	100
11	Živě narození	4 271	51 Výdejny zdravotnických prostředků	15
12	na 1000 obyvatel	10,0	52 Orgány ochrany veřejného zdraví	2
13	Zemřelí do 28 dnů	14	z toho:	
14	na 1 000 živě narozených	3,3	53 └ zdravotní ústav	1
15	Zemřelí do 1 roku	23	54 └ krajská hygienická stanice	1
16	na 1 000 živě narozených	5,4	55 Ostatní zdravotnická zařízení	-
17	Zemřelí celkem	4 227	<b>56 Lékárenská péče celkem</b>	
18	na 1 000 obyvatel	9,9	57 Počet obyvatel na 1 lékárně (vč. OOVL)	4 290
	z toho:		58 Farmaceuti (přepočtený počet)	209,71
19	└ novotvary	1 129	59 Farmaceutičtí asistenti (přepočtený počet)	155,82
20	└ nemoci oběhové	2 105	60 Počet expedovaných receptů a poukazů	3 867 844
21	└ poranění a otravy	294	61 Tržby za léčiva a zdrav.prostředky na 1 ob.	4 982
22	└ z toho: sebevraždy	64	<b>62 Lůžka</b>	
23	Standardizovaná úmrtnost celkem	832,7	63 Lůžka celkem	3 755
	z toho:		v tom:	
24	└ muži	1 107,3	64 └ nemocnice celkem	2 655
25	└ ženy	642,2	65 └ na 10 tis. obyv. k 31.12.	61,9
26	Potraty celkem	2 030	66 └ z toho: privátní nemocnice	237
27	na 1 000 žen fertil. věku (15-49 let)	19,2	67 └ léčebny pro dlouhodobě nemocné	59
	z toho:		68 └ léčebny tuberkulózy a respirač. nemocí	100
28	└ umělá přerušení těhotenství (UPT)	1 323	69 └ psychiatrické léčebny	-
29	na 1 000 žen fertilního věku	12,5	70 └ lázeňské léčebny	660
30	Procento žen užívající antikoncepci	48,7	71 └ ostatní lůžková zařízení	281
31	Sňatky	2 278	<b>72 Lékaři, vč. zubních lékařů (PP)</b>	
32	na 1 000 obyvatel	5,3	73 Lůžková péče celkem	404,79
33	Rozvody	1 394	v tom:	
34	na 1 000 obyvatel	3,3	74 └ nemocnice	384,03
<b>35 Počty zdravotnických zařízení</b>			75 └ léčebny pro dlouhodobě nemocné	3,50
36	Nemocnice celkem	8	76 └ léčebny tuberkulózy a respirač. nemocí	3,80
	z toho:		77 └ psychiatrické léčebny	-
37	└ nemocnice následné péče	-	78 └ lázeňské léčebny	6,00
38	└ nemocnice privátní	2	79 └ ostatní lůžková zařízení	7,46
39	└ z toho: následné péče	-		
40	Léčebny pro dlouhodobě nemocné	1		

## Zdravotnictví - Liberecký kraj

<b>72 Lékaři, vč. zubních lékařů (PP) - pokračování</b>		<b>119 Průměrná měsíční mzda v Kč (zákon č. 143/1992 Sb.)</b>		
80	Ambulantní péče (vč. SVLS) celkem	1 019,25	120 Celkem	17 656
	v tom:		z toho:	
81	ambulantní části nemocnic	229,02	121 lékaři a zubní lékaři	35 493
82	ambulantní části ost. lůžkových zařízení	1,50	122 ZPBD	17 449
83	samostatná ambulantní zařízení celkem	788,73	z toho:	
	z toho:		123 všeobecné sestry a porodní asistentky	17 155
84	praktičtí lékaři pro dospělé	187,06	<b>124 Průměrná měsíční mzda v Kč (zákon č. 1/1992 Sb.)</b>	
85	praktičtí lékaři pro děti a dorost	90,47	125 Celkem	16 870
86	praktičtí zubní lékaři	220,92	z toho:	
87	praktičtí ženští lékaři	38,65	126 lékaři a zubní lékaři	44 099
88	lékaři specialisté (vyjma SVLS)	179,68	127 všeobecné sestry a porodní asistentky	15 274
89	Společ. vyšetřovací a léčebné složky (SVLS)	101,03	<b>128 Počet ambulantních ošetření (bez SVLS, ZZS a AR)</b>	
90	Ostatní zdravotnická zařízení	32,23	129 Ošetření (vyšetření) v ambulantní péči	6 030 080
<b>91 Evidenční počet zaměstnanců a zaměstnavatelé (PP)</b>			130 na 1 obyvatele	14,1
92	Pracovníci celkem	8 648,58	<b>131 Zdravotní stav</b>	
	v tom:		132 Hospitalizovaní v nem. na 100 000 obyv.	25 267
93	lékaři	1 219,15	133 Pracovní neschopnost	
94	zubní lékaři	237,12	134 poč. hlášených případů na 100 nem. poj.	74,3
95	farmaceuti	204,90	135 průměrné % pracovní neschopnosti	6,722
96	ostatní odborní pracovníci ve zdravotnictví	5 334,91	136 Nově hlášená vybraná onemocnění	
	v tom:		137 jiné infekce způsob. salmonelami (A02)	1 292
97	ZPBD	3 817,98	138 TBC celkem (A15-19)	26
	z toho:		139 z toho: dýchacího ústrojí (A15-16)	21
98	všeobecné sestry a porodní asistentky	3 099,32	140 syfilis (A50-53)	27
99	ZPSZ	340,88	141 gonokoková infekce (A54)	13
100	ZPOD	1 011,89	142 virová encefalitida přen. klíšťaty (A84)	12
101	jiní odborní pracovníci (JOP) a dentisté	164,16	143 infekční mononukleóza (B27)	150
102	pedagogičtí pracovníci	5,81	144 bakteriální meningitida (G00)	11
103	technicko-hospodářští pracovníci (THP)	546,58	145 Nově hlášené případy zhoub. novotvarů a novotvarů in situ (C00-97, D00-09) (r.2003)	2 658
104	dělníci a provozní pracovníci	1 100,11	z toho:	
<b>105 Smluvní pracovníci (PP) ve zdravotnictví</b>			146 ZN plic - muži (C33-34)	199
106	Pracovníci celkem	151,29	147 ZN prsu - ženy (C50)	284
	v tom:		148 ZN kolorekta - muži (C18-21)	182
107	lékaři	71,26	149 ZN kolorekta - ženy (C18-21)	120
108	zubní lékaři	1,30	150 Počet živě naroz. dětí s vroz. vadou (r.2004)	143
109	farmaceuti	9,58	151 Počet dispenzar. onemocnění dětí a dorostu	29 750
110	ostatní odborní pracovníci ve zdravotnictví	52,77	152 Počet dispenzarizovaných u PL pro dospělé	
	v tom:		pro:	
111	ZPBD	39,23	153 hypertenzní nemoci (I10-15)	64 715
	z toho:		154 ischemické nemoci srdeční (I20-25)	35 656
112	všeobecné sestry a porodní asistentky	24,97	155 cévní nemoci mozku (I60-69)	10 061
113	ZPSZ	4,58	156 Počet léčených diabetiků k 31.12.	26 178
114	ZPOD	2,97		
115	jiní odborní pracovníci (JOP) a dentisté	5,99		
116	pedagogičtí pracovníci	-		
117	technicko-hospodářští pracovníci (THP)	8,11		
118	dělníci a provozní pracovníci	8,27		

## Zdravotnictví okresu Česká Lípa

1 Demografie		35 Počty zdravotnických zařízení - pokračování		
2	Počet obyvatel k 1.7.	106 408	41 Léčebny tuberkulózy a respiračních nemocí	1
3	└ z toho: ženy	54 003	42 Psychiatrické léčebny	-
4	Počet obyvatel k 31.12.	106 396	43 Lázeňské léčebny	-
	z toho:		44 Ostatní lůžková zařízení	1
5	└ ženy celkem	54 026	45 Samostatná ambulantní zařízení	218
6	└└ z toho: ženy 15-49 let	27 318	46 Kojenecké ústavy a dětské domovy	-
7	└ děti (0-14 let)	8 362	47 Dětská centra a stacionáře	-
8	└ dorost (15-19 let)	3 751	48 Stacionáře pro dospělé	-
9	Index stáří	67,7	49 Zvláštní zdravotnická zařízení - ostatní	4
10	Mrtvě narození	1	50 Lékárny (vč. OOVL)	25
11	Živě narození	1 102	51 Výdejny zdravotnických prostředků	3
12	na 1000 obyvatel	10,4	52 Orgány ochrany veřejného zdraví	-
13	Zemřelí do 28 dnů	5	z toho:	
14	na 1 000 živě narozených	4,5	53 └ zdravotní ústav	-
15	Zemřelí do 1 roku	11	54 └ krajská hygienická stanice	-
16	na 1 000 živě narozených	10,0	55 Ostatní zdravotnická zařízení	-
17	Zemřelí celkem	946	<b>56 Lékárenská péče celkem</b>	
18	na 1 000 obyvatel	8,9	57 Počet obyvatel na 1 lékárně (vč. OOVL)	4 256
	z toho:		58 Farmaceuti (přepočtený počet)	44,85
19	└ novotvary	263	59 Farmaceutičtí asistenti (přepočtený počet)	34,66
20	└ nemoci oběhové	456	60 Počet expedovaných receptů a poukazů	839 362
21	└ poranění a otravy	70	61 Tržby za léčiva a zdrav.prostředky na 1 ob.	3 901
22	└ z toho: sebevraždy	10	<b>62 Lůžka</b>	
23	Standardizovaná úmrtnost celkem	883,2	63 Lůžka celkem	761
	z toho:		v tom:	
24	└ muži	1 176,9	64 └ nemocnice celkem	536
25	└ ženy	682,3	65 └ na 10 tis. obyv. k 31.12.	50,4
26	Potraty celkem	552	66 └ z toho: privátní nemocnice	-
27	na 1 000 žen fertil. věku (15-49 let)	20,2	67 └ léčebny pro dlouhodobě nemocné	-
	z toho:		68 └ léčebny tuberkulózy a respirač. nemocí	100
28	└ umělá přerušení těhotenství (UPT)	371	69 └ psychiatrické léčebny	-
29	na 1 000 žen fertilního věku	13,6	70 └ lázeňské léčebny	-
30	Procento žen užívající antikoncepci	.	71 └ ostatní lůžková zařízení	125
31	Sňatky	540	<b>72 Lékaři, vč. zubních lékařů (PP)</b>	
32	na 1 000 obyvatel	5,1	73 Lůžková péče celkem	81,90
33	Rozvody	393	v tom:	
34	na 1 000 obyvatel	3,7	74 └ nemocnice	75,80
<b>35 Počty zdravotnických zařízení</b>			75 └ léčebny pro dlouhodobě nemocné	-
36	Nemocnice celkem	1	76 └ léčebny tuberkulózy a respirač. nemocí	3,80
	z toho:		77 └ psychiatrické léčebny	-
37	└ nemocnice následné péče	-	78 └ lázeňské léčebny	-
38	└ nemocnice privátní	-	79 └ ostatní lůžková zařízení	2,30
39	└ z toho: následné péče	-		
40	Léčebny pro dlouhodobě nemocné	-		



## Zdravotnictví okresu Česká Lípa

<b>72 Lékaři, vč. zubních lékařů (PP) - pokračování</b>			<b>119 Průměrná měsíční mzda v Kč (zákon č. 143/1992 Sb.)</b>		
80	Ambulantní péče (vč. SVLS) celkem	219,24	120	Celkem	17 060
	v tom:			z toho:	
81	ambulantní části nemocnic	24,40	121	lékaři a zubní lékaři	39 433
82	ambulantní části ost. lůžkových zařízení	-	122	ZPBD	17 096
83	samostatná ambulantní zařízení celkem	194,84		z toho:	
	z toho:		123	všeobecné sestry a porodní asistentky	16 808
84	praktičtí lékaři pro dospělé	38,60	<b>124 Průměrná měsíční mzda v Kč (zákon č. 1/1992 Sb.)</b>		
85	praktičtí lékaři pro děti a dorost	18,05	125	Celkem	15 324
86	praktičtí zubní lékaři	52,50		z toho:	
87	praktičtí ženští lékaři	10,00	126	lékaři a zubní lékaři	-
88	lékaři specialisté (vyjma SVLS)	52,92	127	všeobecné sestry a porodní asistentky	14 960
89	Společ. vyšetřovací a léčebné složky (SVLS)	17,49	<b>128 Počet ambulantních ošetření (bez SVLS, ZZS a AR)</b>		
90	Ostatní zdravotnická zařízení	6,20	129	Ošetření (vyšetření) v ambulantní péči	1 441 009
<b>91 Evidenční počet zaměstnanců a zaměstnavatelé (PP)</b>			130	na 1 obyvatele	13,5
92	Pracovníci celkem	1 748,25	<b>131 Zdravotní stav</b>		
	v tom:		132	Hospitalizovaní v nem. na 100 000 obyv.	28 372
93	lékaři	251,84	133	Pracovní neschopnost	
94	zubní lékaři	55,50	134	poč. hlášených případů na 100 nem. poj.	69,7
95	farmaceuti	44,15	135	průměrné % pracovní neschopnosti	6,850
96	ostatní odborní pracovníci ve zdravotnictví	1 055,29	136	Nově hlášená vybraná onemocnění	
	v tom:		137	jiné infekce způsob. salmonelami (A02)	350
97	ZPBD	790,28	138	TBC celkem (A15-19)	7
	z toho:		139	z toho: dýchacího ústrojí (A15-16)	5
98	všeobecné sestry a porodní asistentky	652,72	140	syfilis (A50-53)	11
99	ZPSZ	47,79	141	gonokoková infekce (A54)	5
100	ZPOD	214,07	142	virová encefalitida přen. klíšťaty (A84)	8
101	jiní odborní pracovníci (JOP) a dentisté	3,15	143	infekční mononukleóza (B27)	28
102	pedagogičtí pracovníci	-	144	bakteriální meningitida (G00)	2
103	technicko-hospodářští pracovníci (THP)	104,34	145	Nově hlášené případy zhoub. novotvarů a novotvarů in situ (C00-97, D00-09) (r.2003)	481
104	dělníci a provozní pracovníci	237,13		z toho:	
<b>105 Smluvní pracovníci (PP) ve zdravotnictví</b>			146	ZN plic - muži (C33-34)	52
106	Pracovníci celkem	37,20	147	ZN prsu - ženy (C50)	59
	v tom:		148	ZN kolorekta - muži (C18-21)	33
107	lékaři	20,25	149	ZN kolorekta - ženy (C18-21)	26
108	zubní lékaři	-	150	Počet živě naroz. dětí s vroz. vadou (r.2004)	29
109	farmaceuti	1,70	151	Počet dispenzar. onemocnění dětí a dorostu	8 549
110	ostatní odborní pracovníci ve zdravotnictví	10,13	152	Počet dispenzarizovaných u PL pro dospělé	
	v tom:			pro:	
111	ZPBD	9,95	153	hypertenzní nemoci (I10-15)	15 475
	z toho:		154	ischemické nemoci srdeční (I20-25)	7 759
112	všeobecné sestry a porodní asistentky	7,95	155	cévní nemoci mozku (I60-69)	3 155
113	ZPSZ	-	156	Počet léčených diabetiků k 31.12.	7 432
114	ZPOD	-			
115	jiní odborní pracovníci (JOP) a dentisté	0,18			
116	pedagogičtí pracovníci	-			
117	technicko-hospodářští pracovníci (THP)	2,52			
118	dělníci a provozní pracovníci	2,60			

## Zdravotnictví okresu Jablonec nad Nisou

1 Demografie		35 Počty zdravotnických zařízení - pokračování		
2	Počet obyvatel k 1.7.	88 224	41 Léčebny tuberkulózy a respiračních nemocí	-
3	└ z toho: ženy	45 453	42 Psychiatrické léčebny	-
4	Počet obyvatel k 31.12.	88 387	43 Lázeňské léčebny	-
	z toho:		44 Ostatní lůžková zařízení	-
5	└ ženy celkem	45 566	45 Samostatná ambulantní zařízení	203
6	└└ z toho: ženy 15-49 let	21 692	46 Kojenecké ústavy a dětské domovy	-
7	└ děti (0-14 let)	6 394	47 Dětská centra a stacionáře	-
8	└ dorost (15-19 let)	2 737	48 Stacionáře pro dospělé	-
9	Index stáří	90,6	49 Zvláštní zdravotnická zařízení - ostatní	1
10	Mrtvě narození	5	50 Lékárny (vč. OOVL)	24
11	Živě narození	820	51 Výdejny zdravotnických prostředků	1
12	na 1000 obyvatel	9,3	52 Orgány ochrany veřejného zdraví	-
13	Zemřelí do 28 dnů	1	z toho:	
14	na 1 000 živě narozených	1,2	53 └ zdravotní ústav	-
15	Zemřelí do 1 roku	1	54 └ krajská hygienická stanice	-
16	na 1 000 živě narozených	1,2	55 Ostatní zdravotnická zařízení	-
17	Zemřelí celkem	862	<b>56 Lékárenská péče celkem</b>	
18	na 1 000 obyvatel	9,8	57 Počet obyvatel na 1 lékárně (vč. OOVL)	3 683
	z toho:		58 Farmaceuti (přepočtený počet)	44,66
19	└ novotvary	211	59 Farmaceutičtí asistenti (přepočtený počet)	38,23
20	└ nemoci oběhové	425	60 Počet expedovaných receptů a poukazů	881 477
21	└ poranění a otravy	83	61 Tržby za léčiva a zdrav.prostředky na 1 ob.	4 275
22	└ z toho: sebevraždy	10	<b>62 Lůžka</b>	
23	Standardizovaná úmrtnost celkem	808,3	63 Lůžka celkem	465
	z toho:		v tom:	
24	└ muži	1 108,6	64 └ nemocnice celkem	465
25	└ ženy	593,2	65 └ na 10 tis. obyv. k 31.12.	52,6
26	Potraty celkem	481	66 └ z toho: privátní nemocnice	93
27	na 1 000 žen fertil. věku (15-49 let)	22,2	67 └ léčebny pro dlouhodobě nemocné	-
	z toho:		68 └ léčebny tuberkulózy a respirač. nemocí	-
28	└ umělá přerušení těhotenství (UPT)	324	69 └ psychiatrické léčebny	-
29	na 1 000 žen fertilního věku	15,0	70 └ lázeňské léčebny	-
30	Procento žen užívající antikoncepci	.	71 └ ostatní lůžková zařízení	-
31	Sňatky	433	<b>72 Lékaři, vč. zubních lékařů (PP)</b>	
32	na 1 000 obyvatel	4,9	73 Lůžková péče celkem	75,09
33	Rozvody	272	v tom:	
34	na 1 000 obyvatel	3,1	74 └ nemocnice	75,09
<b>35 Počty zdravotnických zařízení</b>			75 └ léčebny pro dlouhodobě nemocné	-
36	Nemocnice celkem	2	76 └ léčebny tuberkulózy a respirač. nemocí	-
	z toho:		77 └ psychiatrické léčebny	-
37	└ nemocnice následné péče	-	78 └ lázeňské léčebny	-
38	└ nemocnice privátní	1	79 └ ostatní lůžková zařízení	-
39	└ z toho: následné péče	-		
40	Léčebny pro dlouhodobě nemocné	-		

## Zdravotnictví okresu Jablonec nad Nisou

<b>72 Lékaři, vč. zubních lékařů (PP) - pokračování</b>			<b>119 Průměrná měsíční mzda v Kč (zákon č. 143/1992 Sb.)</b>		
80	Ambulantní péče (vč. SVLS) celkem	197,70	120	Celkem	18 390
	v tom:			z toho:	
81	ambulantní části nemocnic	30,75	121	lékaři a zubní lékaři	30 137
82	ambulantní části ost. lůžkových zařízení	-	122	ZPBD	18 547
83	samostatná ambulantní zařízení celkem	166,95		z toho:	
	z toho:		123	všeobecné sestry a porodní asistentky	17 966
84	praktičtí lékaři pro dospělé	40,60	<b>124 Průměrná měsíční mzda v Kč (zákon č. 1/1992 Sb.)</b>		
85	praktičtí lékaři pro děti a dorost	19,62	125	Celkem	19 492
86	praktičtí zubní lékaři	44,28		z toho:	
87	praktičtí ženští lékaři	10,75	126	lékaři a zubní lékaři	48 834
88	lékaři specialisté (vyjma SVLS)	38,76	127	všeobecné sestry a porodní asistentky	16 596
89	Společ. vyšetřovací a léčebné složky (SVLS)	14,45	<b>128 Počet ambulantních ošetření (bez SVLS, ZZS a AR)</b>		
90	Ostatní zdravotnická zařízení	7,60	129	Ošetření (vyšetření) v ambulantní péči	1 186 892
<b>91 Evidenční počet zaměstnanců a zaměstnavatelé (PP)</b>			130	na 1 obyvatele	13,5
92	Pracovníci celkem	1 422,40	<b>131 Zdravotní stav</b>		
	v tom:		132	Hospitalizovaní v nem. na 100 000 obyv.	25 677
93	lékaři	234,71	133	Pracovní neschopnost	
94	zubní lékaři	45,68	134	poč. hlášených případů na 100 nem. poj.	78,4
95	farmaceuti	42,18	135	průměrné % pracovní neschopnosti	7,687
96	ostatní odborní pracovníci ve zdravotnictví	923,99	136	Nově hlášená vybraná onemocnění	
	v tom:		137	jiné infekce způsob. salmonelami (A02)	233
97	ZPBD	664,80	138	TBC celkem (A15-19)	5
	z toho:		139	z toho: dýchacího ústrojí (A15-16)	4
98	všeobecné sestry a porodní asistentky	529,77	140	syfilis (A50-53)	1
99	ZPSZ	69,15	141	gonokoková infekce (A54)	5
100	ZPOD	189,04	142	virová encefalitida přen. klíšťaty (A84)	1
101	jiní odborní pracovníci (JOP) a dentisté	1,00	143	infekční mononukleóza (B27)	23
102	pedagogičtí pracovníci	-	144	bakteriální meningitida (G00)	-
103	technicko-hospodářští pracovníci (THP)	63,29	145	Nově hlášené případy zhoub. novotvarů a novotvarů in situ (C00-97, D00-09) (r.2003)	648
104	dělníci a provozní pracovníci	112,55		z toho:	
<b>105 Smluvní pracovníci (PP) ve zdravotnictví</b>			146	ZN plic - muži (C33-34)	44
106	Pracovníci celkem	28,33	147	ZN prsu - ženy (C50)	68
	v tom:		148	ZN kolorekta - muži (C18-21)	42
107	lékaři	5,73	149	ZN kolorekta - ženy (C18-21)	21
108	zubní lékaři	-	150	Počet živě naroz. dětí s vroz. vadou (r.2004)	40
109	farmaceuti	3,25	151	Počet dispenzar. onemocnění dětí a dorostu	5 736
110	ostatní odborní pracovníci ve zdravotnictví	15,48	152	Počet dispenzarizovaných u PL pro dospělé	
	v tom:			pro:	
111	ZPBD	11,08	153	hypertenzní nemoci (I10-15)	11 157
	z toho:		154	ischemické nemoci srdeční (I20-25)	7 697
112	všeobecné sestry a porodní asistentky	5,32	155	cévní nemoci mozku (I60-69)	1 611
113	ZPSZ	2,40	156	Počet léčených diabetiků k 31.12.	3 985
114	ZPOD	2,00			
115	jiní odborní pracovníci (JOP) a dentisté	-			
116	pedagogičtí pracovníci	-			
117	technicko-hospodářští pracovníci (THP)	0,94			
118	dělníci a provozní pracovníci	2,93			

## Zdravotnictví okresu Liberec

1 Demografie		35 Počty zdravotnických zařízení - pokračování		
2	Počet obyvatel k 1.7.	158 980	41 Léčebny tuberkulózy a respiračních nemocí	-
3	└ z toho: ženy	82 066	42 Psychiatrické léčebny	-
4	Počet obyvatel k 31.12.	159 652	43 Lázeňské léčebny	2
	z toho:		44 Ostatní lůžková zařízení	1
5	└ ženy celkem	82 327	45 Samostatná ambulantní zařízení	348
6	└└ z toho: ženy 15-49 let	38 945	46 Kojenecké ústavy a dětské domovy	1
7	└ děti (0-14 let)	11 841	47 Dětská centra a stacionáře	1
8	└ dorost (15-19 let)	4 969	48 Stacionáře pro dospělé	-
9	Index stáří	88,6	49 Zvláštní zdravotnická zařízení - ostatní	11
10	Mrtvě narození	6	50 Lékárny (vč. OOVL)	34
11	Živě narození	1 608	51 Výdejny zdravotnických prostředků	8
12	na 1 000 obyvatel	10,1	52 Orgány ochrany veřejného zdraví	2
13	Zemřelí do 28 dnů	7	z toho:	
14	na 1 000 živě narozených	4,4	53 └ zdravotní ústav	1
15	Zemřelí do 1 roku	9	54 └ krajská hygienická stanice	1
16	na 1 000 živě narozených	5,6	55 Ostatní zdravotnická zařízení	-
17	Zemřelí celkem	1 619	<b>56 Lékárenská péče celkem</b>	
18	na 1 000 obyvatel	10,2	57 Počet obyvatel na 1 lékárně (vč. OOVL)	4 696
	z toho:		58 Farmaceuti (přepočtený počet)	83,53
19	└ novotvary	456	59 Farmaceutičtí asistenti (přepočtený počet)	62,78
20	└ nemoci oběhové	825	60 Počet expedovaných receptů a poukazů	1 411 584
21	└ poranění a otravy	82	61 Tržby za léčiva a zdrav.prostředky na 1 ob.	6 120
22	└ z toho: sebevraždy	23	<b>62 Lůžka</b>	
23	Standardizovaná úmrtnost celkem	829,0	63 Lůžka celkem	1 852
	z toho:		v tom:	
24	└ muži	1 071,5	64 └ nemocnice celkem	1 128
25	└ ženy	659,4	65 └ na 10 tis. obyv. k 31.12.	70,7
26	Potraty celkem	751	66 └ z toho: privátní nemocnice	144
27	na 1 000 žen fertil. věku (15-49 let)	19,4	67 └ léčebny pro dlouhodobě nemocné	-
	z toho:		68 └ léčebny tuberkulózy a respirač. nemocí	-
28	└ umělá přerušení těhotenství (UPT)	489	69 └ psychiatrické léčebny	-
29	na 1 000 žen fertilního věku	12,6	70 └ lázeňské léčebny	660
30	Procento žen užívající antikoncepci	.	71 └ ostatní lůžková zařízení	64
31	Sňatky	949	<b>72 Lékaři, vč. zubních lékařů (PP)</b>	
32	na 1 000 obyvatel	6,0	73 Lůžková péče celkem	171,61
33	Rozvody	507	v tom:	
34	na 1 000 obyvatel	3,2	74 └ nemocnice	165,61
<b>35 Počty zdravotnických zařízení</b>			75 └ léčebny pro dlouhodobě nemocné	-
36	Nemocnice celkem	2	76 └ léčebny tuberkulózy a respirač. nemocí	-
	z toho:		77 └ psychiatrické léčebny	-
37	└ nemocnice následné péče	-	78 └ lázeňské léčebny	6,00
38	└ nemocnice privátní	1	79 └ ostatní lůžková zařízení	-
39	└ z toho: následné péče	-		
40	Léčebny pro dlouhodobě nemocné	-		

## Zdravotnictví okresu Liberec

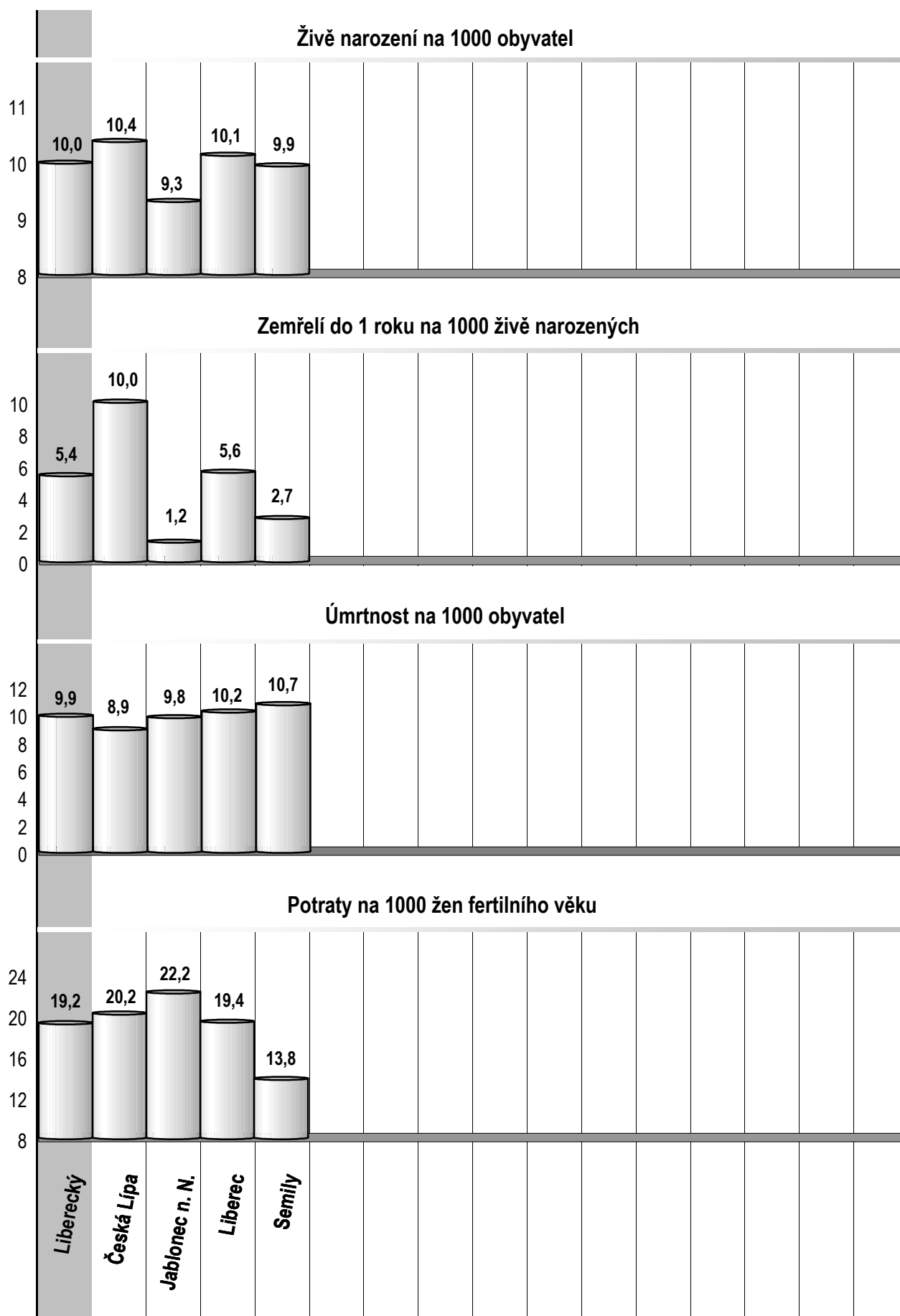
<b>72 Lékaři, vč. zubních lékařů (PP) - pokračování</b>			<b>119 Průměrná měsíční mzda v Kč (zákon č. 143/1992 Sb.)</b>		
80	Ambulantní péče (vč. SVLS) celkem	412,85	120	Celkem	17 678
	v tom:			z toho:	
81	ambulantní části nemocnic	118,27	121	lékaři a zubní lékaři	36 516
82	ambulantní části ost. lůžkových zařízení	-	122	ZPBD	17 365
83	samostatná ambulantní zařízení celkem	294,58		z toho:	
	z toho:		123	všeobecné sestry a porodní asistentky	17 143
84	praktičtí lékaři pro dospělé	75,20	<b>124 Průměrná měsíční mzda v Kč (zákon č. 1/1992 Sb.)</b>		
85	praktičtí lékaři pro děti a dorost	36,05	125	Celkem	16 109
86	praktičtí zubní lékaři	80,75		z toho:	
87	praktičtí ženští lékaři	13,40	126	lékaři a zubní lékaři	42 041
88	lékaři specialisté (vyjma SVLS)	59,46	127	všeobecné sestry a porodní asistentky	14 765
89	Společ. vyšetřovací a léčebné složky (SVLS)	51,82	<b>128 Počet ambulantních ošetření (bez SVLS, ZZS a AR)</b>		
90	Ostatní zdravotnická zařízení	10,63	129	Ošetření (vyšetření) v ambulantní péči	2 256 241
<b>91 Evidenční počet zaměstnanců a zaměstnavatelé (PP)</b>			130	na 1 obyvatele	14,2
92	Pracovníci celkem	3 882,71	<b>131 Zdravotní stav</b>		
	v tom:		132	Hospitalizovaní v nem. na 100 000 obyv.	21 482
93	lékaři	503,54	133	Pracovní neschopnost	
94	zubní lékaři	91,55	134	poč. hlášených případů na 100 nem. poj.	76,7
95	farmaceuti	79,90	135	průměrné % pracovní neschopnosti	6,406
96	ostatní odborní pracovníci ve zdravotnictví	2 370,94	136	Nově hlášená vybraná onemocnění	
	v tom:		137	jiné infekce způsob. salmonelami (A02)	408
97	ZPBD	1 646,78	138	TBC celkem (A15-19)	12
	z toho:		139	z toho: dýchacího ústrojí (A15-16)	10
98	všeobecné sestry a porodní asistentky	1 327,05	140	syfilis (A50-53)	11
99	ZPSZ	170,29	141	gonokoková infekce (A54)	3
100	ZPOD	439,49	142	virová encefalitida přen. klíšťaty (A84)	2
101	jiní odborní pracovníci (JOP) a dentisté	114,38	143	infekční mononukleóza (B27)	84
102	pedagogičtí pracovníci	5,81	144	bakteriální meningitida (G00)	7
103	technicko-hospodářští pracovníci (THP)	268,87	145	Nově hlášené případy zhoub. novotvarů a novotvarů in situ (C00-97, D00-09) (r.2003)	1 035
104	dělníci a provozní pracovníci	562,10		z toho:	
<b>105 Smluvní pracovníci (PP) ve zdravotnictví</b>			146	ZN plic - muži (C33-34)	72
106	Pracovníci celkem	54,95	147	ZN prsu - ženy (C50)	103
	v tom:		148	ZN kolorekta - muži (C18-21)	75
107	lékaři	28,20	149	ZN kolorekta - ženy (C18-21)	50
108	zubní lékaři	1,30	150	Počet živě naroz. dětí s vroz. vadou (r.2004)	37
109	farmaceuti	4,63	151	Počet dispenzar. onemocnění dětí a dorostu	9 546
110	ostatní odborní pracovníci ve zdravotnictví	16,12	152	Počet dispenzarizovaných u PL pro dospělé	
	v tom:			pro:	
111	ZPBD	10,79	153	hypertenzní nemoci (I10-15)	26 056
	z toho:		154	ischemické nemoci srdeční (I20-25)	14 377
112	všeobecné sestry a porodní asistentky	6,29	155	cévní nemoci mozku (I60-69)	3 848
113	ZPSZ	1,13	156	Počet léčených diabetiků k 31.12.	10 218
114	ZPOD	-			
115	jiní odborní pracovníci (JOP) a dentisté	4,20			
116	pedagogičtí pracovníci	-			
117	technicko-hospodářští pracovníci (THP)	2,85			
118	dělníci a provozní pracovníci	1,85			

## Zdravotnictví okresu Semily

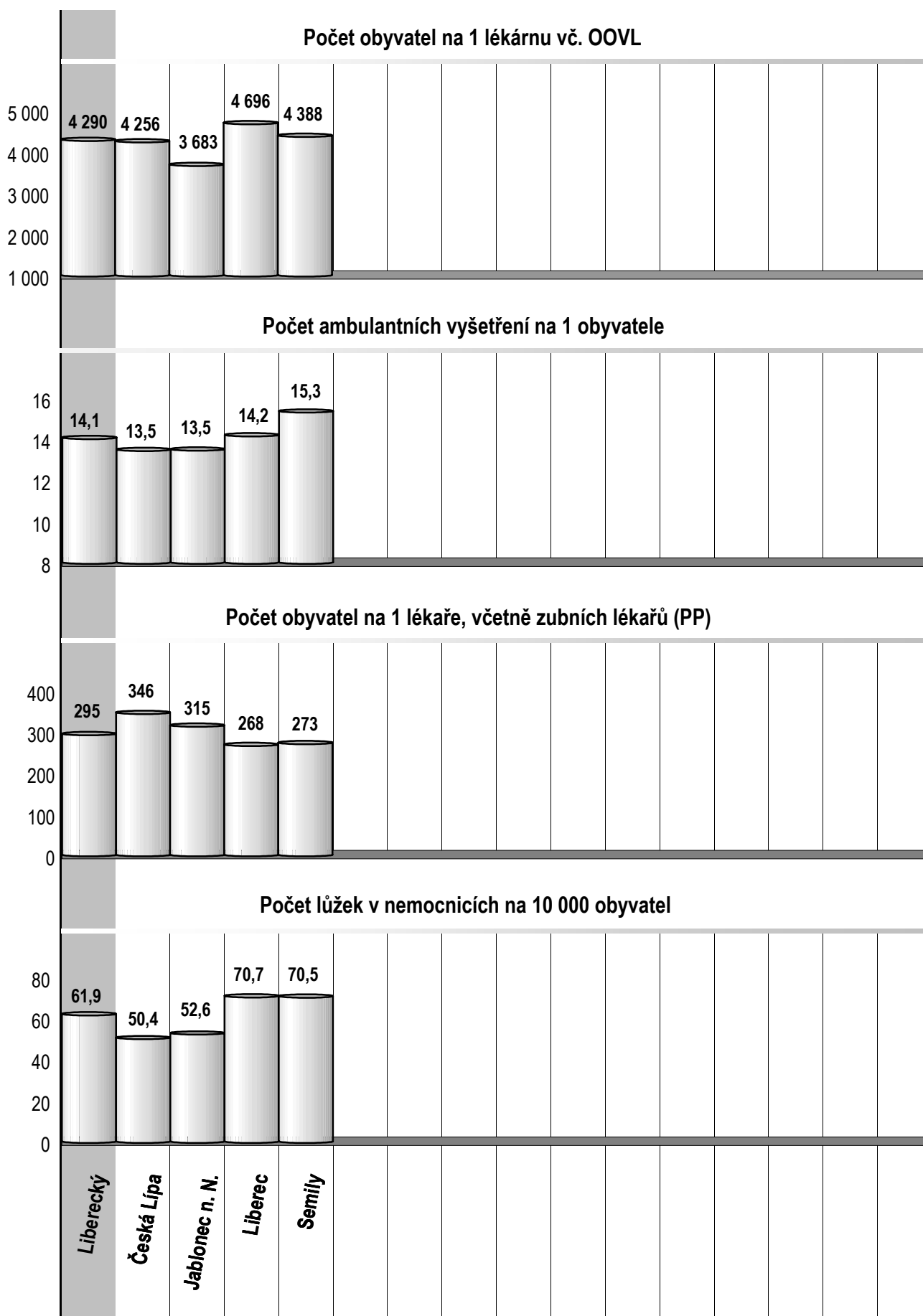
1 Demografie		35 Počty zdravotnických zařízení - pokračování		
2	Počet obyvatel k 1.7.	74 656	41 Léčebny tuberkulózy a respiračních nemocí	-
3	└ z toho: ženy	38 026	42 Psychiatrické léčebny	-
4	Počet obyvatel k 31.12.	74 596	43 Lázeňské léčebny	-
	z toho:		44 Ostatní lůžková zařízení	2
5	└ ženy celkem	37 984	45 Samostatná ambulantní zařízení	176
6	└└ z toho: ženy 15-49 let	17 801	46 Kojenecké ústavy a dětské domovy	-
7	└ děti (0-14 let)	5 334	47 Dětská centra a stacionáře	3
8	└ dorost (15-19 let)	2 424	48 Stacionáře pro dospělé	-
9	Index stáří	102,3	49 Zvláštní zdravotnická zařízení - ostatní	4
10	Mrtvě narození	1	50 Lékárny (vč. OOVL)	17
11	Živě narození	741	51 Výdejny zdravotnických prostředků	3
12	na 1000 obyvatel	9,9	52 Orgány ochrany veřejného zdraví	-
13	Zemřelí do 28 dnů	1	z toho:	
14	na 1 000 živě narozených	1,3	53 └ zdravotní ústav	-
15	Zemřelí do 1 roku	2	54 └ krajská hygienická stanice	-
16	na 1 000 živě narozených	2,7	55 Ostatní zdravotnická zařízení	-
17	Zemřelí celkem	800	<b>56 Lékárenská péče celkem</b>	
18	na 1 000 obyvatel	10,7	57 Počet obyvatel na 1 lékárně (vč. OOVL)	4 388
	z toho:		58 Farmaceuti (přepočtený počet)	36,67
19	└ novotvary	199	59 Farmaceutičtí asistenti (přepočtený počet)	20,15
20	└ nemoci oběhové	399	60 Počet expedovaných receptů a poukazů	735 421
21	└ poranění a otravy	59	61 Tržby za léčiva a zdrav.prostředky na 1 ob.	4 936
22	└ z toho: sebevraždy	21	<b>62 Lůžka</b>	
23	Standardizovaná úmrtnost celkem	802,6	63 Lůžka celkem	677
	z toho:		v tom:	
24	└ muži	1 086,2	64 └ nemocnice celkem	526
25	└ ženy	614,3	65 └ na 10 tis. obyv. k 31.12.	70,5
26	Potraty celkem	246	66 └ z toho: privátní nemocnice	-
27	na 1 000 žen fertil. věku (15-49 let)	13,8	67 └ léčebny pro dlouhodobě nemocné	59
	z toho:		68 └ léčebny tuberkulózy a respirač. nemocí	-
28	└ umělá přerušení těhotenství (UPT)	139	69 └ psychiatrické léčebny	-
29	na 1 000 žen fertilního věku	7,8	70 └ lázeňské léčebny	-
30	Procento žen užívající antikoncepci	.	71 └ ostatní lůžková zařízení	92
31	Sňatky	356	<b>72 Lékaři, vč. zubních lékařů (PP)</b>	
32	na 1 000 obyvatel	4,8	73 Lůžková péče celkem	76,19
33	Rozvody	222	v tom:	
34	na 1 000 obyvatel	3,0	74 └ nemocnice	67,53
<b>35 Počty zdravotnických zařízení</b>			75 └ léčebny pro dlouhodobě nemocné	3,50
36	Nemocnice celkem	3	76 └ léčebny tuberkulózy a respirač. nemocí	-
	z toho:		77 └ psychiatrické léčebny	-
37	└ nemocnice následné péče	-	78 └ lázeňské léčebny	-
38	└ nemocnice privátní	-	79 └ ostatní lůžková zařízení	5,16
39	└ z toho: následné péče	-		
40	Léčebny pro dlouhodobě nemocné	1		

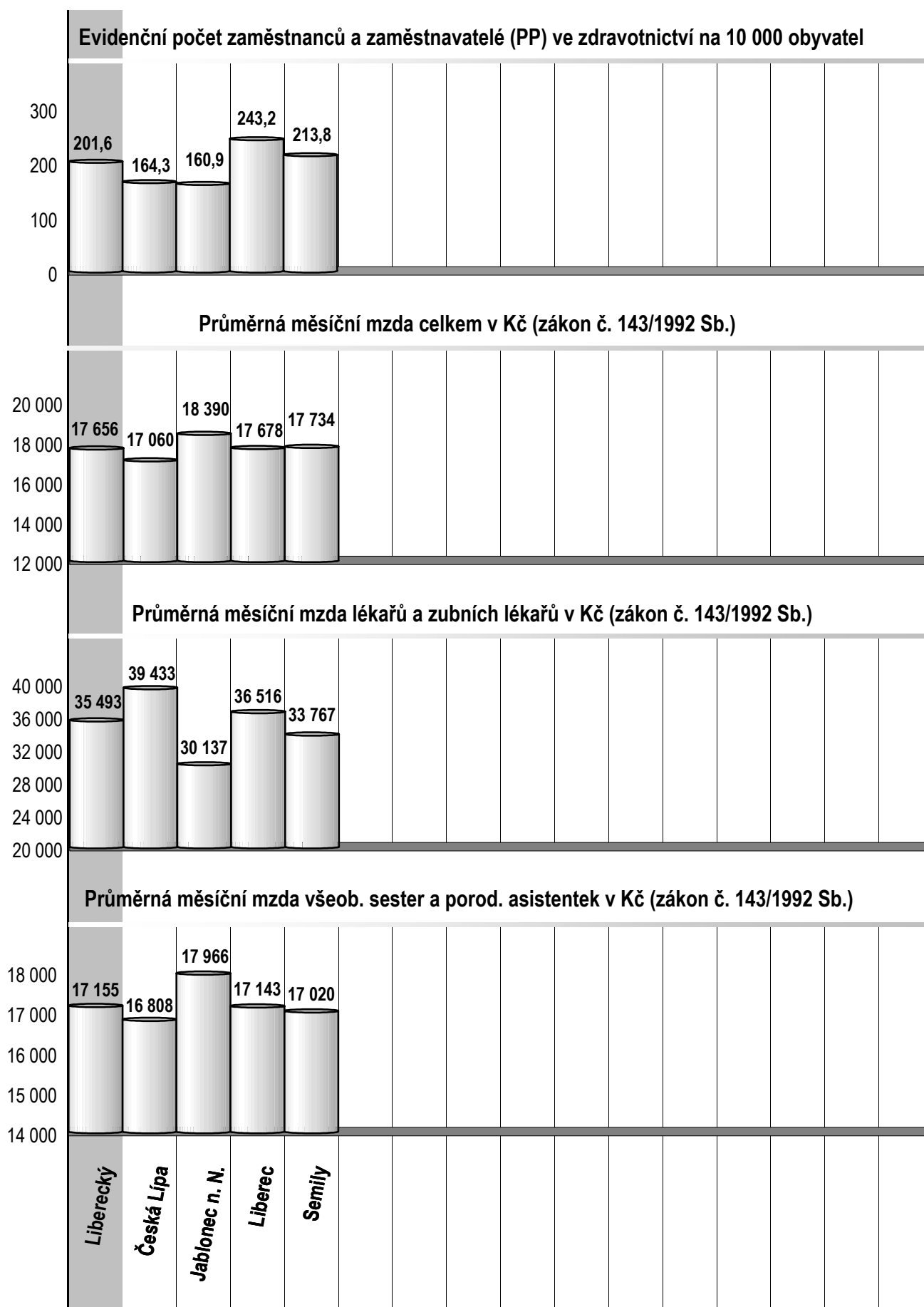
## Zdravotnictví okresu Semily

<b>72 Lékaři, vč. zubních lékařů (PP) - pokračování</b>			<b>119 Průměrná měsíční mzda v Kč (zákon č. 143/1992 Sb.)</b>		
80	Ambulantní péče (vč. SVLS) celkem	189,46	120	Celkem	17 734
	v tom:			z toho:	
81	ambulantní části nemocnic	55,60	121	lékaři a zubní lékaři	33 767
82	ambulantní části ost. lůžkových zařízení	1,50	122	ZPBD	17 317
83	samostatná ambulantní zařízení celkem	132,36		z toho:	
	z toho:		123	všeobecné sestry a porodní asistentky	17 020
84	praktičtí lékaři pro dospělé	32,66	<b>124 Průměrná měsíční mzda v Kč (zákon č. 1/1992 Sb.)</b>		
85	praktičtí lékaři pro děti a dorost	16,75	125	Celkem	12 690
86	praktičtí zubní lékaři	43,39		z toho:	
87	praktičtí ženští lékaři	4,50	126	lékaři a zubní lékaři	13 205
88	lékaři specialisté (vyjma SVLS)	28,54	127	všeobecné sestry a porodní asistentky	13 582
89	Společ. vyšetřovací a léčebné složky (SVLS)	17,27	<b>128 Počet ambulantních ošetření (bez SVLS, ZZS a AR)</b>		
90	Ostatní zdravotnická zařízení	7,80	129	Ošetření (vyšetření) v ambulantní péči	1 145 938
<b>91 Evidenční počet zaměstnanců a zaměstnavatelé (PP)</b>			130	na 1 obyvatele	15,3
92	Pracovníci celkem	1 595,22	<b>131 Zdravotní stav</b>		
	v tom:		132	Hospitalizovaní v nem. na 100 000 obyv.	28 420
93	lékaři	229,06	133	Pracovní neschopnost	
94	zubní lékaři	44,39	134	poč. hlášených případů na 100 nem. poj.	69,2
95	farmaceuti	38,67	135	průměrné % pracovní neschopnosti	6,115
96	ostatní odborní pracovníci ve zdravotnictví	984,69	136	Nově hlášená vybraná onemocnění	
	v tom:		137	jiné infekce způsob. salmonelami (A02)	301
97	ZPBD	716,12	138	TBC celkem (A15-19)	1
	z toho:		139	z toho: dýchacího ústrojí (A15-16)	1
98	všeobecné sestry a porodní asistentky	589,78	140	syfilis (A50-53)	4
99	ZPSZ	53,65	141	gonokoková infekce (A54)	-
100	ZPOD	169,29	142	virová encefalitida přen. klíšťaty (A84)	1
101	jiní odborní pracovníci (JOP) a dentisté	45,63	143	infekční mononukleóza (B27)	15
102	pedagogičtí pracovníci	-	144	bakteriální meningitida (G00)	2
103	technicko-hospodářští pracovníci (THP)	110,08	145	Nově hlášené případy zhoub. novotvarů a novotvarů in situ (C00-97, D00-09) (r.2003)	492
104	dělníci a provozní pracovníci	188,33		z toho:	
<b>105 Smluvní pracovníci (PP) ve zdravotnictví</b>			146	ZN plic - muži (C33-34)	30
106	Pracovníci celkem	30,81	147	ZN prsu - ženy (C50)	54
	v tom:		148	ZN kolorekta - muži (C18-21)	32
107	lékaři	17,08	149	ZN kolorekta - ženy (C18-21)	22
108	zubní lékaři	-	150	Počet živě naroz. dětí s vroz. vadou (r.2004)	37
109	farmaceuti	-	151	Počet dispenzar. onemocnění dětí a dorostu	5 919
110	ostatní odborní pracovníci ve zdravotnictví	11,04	152	Počet dispenzarizovaných u PL pro dospělé	
	v tom:			pro:	
111	ZPBD	7,41	153	hypertenzní nemoci (I10-15)	12 027
	z toho:		154	ischemické nemoci srdeční (I20-25)	5 823
112	všeobecné sestry a porodní asistentky	5,41	155	cévní nemoci mozku (I60-69)	1 447
113	ZPSZ	1,05	156	Počet léčených diabetiků k 31.12.	4 543
114	ZPOD	0,97			
115	jiní odborní pracovníci (JOP) a dentisté	1,61			
116	pedagogičtí pracovníci	-			
117	technicko-hospodářští pracovníci (THP)	1,80			
118	dělníci a provozní pracovníci	0,89			







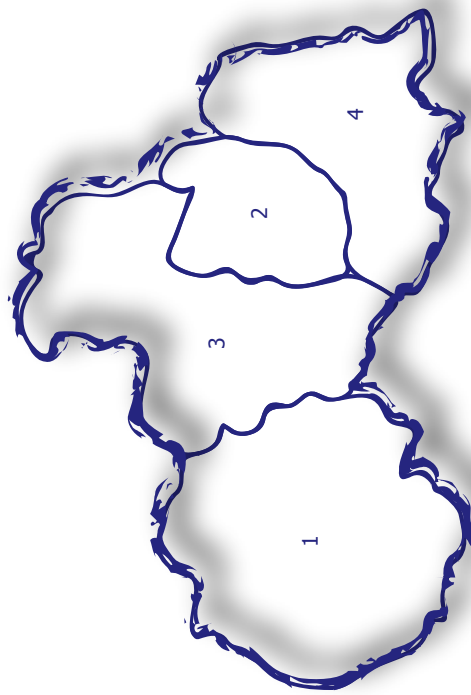




Liberecký kraj

Liberecký kraj

## Zdravotnictví Libereckého kraje 2005



1 Česká Lípa | 2 Jablonec nad Nisou | 3 Liberec | 4 Semily