

Zdravotnictví  
Libereckého kraje 2008

Vydal Ústav zdravotnických informací a statistiky České republiky

## **Zdravotnictví kraje**

Publikace je určena pro rychlou orientaci uživatele o základních charakteristikách zdravotnictví za kraj a jeho jednotlivé okresy. Úvod doplňuje přehled nemocnic a odborných léčebných ústavů rozšířený o základní ukazatele jejich činnosti. Data obsahují informace o obyvatelstvu a jeho pohybu, o síti zdravotnických zařízení a o jejich činnosti, dále uvádí informace o pracovnících a mzdách, o personálním vybavení lékařů podle druhu zařízení, zdravotním stavu obyvatelstva. Publikaci doplňují srovnávací grafy vybraných ukazatelů.

## ***Health Care in Statistical Data Region***

*The publication facilitates fast information on the basic characteristics of health care in the region and its districts. Introduction is supplemented by a survey of hospitals and specialized therapeutic institutes with basic indicators of their activity. Data concern population and its movement, the network of health establishments and their activities, health personnel and wages, numbers of physicians by types of establishments and the state of health of the population. The publication is supplemented by charts of selected indicators.*

© ÚZIS ČR, 2009

ISBN: 978-80-7280-815-1

## Obsah

Úvod .....	5
Definice a vysvětlivky .....	6
Zkratky, značky v tabulkách .....	10
Přehled základních ukazatelů o činnosti nemocnic a odborných léčebných ústavů .....	11

### Tabulková část

Zdravotnictví Libereckého kraje .....	14
Zdravotnictví okresu Česká Lípa .....	16
Zdravotnictví okresu Jablonec nad Nisou .....	18
Zdravotnictví okresu Liberec .....	20
Zdravotnictví okresu Semily .....	22

### Grafická část

Živě narození na 1 000 obyvatel .....	24
Zemřelí do 1 roku na 1 000 živě narozených .....	24
Úmrtnost na 1 000 obyvatel .....	24
Potraty na 1 000 žen fertilního věku .....	24
Počet obyvatel na 1 lékárnou vč. OOVL .....	25
Počet ambulantních ošetření na 1 obyvatele .....	25
Počet obyvatel na 1 lékaře včetně zubních lékařů (přepočtený počet) .....	25
Počet lůžek v nemocnicích na 10 000 obyvatel .....	25
Evidenční počet zaměstnanců a zaměstnavatelé (přepočtený počet) ve zdravotnictví na 10 000 obyvatel.....	26
Průměrný měsíční plat celkem v Kč (podle platných předpisů o platu) .....	26
Průměrný měsíční plat lékařů a zubních lékařů v Kč (podle platných předpisů o platu).....	26
Průměrný měsíční plat všeobecných sester a porodních asistentek v Kč (podle platných předpisů o platu).....	26



## Úvod

Publikace Zdravotnictví Libereckého kraje 2008 je součástí jednotné řady, vydávané každoročně za jednotlivé kraje České republiky. Zdrojem dat je Národní zdravotnický informační systém, Český statistický úřad, Česká správa sociálního zabezpečení, Státní zdravotní ústav a Krajská hygienická stanice.

Cílem publikace je charakterizovat okresy Libereckého kraje z hlediska sítě zdravotnických zařízení, z hlediska demografické struktury a z hlediska zdravotního stavu jejich obyvatel. Data jsou prezentována v tabulkové a grafické podobě.

Všechny údaje v publikaci jsou za rok 2008, kromě onemocnění zhoubnými novotvory (C00–C97) a novotvory in situ (D00–D09), kde je uveden konečný stav z roku 2006, vrozené vady jsou za narozené v roce 2007, hlášené do dovršení 1 roku věku dítěte, tedy v letech 2007 a 2008. Počty zdravotnických zařízení, počty lůžek a počet pracovníků představují stav k 31. 12. 2008. Pro výpočet relativních ukazatelů byl použit střední stav obyvatel, s výjimkou ukazatelů „Procento žen užívajících antikoncepci“, „Počet obyvatel na 1 lékárnu“ a „Počet lůžek v nemocnicích na 10 tisíc obyvatel“ (stav k 31. 12. 2008). Lékaři, vč. zubních lékařů (PP) jsou od roku 2007 uváděni včetně smluvních pracovníků (řádky 72–90).

Data jsou od roku 2001 uváděna za zdravotnictví celkem. Vedle souhrnných přehledů jsou zahrnuty také základní ukazatele lůžkové péče v lůžkových zařízeních Libereckého kraje. Tyto individuální údaje jsou zveřejňovány na základě souhlasu daného zařízení.

Publikace obsahuje také ukazatel „Náklady na ošetrovací den“. Jedná se o orientační údaj, ve kterém jsou zohledněny náklady na lůžkovou péči a ostatní náklady po vyloučení nákladů na ambulantní péči (příslušná část ostatních nákladů je dána podílem lůžkové péče a ambulantní péče). Jeho vypovídací schopnost je závislá na schopnosti zdravotnických zařízení oddělit výše uvedené skupiny nákladů.

Věříme, že Vám předkládaná publikace přinese mnoho užitku a děkujeme všem zdravotnickým zařízením, která dala souhlas k publikování.

Zpracoval ÚZIS ČR  
Regionální pracoviště Hradec Králové  
Hradecká 1172/3, 500 03 Hradec Králové  
tel.: 495 515 331  
fax: 495 513 526  
[drahokoupilova@uzis.cz](mailto:drahokoupilova@uzis.cz),  
<http://www.uzis.cz>

## Definice pojmů

**Index stáří:** - počet osob ve věku 65 let a více na 100 osob ve věku 0–14 let (k 31.12.)

## Úmrtnost:

**specifická** - úmrtnost v dané věkové skupině

**standardizovaná** - úmrtnost teoretické evropské populace („evropského standardu“) vypočtená z jednotlivých specifických úmrtností konkrétní populace

**kojenecká** - počet zemřelých do 1 roku věku na 1 000 živě narozených

**novorozenecká** - počet zemřelých do 28 dnů věku na 1 000 živě narozených.

**Průměrné procento pracovní neschopnosti** - podíl kalendářních dnů pracovní neschopnosti na celkovém kalendářním fondu ve sledovaném období.

**Ošetření-vyšetření** - za jedno ošetření (vyšetření) se považuje soubor všech výkonů provedených při ošetřování jedné fyzické osoby na témže oddělení (pracovišti) nebo v bytě.

## Využití lůžek ve dnech (maximální lůžkové kapacity)

= ošetřovací dny / průměrný počet lůžek

- průměrný počet dnů v roce, kdy je lůžko obsazeno pacientem.

**Náklady na 1 ošetřovací den (v Kč)** - jde o poměrný údaj, který využívá data z ročního statistického výkazu o ekonomice zdravotnického zařízení a je vypočítán podle následujícího vzorce:

$$L \cdot \{1 + (D + J + N) / (L + A)\} / T$$

Náklady na ošetřovací den za jednotlivá začleněná zařízení jsou k dispozici od roku 2006, kdy se začaly sledovat údaje na výkazu E6 (MZ)-04 a jeho příloze 1 za každé začleněné zařízení zvlášť. Ukazuje se však, že ne všechna zdravotnická zařízení dokážou rozdělit účetnictví (náklady a výnosy) do začleněných zařízení (místo hodnoty je pak uvedena tečka) a uvádí údaje i nadále za právní subjekt jako celek.

L = náklady na lůžkovou zdravotní péči

D = náklady na zdravotní dopravu

J = náklady na jinou zdravotní péči

N = náklady na výkony nezdravotní

A = náklady na ambulantní péči

T = počet ošetřovacích dnů

Tato metoda není zcela exaktní z hlediska ekonomů, ale poskytuje orientační hodnotu nákladů na ošetřovací den.

Pro výpočet nákladů na ošetřovací den v nemocnici v kraji celkem byly zahrnuty všechny nemocnice bez ohledu na souhlas k publikování.

## Vysvětlivky

Procento žen užívajících antikoncepci k 31.12. (řádek 30) je uvedeno pouze za kraj, v okrese tento údaj ztrácí vypovídací hodnotu, proto není uveden

**= počet žen užívajících antikoncepci hormonální i nitroděložní ve vztahu k počtu žen ve fertilním věku**

Tržby za léčiva a zdravotnické prostředky na 1 obyvatele (řádek 61) se uvádějí v tisících Kč.

**= za recepty a poukazy vč. doplatků, volný prodej**

Ošetření (vyšetření) v ambulantní péči (bez SVLS, ZZS a AR),

Ošetření (vyšetření) v ambulantní péči (bez SVLS, ZZS a AR) na 1 obyvatele (řádek 130, 131)

**= včetně vyšetření LSPP**

TBC celkem, z toho TBC dýchacího ústrojí (řádek 139, 140)

**= TBC nově zjištěná + recidivy, bakteriologicky ověřená i neověřená; údaj za kraj včetně cizinců s krátkodobým pobytem a bezdomovců**

Syfilis, Gonokoková infekce (řádek 141, 142)

**= údaj bez cizinců s krátkodobým pobytem a bezdomovců**

Nově hlášené případy zhoubných novotvarů a novotvarů in situ (řádky 146–150)

**= definitivní údaje za rok 2006; údaj za kraj včetně bezdomovců**

Počet živě narozených dětí s vrozenou vadou (řádek 151)

**= živě narození s vrozenou vadou zjištěnou do 1 roku života - zpracovány údaje o vrozených vadách u dětí narozených v daném kalendářním roce, tj. v roce 2007, které byly zjištěny do 1 roku jejich věku.**

**Ke zveřejnění údajů tedy dochází s ročním zpožděním, aby bylo možné zahrnout všechny děti, i ty narozené koncem roku, u kterých se vrozená vada zjistí až těsně před prvními narozeninami (včetně živě narozených s vrozenou vadou, za které nebylo odevzdáno Hlášení vrozené vady, ale vada byla uvedena ve Zprávě o novorozenci).**

**Přepočtený počet pracovníků** - součet úvazků jednotlivých pracovníků zdravotnických zařízení, přepočtený podle délky plné týdenní pracovní doby, stanovené pro dané zařízení či pracoviště. Obvyklá délka pracovní doby je 40 hodin týdně, dále to může být 39,5 hodin (pracoviště TRN), nebo 38,75 hodin (2směnný provoz), 37,5 hodin (3směnný nebo nepřetržitý provoz), 33,5 hodin (zdravotní důvody) a nebo 30 hodin (mladiství).

**Počet pracovníků ve zdravotnictví zahrnuje:**

- zaměstnance v evidenčním počtu
- zaměstnavatele
- smluvní pracovníky

**Evidenční počet zaměstnanců** - počet zaměstnanců všech kategorií daného zařízení či pracoviště, kteří jsou k němu v pracovním, služebním či členském poměru (mají pracovní smlouvu na dobu určitou či neurčitou). Do evidenčního počtu se nezapočítávají např. ženy na mateřské dovolené, osoby na rodičovské dovolené.

**Zaměstnavatelé** - do počtu zaměstnavatelů jsou zahrnuti ti pracovníci, kteří pracují v daném zdravotnickém zařízení a pracují jako:

- fyzické osoby, nezapsané v obchodním ani živnostenském rejstříku, podnikající na základě zvláštních předpisů (zákon č. 455/1991 Sb.) a zaměstnávají v rámci svého podnikání jiné osoby,
- fyzické osoby, nezapsané v obchodním ani živnostenském rejstříku, podnikající na základě zvláštních předpisů (zákon č. 455/1991 Sb.), kteří nezaměstnávají v rámci svého podnikání jiné osoby a pracují na vlastní účet.

Nepatří sem podnikatelé, kteří pouze vlastní zdravotnické zařízení, ale nepracují v něm.

**Smluvní pracovníci** - jsou pracovníci, kteří pracují v daném zdravotnickém zařízení a nepatří do evidenčního počtu zaměstnanců, tzn., že pracují např.:

- na dohody o pracích konaných mimo pracovní poměr,
- dočasně přidělení k výkonu práce do jiné organizace (např. stáže),
- na smlouvu dle občanského nebo obchodního zákoníku,
- jako spolupracující rodinný příslušník.

Stejná struktura platí pro lékaře, vč. zubních lékařů (PP) - řádky 72–90.

**Kategorie odborných pracovníků ve zdravotnictví jsou určeny:**

- zákonem č. 95/2004 Sb., o podmínkách získávání a uznávání odborné způsobilosti a specializované způsobilosti k výkonu zdravotnického povolání lékaře, zubního lékaře a farmaceuta,
- zákonem č. 96/2004 Sb., o podmínkách získávání a uznávání způsobilosti k výkonu nelékařských zdravotnických povolání a k výkonu činností souvisejících s poskytováním zdravotní péče a o změně některých souvisejících zákonů (zákon o nelékařských zdravotnických povoláních).

**Kategorie odborných pracovníků ve zdravotnictví a jejich činnosti podle zákona č. 96/2004 Sb.:**

- zdravotničtí pracovníci nelékaři s odbornou způsobilostí (ZPBD) - § 5 až § 21a, v publikaci je kategorie ZPBD rozdělena na:
  - všeobecné sestry, porodní asistentky (§ 5 a § 6),
  - ostatní zdravotničtí pracovníci nelékaři s odbornou způsobilostí (§ 7 až § 21a),
- zdravotničtí pracovníci nelékaři s odbornou a specializovanou způsobilostí (ZPSZ) - § 22 až § 28,
- zdravotničtí pracovníci nelékaři pod odborným dohledem nebo přímým vedením (ZPOD) - § 29 až § 42,
- jiní odborní pracovníci nelékaři s odbornou způsobilostí (JOP) - § 43.



### **Odměňování ve zdravotnictví:**

- Podle **platných předpisů o platu**, ve znění pozdějších předpisů jsou odměňováni zaměstnanci ve zdravotnických organizacích přímo řízených MZ a v organizacích řízených územními orgány, tj. kraji, městy a obcemi. Jedná se o příspěvkové organizace a organizační složky státu.
- Podle **platných předpisů o mzdě**, ve znění pozdějších předpisů jsou odměňováni zaměstnanci v privátních zdravotnických zařízeních, tj. ve zdravotnických zařízeních zřízených fyzickou osobou, církví, jinou právnickou osobou, a zaměstnanci všech lázeňských organizací.

Při výpočtu průměrné mzdy se vychází ze souboru zařízení, který tvoří všechna lůžková zařízení včetně lázní a 5% výběr ambulantních zdravotnických zařízení.

## Zkratky

AR	anesteziologicko-resuscitační (oddělení)
JIP	jednotka intenzivní péče
LDN	léčebna pro dlouhodobě nemocné
LSPP	lékařská služba první pomoci
OOVL	odloučená oddělení výdeje léčiv
PL	praktický lékař
PP	přepočtený počet
SVLS	společné vyšetřovací a léčebné složky
TBC	tuberkulóza
TRN	TBC + respirační nemoci
UPT	umělé přerušování těhotenství
ZZS	zdravotnická záchranná služba

## Značky v tabulkách

<b>Ležatá čárka (-)</b>	v tabulce na místě čísla značí, že se jev nevyskytoval.
<b>Nula (0; 0,0; 0,00)</b>	znamená, že se jev vyskytl, ale hodnota vypočteného ukazatele je menší než polovina jednotky použité v tabulce.
<b>Tečka (.)</b>	na místě čísla značí, že údaj není k dispozici nebo je nespolehlivý.
<b>Ležatý křížek (x)</b>	značí, že zápis není možný z logických důvodů.
<b>Stříška (^)</b>	ke zveřejnění údajů nebyl dán souhlas.

**Zdravotnická zařízení - Liberecký kraj****Liberecký kraj****Nemocnice celkem**

Počet		Prům. obsazená lůžka na 1 úvazek		Využití lůžek ve dnech	Průměrná ošetřovací doba	Náklady na 1 ošetřovací den
lůžek k 31.12.	hospitalizovaných	lékaře/den	sestry u lůžka/den			
2 623	90 487	5,3	1,3	265,9	7,7	4 059

**OLÚ - celkem**

Počet		Prům. obsazená lůžka na 1 úvazek		Využití lůžek ve dnech	Průměrná ošetřovací doba	Náklady na 1 ošetřovací den
lůžek k 31.12.	hospitalizovaných	lékaře/den	sestry u lůžka/den			
306	5 046	12,0	2,8	292,7	17,7	1 364

**Česká Lípa****Nemocnice s poliklinikou Česká Lípa, a.s.**

Počet		Prům. obsazená lůžka na 1 úvazek		Využití lůžek ve dnech	Průměrná ošetřovací doba	Náklady na 1 ošetřovací den
lůžek k 31.12.	hospitalizovaných	lékaře/den	sestry u lůžka/den			
525	18 969	5,7	1,4	254,0	7,0	4 097

interna (93 z toho JIP 4), neurologie (34 z toho JIP 4), pediatrie (58 z toho JIP 8 a novorozenecké 16), gynekologie (60 z toho porodnice 32), chirurgie (102 z toho JIP 6), AR (6), ortopedie (32), urologie (18), ošetřovatelská péče (122)

**OLÚ - Léčebna respiračních nemocí Cvikov**

Počet		Prům. obsazená lůžka na 1 úvazek		Využití lůžek ve dnech	Průměrná ošetřovací doba	Náklady na 1 ošetřovací den
lůžek k 31.12.	hospitalizovaných	lékaře/den	sestry u lůžka/den			
155	1 387	17,5	3,4	333,8	37,3	1 197

TRN (85), TRN dětské oddělení (70)

**Jablonec nad Nisou****Nemocnice Jablonec nad Nisou, p.o.**

Počet		Prům. obsazená lůžka na 1 úvazek		Využití lůžek ve dnech	Průměrná ošetřovací doba	Náklady na 1 ošetřovací den
lůžek k 31.12.	hospitalizovaných	lékaře/den	sestry u lůžka/den			
371	14 857	6,1	1,5	302,4	7,6	3 789

interna (79 z toho JIP 9), pediatrie (37 z toho JIP 3 a novorozenecké 13), gynekologie (37 z toho porodnice 13), chirurgie (68 z toho JIP 8), AR (5), ortopedie (22 z toho JIP 3), urologie (24 z toho JIP 3), ORL (13), rehabilitace a fyz. medicína (19), ošetřovatelská péče (67)

**Nemocnice Tanvald, s.r.o.**

Počet		Prům. obsazená lůžka na 1 úvazek		Využití lůžek ve dnech	Průměrná ošetřovací doba	Náklady na 1 ošetřovací den
lůžek k 31.12.	hospitalizovaných	lékaře/den	sestry u lůžka/den			
95	2 168	7,6	1,4	311,7	13,7	^

interna (24), chirurgie (21), AR-OCHRIP (10), intenzivní péče (6), ošetřovatelská péče (34)

**Zdravotnická zařízení - Liberecký kraj****Liberec****Krajská nemocnice Liberec, a.s.**

Počet		Prům. obsazená lůžka na 1 úvazek		Využití lůžek ve dnech	Průměrná ošetřovací doba	Náklady na 1 ošetřovací den
lůžek k 31.12.	hospitalizovaných	lékaře/den	sestry u lůžka/den			
973	31 143	4,8	1,4	278,0	8,7	4 429

interna (65 z toho JIP 7), kardiologie (53 z toho JIP 23), revmatologie (12), diabetologie (28), infekční (26), TRN (29), neurologie (41), psychiatrie (51), dětská psychiatrie (25), pediatrie (37 toho JIP 5), gynekologie (59 z toho JIP 11 a porodnice 24), novorozenecké (28 z toho JIP 10), chirurgie (63), cévní chirurgie (18), neurochirurgie (27 z toho JIP 8), traumatologie (45), AR (9), intenzivní péče (14), ortopedie (41 z toho JIP 6), urologie (21 z toho JIP 4), ORL (18), oftalmologie (17), stomatologie (8), dermatovenerologie (26), klinická onkologie (20), radiační onkologie (27), rehab. a fyz. medicína (23), ošetřovatelská péče (142)

**Nemocnice Frýdlant, s.r.o.**

Počet		Prům. obsazená lůžka na 1 úvazek		Využití lůžek ve dnech	Průměrná ošetřovací doba	Náklady na 1 ošetřovací den
lůžek k 31.12.	hospitalizovaných	lékaře/den	sestry u lůžka/den			
134	4 425	4,9	1,3	241,4	7,6	3 343

interna (49 z toho JIP 10), gynekologie (27), chirurgie (33), ošetřovatelské péče (25)

**Semily****Nemocnice s poliklinikou Semily**

Počet		Prům. obsazená lůžka na 1 úvazek		Využití lůžek ve dnech	Průměrná ošetřovací doba	Náklady na 1 ošetřovací den
lůžek k 31.12.	hospitalizovaných	lékaře/den	sestry u lůžka/den			
141	4 786	3,5	1,5	232,4	6,9	3 538

interna (30 z toho JIP 4), chirurgie (35 z toho JIP 3), ortopedie (35 z toho JIP 3), ORL (20), dermatovenerologie (21)

**Masarykova městská nemocnice Jilemnice**

Počet		Prům. obsazená lůžka na 1 úvazek		Využití lůžek ve dnech	Průměrná ošetřovací doba	Náklady na 1 ošetřovací den
lůžek k 31.12.	hospitalizovaných	lékaře/den	sestry u lůžka/den			
204	7 497	4,1	1,1	201,6	5,5	3 978

interna (50 z toho JIP 5), neurologie (25), pediatrie (40 z toho novorozenecké 12), gynekologie (40 z toho porodnice 12), chirurgie (45 z toho JIP 4), AR (4)

**Panochova nemocnice Turnov s.r.o.**

Počet		Prům. obsazená lůžka na 1 úvazek		Využití lůžek ve dnech	Průměrná ošetřovací doba	Náklady na 1 ošetřovací den
lůžek k 31.12.	hospitalizovaných	lékaře/den	sestry u lůžka/den			
180	6 643	5,7	1,0	254,3	6,9	3 505

interna (40 z toho JIP 4), pediatrie (30 z toho JIP 3 a novorozenecké 8), gynekologie (30 z toho porodnice 16), chirurgie (40 z toho JIP 3), AR (4), ošetřovatelská péče (36 z toho rehabilitace 18 a fyzikální medicína 18)

**OLÚ - LDN Lomnice nad Popelkou**

Počet		Prům. obsazená lůžka na 1 úvazek		Využití lůžek ve dnech	Průměrná ošetřovací doba	Náklady na 1 ošetřovací den
lůžek k 31.12.	hospitalizovaných	lékaře/den	sestry u lůžka/den			
59	419	9,0	2,9	351,9	49,6	1 226

ošetřovatelská péče (59)

**Zdravotnická zařízení - Liberecký kraj****OLÚ - Ústav chirurgie ruky a plast. chirurgie, Vysoké nad Jizerou**

Počet		Prům. obsazená lůžka na 1 úvazek		Využití lůžek ve dnech	Průměrná ošetřovací doba	Náklady na 1 ošetřovací den
lůžek k 31.12.	hospitalizovaných	lékaře/den	sestry u lůžka/den			
<b>52</b>	<b>3 073</b>	<b>6,5</b>	<b>1,7</b>	<b>271,6</b>	<b>4,6</b>	<b>2 178</b>

plastická chirurgie (52)

**OLÚ - Dětská ozdravovna Bílá Voda, Harrachov**

Počet		Prům. obsazená lůžka na 1 úvazek		Využití lůžek ve dnech	Průměrná ošetřovací doba	Náklady na 1 ošetřovací den
lůžek k 31.12.	hospitalizovaných	lékaře/den	sestry u lůžka/den			
<b>40</b>	<b>168</b>	<b>66,9</b>	<b>2,4</b>	<b>73,5</b>	<b>17,5</b>	<b>^</b>

bez specifikace (40)

## Zdravotnictví - Liberecký kraj

1 Demografie		35 Počty zdravotnických zařízení - pokračování		
2	Počet obyvatel k 1.7.	435 790	41 Léčebny tuberkulózy a respiračních nemocí	1
3	└ z toho: ženy	222 692	42 Psychiatrické léčebny	-
4	Počet obyvatel k 31.12.	437 325	43 Lázeňské léčebny	2
	z toho:		44 Ostatní lůžková zařízení	2
5	└ ženy celkem	223 305	45 Samostatná ambulantní zařízení	968
6	└└ z toho: ženy 15-49 let	106 493	46 Kojenecké ústavy a dětské domovy	1
7	└ děti (0-14 let)	64 521	47 Dětská centra a stacionáře	4
8	└ dorost (15-19 let)	27 684	48 Stacionáře pro dospělé	-
9	Index stáří	94,1	49 Zvláštní zdravotnická zařízení - ostatní	16
10	Mrtvě narození	20	50 Lékárny (vč. OOVL)	96
11	Živě narození	5 220	51 Výdejny zdravotnických prostředků	12
12	na 1000 obyvatel	12,0	52 Orgány ochrany veřejného zdraví	2
13	Zemřelí do 28 dnů	14	z toho:	
14	na 1 000 živě narozených	2,7	53 └ zdravotní ústav	1
15	Zemřelí do 1 roku	19	54 └ krajská hygienická stanice	1
16	na 1 000 živě narozených	3,6	55 Ostatní zdravotnická zařízení	1
17	Zemřelí celkem	4 295	<b>56 Lékárenská péče celkem</b>	
18	na 1 000 obyvatel	9,9	57 Počet obyvatel na 1 lékárně (vč. OOVL)	4 555
	z toho:		58 Farmaceuti (přepočtený počet)	199,61
19	└ novotvary	1 156	59 Farmaceutičtí asistenti (přepočtený počet)	159,46
20	└ nemoci oběhové	2 217	60 Počet expedovaných receptů a poukazů	2 844 826
21	└ poranění a otravy	235	61 Tržby za léčiva a zdrav.prostředky na 1 ob.	4 615
22	└ z toho: sebevraždy	51	<b>62 Lůžka</b>	
23	Standardizovaná úmrtnost celkem	769,6	63 Lůžka celkem	3 632
	z toho:		v tom:	
24	└ muži	1 004,4	64 └ nemocnice celkem	2 623
25	└ ženy	585,6	65 └ na 10 tis. obyv. k 31.12.	60,0
26	Potraty celkem	2 092	66 └ nem. soukromé (zřiz. fyz. nebo práv. os.)	1 907
27	na 1 000 žen fertil. věku (15-49 let)	19,7	67 └ léčebny pro dlouhodobě nemocné	59
	z toho:		68 └ léčebny tuberkulózy a respirač. nemocí	155
28	└ umělá přerušení těhotenství (UPT)	1 246	69 └ psychiatrické léčebny	-
29	na 1 000 žen fertilního věku	11,7	70 └ lázeňské léčebny	703
30	Procento žen užívající antikoncepci	53,3	71 └ ostatní lůžková zařízení	92
31	Sňatky	2 343	<b>72 Lékaři, vč. zubních lékařů (PP)</b>	
32	na 1 000 obyvatel	5,4	73 Lůžková péče celkem	403,98
33	Rozvody	1 400	v tom:	
34	na 1 000 obyvatel	3,2	74 └ nemocnice	375,12
<b>35 Počty zdravotnických zařízení</b>			75 └ léčebny pro dlouhodobě nemocné	7,10
36	Nemocnice celkem	8	76 └ léčebny tuberkulózy a respirač. nemocí	9,20
	z toho:		77 └ psychiatrické léčebny	-
37	└ nemocnice následné péče	-	78 └ lázeňské léčebny	6,65
38	└ nem. soukromé (zřiz. fyz. nebo práv. os.)	5	79 └ ostatní lůžková zařízení	5,91
39	└ z toho: následné péče	-		
40	Léčebny pro dlouhodobě nemocné	1		

## Zdravotnictví - Liberecký kraj

<b>72 Lékaři, vč. zubních lékařů (PP) - pokračování</b>		<b>119 Prům. měs. plat v Kč (dle platných předpisů o platu)</b>		
80	Ambulantní péče (vč. SVLS) celkem	1 104,64	120 Celkem	21 484
	v tom:		z toho:	
81	ambulantní části nemocnic	279,98	121 lékaři a zubní lékaři	37 494
82	ambulantní části ost. lůžkových zařízení	2,94	122 všeobecné sestry a porodní asistentky	20 840
83	samostatná ambulantní zařízení celkem	821,72	123 ost.zdrav.prac. nelékaři s odb.způsobností	26 767
	z toho:		<b>124 Prům. měs. mzda v Kč (dle platných předpisů o mzdě)</b>	
84	praktičtí lékaři pro dospělé	194,63	125 Celkem	23 907
85	praktičtí lékaři pro děti a dorost	89,25	z toho:	
86	praktičtí zubní lékaři	229,48	126 lékaři a zubní lékaři	48 528
87	praktičtí ženští lékaři	40,00	127 všeobecné sestry a porodní asistentky	23 113
88	lékaři specialisté (vyjma SVLS)	189,35	128 ost.zdrav.prac. nelékaři s odb.způsobností	25 559
89	Společ. vyšetřovací a léčebné složky (SVLS)	114,15	<b>129 Počet ambulantních ošetření (bez SVLS, ZZS a AR)</b>	
90	Ostatní zdravotnická zařízení	48,22	130 Ošetření (vyšetření) v ambulantní péči	5 413 772
<b>91 Evidenční počet zaměstnanců a zaměstnavatelé (PP)</b>			131 na 1 obyvatele	12,4
92	Pracovníci celkem	8 490,12	<b>132 Zdravotní stav</b>	
	v tom:		133 Hospitalizovaní v nem. na 100 000 obyv.	24 599
93	lékaři	1 211,41	134 Pracovní neschopnost	
94	zubní lékaři	247,68	135 poč. hlášených případů na 100 nem. poj.	54,0
95	farmaceuti	200,23	136 průměrné % pracovní neschopnosti	5,906
96	ostatní odborní pracovníci ve zdravotnictví	5 187,68	137 Nově hlášená vybraná onemocnění	
	v tom:		138 jiné infekce způsob. salmonelami (A02)	542
97	ZPBD	3 656,63	139 TBC celkem (A15-19)	30
	z toho:		140 z toho: dýchacího ústrojí (A15-16)	26
98	všeobecné sestry a porodní asistentky	2 845,70	141 syfilis (A50-53)	30
99	ZPSZ	332,88	142 gonokoková infekce (A54)	34
100	ZPOD	1 089,09	143 virová encefalitida přen. klíšťaty (A84)	23
101	jiní odborní pracovníci (JOP) a dentisté	109,08	144 infekční mononukleóza (B27)	167
102	pedagogičtí pracovníci	5,00	145 bakteriální meningitida (G00)	7
103	technicko-hospodářští pracovníci (THP)	586,77	146 Nově hlášené případy zhoub. novotvarů a novotvarů in situ (C00-97, D00-09) (r.2006)	2 650
104	dělníci a provozní pracovníci	1 051,35	z toho:	
<b>105 Smluvní pracovníci (PP) ve zdravotnictví</b>			147 ZN plic - muži (C33-34)	194
106	Pracovníci celkem	236,67	148 ZN prsu - ženy (C50)	258
	v tom:		149 ZN kolorekta - muži (C18-21)	151
107	lékaři	95,25	150 ZN kolorekta - ženy (C18-21)	143
108	zubní lékaři	2,50	151 Počet živě naroz. dětí s vroz. vadou (r.2007)	195
109	farmaceuti	2,30	152 Počet dispenzar. onemocnění dětí a dorostu	31 191
110	ostatní odborní pracovníci ve zdravotnictví	89,64	153 Počet dispenzarizovaných u PL pro dospělé pro:	
	v tom:		154 hypertenzní nemoci (I10-15)	70 408
111	ZPBD	74,84	155 ischemické nemoci srdeční (I20-25)	36 446
	z toho:		156 cévní nemoci mozku (I60-69)	10 647
112	všeobecné sestry a porodní asistentky	44,08	157 Počet léčených diabetiků k 31.12.	26 581
113	ZPSZ	2,69		
114	ZPOD	9,17		
115	jiní odborní pracovníci (JOP) a dentisté	2,94		
116	pedagogičtí pracovníci	-		
117	technicko-hospodářští pracovníci (THP)	18,19		
118	dělníci a provozní pracovníci	28,79		

## Zdravotnictví okresu Česká Lípa

1 Demografie		35 Počty zdravotnických zařízení - pokračování		
2	Počet obyvatel k 1.7.	103 647	41 Léčebny tuberkulózy a respiračních nemocí	1
3	└ z toho: ženy	52 650	42 Psychiatrické léčebny	-
4	Počet obyvatel k 31.12.	103 990	43 Lázeňské léčebny	-
	z toho:		44 Ostatní lůžková zařízení	-
5	└ ženy celkem	52 809	45 Samostatná ambulantní zařízení	217
6	└└ z toho: ženy 15-49 let	26 141	46 Kojenecké ústavy a dětské domovy	-
7	└ děti (0-14 let)	16 324	47 Dětská centra a stacionáře	-
8	└ dorost (15-19 let)	7 005	48 Stacionáře pro dospělé	-
9	Index stáří	74,7	49 Zvláštní zdravotnická zařízení - ostatní	3
10	Mrtvě narození	5	50 Lékárny (vč. OOVL)	24
11	Živě narození	1 331	51 Výdejny zdravotnických prostředků	3
12	na 1000 obyvatel	12,8	52 Orgány ochrany veřejného zdraví	-
13	Zemřelí do 28 dnů	4	z toho:	
14	na 1 000 živě narozených	3,0	53 └ zdravotní ústav	-
15	Zemřelí do 1 roku	5	54 └ krajská hygienická stanice	-
16	na 1 000 živě narozených	3,8	55 Ostatní zdravotnická zařízení	-
17	Zemřelí celkem	962	<b>56 Lékárenská péče celkem</b>	
18	na 1 000 obyvatel	9,3	57 Počet obyvatel na 1 lékárně (vč. OOVL)	4 333
	z toho:		58 Farmaceuti (přepočtený počet)	40,46
19	└ novotvary	262	59 Farmaceutičtí asistenti (přepočtený počet)	33,68
20	└ nemoci oběhové	468	60 Počet expedovaných receptů a poukazů	649 993
21	└ poranění a otravy	62	61 Tržby za léčiva a zdrav.prostředky na 1 ob.	4 420
22	└ z toho: sebevraždy	12	<b>62 Lůžka</b>	
23	Standardizovaná úmrtnost celkem	845,2	63 Lůžka celkem	680
	z toho:		v tom:	
24	└ muži	1 115,2	64 └ nemocnice celkem	525
25	└ ženy	634,7	65 └ na 10 tis. obyv. k 31.12.	50,5
26	Potraty celkem	597	66 └ nem. soukromé (zřiz. fyz. nebo práv. os.)	525
27	na 1 000 žen fertil. věku (15-49 let)	22,8	67 └ léčebny pro dlouhodobě nemocné	-
	z toho:		68 └ léčebny tuberkulózy a respirač. nemocí	155
28	└ umělá přerušení těhotenství (UPT)	389	69 └ psychiatrické léčebny	-
29	na 1 000 žen fertilního věku	14,9	70 └ lázeňské léčebny	-
30	Procento žen užívající antikoncepci	.	71 └ ostatní lůžková zařízení	-
31	Sňatky	589	<b>72 Lékaři, vč. zubních lékařů (PP)</b>	
32	na 1 000 obyvatel	5,7	73 Lůžková péče celkem	75,01
33	Rozvody	362	v tom:	
34	na 1 000 obyvatel	3,5	74 └ nemocnice	65,81
<b>35 Počty zdravotnických zařízení</b>			75 └ léčebny pro dlouhodobě nemocné	-
36	Nemocnice celkem	1	76 └ léčebny tuberkulózy a respirač. nemocí	9,20
	z toho:		77 └ psychiatrické léčebny	-
37	└ nemocnice následné péče	-	78 └ lázeňské léčebny	-
38	└ nem. soukromé (zřiz. fyz. nebo práv. os.)	1	79 └ ostatní lůžková zařízení	-
39	└ z toho: následné péče	-		
40	Léčebny pro dlouhodobě nemocné	-		



## Zdravotnictví okresu Česká Lípa

<b>72 Lékaři, vč. zubních lékařů (PP) - pokračování</b>			<b>119 Prům. měs. plat v Kč (dle platných předpisů o platu)</b>		
80	Ambulantní péče (vč. SVLS) celkem	224,22	120	Celkem	17 229
	v tom:			z toho:	
81	ambulantní části nemocnic	28,92	121	lékaři a zubní lékaři	39 510
82	ambulantní části ost. lůžkových zařízení	-	122	všeobecné sestry a porodní asistentky	22 505
83	samostatná ambulantní zařízení celkem	195,30	123	ost.zdrav.prac. nelékaři s odb.způsobností	22 051
	z toho:		<b>124 Prům. měs. mzda v Kč (dle platných předpisů o mzdě)</b>		
84	praktičtí lékaři pro dospělé	42,90	125	Celkem	21 262
85	praktičtí lékaři pro děti a dorost	17,05		z toho:	
86	praktičtí zubní lékaři	50,30	126	lékaři a zubní lékaři	44 431
87	praktičtí ženští lékaři	10,00	127	všeobecné sestry a porodní asistentky	21 094
88	lékaři specialisté (vyjma SVLS)	55,87	128	ost.zdrav.prac. nelékaři s odb.způsobností	23 039
89	Společ. vyšetřovací a léčebné složky (SVLS)	18,81	<b>129 Počet ambulantních ošetření (bez SVLS, ZZS a AR)</b>		
90	Ostatní zdravotnická zařízení	-	130	Ošetření (vyšetření) v ambulantní péči	1 286 021
<b>91 Evidenční počet zaměstnanců a zaměstnavatelé (PP)</b>			131	na 1 obyvatele	12,4
92	Pracovníci celkem	1 630,57	<b>132 Zdravotní stav</b>		
	v tom:		133	Hospitalizovaní v nem. na 100 000 obyv.	25 266
93	lékaři	239,45	134	Pracovní neschopnost	
94	zubní lékaři	52,30	135	poč. hlášených případů na 100 nem. poj.	54,2
95	farmaceuti	41,39	136	průměrné % pracovní neschopnosti	6,398
96	ostatní odborní pracovníci ve zdravotnictví	986,35	137	Nově hlášená vybraná onemocnění	
	v tom:		138	jiné infekce způsob. salmonelami (A02)	65
97	ZPBD	737,83	139	TBC celkem (A15-19)	13
	z toho:		140	z toho: dýchacího ústrojí (A15-16)	10
98	všeobecné sestry a porodní asistentky	595,40	141	syfilis (A50-53)	10
99	ZPSZ	51,21	142	gonokoková infekce (A54)	13
100	ZPOD	193,31	143	virová encefalitida přen. klíšťaty (A84)	14
101	jiní odborní pracovníci (JOP) a dentisté	4,00	144	infekční mononukleóza (B27)	27
102	pedagogičtí pracovníci	-	145	bakteriální meningitida (G00)	1
103	technicko-hospodářští pracovníci (THP)	97,99	146	Nově hlášené případy zhoub. novotvarů a novotvarů in situ (C00-97, D00-09) (r.2006)	502
104	dělníci a provozní pracovníci	213,09		z toho:	
<b>105 Smluvní pracovníci (PP) ve zdravotnictví</b>			147	ZN plic - muži (C33-34)	55
106	Pracovníci celkem	14,97	148	ZN prsu - ženy (C50)	60
	v tom:		149	ZN kolorekta - muži (C18-21)	31
107	lékaři	7,48	150	ZN kolorekta - ženy (C18-21)	25
108	zubní lékaři	-	151	Počet živě naroz. dětí s vroz. vadou (r.2007)	64
109	farmaceuti	0,07	152	Počet dispenzar. onemocnění dětí a dorostu	8 586
110	ostatní odborní pracovníci ve zdravotnictví	4,34	153	Počet dispenzarizovaných u PL pro dospělé pro:	
	v tom:		154	hypertenzní nemoci (I10-15)	17 118
111	ZPBD	4,34	155	ischemické nemoci srdeční (I20-25)	7 796
	z toho:		156	cévní nemoci mozku (I60-69)	2 962
112	všeobecné sestry a porodní asistentky	4,34	157	Počet léčených diabetiků k 31.12.	6 507
113	ZPSZ	-			
114	ZPOD	-			
115	jiní odborní pracovníci (JOP) a dentisté	-			
116	pedagogičtí pracovníci	-			
117	technicko-hospodářští pracovníci (THP)	2,48			
118	dělníci a provozní pracovníci	0,60			

## Zdravotnictví okresu Jablonec nad Nisou

1 Demografie		35 Počty zdravotnických zařízení - pokračování		
2	Počet obyvatel k 1.7.	89 812	41 Léčebny tuberkulózy a respiračních nemocí	-
3	└ z toho: ženy	46 164	42 Psychiatrické léčebny	-
4	Počet obyvatel k 31.12.	90 076	43 Lázeňské léčebny	-
	z toho:		44 Ostatní lůžková zařízení	-
5	└ ženy celkem	46 240	45 Samostatná ambulantní zařízení	204
6	└└ z toho: ženy 15-49 let	21 913	46 Kojenecké ústavy a dětské domovy	-
7	└ děti (0-14 let)	12 957	47 Dětská centra a stacionáře	-
8	└ dorost (15-19 let)	5 493	48 Stacionáře pro dospělé	-
9	Index stáří	99,5	49 Zvláštní zdravotnická zařízení - ostatní	-
10	Mrtvě narození	7	50 Lékárny (vč. OOVL)	22
11	Živě narození	1 042	51 Výdejny zdravotnických prostředků	1
12	na 1 000 obyvatel	11,6	52 Orgány ochrany veřejného zdraví	-
13	Zemřelí do 28 dnů	3	z toho:	
14	na 1 000 živě narozených	2,9	53 └ zdravotní ústav	-
15	Zemřelí do 1 roku	4	54 └ krajská hygienická stanice	-
16	na 1 000 živě narozených	3,8	55 Ostatní zdravotnická zařízení	-
17	Zemřelí celkem	891	<b>56 Lékárenská péče celkem</b>	
18	na 1 000 obyvatel	9,9	57 Počet obyvatel na 1 lékárně (vč. OOVL)	4 094
	z toho:		58 Farmaceuti (přepočtený počet)	49,12
19	└ novotvary	254	59 Farmaceutičtí asistenti (přepočtený počet)	31,35
20	└ nemoci oběhové	429	60 Počet expedovaných receptů a poukazů	636 523
21	└ poranění a otravy	58	61 Tržby za léčiva a zdrav.prostředky na 1 ob.	5 210
22	└ z toho: sebevraždy	12	<b>62 Lůžka</b>	
23	Standardizovaná úmrtnost celkem	762,0	63 Lůžka celkem	466
	z toho:		v tom:	
24	└ muži	975,2	64 └ nemocnice celkem	466
25	└ ženy	592,4	65 └ na 10 tis. obyv. k 31.12.	51,7
26	Potraty celkem	464	66 └ nem. soukromé (zřiz. fyz. nebo práv. os.)	95
27	na 1 000 žen fertil. věku (15-49 let)	21,2	67 └ léčebny pro dlouhodobě nemocné	-
	z toho:		68 └ léčebny tuberkulózy a respirač. nemocí	-
28	└ umělá přerušení těhotenství (UPT)	274	69 └ psychiatrické léčebny	-
29	na 1 000 žen fertilního věku	12,5	70 └ lázeňské léčebny	-
30	Procento žen užívající antikoncepci	.	71 └ ostatní lůžková zařízení	-
31	Sňatky	445	<b>72 Lékaři, vč. zubních lékařů (PP)</b>	
32	na 1 000 obyvatel	5,0	73 Lůžková péče celkem	61,20
33	Rozvody	294	v tom:	
34	na 1 000 obyvatel	3,3	74 └ nemocnice	61,20
<b>35 Počty zdravotnických zařízení</b>			75 └ léčebny pro dlouhodobě nemocné	-
36	Nemocnice celkem	2	76 └ léčebny tuberkulózy a respirač. nemocí	-
	z toho:		77 └ psychiatrické léčebny	-
37	└ nemocnice následné péče	-	78 └ lázeňské léčebny	-
38	└ nem. soukromé (zřiz. fyz. nebo práv. os.)	1	79 └ ostatní lůžková zařízení	-
39	└ z toho: následné péče	-		
40	Léčebny pro dlouhodobě nemocné	-		

## Zdravotnictví okresu Jablonec nad Nisou

<b>72 Lékaři, vč. zubních lékařů (PP) - pokračování</b>			<b>119 Prům. měs. plat v Kč (dle platných předpisů o platu)</b>		
80	Ambulantní péče (vč. SVLS) celkem	223,95	120	Celkem	21 202
	v tom:			z toho:	
81	ambulantní části nemocnic	48,47	121	lékaři a zubní lékaři	34 365
82	ambulantní části ost. lůžkových zařízení	-	122	všeobecné sestry a porodní asistentky	21 101
83	samostatná ambulantní zařízení celkem	175,48	123	ost.zdrav.prac. nelékaři s odb.způsobností	19 954
	z toho:		<b>124 Prům. měs. mzda v Kč (dle platných předpisů o mzdě)</b>		
84	praktičtí lékaři pro dospělé	42,10	125	Celkem	23 631
85	praktičtí lékaři pro děti a dorost	20,00		z toho:	
86	praktičtí zubní lékaři	45,51	126	lékaři a zubní lékaři	56 193
87	praktičtí ženští lékaři	10,65	127	všeobecné sestry a porodní asistentky	22 693
88	lékaři specialisté (vyjma SVLS)	37,87	128	ost.zdrav.prac. nelékaři s odb.způsobností	25 971
89	Společ. vyšetřovací a léčebné složky (SVLS)	17,66	<b>129 Počet ambulantních ošetření (bez SVLS, ZZS a AR)</b>		
90	Ostatní zdravotnická zařízení	-	130	Ošetření (vyšetření) v ambulantní péči	1 093 316
<b>91 Evidenční počet zaměstnanců a zaměstnavatelé (PP)</b>			131	na 1 obyvatele	12,2
92	Pracovníci celkem	1 401,34	<b>132 Zdravotní stav</b>		
	v tom:		133	Hospitalizovaní v nem. na 100 000 obyv.	22 794
93	lékaři	225,56	134	Pracovní neschopnost	
94	zubní lékaři	48,91	135	poč. hlášených případů na 100 nem. poj.	57,2
95	farmaceuti	49,29	136	průměrné % pracovní neschopnosti	7,354
96	ostatní odborní pracovníci ve zdravotnictví	902,30	137	Nově hlášená vybraná onemocnění	
	v tom:		138	jiné infekce způsob. salmonelami (A02)	69
97	ZPBD	644,71	139	TBC celkem (A15-19)	3
	z toho:		140	z toho: dýchacího ústrojí (A15-16)	3
98	všeobecné sestry a porodní asistentky	523,68	141	syfilis (A50-53)	7
99	ZPSZ	76,50	142	gonokoková infekce (A54)	1
100	ZPOD	178,09	143	virová encefalitida přen. klíšťaty (A84)	3
101	jiní odborní pracovníci (JOP) a dentisté	3,00	144	infekční mononukleóza (B27)	21
102	pedagogičtí pracovníci	-	145	bakteriální meningitida (G00)	1
103	technicko-hospodářští pracovníci (THP)	62,93	146	Nově hlášené případy zhoub. novotvarů a novotvarů in situ (C00-97, D00-09) (r.2006)	594
104	dělníci a provozní pracovníci	112,35		z toho:	
<b>105 Smluvní pracovníci (PP) ve zdravotnictví</b>			147	ZN plic - muži (C33-34)	37
106	Pracovníci celkem	39,08	148	ZN prsu - ženy (C50)	48
	v tom:		149	ZN kolorekta - muži (C18-21)	35
107	lékaři	10,68	150	ZN kolorekta - ženy (C18-21)	31
108	zubní lékaři	-	151	Počet živě naroz. dětí s vroz. vadou (r.2007)	42
109	farmaceuti	0,25	152	Počet dispenzar. onemocnění dětí a dorostu	6 985
110	ostatní odborní pracovníci ve zdravotnictví	22,69	153	Počet dispenzarizovaných u PL pro dospělé pro:	
	v tom:		154	hypertenzní nemoci (I10-15)	12 695
111	ZPBD	19,99	155	ischemické nemoci srdeční (I20-25)	8 190
	z toho:		156	cévní nemoci mozku (I60-69)	1 937
112	všeobecné sestry a porodní asistentky	12,03	157	Počet léčených diabetiků k 31.12.	4 148
113	ZPSZ	1,64			
114	ZPOD	1,06			
115	jiní odborní pracovníci (JOP) a dentisté	-			
116	pedagogičtí pracovníci	-			
117	technicko-hospodářští pracovníci (THP)	3,32			
118	dělníci a provozní pracovníci	2,14			

## Zdravotnictví okresu Liberec

<b>1 Demografie</b>			<b>35 Počty zdravotnických zařízení - pokračování</b>		
2	Počet obyvatel k 1.7.	167 674	41	Léčebny tuberkulózy a respiračních nemocí	-
3	└ z toho: ženy	85 924	42	Psychiatrické léčebny	-
4	Počet obyvatel k 31.12.	168 561	43	Lázeňské léčebny	2
	z toho:		44	Ostatní lůžková zařízení	-
5	└ ženy celkem	86 268	45	Samostatná ambulantní zařízení	372
6	└└ z toho: ženy 15-49 let	40 882	46	Kojenecké ústavy a dětské domovy	1
7	└ děti (0-14 let)	24 681	47	Dětská centra a stacionáře	1
8	└ dorost (15-19 let)	10 242	48	Stacionáře pro dospělé	-
9	Index stáří	95,2	49	Zvláštní zdravotnická zařízení - ostatní	10
10	Mrtvě narození	7	50	Lékárny (vč. OOVL)	34
11	Živě narození	2 044	51	Výdejny zdravotnických prostředků	5
12	na 1000 obyvatel	12,2	52	Orgány ochrany veřejného zdraví	2
13	Zemřelí do 28 dnů	7		z toho:	
14	na 1 000 živě narozených	3,4	53	└ zdravotní ústav	1
15	Zemřelí do 1 roku	10	54	└ krajská hygienická stanice	1
16	na 1 000 živě narozených	4,9	55	Ostatní zdravotnická zařízení	1
17	Zemřelí celkem	1 640	<b>56 Lékárenská péče celkem</b>		
18	na 1 000 obyvatel	9,8	57	Počet obyvatel na 1 lékárně (vč. OOVL)	4 958
	z toho:		58	Farmaceuti (přepočtený počet)	78,27
19	└ novotvary	475	59	Farmaceutičtí asistenti (přepočtený počet)	73,57
20	└ nemoci oběhové	837	60	Počet expedovaných receptů a poukazů	1 011 924
21	└ poranění a otravy	82	61	Tržby za léčiva a zdrav.prostředky na 1 ob.	4 162
22	└ z toho: sebevraždy	18	<b>62 Lůžka</b>		
23	Standardizovaná úmrtnost celkem	754,0	63	Lůžka celkem	1 810
	z toho:			v tom:	
24	└ muži	1 004,8	64	└ nemocnice celkem	1 107
25	└ ženy	559,6	65	na 10 tis. obyv. k 31.12.	65,7
26	Potraty celkem	780	66	└ nem. soukromé (zřiz. fyz. nebo práv. os.)	1 107
27	na 1 000 žen fertil. věku (15-49 let)	19,2	67	└ léčebny pro dlouhodobě nemocné	-
	z toho:		68	└ léčebny tuberkulózy a respirač. nemocí	-
28	└ umělá přerušení těhotenství (UPT)	462	69	└ psychiatrické léčebny	-
29	na 1 000 žen fertilního věku	11,4	70	└ lázeňské léčebny	703
30	Procento žen užívající antikoncepci	.	71	└ ostatní lůžková zařízení	-
31	Sňatky	973	<b>72 Lékaři, vč. zubních lékařů (PP)</b>		
32	na 1 000 obyvatel	5,8	73	Lůžková péče celkem	182,01
33	Rozvody	556		v tom:	
34	na 1 000 obyvatel	3,3	74	└ nemocnice	175,36
<b>35 Počty zdravotnických zařízení</b>			75	└ léčebny pro dlouhodobě nemocné	-
36	Nemocnice celkem	2	76	└ léčebny tuberkulózy a respirač. nemocí	-
	z toho:		77	└ psychiatrické léčebny	-
37	└ nemocnice následné péče	-	78	└ lázeňské léčebny	6,65
38	└ nem. soukromé (zřiz. fyz. nebo práv. os.)	2	79	└ ostatní lůžková zařízení	-
39	└ z toho: následné péče	-			
40	Léčebny pro dlouhodobě nemocné	-			

## Zdravotnictví okresu Liberec

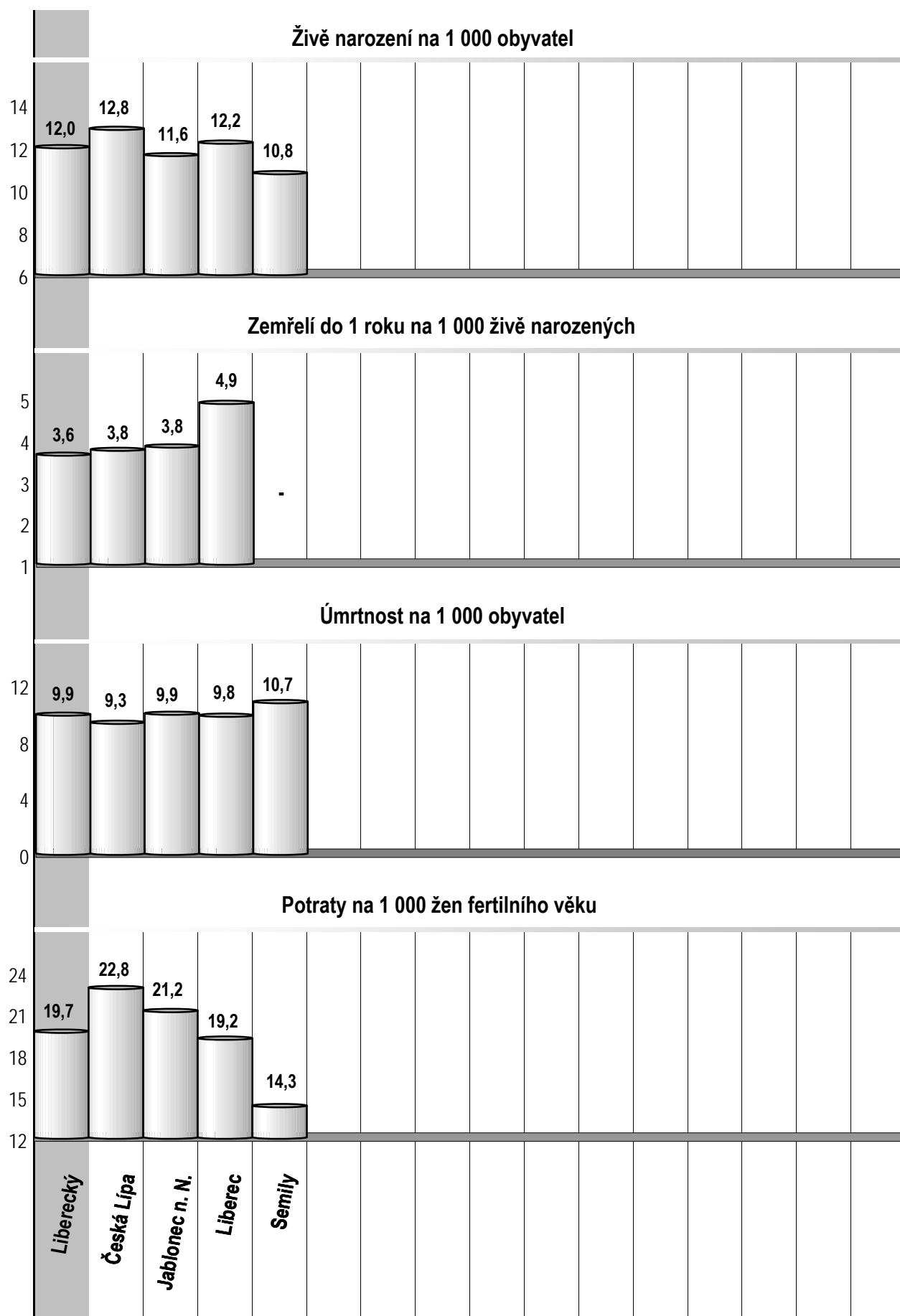
<b>72 Lékaři, vč. zubních lékařů (PP) - pokračování</b>			<b>119 Prům. měs. plat v Kč (dle platných předpisů o platu)</b>		
80	Ambulantní péče (vč. SVLS) celkem	449,55	120	Celkem	26 214
	v tom:			z toho:	
81	ambulantní části nemocnic	129,80	121	lékaři a zubní lékaři	59 523
82	ambulantní části ost. lůžkových zařízení	-	122	všeobecné sestry a porodní asistentky	22 132
83	samostatná ambulantní zařízení celkem	319,75	123	ost.zdrav.prac. nelékaři s odb.způsobností	30 537
	z toho:		<b>124 Prům. měs. mzda v Kč (dle platných předpisů o mzdě)</b>		
84	praktičtí lékaři pro dospělé	77,03	125	Celkem	25 367
85	praktičtí lékaři pro děti a dorost	37,20		z toho:	
86	praktičtí zubní lékaři	91,73	126	lékaři a zubní lékaři	51 068
87	praktičtí ženští lékaři	13,15	127	všeobecné sestry a porodní asistentky	24 560
88	lékaři specialisté (vyjma SVLS)	67,67	128	ost.zdrav.prac. nelékaři s odb.způsobností	27 279
89	Společ. vyšetřovací a léčebné složky (SVLS)	56,24	<b>129 Počet ambulantních ošetření (bez SVLS, ZZS a AR)</b>		
90	Ostatní zdravotnická zařízení	46,97	130	Ošetření (vyšetření) v ambulantní péči	2 043 767
<b>91 Evidenční počet zaměstnanců a zaměstnavatelé (PP)</b>			131	na 1 obyvatele	12,2
92	Pracovníci celkem	3 948,55	<b>132 Zdravotní stav</b>		
	v tom:		133	Hospitalizovaní v nem. na 100 000 obyv.	20 425
93	lékaři	531,96	134	Pracovní neschopnost	
94	zubní lékaři	103,53	135	poč. hlášených případů na 100 nem. poj.	55,1
95	farmaceuti	76,29	136	průměrné % pracovní neschopnosti	5,284
96	ostatní odborní pracovníci ve zdravotnictví	2 386,98	137	Nově hlášená vybraná onemocnění	
	v tom:		138	jiné infekce způsob. salmonelami (A02)	324
97	ZPBD	1 603,63	139	TBC celkem (A15-19)	13
	z toho:		140	z toho: dýchacího ústrojí (A15-16)	12
98	všeobecné sestry a porodní asistentky	1 178,40	141	syfilis (A50-53)	8
99	ZPSZ	148,26	142	gonokoková infekce (A54)	16
100	ZPOD	536,89	143	virová encefalitida přen. klíšťaty (A84)	4
101	jiní odborní pracovníci (JOP) a dentisté	98,20	144	infekční mononukleóza (B27)	70
102	pedagogičtí pracovníci	5,00	145	bakteriální meningitida (G00)	5
103	technicko-hospodářští pracovníci (THP)	314,76	146	Nově hlášené případy zhoub. novotvarů a novotvarů in situ (C00-97, D00-09) (r.2006)	1 036
104	dělníci a provozní pracovníci	530,03		z toho:	
<b>105 Smluvní pracovníci (PP) ve zdravotnictví</b>			147	ZN plic - muži (C33-34)	71
106	Pracovníci celkem	123,26	148	ZN prsu - ženy (C50)	95
	v tom:		149	ZN kolorekta - muži (C18-21)	60
107	lékaři	40,54	150	ZN kolorekta - ženy (C18-21)	70
108	zubní lékaři	2,50	151	Počet živě naroz. dětí s vroz. vadou (r.2007)	48
109	farmaceuti	1,98	152	Počet dispenzar. onemocnění dětí a dorostu	10 099
110	ostatní odborní pracovníci ve zdravotnictví	42,50	153	Počet dispenzarizovaných u PL pro dospělé pro:	
	v tom:		154	hypertenzní nemoci (I10-15)	26 929
111	ZPBD	36,68	155	ischemické nemoci srdeční (I20-25)	14 186
	z toho:		156	cévní nemoci mozku (I60-69)	4 225
112	všeobecné sestry a porodní asistentky	21,42	157	Počet léčených diabetiků k 31.12.	10 858
113	ZPSZ	0,88			
114	ZPOD	2,70			
115	jiní odborní pracovníci (JOP) a dentisté	2,24			
116	pedagogičtí pracovníci	-			
117	technicko-hospodářští pracovníci (THP)	11,79			
118	dělníci a provozní pracovníci	23,95			

## Zdravotnictví okresu Semily

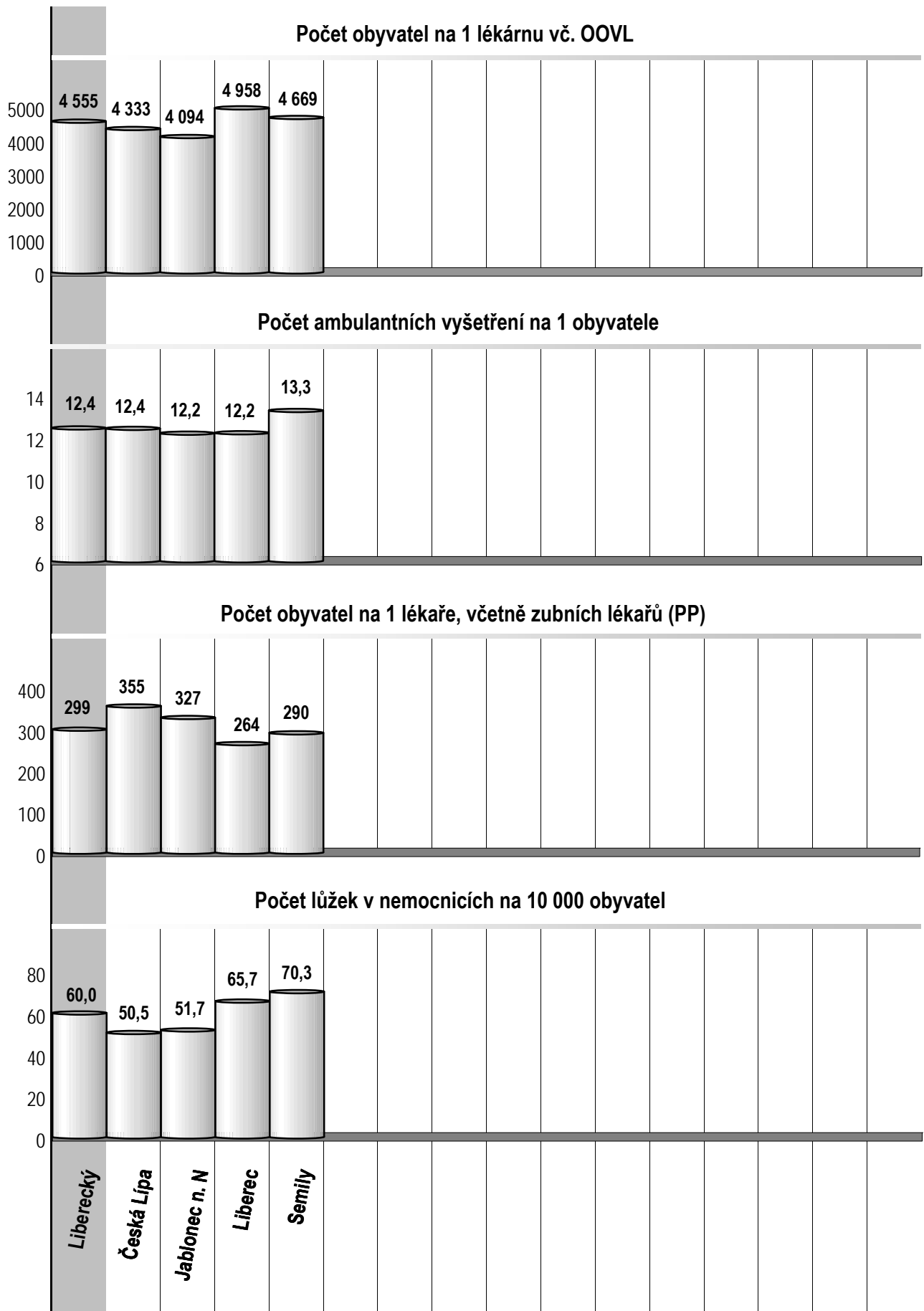
1 Demografie		35 Počty zdravotnických zařízení - pokračování		
2	Počet obyvatel k 1.7.	74 657	41 Léčebny tuberkulózy a respiračních nemocí	-
3	└ z toho: ženy	37 954	42 Psychiatrické léčebny	-
4	Počet obyvatel k 31.12.	74 698	43 Lázeňské léčebny	-
	z toho:		44 Ostatní lůžková zařízení	2
5	└ ženy celkem	37 988	45 Samostatná ambulantní zařízení	175
6	└└ z toho: ženy 15-49 let	17 557	46 Kojenecké ústavy a dětské domovy	-
7	└ děti (0-14 let)	10 559	47 Dětská centra a stacionáře	3
8	└ dorost (15-19 let)	4 944	48 Stacionáře pro dospělé	-
9	Index stáří	114,6	49 Zvláštní zdravotnická zařízení - ostatní	3
10	Mrtvě narození	1	50 Lékárny (vč. OOVL)	16
11	Živě narození	803	51 Výdejny zdravotnických prostředků	3
12	na 1000 obyvatel	10,8	52 Orgány ochrany veřejného zdraví	-
13	Zemřelí do 28 dnů	-	z toho:	
14	na 1 000 živě narozených	-	53 └ zdravotní ústav	-
15	Zemřelí do 1 roku	-	54 └ krajská hygienická stanice	-
16	na 1 000 živě narozených	-	55 Ostatní zdravotnická zařízení	-
17	Zemřelí celkem	802	<b>56 Lékárenská péče celkem</b>	
18	na 1 000 obyvatel	10,7	57 Počet obyvatel na 1 lékárně (vč. OOVL)	4 669
	z toho:		58 Farmaceuti (přepočtený počet)	31,76
19	└ novotvary	165	59 Farmaceutičtí asistenti (přepočtený počet)	20,86
20	└ nemoci oběhové	483	60 Počet expedovaných receptů a poukazů	546 386
21	└ poranění a otravy	33	61 Tržby za léčiva a zdrav.prostředky na 1 ob.	5 188
22	└ z toho: sebevraždy	9	<b>62 Lůžka</b>	
23	Standardizovaná úmrtnost celkem	723,1	63 Lůžka celkem	676
	z toho:		v tom:	
24	└ muži	904,5	64 └ nemocnice celkem	525
25	└ ženy	581,1	65 └ na 10 tis. obyv. k 31.12.	70,3
26	Potraty celkem	251	66 └ nem. soukromé (zřiz. fyz. nebo práv. os.)	180
27	na 1 000 žen fertil. věku (15-49 let)	14,3	67 └ léčebny pro dlouhodobě nemocné	59
	z toho:		68 └ léčebny tuberkulózy a respirač. nemocí	-
28	└ umělá přerušení těhotenství (UPT)	121	69 └ psychiatrické léčebny	-
29	na 1 000 žen fertilního věku	6,9	70 └ lázeňské léčebny	-
30	Procento žen užívající antikoncepci	.	71 └ ostatní lůžková zařízení	92
31	Sňatky	336	<b>72 Lékaři, vč. zubních lékařů (PP)</b>	
32	na 1 000 obyvatel	4,5	73 Lůžková péče celkem	85,76
33	Rozvody	188	v tom:	
34	na 1 000 obyvatel	2,5	74 └ nemocnice	72,75
<b>35 Počty zdravotnických zařízení</b>			75 └ léčebny pro dlouhodobě nemocné	7,10
36	Nemocnice celkem	3	76 └ léčebny tuberkulózy a respirač. nemocí	-
	z toho:		77 └ psychiatrické léčebny	-
37	└ nemocnice následné péče	-	78 └ lázeňské léčebny	-
38	└ nem. soukromé (zřiz. fyz. nebo práv. os.)	1	79 └ ostatní lůžková zařízení	5,91
39	└ z toho: následné péče	-		
40	Léčebny pro dlouhodobě nemocné	1		

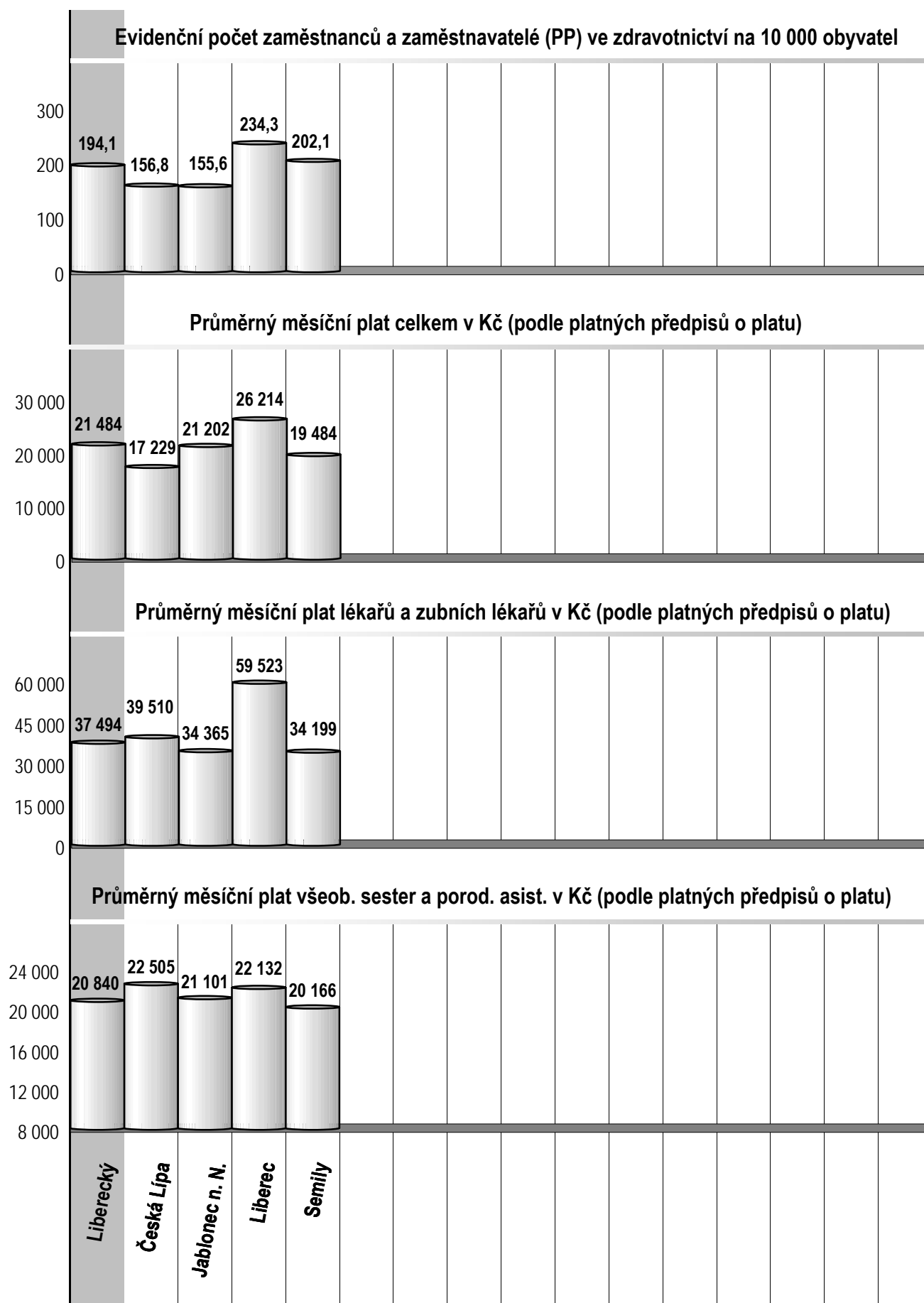
## Zdravotnictví okresu Semily

<b>72 Lékaři, vč. zubních lékařů (PP) - pokračování</b>			<b>119 Prům. měs. plat v Kč (dle platných předpisů o platu)</b>		
80	Ambulantní péče (vč. SVLS) celkem	206,92	120	Celkem	19 484
	v tom:			z toho:	
81	ambulantní části nemocnic	72,79	121	lékaři a zubní lékaři	34 199
82	ambulantní části ost. lůžkových zařízení	2,94	122	všeobecné sestry a porodní asistentky	20 166
83	samostatná ambulantní zařízení celkem	131,19	123	ost.zdrav.prac. nelékaři s odb.způsobností	20 911
	z toho:		<b>124 Prům. měs. mzda v Kč (dle platných předpisů o mzdě)</b>		
84	praktičtí lékaři pro dospělé	32,60	125	Celkem	20 910
85	praktičtí lékaři pro děti a dorost	15,00		z toho:	
86	praktičtí zubní lékaři	41,94	126	lékaři a zubní lékaři	37 777
87	praktičtí ženští lékaři	6,20	127	všeobecné sestry a porodní asistentky	20 093
88	lékaři specialisté (vyjma SVLS)	27,94	128	ost.zdrav.prac. nelékaři s odb.způsobností	19 506
89	Společ. vyšetřovací a léčebné složky (SVLS)	21,44	<b>129 Počet ambulantních ošetření (bez SVLS, ZZS a AR)</b>		
90	Ostatní zdravotnická zařízení	1,25	130	Ošetření (vyšetření) v ambulantní péči	990 668
<b>91 Evidenční počet zaměstnanců a zaměstnavatelé (PP)</b>			131	na 1 obyvatele	13,3
92	Pracovníci celkem	1 509,66	<b>132 Zdravotní stav</b>		
	v tom:		133	Hospitalizovaní v nem. na 100 000 obyv.	35 220
93	lékaři	214,44	134	Pracovní neschopnost	
94	zubní lékaři	42,94	135	poč. hlášených případů na 100 nem. poj.	47,4
95	farmaceuti	33,26	136	průměrné % pracovní neschopnosti	5,180
96	ostatní odborní pracovníci ve zdravotnictví	912,05	137	Nově hlášená vybraná onemocnění	
	v tom:		138	jiné infekce způsob. salmonelami (A02)	84
97	ZPBD	670,46	139	TBC celkem (A15-19)	1
	z toho:		140	z toho: dýchacího ústrojí (A15-16)	1
98	všeobecné sestry a porodní asistentky	548,22	141	syfilis (A50-53)	5
99	ZPSZ	56,91	142	gonokoková infekce (A54)	4
100	ZPOD	180,80	143	virová encefalitida přen. klíšťaty (A84)	2
101	jiní odborní pracovníci (JOP) a dentisté	3,88	144	infekční mononukleóza (B27)	49
102	pedagogičtí pracovníci	-	145	bakteriální meningitida (G00)	-
103	technicko-hospodářští pracovníci (THP)	111,09	146	Nově hlášené případy zhoub. novotvarů a novotvarů in situ (C00-97, D00-09) (r.2006)	517
104	dělníci a provozní pracovníci	195,88		z toho:	
<b>105 Smluvní pracovníci (PP) ve zdravotnictví</b>			147	ZN plic - muži (C33-34)	30
106	Pracovníci celkem	59,36	148	ZN prsu - ženy (C50)	55
	v tom:		149	ZN kolorekta - muži (C18-21)	25
107	lékaři	36,55	150	ZN kolorekta - ženy (C18-21)	17
108	zubní lékaři	-	151	Počet živě naroz. dětí s vroz. vadou (r.2007)	41
109	farmaceuti	-	152	Počet dispenzar. onemocnění dětí a dorostu	5 521
110	ostatní odborní pracovníci ve zdravotnictví	20,11	153	Počet dispenzarizovaných u PL pro dospělé	
	v tom:			pro:	
111	ZPBD	13,83	154	hypertenzní nemoci (I10-15)	13 666
	z toho:		155	ischemické nemoci srdeční (I20-25)	6 274
112	všeobecné sestry a porodní asistentky	6,29	156	cévní nemoci mozku (I60-69)	1 523
113	ZPSZ	0,17	157	Počet léčených diabetiků k 31.12.	5 068
114	ZPOD	5,41			
115	jiní odborní pracovníci (JOP) a dentisté	0,70			
116	pedagogičtí pracovníci	-			
117	technicko-hospodářští pracovníci (THP)	0,60			
118	dělníci a provozní pracovníci	2,10			











Liberecký kraj

Liberecký kraj

## Zdravotnictví Libereckého kraje 2008



1 Česká Lípa | 2 Jablonec nad Nisou | 3 Liberec | 4 Semily