

Zdravotnictví
Libereckého kraje 2009

Vydal Ústav zdravotnických informací a statistiky České republiky

Zdravotnictví kraje

Publikace je určena pro rychlou orientaci uživatele o základních charakteristikách zdravotnictví za kraj a jeho jednotlivé okresy. Úvod doplňuje přehled nemocnic a odborných léčebných ústavů rozšířený o základní ukazatele jejich činnosti. Data obsahují informace o obyvatelstvu a jeho pohybu, o síti zdravotnických zařízení a o jejich činnosti, dále uvádí informace o pracovnících a mzdách, o personálním vybavení lékařů podle druhu zařízení, zdravotním stavu obyvatelstva. Publikaci doplňují srovnávací grafy vybraných ukazatelů.

Health Care in Statistical Data Region

The publication facilitates fast information on the basic characteristics of health care in the region and its districts. Introduction is supplemented by a survey of hospitals and specialized therapeutic institutes with basic indicators of their activity. Data concern population and its movement, the network of health establishments and their activities, health personnel and wages, numbers of physicians by types of establishments and the state of health of the population. The publication is supplemented by charts of selected indicators.

© ÚZIS ČR, 2010

ISBN: 978-80-7280-870-0

Obsah

Úvod	5
Definice a vysvětlivky	6
Zkratky, značky v tabulkách	9
Přehled základních ukazatelů o činnosti nemocnic a odborných léčebných ústavů	10

Tabulková část

Zdravotnictví Libereckého kraje	14
Zdravotnictví okresu Česká Lípa	16
Zdravotnictví okresu Jablonec nad Nisou	18
Zdravotnictví okresu Liberec	20
Zdravotnictví okresu Semily	22

Grafická část

Živě narození na 1 000 obyvatel	24
Zemřelí do 1 roku na 1 000 živě narozených	24
Úmrtnost na 1 000 obyvatel	24
Potraty na 1 000 žen fertilního věku	24
Počet obyvatel na 1 lékárnou vč. OOVL	25
Počet ambulantních ošetření na 1 obyvatele	25
Počet obyvatel na 1 lékaře včetně zubních lékařů (přepočtený počet)	25
Počet lůžek v nemocnicích na 10 000 obyvatel	25
Evidenční počet zaměstnanců a zaměstnavatelé (přepočtený počet) ve zdravotnictví na 10 000 obyvatel.....	26
Průměrný měsíční plat celkem v Kč (podle platných předpisů o platu)	26
Průměrný měsíční plat lékařů a zubních lékařů v Kč (podle platných předpisů o platu).....	26
Průměrný měsíční plat všeobecných sester a porodních asistentek v Kč (podle platných předpisů o platu).....	26

Úvod

Publikace Zdravotnictví Libereckého kraje 2009 je součástí jednotné řady, vydávané každoročně za jednotlivé kraje České republiky. Zdrojem dat je Národní zdravotnický informační systém, Český statistický úřad, Česká správa sociálního zabezpečení, Státní zdravotní ústav a Krajská hygienická stanice.

Cílem publikace je charakterizovat okresy Libereckého kraje z hlediska sítě zdravotnických zařízení, z hlediska demografické struktury a z hlediska zdravotního stavu jejich obyvatel. Data jsou prezentována v tabulkové a grafické podobě.

Všechny údaje v publikaci jsou za rok 2009, kromě onemocnění zhoubnými novotvory (C00–C97) a novotvory in situ (D00–D09), kde je uveden konečný stav z roku 2007, vrozené vady jsou za narozené v roce 2008, hlášené do dovršení 1 roku věku dítěte, tedy v letech 2008 a 2009. Počty zdravotnických zařízení, počty lůžek a počet pracovníků představují stav k 31. 12. 2009. Pro výpočet relativních ukazatelů byl použit střední stav obyvatel, s výjimkou ukazatelů „Procento žen užívajících antikoncepci“, „Počet obyvatel na 1 lékárnou“ a „Počet lůžek v nemocnicích na 10 tisíc obyvatel“ (stav k 31. 12. 2009). Lékaři, vč. zubních lékařů (PP) jsou od roku 2007 uváděni včetně smluvních pracovníků (řádky 72–90).

Data jsou od roku 2001 uváděna za zdravotnictví celkem. Vedle souhrnných přehledů jsou zahrnuty také základní ukazatele lůžkové péče v lůžkových zařízeních Libereckého kraje. Tyto individuální údaje jsou zveřejňovány na základě souhlasu daného zařízení. Pro větší přehlednost je u nemocnic provedeno, poprvé za rok 2009, rozdělení na akutní a následnou péči.

Publikace obsahuje také ukazatel „Náklady na ošetrovací den“. Jedná se o orientační údaj, ve kterém jsou zohledněny náklady na lůžkovou péči a ostatní náklady po vyloučení nákladů na ambulantní péči (příslušná část ostatních nákladů je dána podílem lůžkové péče a ambulantní péče). Jeho vypovídací schopnost je závislá na schopnosti zdravotnických zařízení oddělit výše uvedené skupiny nákladů.

Věříme, že Vám předkládaná publikace přinese mnoho užitku a děkujeme všem zdravotnickým zařízením, která dala souhlas k publikování.

Zpracoval ÚZIS ČR
Regionální pracoviště Hradec Králové
Habrmannova 19/1, 500 02 Hradec Králové
tel.: 495 058 321
fax: 495 058 322
drahokoupilova@uzis.cz,
<http://www.uzis.cz>

Definice pojmů

Index stáří: - počet osob ve věku 65 let a více na 100 osob ve věku 0–14 let (k 31.12.)

Úmrtnost:

specifická - úmrtnost v dané věkové skupině

standardizovaná - úmrtnost teoretické evropské populace („evropského standardu“) vypočtená z jednotlivých specifických úmrtností konkrétní populace

kojenecká - počet zemřelých do 1 roku věku na 1 000 živě narozených

novorozenecká - počet zemřelých do 28 dnů věku na 1 000 živě narozených.

Průměrné procento pracovní neschopnosti - podíl kalendářních dnů pracovní neschopnosti na celkovém kalendářním fondu ve sledovaném období.

Ošetření-vyšetření - za jedno ošetření (vyšetření) se považuje soubor všech výkonů provedených při ošetřování jedné fyzické osoby na témže oddělení (pracovišti) nebo v bytě.

Využití lůžek ve dnech (maximální lůžkové kapacity)

= ošetřovací dny / průměrný počet lůžek

- průměrný počet dnů v roce, kdy je lůžko obsazeno pacientem.

Náklady na 1 ošetřovací den (v Kč) - jde o poměrný údaj, který využívá data z ročního statistického výkazu o ekonomice zdravotnického zařízení a je vypočítán podle následujícího vzorce:

$$L \cdot \{1 + (D + J + N) / (L + A)\} / T$$

Náklady na ošetřovací den za jednotlivá začleněná zařízení jsou k dispozici od roku 2006, kdy se začaly sledovat údaje na výkazu E6 (MZ)-04 a jeho příloze 1 za každé začleněné zařízení zvlášť. Ukazuje se však, že ne všechna zdravotnická zařízení dokážou rozdělit účetnictví (náklady a výnosy) do začleněných zařízení (místo hodnoty je pak uvedena tečka) a uvádí údaje i nadále za právní subjekt jako celek.

L = náklady na lůžkovou zdravotní péči

D = náklady na zdravotní dopravu

J = náklady na jinou zdravotní péči

N = náklady na výkony nezdravotní

A = náklady na ambulantní péči

T = počet ošetřovacích dnů

Tato metoda není zcela exaktní z hlediska ekonomů, ale poskytuje orientační hodnotu nákladů na ošetřovací den.

Pro výpočet nákladů na ošetřovací den v nemocnici v kraji celkem byly zahrnuty všechny nemocnice bez ohledu na souhlas k publikování.

Vysvětlivky

Procento žen užívajících antikoncepci k 31.12. (řádek 30) je uvedeno pouze za kraj, v okrese tento údaj ztrácí vypovídací hodnotu, proto není uveden

= počet žen užívajících antikoncepci hormonální i nitroděložní ve vztahu k počtu žen ve fertilním věku

Tržby za léčiva a zdravotnické prostředky na 1 obyvatele (řádek 61) se uvádějí v tisících Kč.

= za recepty a poukazy vč. doplatků, volný prodej

Ošetření (vyšetření) v ambulantní péči (bez SVLS, ZZS a AR),

Ošetření (vyšetření) v ambulantní péči (bez SVLS, ZZS a AR) na 1 obyvatele (řádek 130, 131)

= včetně vyšetření LSPP

TBC celkem, z toho TBC dýchacího ústrojí (řádek 139, 140)

= TBC nově zjištěná + recidivy, bakteriologicky ověřená i neověřená; údaj za kraj včetně cizinců s krátkodobým pobytem a bezdomovců

Syfilis, Gonokoková infekce (řádek 141, 142)

= údaj bez cizinců s krátkodobým pobytem a bezdomovců

Nově hlášené případy zhoubných novotvarů a novotvarů in situ (řádky 146–150)

= definitivní údaje za rok 2007; údaj za kraj včetně bezdomovců

Počet živě narozených dětí s vrozenou vadou (řádek 151)

= živě narození s vrozenou vadou zjištěnou do 1 roku života - zpracovány údaje o vrozených vadách u dětí narozených v daném kalendářním roce, tj. v roce 2008, které byly zjištěny do 1 roku jejich věku.

Ke zveřejnění údajů tedy dochází s ročním zpožděním, aby bylo možné zahrnout všechny děti, i ty narozené koncem roku, u kterých se vrozená vada zjistí až těsně před prvními narozeninami (včetně živě narozených s vrozenou vadou, za které nebylo odevzdáno Hlášení vrozené vady, ale vada byla uvedena ve Zprávě o novorozenci).

Přepočtený počet pracovníků - součet úvazků jednotlivých pracovníků zdravotnických zařízení, přepočtený podle délky plné týdenní pracovní doby, stanovené pro dané zařízení či pracoviště. Obvyklá délka pracovní doby je 40 hodin týdně, dále to může být 39,5 hodin (pracoviště TRN), nebo 38,75 hodin (2směnný provoz), 37,5 hodin (3směnný nebo nepřetržitý provoz), 33,5 hodin (zdravotní důvody) a nebo 30 hodin (mladiství).

Počet pracovníků ve zdravotnictví zahrnuje:

- zaměstnance v evidenčním počtu
- zaměstnavatele
- smluvní pracovníky

Evidenční počet zaměstnanců - počet zaměstnanců všech kategorií daného zařízení či pracoviště, kteří jsou k němu v pracovním, služebním či členském poměru (mají pracovní smlouvu na dobu určitou či neurčitou). Do evidenčního počtu se nezapočítávají např. ženy na mateřské dovolené, osoby na rodičovské dovolené.

Zaměstnavatelé - do počtu zaměstnavatelů jsou zahrnuti ti pracovníci, kteří pracují v daném zdravotnickém zařízení a pracují jako:

- fyzické osoby, nezapsané v obchodním ani živnostenském rejstříku, podnikající na základě zvláštních předpisů (zákon č. 455/1991 Sb.) a zaměstnávají v rámci svého podnikání jiné osoby,
- fyzické osoby, nezapsané v obchodním ani živnostenském rejstříku, podnikající na základě zvláštních předpisů (zákon č. 455/1991 Sb.), kteří nezaměstnávají v rámci svého podnikání jiné osoby a pracují na vlastní účet.

Nepatří sem podnikatelé, kteří pouze vlastní zdravotnické zařízení, ale nepracují v něm.

Smluvní pracovníci - jsou pracovníci, kteří pracují v daném zdravotnickém zařízení a nepatří do evidenčního počtu zaměstnanců, tzn., že pracují např.:

- na dohody o pracích konaných mimo pracovní poměr,
- dočasně přidělení k výkonu práce do jiné organizace (např. stáže),
- na smlouvu dle občanského nebo obchodního zákoníku,
- jako spolupracující rodinný příslušník.

Stejná struktura platí pro lékaře, vč. zubních lékařů (PP) - řádky 72–90.

Kategorie odborných pracovníků ve zdravotnictví jsou určeny:

- zákonem č. 95/2004 Sb., o podmínkách získávání a uznávání odborné způsobilosti a specializované způsobilosti k výkonu zdravotnického povolání lékaře, zubního lékaře a farmaceuta,
- zákonem č. 96/2004 Sb., o podmínkách získávání a uznávání způsobilosti k výkonu nelékařských zdravotnických povolání a k výkonu činností souvisejících s poskytováním zdravotní péče a o změně některých souvisejících zákonů (zákon o nelékařských zdravotnických povoláních).

Kategorie odborných pracovníků ve zdravotnictví a jejich činnosti podle zákona č. 96/2004 Sb.:

- zdravotničtí pracovníci nelékaři s odbornou způsobilostí (ZPBD) - § 5 až § 21a, v publikaci je kategorie ZPBD rozdělena na:
 - všeobecné sestry, porodní asistentky (§ 5 a § 6),
 - ostatní zdravotničtí pracovníci nelékaři s odbornou způsobilostí (§ 7 až § 21a),
- zdravotničtí pracovníci nelékaři s odbornou a specializovanou způsobilostí (ZPSZ) - § 22 až § 28,
- zdravotničtí pracovníci nelékaři pod odborným dohledem nebo přímým vedením (ZPOD) - § 29 až § 42,
- jiní odborní pracovníci nelékaři s odbornou způsobilostí (JOP) - § 43.

Odměňování ve zdravotnictví:

- Podle **platných předpisů o platu**, ve znění pozdějších předpisů jsou odměňováni zaměstnanci ve zdravotnických organizacích přímo řízených MZ a v organizacích řízených územními orgány, tj. kraji, městy a obcemi. Jedná se o příspěvkové organizace a organizační složky státu.
- Podle **platných předpisů o mzdě**, ve znění pozdějších předpisů jsou odměňováni zaměstnanci v privátních zdravotnických zařízeních, tj. ve zdravotnických zařízeních zřízených fyzickou osobou, církví, jinou právnickou osobou, a zaměstnanci všech lázeňských organizací.

Při výpočtu průměrné mzdy se vychází ze souboru zařízení, který tvoří všechna lůžková zařízení včetně lánů a 5% výběr ambulantních zdravotnických zařízení.

Zkratky

AR	anesteziologicko-resuscitační (oddělení)
DIOP	dlouhodobá intenzivní ošetrovatelská péče
JIP	jednotka intenzivní péče
LDN	léčebna pro dlouhodobě nemocné
LSPP	lékařská služba první pomoci
OOVL	odloučená oddělení výdeje léčiv
PL	praktický lékař
PP	přepočtený počet
SVLS	společné vyšetřovací a léčebné složky
TBC	tuberkulóza
TRN	TBC + respirační nemoci
UPT	umělé přerušení těhotenství
ZZS	zdravotnická záchranná služba

Značky v tabulkách

Ležatá čárka (-)	v tabulce na místě čísla značí, že se jev nevyskytoval.
Nula (0; 0,0; 0,00)	znamená, že se jev vyskytl, ale hodnota vypočteného ukazatele je menší než polovina jednotky použité v tabulce.
Tečka (.)	na místě čísla značí, že údaj není k dispozici nebo je nespolehlivý.
Ležatý křížek (x)	značí, že zápis není možný z logických důvodů.
Stříška (^)	ke zveřejnění údajů nebyl dán souhlas.

Zdravotnická zařízení - Liberecký kraj**Liberecký kraj****Nemocnice celkem**

Počet		Prům. obsazená lůžka na 1 úvazek		Využití lůžek ve dnech	Průměrná ošetřovací doba	Náklady na 1 ošetřovací den
lůžek k 31.12.	hospitalizovaných	lékaře/den	sestry u lůžka/den			
akutní péče						
2 208	86 602	4,5	1,2	249,6	6,4	.
následná péče						
468	3 222	21,5	3,0	318,0	43,3	.
péče celkem						
2 676	88 876	5,3	1,4	260,8	7,8	5 369

OLÚ - celkem

Počet		Prům. obsazená lůžka na 1 úvazek		Využití lůžek ve dnech	Průměrná ošetřovací doba	Náklady na 1 ošetřovací den
lůžek k 31.12.	hospitalizovaných	lékaře/den	sestry u lůžka/den			
308	5 085	10,6	2,8	278,4	16,9	1 524

Česká Lípa**Nemocnice s poliklinikou Česká Lípa, a.s.**

Počet		Prům. obsazená lůžka na 1 úvazek		Využití lůžek ve dnech	Průměrná ošetřovací doba	Náklady na 1 ošetřovací den
lůžek k 31.12.	hospitalizovaných	lékaře/den	sestry u lůžka/den			
akutní péče						
428	18 414	4,1	1,2	216,6	5,0	.
následná péče						
122	528	17,4	3,0	312,9	72,4	.
péče celkem						
550	18 824	5,3	1,4	238,0	7,0	4 499

interna (93 z toho JIP 4), neurologie (36 z toho JIP 4), pediatrie (58 z toho JIP 8 a novorozenecké 16), gynekologie (70 z toho porodnice 37), chirurgie (102 z toho JIP 6), AR (6), ortopedie (32), urologie (31), ošetřovatelská péče (122)

OLÚ - Léčebna respiračních nemocí Cvikov

Počet		Prům. obsazená lůžka na 1 úvazek		Využití lůžek ve dnech	Průměrná ošetřovací doba	Náklady na 1 ošetřovací den
lůžek k 31.12.	hospitalizovaných	lékaře/den	sestry u lůžka/den			
157	1 251	15,5	3,5	312,6	39,2	1 385

TRN (72), TRN dětské oddělení (85)

Zdravotnická zařízení - Liberecký kraj**Jablonec nad Nisou****Nemocnice Jablonec nad Nisou, p.o.**

Počet		Prům. obsazená lůžka na 1 úvazek		Využití lůžek ve dnech	Průměrná ošetřovací doba	Náklady na 1 ošetřovací den
lůžek k 31.12.	hospitalizovaných	lékaře/den	sestry u lůžka/den			
akutní péče						
304	14 540	5,5	1,3	288,6	6,0	.
následná péče						
67	517	16,9	3,8	352,8	45,8	.
péče celkem						
371	14 809	6,4	1,5	300,2	7,5	4 583

interna (79 z toho JIP 9), pediatrie (37 z toho JIP 3 a novorozenecké 13), gynekologie (37 z toho porodnice 13), chirurgie (68 z toho JIP 8), AR (5), ortopedie (22 z toho JIP 3), urologie (24 z toho JIP 3), ORL (13), rehabilitace a fyz. medicína (19), ošetrovatelská péče (67)

Nemocnice Tanvald, s.r.o.

Počet		Prům. obsazená lůžka na 1 úvazek		Využití lůžek ve dnech	Průměrná ošetřovací doba	Náklady na 1 ošetřovací den
lůžek k 31.12.	hospitalizovaných	lékaře/den	sestry u lůžka/den			
akutní péče						
61	1 991	4,8	1,0	291,3	8,9	.
následná péče						
34	331	51,9	3,4	334,1	34,3	.
péče celkem						
95	2 202	7,4	1,3	306,6	13,2	3 134

interna (24), chirurgie (21), AR-OCHRIP (10), intenzivní péče (6), ošetrovatelská péče (34)

Liberec**Krajská nemocnice Liberec, a.s.**

Počet		Prům. obsazená lůžka na 1 úvazek		Využití lůžek ve dnech	Průměrná ošetřovací doba	Náklady na 1 ošetřovací den
lůžek k 31.12.	hospitalizovaných	lékaře/den	sestry u lůžka/den			
akutní péče						
831	29 963	4,3	1,3	271,4	7,5	.
následná péče						
142	1 281	16,6	2,8	327,2	36,3	.
péče celkem						
973	30 864	4,9	1,5	279,6	8,8	7 068

interna (65 z toho JIP 7), kardiologie (53 z toho JIP 23), revmatologie (12), diabetologie (28), infekční (26), TRN (29), neurologie (41), psychiatrie (51), dětská psychiatrie (25), pediatrie (37 toho JIP 5), gynekologie (59 z toho JIP 11 a porodnice 24), novorozenecké (28 z toho JIP 10), chirurgie (63), cévní chirurgie (18), neurochirurgie (27 z toho JIP 8), traumatologie (45), AR (9), intenzivní péče (14), ortopedie (41 z toho JIP 6), urologie (21 z toho JIP 4), ORL (18), oftalmologie (17), stomatologie (8), dermatovenerologie (26), klinická onkologie (20), radiační onkologie (27), rehab. a fyz. medicína (23), ošetrovatelská péče (142)

Zdravotnická zařízení - Liberecký kraj**Nemocnice Frýdlant, s.r.o.**

Počet		Prům. obsazená lůžka na 1 úvazek		Využití lůžek ve dnech	Průměrná ošetřovací doba	Náklady na 1 ošetřovací den
lůžek k 31.12.	hospitalizovaných	lékaře/den	sestry u lůžka/den			
akutní péče						
109	3 964	3,2	1,1	216,6	6,0	.
následná péče						
30	155	31,4	2,2	287,1	51,7	.
péče celkem						
139	4 039	4,1	1,3	231,0	7,8	3 853

interna (49 z toho JIP 10), gynekologie (27), chirurgie (33), ošetrovatelské péče (25), DIOP (5)

Semily**Nemocnice s poliklinikou Semily**

Počet		Prům. obsazená lůžka na 1 úvazek		Využití lůžek ve dnech	Průměrná ošetřovací doba	Náklady na 1 ošetřovací den
lůžek k 31.12.	hospitalizovaných	lékaře/den	sestry u lůžka/den			
akutní péče						
104	4 130	3,9	1,5	210,1	6,7	.
následná péče						
37	157	25,9	3,7	255,6	15,1	.
péče celkem						
141	4 285	4,1	1,5	213,1	7,0	3 425

interna (30 z toho JIP 4), chirurgie (24 z toho JIP 3), ortopedie (20), ORL (10), dermatovenerologie (20), ošetrovatelská péče (37 z toho rehab. a fyz. medicína 15)

Masarykova městská nemocnice Jilemnice

Počet		Prům. obsazená lůžka na 1 úvazek		Využití lůžek ve dnech	Průměrná ošetřovací doba	Náklady na 1 ošetřovací den
lůžek k 31.12.	hospitalizovaných	lékaře/den	sestry u lůžka/den			
akutní péče						
204	7 425	3,8	1,1	211,0	5,8	.
péče celkem						
204	7 425	3,8	1,1	211,0	5,8	4 734

interna (50 z toho JIP 5), neurologie (25), pediatrie (40 z toho novorozenecké 12), gynekologie (40 z toho porodnice 12), chirurgie (45 z toho JIP 4), AR (4)

Panochova nemocnice Turnov s.r.o.

Počet		Prům. obsazená lůžka na 1 úvazek		Využití lůžek ve dnech	Průměrná ošetřovací doba	Náklady na 1 ošetřovací den
lůžek k 31.12.	hospitalizovaných	lékaře/den	sestry u lůžka/den			
akutní péče						
167	6 175	5,0	1,0	238,5	6,4	.
následná péče						
36	254	13,5	3,5	259,7	36,8	.
péče celkem						
203	6 429	5,7	1,2	242,3	7,6	4 103

interna (40 z toho JIP 4), pediatrie (8 novorozenecké), gynekologie (30 z toho porodnice 16), chirurgie (40 z toho JIP 3), AR (4), ortopedie (20), rehab. a fyz. medicína (25), ošetrovatelská péče (36)

Zdravotnická zařízení - Liberecký kraj**OLÚ - LDN Lomnice nad Popelkou**

Počet		Prům. obsazená lůžka na 1 úvazek		Využití lůžek ve dnech	Průměrná ošetřovací doba	Náklady na 1 ošetřovací den
lůžek k 31.12.	hospitalizovaných	lékaře/den	sestry u lůžka/den			
59	416	7,7	3,0	358,4	50,9	1 323

ošetřovatelská péče (59)

OLÚ - Ústav chirurgie ruky a plast. chirurgie, Vysoké nad Jizerou

Počet		Prům. obsazená lůžka na 1 úvazek		Využití lůžek ve dnech	Průměrná ošetřovací doba	Náklady na 1 ošetřovací den
lůžek k 31.12.	hospitalizovaných	lékaře/den	sestry u lůžka/den			
52	3 419	7,2	1,6	298,5	4,5	2 241

plastická chirurgie (52)

OLÚ - Dětská ozdravovna Bílá Voda, Harrachov

Počet		Prům. obsazená lůžka na 1 úvazek		Využití lůžek ve dnech	Průměrná ošetřovací doba	Náklady na 1 ošetřovací den
lůžek k 31.12.	hospitalizovaných	lékaře/den	sestry u lůžka/den			
40

bez specifikace (40)

Zdravotnictví - Liberecký kraj

1 Demografie		35 Počty zdravotnických zařízení - pokračování		
2	Počet obyvatel k 1.7.	438 238	41 Léčebny tuberkulózy a respiračních nemocí	1
3	└ z toho: ženy	223 674	42 Psychiatrické léčebny	-
4	Počet obyvatel k 31.12.	439 027	43 Lázeňské léčebny	2
	z toho:		44 Ostatní lůžková zařízení	2
5	└ ženy celkem	224 027	45 Samostatná ambulantní zařízení	950
6	└└ z toho: ženy 15-49 let	106 491	46 Kojenecké ústavy a dětské domovy	1
7	└ děti (0-14 let)	65 264	47 Dětská centra a stacionáře	3
8	└ dorost (15-19 let)	26 655	48 Stacionáře pro dospělé	-
9	Index stáří	96,0	49 Zvláštní zdravotnická zařízení - ostatní	16
10	Mrtvě narození	15	50 Lékárny (vč. OOVL)	104
11	Živě narození	5 206	51 Výdejny zdravotnických prostředků	10
12	na 1000 obyvatel	11,9	52 Orgány ochrany veřejného zdraví	2
13	Zemřelí do 28 dnů	13	z toho:	
14	na 1 000 živě narozených	2,5	53 └ zdravotní ústav	1
15	Zemřelí do 1 roku	15	54 └ krajská hygienická stanice	1
16	na 1 000 živě narozených	2,9	55 Ostatní zdravotnická zařízení	1
17	Zemřelí celkem	4 313	56 Lékárenská péče celkem	
18	na 1 000 obyvatel	9,8	57 Počet obyvatel na 1 lékárně (vč. OOVL)	4 221
	z toho:		58 Farmaceuti (přepočtený počet)	224,90
19	└ novotvary	1 160	59 Farmaceutičtí asistenti (přepočtený počet)	185,61
20	└ nemoci oběhové	2 213	60 Počet expedovaných receptů a poukazů	3 008 558
21	└ poranění a otravy	269	61 Tržby za léčiva a zdrav.prostředky na 1 ob.	5 144
22	└ z toho: sebevraždy	66	62 Lůžka	
23	Standardizovaná úmrtnost celkem	747,1	63 Lůžka celkem	3 673
	z toho:		v tom:	
24	└ muži	962,6	64 └ nemocnice celkem	2 676
25	└ ženy	583,6	65 └ na 10 tis. obyv. k 31.12.	61,0
26	Potraty celkem	1 995	66 └ nem. soukromé (zřiz. fyz. nebo práv. os.)	1 960
27	na 1 000 žen fertil. věku (15-49 let)	18,7	67 └ léčebny pro dlouhodobě nemocné	59
	z toho:		68 └ léčebny tuberkulózy a respirač. nemocí	157
28	└ umělá přerušení těhotenství (UPT)	1 223	69 └ psychiatrické léčebny	-
29	na 1 000 žen fertilního věku	11,5	70 └ lázeňské léčebny	689
30	Procento žen užívající antikoncepci	56,3	71 └ ostatní lůžková zařízení	92
31	Sňatky	2 094	72 Lékaři, vč. zubních lékařů (PP)	
32	na 1 000 obyvatel	4,8	73 Lůžková péče celkem	412,88
33	Rozvody	1 401	v tom:	
34	na 1 000 obyvatel	3,2	74 └ nemocnice	381,65
35 Počty zdravotnických zařízení			75 └ léčebny pro dlouhodobě nemocné	7,80
36	Nemocnice celkem	8	76 └ léčebny tuberkulózy a respirač. nemocí	8,40
	z toho:		77 └ psychiatrické léčebny	-
37	└ nemocnice následné péče	-	78 └ lázeňské léčebny	9,12
38	└ nem. soukromé (zřiz. fyz. nebo práv. os.)	5	79 └ ostatní lůžková zařízení	5,91
39	└ z toho: následné péče	-		
40	Léčebny pro dlouhodobě nemocné	1		

Zdravotnictví - Liberecký kraj

72 Lékaři, vč. zubních lékařů (PP) - pokračování		119 Prům. měs. plat v Kč (dle platných předpisů o platu)		
80	Ambulantní péče (vč. SVLS) celkem	1 146,05	120 Celkem	23 451
	v tom:		z toho:	
81	ambulantní části nemocnic	325,56	121 lékaři a zubní lékaři	39 512
82	ambulantní části ost. lůžkových zařízení	2,95	122 všeobecné sestry a porodní asistentky	22 946
83	samostatná ambulantní zařízení celkem	817,54	123 ost.zdrav.prac. nelékaři s odb.způsobností	27 598
	z toho:		124 Prům. měs. mzda v Kč (dle platných předpisů o mzdě)	
84	praktičtí lékaři pro dospělé	194,43	125 Celkem	25 460
85	praktičtí lékaři pro děti a dorost	84,25	z toho:	
86	praktičtí zubní lékaři	226,40	126 lékaři a zubní lékaři	51 558
87	praktičtí ženští lékaři	41,20	127 všeobecné sestry a porodní asistentky	24 933
88	lékaři specialisté (vyjma SVLS)	196,32	128 ost.zdrav.prac. nelékaři s odb.způsobností	27 416
89	Společ. vyšetřovací a léčebné složky (SVLS)	127,14	129 Počet ambulantních ošetření (bez SVLS, ZZS a AR)	
90	Ostatní zdravotnická zařízení	53,85	130 Ošetření (vyšetření) v ambulantní péči	5 379 978
91 Evidenční počet zaměstnanců a zaměstnavatelé (PP)			131 na 1 obyvatele	12,3
92	Pracovníci celkem	8 593,52	132 Zdravotní stav	
	v tom:		133 Hospitalizovaní v nem. na 100 000 obyv.	24 376
93	lékaři	1 257,72	134 Pracovní neschopnost	
94	zubní lékaři	239,90	135 poč. hlášených případů na 100 nem. poj.	36,7
95	farmaceuti	220,46	136 průměrné % pracovní neschopnosti	4,667
96	ostatní odborní pracovníci ve zdravotnictví	5 238,15	137 Nově hlášená vybraná onemocnění	
	v tom:		138 jiné infekce způsob. salmonelami (A02)	392
97	ZPBD	3 696,63	139 TBC celkem (A15-19)	25
	z toho:		140 z toho: dýchacího ústrojí (A15-16)	21
98	všeobecné sestry a porodní asistentky	2 859,45	141 syfilis (A50-53)	30
99	ZPSZ	343,20	142 gonokoková infekce (A54)	24
100	ZPOD	1 096,60	143 virová encefalitida přen. klíšťaty (A84)	21
101	jiní odborní pracovníci (JOP) a dentisté	101,72	144 infekční mononukleóza (B27)	141
102	pedagogičtí pracovníci	-	145 bakteriální meningitida (G00)	6
103	technicko-hospodářští pracovníci (THP)	582,23	146 Nově hlášené případy zhoub. novotvarů a novotvarů in situ (C00-97, D00-09) (r.2007)	2 788
104	dělníci a provozní pracovníci	1 055,06	z toho:	
105 Smluvní pracovníci (PP) ve zdravotnictví			147 ZN plic - muži (C33-34)	208
106	Pracovníci celkem	297,19	148 ZN prsu - ženy (C50)	249
	v tom:		149 ZN kolorekta - muži (C18-21)	194
107	lékaři	112,37	150 ZN kolorekta - ženy (C18-21)	122
108	zubní lékaři	2,79	151 Počet živě naroz. dětí s vroz. vadou (r.2008)	179
109	farmaceuti	6,74	152 Počet dispenzar. onemocnění dětí a dorostu	32 833
110	ostatní odborní pracovníci ve zdravotnictví	108,22	153 Počet dispenzarizovaných u PL pro dospělé pro:	
	v tom:		154 hypertenzní nemoci (I10-15)	70 872
111	ZPBD	87,56	155 ischemické nemoci srdeční (I20-25)	35 227
	z toho:		156 cévní nemoci mozku (I60-69)	10 455
112	všeobecné sestry a porodní asistentky	50,15	157 Počet léčených diabetiků k 31.12.	27 149
113	ZPSZ	8,65		
114	ZPOD	9,94		
115	jiní odborní pracovníci (JOP) a dentisté	2,07		
116	pedagogičtí pracovníci	-		
117	technicko-hospodářští pracovníci (THP)	21,95		
118	dělníci a provozní pracovníci	45,12		

Zdravotnictví okresu Česká Lípa

1 Demografie		35 Počty zdravotnických zařízení - pokračování		
2	Počet obyvatel k 1.7.	104 094	41 Léčebny tuberkulózy a respiračních nemocí	1
3	└ z toho: ženy	52 882	42 Psychiatrické léčebny	-
4	Počet obyvatel k 31.12.	104 144	43 Lázeňské léčebny	-
	z toho:		44 Ostatní lůžková zařízení	-
5	└ ženy celkem	52 874	45 Samostatná ambulantní zařízení	218
6	└└ z toho: ženy 15-49 let	26 012	46 Kojenecké ústavy a dětské domovy	-
7	└ děti (0-14 let)	16 339	47 Dětská centra a stacionáře	-
8	└ dorost (15-19 let)	6 710	48 Stacionáře pro dospělé	-
9	Index stáří	77,2	49 Zvláštní zdravotnická zařízení - ostatní	3
10	Mrtvě narození	2	50 Lékárny (vč. OOVL)	25
11	Živě narození	1 228	51 Výdejny zdravotnických prostředků	3
12	na 1000 obyvatel	11,8	52 Orgány ochrany veřejného zdraví	-
13	Zemřelí do 28 dnů	4	z toho:	
14	na 1 000 živě narozených	3,3	53 └ zdravotní ústav	-
15	Zemřelí do 1 roku	4	54 └ krajská hygienická stanice	-
16	na 1 000 živě narozených	3,3	55 Ostatní zdravotnická zařízení	-
17	Zemřelí celkem	922	56 Lékárenská péče celkem	
18	na 1 000 obyvatel	8,9	57 Počet obyvatel na 1 lékárně (vč. OOVL)	4 166
	z toho:		58 Farmaceuti (přepočtený počet)	46,91
19	└ novotvary	275	59 Farmaceutičtí asistenti (přepočtený počet)	44,09
20	└ nemoci oběhové	411	60 Počet expedovaných receptů a poukazů	673 556
21	└ poranění a otravy	72	61 Tržby za léčiva a zdrav.prostředky na 1 ob.	4 922
22	└ z toho: sebevraždy	19	62 Lůžka	
23	Standardizovaná úmrtnost celkem	781,8	63 Lůžka celkem	707
	z toho:		v tom:	
24	└ muži	1 014,5	64 └ nemocnice celkem	550
25	└ ženy	609,6	65 └ na 10 tis. obyv. k 31.12.	52,8
26	Potraty celkem	561	66 └ nem. soukromé (zřiz. fyz. nebo práv. os.)	550
27	na 1 000 žen fertil. věku (15-49 let)	21,5	67 └ léčebny pro dlouhodobě nemocné	-
	z toho:		68 └ léčebny tuberkulózy a respirač. nemocí	157
28	└ umělá přerušení těhotenství (UPT)	338	69 └ psychiatrické léčebny	-
29	na 1 000 žen fertilního věku	13,0	70 └ lázeňské léčebny	-
30	Procento žen užívající antikoncepci	.	71 └ ostatní lůžková zařízení	-
31	Sňatky	467	72 Lékaři, vč. zubních lékařů (PP)	
32	na 1 000 obyvatel	4,5	73 Lůžková péče celkem	74,12
33	Rozvody	346	v tom:	
34	na 1 000 obyvatel	3,3	74 └ nemocnice	65,72
35 Počty zdravotnických zařízení			75 └ léčebny pro dlouhodobě nemocné	-
36	Nemocnice celkem	1	76 └ léčebny tuberkulózy a respirač. nemocí	8,40
	z toho:		77 └ psychiatrické léčebny	-
37	└ nemocnice následné péče	-	78 └ lázeňské léčebny	-
38	└ nem. soukromé (zřiz. fyz. nebo práv. os.)	1	79 └ ostatní lůžková zařízení	-
39	└ z toho: následné péče	-		
40	Léčebny pro dlouhodobě nemocné	-		

Zdravotnictví okresu Česká Lípa

72 Lékaři, vč. zubních lékařů (PP) - pokračování			119 Prům. měs. plat v Kč (dle platných předpisů o platu)		
80	Ambulantní péče (vč. SVLS) celkem	247,47	120	Celkem	19 343
	v tom:			z toho:	
81	ambulantní části nemocnic	48,72	121	lékaři a zubní lékaři	38 866
82	ambulantní části ost. lůžkových zařízení	-	122	všeobecné sestry a porodní asistentky	25 341
83	samostatná ambulantní zařízení celkem	198,75	123	ost.zdrav.prac. nelékaři s odb.způsobností	22 356
	z toho:		124 Prům. měs. mzda v Kč (dle platných předpisů o mzdě)		
84	praktičtí lékaři pro dospělé	42,10	125	Celkem	22 353
85	praktičtí lékaři pro děti a dorost	15,05		z toho:	
86	praktičtí zubní lékaři	49,50	126	lékaři a zubní lékaři	44 025
87	praktičtí ženští lékaři	10,00	127	všeobecné sestry a porodní asistentky	22 727
88	lékaři specialisté (vyjma SVLS)	61,57	128	ost.zdrav.prac. nelékaři s odb.způsobností	24 103
89	Společ. vyšetřovací a léčebné složky (SVLS)	23,15	129 Počet ambulantních ošetření (bez SVLS, ZZS a AR)		
90	Ostatní zdravotnická zařízení	-	130	Ošetření (vyšetření) v ambulantní péči	1 283 635
91 Evidenční počet zaměstnanců a zaměstnavatelé (PP)			131	na 1 obyvatele	12,3
92	Pracovníci celkem	1 634,21	132 Zdravotní stav		
	v tom:		133	Hospitalizovaní v nem. na 100 000 obyv.	24 327
93	lékaři	242,73	134	Pracovní neschopnost	
94	zubní lékaři	51,50	135	poč. hlášených případů na 100 nem. poj.	36,1
95	farmaceuti	45,91	136	průměrné % pracovní neschopnosti	4,877
96	ostatní odborní pracovníci ve zdravotnictví	1 004,67	137	Nově hlášená vybraná onemocnění	
	v tom:		138	jiné infekce způsob. salmonelami (A02)	80
97	ZPBD	752,47	139	TBC celkem (A15-19)	7
	z toho:		140	z toho: dýchacího ústrojí (A15-16)	7
98	všeobecné sestry a porodní asistentky	606,13	141	syfilis (A50-53)	11
99	ZPSZ	50,71	142	gonokoková infekce (A54)	7
100	ZPOD	201,35	143	virová encefalitida přen. klíšťaty (A84)	10
101	jiní odborní pracovníci (JOP) a dentisté	0,14	144	infekční mononukleóza (B27)	28
102	pedagogičtí pracovníci	-	145	bakteriální meningitida (G00)	2
103	technicko-hospodářští pracovníci (THP)	93,33	146	Nově hlášené případy zhoub. novotvarů a novotvarů in situ (C00-97, D00-09) (r.2007)	515
104	dělníci a provozní pracovníci	196,07		z toho:	
105 Smluvní pracovníci (PP) ve zdravotnictví			147	ZN plic - muži (C33-34)	46
106	Pracovníci celkem	37,02	148	ZN prsu - ženy (C50)	57
	v tom:		149	ZN kolorekta - muži (C18-21)	42
107	lékaři	27,36	150	ZN kolorekta - ženy (C18-21)	34
108	zubní lékaři	-	151	Počet živě naroz. dětí s vroz. vadou (r.2008)	75
109	farmaceuti	1,00	152	Počet dispenzar. onemocnění dětí a dorostu	8 044
110	ostatní odborní pracovníci ve zdravotnictví	5,80	153	Počet dispenzarizovaných u PL pro dospělé pro:	
	v tom:		154	hypertenzní nemoci (I10-15)	18 397
111	ZPBD	5,40	155	ischemické nemoci srdeční (I20-25)	7 917
	z toho:		156	cévní nemoci mozku (I60-69)	2 945
112	všeobecné sestry a porodní asistentky	5,40	157	Počet léčených diabetiků k 31.12.	6 286
113	ZPSZ	0,40			
114	ZPOD	-			
115	jiní odborní pracovníci (JOP) a dentisté	-			
116	pedagogičtí pracovníci	-			
117	technicko-hospodářští pracovníci (THP)	1,48			
118	dělníci a provozní pracovníci	1,38			

Zdravotnictví okresu Jablonec nad Nisou

1 Demografie		35 Počty zdravotnických zařízení - pokračování		
2	Počet obyvatel k 1.7.	90 234	41 Léčebny tuberkulózy a respiračních nemocí	-
3	└ z toho: ženy	46 288	42 Psychiatrické léčebny	-
4	Počet obyvatel k 31.12.	90 390	43 Lázeňské léčebny	-
	z toho:		44 Ostatní lůžková zařízení	-
5	└ ženy celkem	46 363	45 Samostatná ambulantní zařízení	196
6	└└ z toho: ženy 15-49 let	21 913	46 Kojenecké ústavy a dětské domovy	-
7	└ děti (0-14 let)	13 102	47 Dětská centra a stacionáře	-
8	└ dorost (15-19 let)	5 334	48 Stacionáře pro dospělé	-
9	Index stáří	101,8	49 Zvláštní zdravotnická zařízení - ostatní	-
10	Mrtvě narození	5	50 Lékárny (vč. OOVL)	24
11	Živě narození	1 073	51 Výdejny zdravotnických prostředků	1
12	na 1000 obyvatel	11,9	52 Orgány ochrany veřejného zdraví	-
13	Zemřelí do 28 dnů	4	z toho:	
14	na 1 000 živě narozených	3,7	53 └ zdravotní ústav	-
15	Zemřelí do 1 roku	4	54 └ krajská hygienická stanice	-
16	na 1 000 živě narozených	3,7	55 Ostatní zdravotnická zařízení	-
17	Zemřelí celkem	912	56 Lékárenská péče celkem	
18	na 1 000 obyvatel	10,1	57 Počet obyvatel na 1 lékárně (vč. OOVL)	3 766
	z toho:		58 Farmaceuti (přepočtený počet)	50,82
19	└ novotvary	241	59 Farmaceutičtí asistenti (přepočtený počet)	34,59
20	└ nemoci oběhové	473	60 Počet expedovaných receptů a poukazů	668 523
21	└ poranění a otravy	60	61 Tržby za léčiva a zdrav.prostředky na 1 ob.	5 710
22	└ z toho: sebevraždy	16	62 Lůžka	
23	Standardizovaná úmrtnost celkem	754,3	63 Lůžka celkem	466
	z toho:		v tom:	
24	└ muži	985,5	64 └ nemocnice celkem	466
25	└ ženy	586,9	65 └ na 10 tis. obyv. k 31.12.	51,6
26	Potraty celkem	478	66 └ nem. soukromé (zřiz. fyz. nebo práv. os.)	95
27	na 1 000 žen fertil. věku (15-49 let)	21,8	67 └ léčebny pro dlouhodobě nemocné	-
	z toho:		68 └ léčebny tuberkulózy a respirač. nemocí	-
28	└ umělá přerušení těhotenství (UPT)	287	69 └ psychiatrické léčebny	-
29	na 1 000 žen fertilního věku	13,1	70 └ lázeňské léčebny	-
30	Procento žen užívající antikoncepci	.	71 └ ostatní lůžková zařízení	-
31	Sňatky	430	72 Lékaři, vč. zubních lékařů (PP)	
32	na 1 000 obyvatel	4,8	73 Lůžková péče celkem	60,65
33	Rozvody	296	v tom:	
34	na 1 000 obyvatel	3,3	74 └ nemocnice	60,65
35 Počty zdravotnických zařízení			75 └ léčebny pro dlouhodobě nemocné	-
36	Nemocnice celkem	2	76 └ léčebny tuberkulózy a respirač. nemocí	-
	z toho:		77 └ psychiatrické léčebny	-
37	└ nemocnice následné péče	-	78 └ lázeňské léčebny	-
38	└ nem. soukromé (zřiz. fyz. nebo práv. os.)	1	79 └ ostatní lůžková zařízení	-
39	└ z toho: následné péče	-		
40	Léčebny pro dlouhodobě nemocné	-		

Zdravotnictví okresu Jablonec nad Nisou

72 Lékaři, vč. zubních lékařů (PP) - pokračování			119 Prům. měs. plat v Kč (dle platných předpisů o platu)		
80	Ambulantní péče (vč. SVLS) celkem	226,92	120	Celkem	23 290
	v tom:			z toho:	
81	ambulantní části nemocnic	56,32	121	lékaři a zubní lékaři	37 006
82	ambulantní části ost. lůžkových zařízení	-	122	všeobecné sestry a porodní asistentky	23 664
83	samostatná ambulantní zařízení celkem	170,60	123	ost.zdrav.prac. nelékaři s odb.způsobností	21 709
	z toho:		124 Prům. měs. mzda v Kč (dle platných předpisů o mzdě)		
84	praktičtí lékaři pro dospělé	41,90	125	Celkem	25 112
85	praktičtí lékaři pro děti a dorost	19,50		z toho:	
86	praktičtí zubní lékaři	43,61	126	lékaři a zubní lékaři	61 186
87	praktičtí ženští lékaři	10,65	127	všeobecné sestry a porodní asistentky	24 105
88	lékaři specialisté (vyjma SVLS)	37,22	128	ost.zdrav.prac. nelékaři s odb.způsobností	31 435
89	Společ. vyšetřovací a léčebné složky (SVLS)	23,04	129 Počet ambulantních ošetření (bez SVLS, ZZS a AR)		
90	Ostatní zdravotnická zařízení	-	130	Ošetření (vyšetření) v ambulantní péči	1 077 555
91 Evidenční počet zaměstnanců a zaměstnavatelé (PP)			131	na 1 obyvatele	11,9
92	Pracovníci celkem	1 420,33	132 Zdravotní stav		
	v tom:		133	Hospitalizovaní v nem. na 100 000 obyv.	21 427
93	lékaři	231,44	134	Pracovní neschopnost	
94	zubní lékaři	46,81	135	poč. hlášených případů na 100 nem. poj.	38,2
95	farmaceuti	50,44	136	průměrné % pracovní neschopnosti	5,769
96	ostatní odborní pracovníci ve zdravotnictví	907,70	137	Nově hlášená vybraná onemocnění	
	v tom:		138	jiné infekce způsob. salmonelami (A02)	61
97	ZPBD	646,21	139	TBC celkem (A15-19)	3
	z toho:		140	z toho: dýchacího ústrojí (A15-16)	3
98	všeobecné sestry a porodní asistentky	521,05	141	syfilis (A50-53)	2
99	ZPSZ	78,15	142	gonokoková infekce (A54)	6
100	ZPOD	182,34	143	virová encefalitida přen. klíšťaty (A84)	3
101	jiní odborní pracovníci (JOP) a dentisté	1,00	144	infekční mononukleóza (B27)	17
102	pedagogičtí pracovníci	-	145	bakteriální meningitida (G00)	-
103	technicko-hospodářští pracovníci (THP)	67,83	146	Nově hlášené případy zhoub. novotvarů a novotvarů in situ (C00-97, D00-09) (r.2007)	641
104	dělníci a provozní pracovníci	116,11		z toho:	
105 Smluvní pracovníci (PP) ve zdravotnictví			147	ZN plic - muži (C33-34)	39
106	Pracovníci celkem	44,45	148	ZN prsu - ženy (C50)	50
	v tom:		149	ZN kolorekta - muži (C18-21)	39
107	lékaři	9,32	150	ZN kolorekta - ženy (C18-21)	34
108	zubní lékaři	-	151	Počet živě naroz. dětí s vroz. vadou (r.2008)	32
109	farmaceuti	1,88	152	Počet dispenzar. onemocnění dětí a dorostu	6 951
110	ostatní odborní pracovníci ve zdravotnictví	26,80	153	Počet dispenzarizovaných u PL pro dospělé	
	v tom:			pro:	
111	ZPBD	24,94	154	hypertenzní nemoci (I10-15)	13 148
	z toho:		155	ischemické nemoci srdeční (I20-25)	7 936
112	všeobecné sestry a porodní asistentky	14,91	156	cévní nemoci mozku (I60-69)	1 892
113	ZPSZ	1,70	157	Počet léčených diabetiků k 31.12.	4 394
114	ZPOD	0,14			
115	jiní odborní pracovníci (JOP) a dentisté	0,02			
116	pedagogičtí pracovníci	-			
117	technicko-hospodářští pracovníci (THP)	3,27			
118	dělníci a provozní pracovníci	3,18			

Zdravotnictví okresu Liberec

1 Demografie		35 Počty zdravotnických zařízení - pokračování		
2	Počet obyvatel k 1.7.	169 193	41 Léčebny tuberkulózy a respiračních nemocí	-
3	└ z toho: ženy	86 523	42 Psychiatrické léčebny	-
4	Počet obyvatel k 31.12.	169 795	43 Lázeňské léčebny	2
	z toho:		44 Ostatní lůžková zařízení	-
5	└ ženy celkem	86 831	45 Samostatná ambulantní zařízení	366
6	└└ z toho: ženy 15-49 let	41 093	46 Kojenecké ústavy a dětské domovy	1
7	└ děti (0-14 let)	25 181	47 Dětská centra a stacionáře	-
8	└ dorost (15-19 let)	9 895	48 Stacionáře pro dospělé	-
9	Index stáří	96,5	49 Zvláštní zdravotnická zařízení - ostatní	9
10	Mrtvě narození	6	50 Lékárny (vč. OOVL)	41
11	Živě narození	2 056	51 Výdejny zdravotnických prostředků	4
12	na 1000 obyvatel	12,2	52 Orgány ochrany veřejného zdraví	2
13	Zemřelí do 28 dnů	4	z toho:	
14	na 1 000 živě narozených	1,9	53 └ zdravotní ústav	1
15	Zemřelí do 1 roku	6	54 └ krajská hygienická stanice	1
16	na 1 000 živě narozených	2,9	55 Ostatní zdravotnická zařízení	1
17	Zemřelí celkem	1 670	56 Lékárenská péče celkem	
18	na 1 000 obyvatel	9,9	57 Počet obyvatel na 1 lékárně (vč. OOVL)	4 141
	z toho:		58 Farmaceuti (přepočtený počet)	93,15
19	└ novotvary	451	59 Farmaceutičtí asistenti (přepočtený počet)	82,04
20	└ nemoci oběhové	883	60 Počet expedovaných receptů a poukazů	1 137 204
21	└ poranění a otravy	89	61 Tržby za léčiva a zdrav.prostředky na 1 ob.	4 986
22	└ z toho: sebevraždy	20	62 Lůžka	
23	Standardizovaná úmrtnost celkem	743,4	63 Lůžka celkem	1 801
	z toho:		v tom:	
24	└ muži	942,8	64 └ nemocnice celkem	1 112
25	└ ženy	585,1	65 └ na 10 tis. obyv. k 31.12.	65,5
26	Potraty celkem	706	66 └ nem. soukromé (zřiz. fyz. nebo práv. os.)	1 112
27	na 1 000 žen fertil. věku (15-49 let)	17,2	67 └ léčebny pro dlouhodobě nemocné	-
	z toho:		68 └ léčebny tuberkulózy a respirač. nemocí	-
28	└ umělá přerušení těhotenství (UPT)	453	69 └ psychiatrické léčebny	-
29	na 1 000 žen fertilního věku	11,1	70 └ lázeňské léčebny	689
30	Procento žen užívající antikoncepci	.	71 └ ostatní lůžková zařízení	-
31	Sňatky	860	72 Lékaři, vč. zubních lékařů (PP)	
32	na 1 000 obyvatel	5,1	73 Lůžková péče celkem	189,73
33	Rozvody	555	v tom:	
34	na 1 000 obyvatel	3,3	74 └ nemocnice	180,61
35 Počty zdravotnických zařízení			75 └ léčebny pro dlouhodobě nemocné	-
36	Nemocnice celkem	2	76 └ léčebny tuberkulózy a respirač. nemocí	-
	z toho:		77 └ psychiatrické léčebny	-
37	└ nemocnice následné péče	-	78 └ lázeňské léčebny	9,12
38	└ nem. soukromé (zřiz. fyz. nebo práv. os.)	2	79 └ ostatní lůžková zařízení	-
39	└ z toho: následné péče	-		
40	Léčebny pro dlouhodobě nemocné	-		

Zdravotnictví okresu Liberec

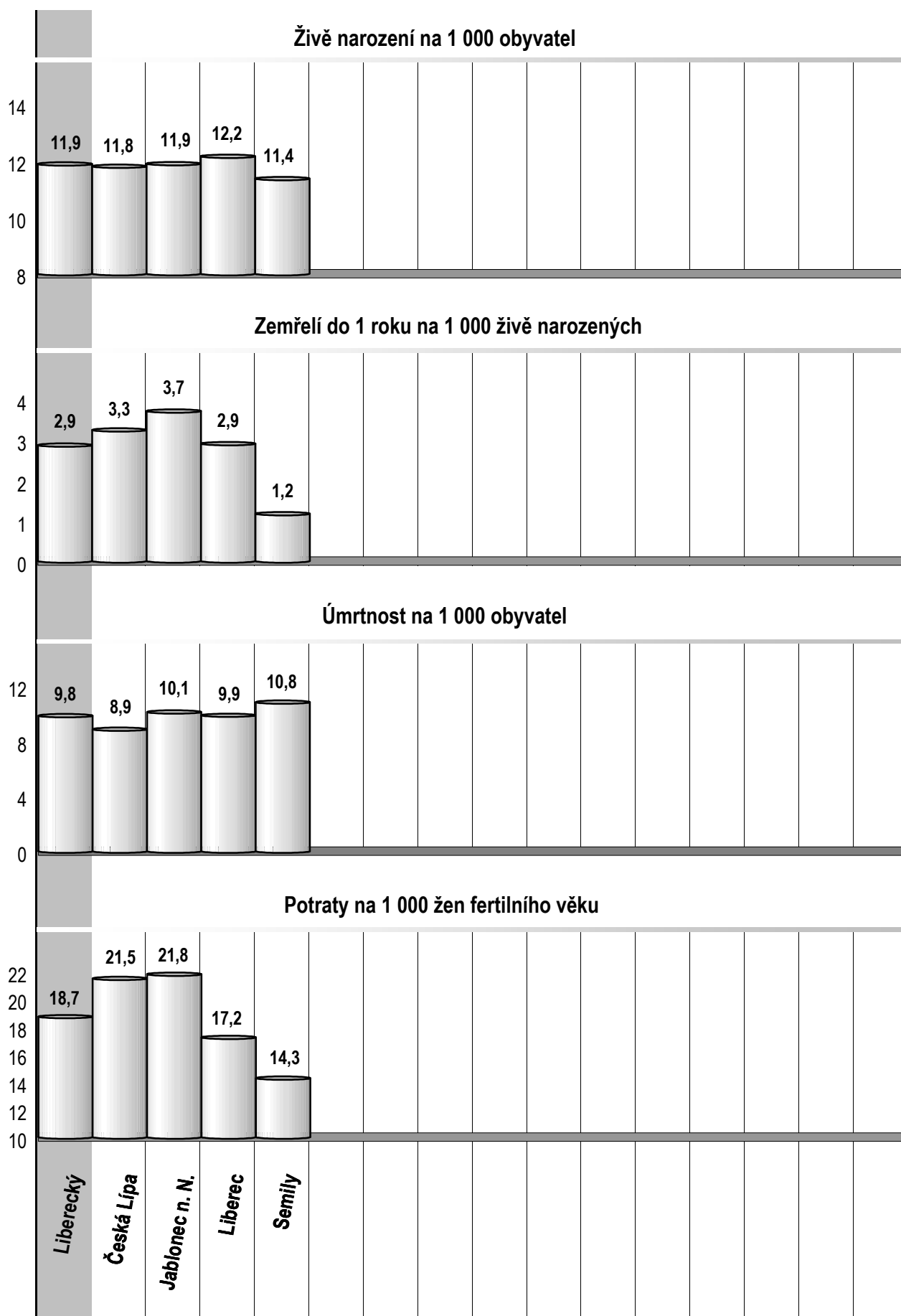
72 Lékaři, vč. zubních lékařů (PP) - pokračování			119 Prům. měs. plat v Kč (dle platných předpisů o platu)		
80	Ambulantní péče (vč. SVLS) celkem	454,06	120	Celkem	29 652
	v tom:			z toho:	
81	ambulantní části nemocnic	135,84	121	lékaři a zubní lékaři	57 723
82	ambulantní části ost. lůžkových zařízení	-	122	všeobecné sestry a porodní asistentky	24 016
83	samostatná ambulantní zařízení celkem	318,22	123	ost.zdrav.prac. nelékaři s odb.způsobností	30 855
	z toho:		124 Prům. měs. mzda v Kč (dle platných předpisů o mzdě)		
84	praktičtí lékaři pro dospělé	79,23	125	Celkem	27 203
85	praktičtí lékaři pro děti a dorost	35,70		z toho:	
86	praktičtí zubní lékaři	91,52	126	lékaři a zubní lékaři	55 308
87	praktičtí ženští lékaři	14,35	127	všeobecné sestry a porodní asistentky	26 687
88	lékaři specialisté (vyjma SVLS)	68,24	128	ost.zdrav.prac. nelékaři s odb.způsobností	29 211
89	Společ. vyšetřovací a léčebné složky (SVLS)	58,92	129 Počet ambulantních ošetření (bez SVLS, ZZS a AR)		
90	Ostatní zdravotnická zařízení	53,26	130	Ošetření (vyšetření) v ambulantní péči	2 054 026
91 Evidenční počet zaměstnanců a zaměstnavatelé (PP)			131	na 1 obyvatele	12,1
92	Pracovníci celkem	3 987,87	132 Zdravotní stav		
	v tom:		133	Hospitalizovaní v nem. na 100 000 obyv.	19 725
93	lékaři	557,24	134	Pracovní neschopnost	
94	zubní lékaři	99,32	135	poč. hlášených případů na 100 nem. poj.	37,4
95	farmaceuti	89,29	136	průměrné % pracovní neschopnosti	4,202
96	ostatní odborní pracovníci ve zdravotnictví	2 381,17	137	Nově hlášená vybraná onemocnění	
	v tom:		138	jiné infekce způsob. salmonelami (A02)	114
97	ZPBD	1 619,29	139	TBC celkem (A15-19)	13
	z toho:		140	z toho: dýchacího ústrojí (A15-16)	9
98	všeobecné sestry a porodní asistentky	1 178,52	141	syfilis (A50-53)	13
99	ZPSZ	150,27	142	gonokoková infekce (A54)	11
100	ZPOD	518,51	143	virová encefalitida přen. klíšťaty (A84)	7
101	jiní odborní pracovníci (JOP) a dentisté	93,10	144	infekční mononukleóza (B27)	55
102	pedagogičtí pracovníci	-	145	bakteriální meningitida (G00)	2
103	technicko-hospodářští pracovníci (THP)	311,61	146	Nově hlášené případy zhoub. novotvarů a novotvarů in situ (C00-97, D00-09) (r.2007)	1 061
104	dělníci a provozní pracovníci	549,24		z toho:	
105 Smluvní pracovníci (PP) ve zdravotnictví			147	ZN plic - muži (C33-34)	91
106	Pracovníci celkem	139,95	148	ZN prsu - ženy (C50)	94
	v tom:		149	ZN kolorekta - muži (C18-21)	76
107	lékaři	38,70	150	ZN kolorekta - ženy (C18-21)	33
108	zubní lékaři	1,79	151	Počet živě naroz. dětí s vroz. vadou (r.2008)	38
109	farmaceuti	3,86	152	Počet dispenzar. onemocnění dětí a dorostu	12 187
110	ostatní odborní pracovníci ve zdravotnictví	42,03	153	Počet dispenzarizovaných u PL pro dospělé pro:	
	v tom:		154	hypertenzní nemoci (I10-15)	26 349
111	ZPBD	31,55	155	ischemické nemoci srdeční (I20-25)	13 410
	z toho:		156	cévní nemoci mozku (I60-69)	4 011
112	všeobecné sestry a porodní asistentky	13,65	157	Počet léčených diabetiků k 31.12.	11 223
113	ZPSZ	4,88			
114	ZPOD	4,60			
115	jiní odborní pracovníci (JOP) a dentisté	1,00			
116	pedagogičtí pracovníci	-			
117	technicko-hospodářští pracovníci (THP)	16,57			
118	dělníci a provozní pracovníci	37,00			

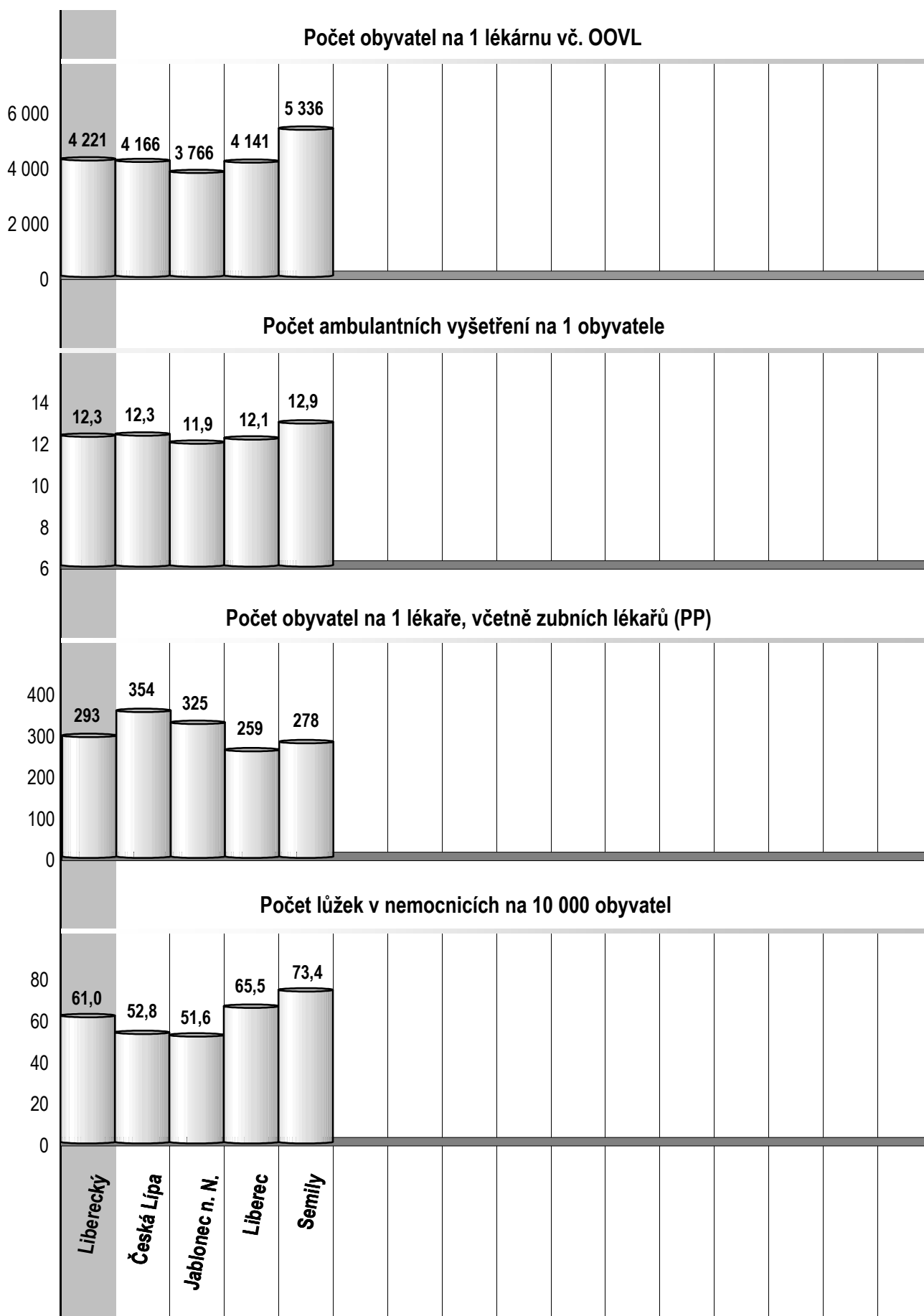
Zdravotnictví okresu Semily

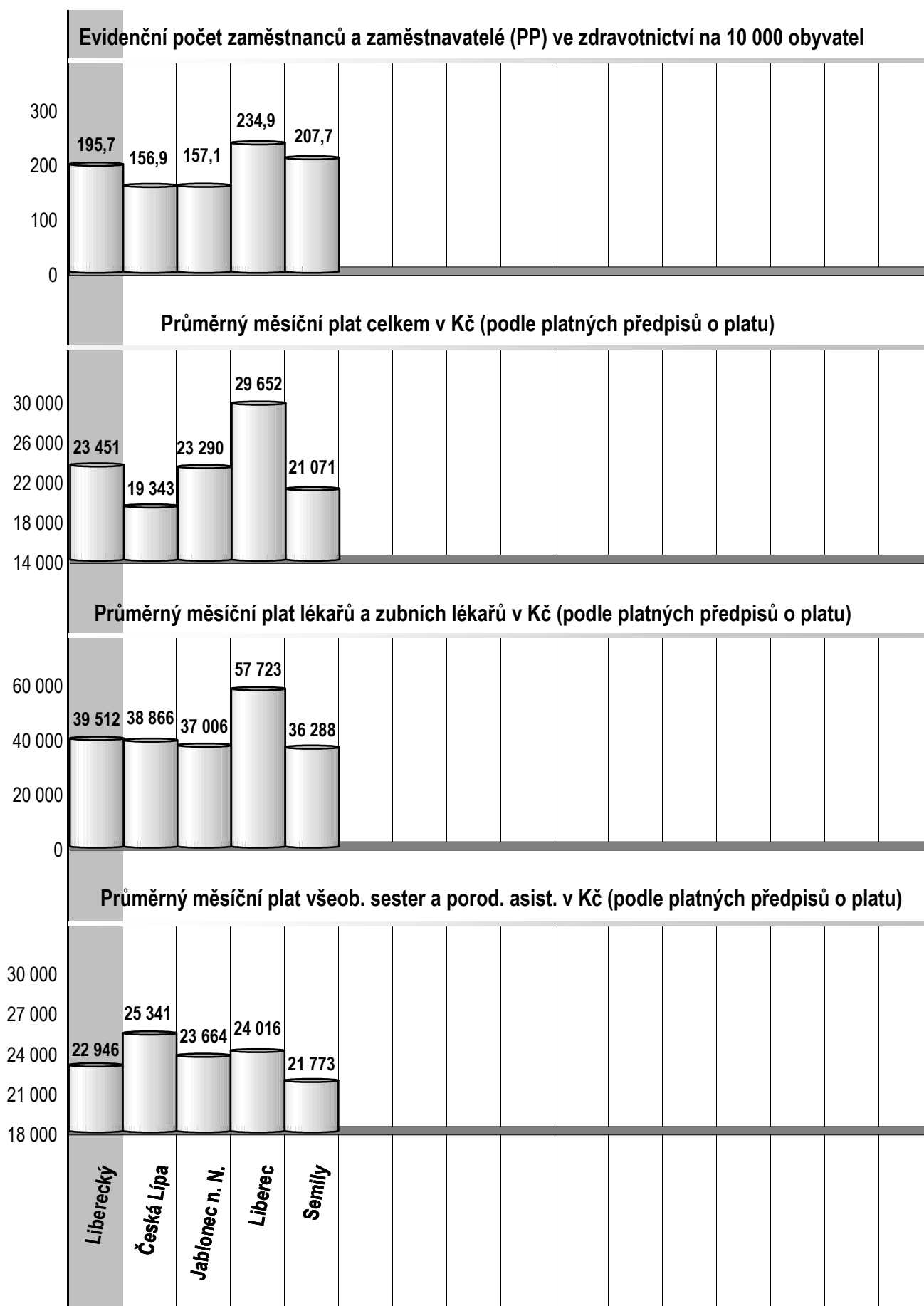
1 Demografie		35 Počty zdravotnických zařízení - pokračování		
2	Počet obyvatel k 1.7.	74 717	41 Léčebny tuberkulózy a respiračních nemocí	-
3	└ z toho: ženy	37 981	42 Psychiatrické léčebny	-
4	Počet obyvatel k 31.12.	74 698	43 Lázeňské léčebny	-
	z toho:		44 Ostatní lůžková zařízení	2
5	└ ženy celkem	37 959	45 Samostatná ambulantní zařízení	170
6	└└ z toho: ženy 15-49 let	17 473	46 Kojenecké ústavy a dětské domovy	-
7	└ děti (0-14 let)	10 642	47 Dětská centra a stacionáře	3
8	└ dorost (15-19 let)	4 716	48 Stacionáře pro dospělé	-
9	Index stáří	116,6	49 Zvláštní zdravotnická zařízení - ostatní	4
10	Mrtvě narození	2	50 Lékárny (vč. OOVL)	14
11	Živě narození	849	51 Výdejny zdravotnických prostředků	2
12	na 1000 obyvatel	11,4	52 Orgány ochrany veřejného zdraví	-
13	Zemřelí do 28 dnů	1	z toho:	
14	na 1 000 živě narozených	1,2	53 └ zdravotní ústav	-
15	Zemřelí do 1 roku	1	54 └ krajská hygienická stanice	-
16	na 1 000 živě narozených	1,2	55 Ostatní zdravotnická zařízení	-
17	Zemřelí celkem	809	56 Lékárenská péče celkem	
18	na 1 000 obyvatel	10,8	57 Počet obyvatel na 1 lékárně (vč. OOVL)	5 336
	z toho:		58 Farmaceuti (přepočtený počet)	34,02
19	└ novotvary	193	59 Farmaceutičtí asistenti (přepočtený počet)	24,89
20	└ nemoci oběhové	446	60 Počet expedovaných receptů a poukazů	529 275
21	└ poranění a otravy	48	61 Tržby za léčiva a zdrav.prostředky na 1 ob.	5 130
22	└ z toho: sebevraždy	11	62 Lůžka	
23	Standardizovaná úmrtnost celkem	704,8	63 Lůžka celkem	699
	z toho:		v tom:	
24	└ muži	911,2	64 └ nemocnice celkem	548
25	└ ženy	551,8	65 └ na 10 tis. obyv. k 31.12.	73,4
26	Potraty celkem	250	66 └ nem. soukromé (zřiz. fyz. nebo práv. os.)	203
27	na 1 000 žen fertil. věku (15-49 let)	14,3	67 └ léčebny pro dlouhodobě nemocné	59
	z toho:		68 └ léčebny tuberkulózy a respirač. nemocí	-
28	└ umělá přerušení těhotenství (UPT)	145	69 └ psychiatrické léčebny	-
29	na 1 000 žen fertilního věku	8,3	70 └ lázeňské léčebny	-
30	Procento žen užívající antikoncepci	.	71 └ ostatní lůžková zařízení	92
31	Sňatky	337	72 Lékaři, vč. zubních lékařů (PP)	
32	na 1 000 obyvatel	4,5	73 Lůžková péče celkem	88,38
33	Rozvody	204	v tom:	
34	na 1 000 obyvatel	2,7	74 └ nemocnice	74,67
35 Počty zdravotnických zařízení			75 └ léčebny pro dlouhodobě nemocné	7,80
36	Nemocnice celkem	3	76 └ léčebny tuberkulózy a respirač. nemocí	-
	z toho:		77 └ psychiatrické léčebny	-
37	└ nemocnice následné péče	-	78 └ lázeňské léčebny	-
38	└ nem. soukromé (zřiz. fyz. nebo práv. os.)	1	79 └ ostatní lůžková zařízení	5,91
39	└ z toho: následné péče	-		
40	Léčebny pro dlouhodobě nemocné	1		

Zdravotnictví okresu Semily

72 Lékaři, vč. zubních lékařů (PP) - pokračování			119 Prům. měs. plat v Kč (dle platných předpisů o platu)		
80	Ambulantní péče (vč. SVLS) celkem	217,60	120	Celkem	21 071
	v tom:			z toho:	
81	ambulantní části nemocnic	84,68	121	lékaři a zubní lékaři	36 288
82	ambulantní části ost. lůžkových zařízení	2,95	122	všeobecné sestry a porodní asistentky	21 773
83	samostatná ambulantní zařízení celkem	129,97	123	ost.zdrav.prac. nelékaři s odb.způsobností	22 887
	z toho:		124 Prům. měs. mzda v Kč (dle platných předpisů o mzdě)		
84	praktičtí lékaři pro dospělé	31,20	125	Celkem	21 538
85	praktičtí lékaři pro děti a dorost	14,00		z toho:	
86	praktičtí zubní lékaři	41,77	126	lékaři a zubní lékaři	38 985
87	praktičtí ženští lékaři	6,20	127	všeobecné sestry a porodní asistentky	21 058
88	lékaři specialisté (vyjma SVLS)	29,29	128	ost.zdrav.prac. nelékaři s odb.způsobností	19 423
89	Společ. vyšetřovací a léčebné složky (SVLS)	22,03	129 Počet ambulantních ošetření (bez SVLS, ZZS a AR)		
90	Ostatní zdravotnická zařízení	0,59	130	Ošetření (vyšetření) v ambulantní péči	964 762
91 Evidenční počet zaměstnanců a zaměstnavatelé (PP)			131	na 1 obyvatele	12,9
92	Pracovníci celkem	1 551,11	132 Zdravotní stav		
	v tom:		133	Hospitalizovaní v nem. na 100 000 obyv.	38 535
93	lékaři	226,31	134	Pracovní neschopnost	
94	zubní lékaři	42,27	135	poč. hlášených případů na 100 nem. poj.	34,2
95	farmaceuti	34,82	136	průměrné % pracovní neschopnosti	4,362
96	ostatní odborní pracovníci ve zdravotnictví	944,61	137	Nově hlášená vybraná onemocnění	
	v tom:		138	jiné infekce způsob. salmonelami (A02)	137
97	ZPBD	678,66	139	TBC celkem (A15-19)	1
	z toho:		140	z toho: dýchacího ústrojí (A15-16)	1
98	všeobecné sestry a porodní asistentky	553,75	141	syfilis (A50-53)	4
99	ZPSZ	64,07	142	gonokoková infekce (A54)	-
100	ZPOD	194,40	143	virová encefalitida přen. klíšťaty (A84)	1
101	jiní odborní pracovníci (JOP) a dentisté	7,48	144	infekční mononukleóza (B27)	41
102	pedagogičtí pracovníci	-	145	bakteriální meningitida (G00)	2
103	technicko-hospodářští pracovníci (THP)	109,46	146	Nově hlášené případy zhoub. novotvarů a novotvarů in situ (C00-97, D00-09) (r.2007)	571
104	dělníci a provozní pracovníci	193,64		z toho:	
105 Smluvní pracovníci (PP) ve zdravotnictví			147	ZN plic - muži (C33-34)	32
106	Pracovníci celkem	75,77	148	ZN prsu - ženy (C50)	48
	v tom:		149	ZN kolorekta - muži (C18-21)	37
107	lékaři	36,99	150	ZN kolorekta - ženy (C18-21)	21
108	zubní lékaři	1,00	151	Počet živě naroz. dětí s vroz. vadou (r.2008)	34
109	farmaceuti	-	152	Počet dispenzar. onemocnění dětí a dorostu	5 651
110	ostatní odborní pracovníci ve zdravotnictví	33,59	153	Počet dispenzarizovaných u PL pro dospělé pro:	
	v tom:		154	hypertenzní nemoci (I10-15)	12 978
111	ZPBD	25,67	155	ischemické nemoci srdeční (I20-25)	5 964
	z toho:		156	cévní nemoci mozku (I60-69)	1 607
112	všeobecné sestry a porodní asistentky	16,19	157	Počet léčených diabetiků k 31.12.	5 246
113	ZPSZ	1,67			
114	ZPOD	5,20			
115	jiní odborní pracovníci (JOP) a dentisté	1,05			
116	pedagogičtí pracovníci	-			
117	technicko-hospodářští pracovníci (THP)	0,63			
118	dělníci a provozní pracovníci	3,56			





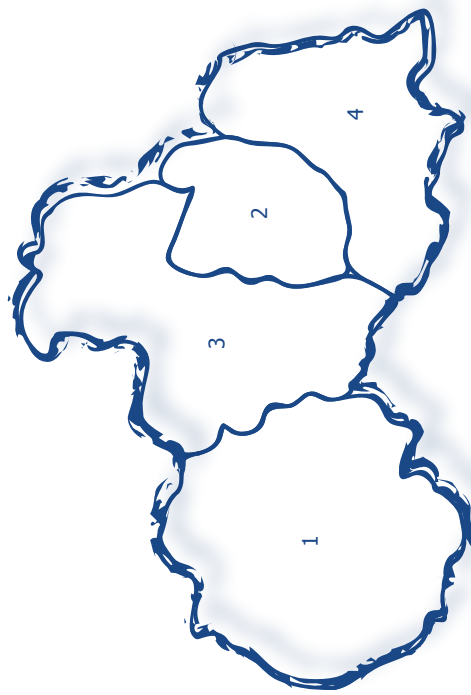




Liberecký kraj

Liberecký kraj

Zdravotnictví Libereckého kraje 2009



1 Česká Lípa | 2 Jablonec nad Nisou | 3 Liberec | 4 Semily