

Zdravotnictví  
Libereckého kraje 2011

Vydal Ústav zdravotnických informací a statistiky České republiky

## **Zdravotnictví kraje**

Publikace je určena pro rychlou orientaci uživatele o základních charakteristikách zdravotnictví za kraj a jeho jednotlivé okresy. Úvod doplňuje přehled nemocnic a odborných léčebných ústavů rozšířený o základní ukazatele jejich činnosti. Data obsahují informace o obyvatelstvu a jeho pohybu, o síti zdravotnických zařízení a o jejich činnosti, dále uvádí informace o pracovnících a mzdách, o personálním vybavení lékařů podle druhu zařízení, zdravotním stavu obyvatelstva. Publikaci doplňují srovnávací grafy vybraných ukazatelů.

## ***Health Care in Statistical Data Region***

*The publication facilitates fast information on the basic characteristics of health care in the region and its districts. Introduction is supplemented by a survey of hospitals and specialized therapeutic institutes with basic indicators of their activity. Data concern population and its movement, the network of health establishments and their activities, health personnel and wages, numbers of physicians by types of establishments and the state of health of the population. The publication is supplemented by charts of selected indicators.*

© ÚZIS ČR, 2012

ISBN: 978-80-7280-993-6

## Obsah

Úvod .....	5
Definice a vysvětlivky .....	6
Zkratky, značky v tabulkách .....	9
Přehled základních ukazatelů o činnosti nemocnic a odborných léčebných ústavů .....	10

### Tabulková část

Zdravotnictví Libereckého kraje .....	14
Zdravotnictví okresu Česká Lípa .....	16
Zdravotnictví okresu Jablonec nad Nisou .....	18
Zdravotnictví okresu Liberec .....	20
Zdravotnictví okresu Semily .....	22

### Grafická část

Živě narození na 1 000 obyvatel .....	24
Zemřelí do 1 roku na 1 000 živě narozených .....	24
Úmrtnost na 1 000 obyvatel .....	24
Potraty na 1 000 žen fertilního věku .....	24
Počet obyvatel na 1 lékárnu vč. OOVL .....	25
Počet ambulantních ošetření na 1 obyvatele .....	25
Počet obyvatel na 1 lékaře včetně zubních lékařů (přepočtený počet) .....	25
Počet lůžek v nemocnicích na 10 000 obyvatel .....	25
Evidenční počet zaměstnanců a zaměstnavatelé (přepočtený počet) ve zdravotnictví na 10 000 obyvatel.....	26
Průměrný měsíční plat celkem v Kč (podle platných předpisů o platu) .....	26
Průměrný měsíční plat lékařů a zubních lékařů v Kč (podle platných předpisů o platu).....	26
Průměrný měsíční plat všeobecných sester a porodních asistentek v Kč (podle platných předpisů o platu).....	26



## Úvod

Publikace Zdravotnictví Libereckého kraje 2011 je součástí jednotné řady, vydávané každoročně za jednotlivé kraje České republiky. Zdrojem dat je Národní zdravotnický informační systém, Český statistický úřad, Česká správa sociálního zabezpečení a Orgány ochrany veřejného zdraví (Státní zdravotní ústav a Krajská hygienická stanice).

Cílem publikace je charakterizovat okresy Libereckého kraje z hlediska sítě zdravotnických zařízení, z hlediska demografické struktury a z hlediska zdravotního stavu jejich obyvatel. Data jsou prezentována v tabulkové a grafické podobě.

Všechny údaje v publikaci jsou za rok 2011, kromě onemocnění zhoubnými novotvory (C00–C97) a novotvory in situ (D00–D09), kde je uveden konečný stav z roku 2009, vrozené vady jsou za narozené v roce 2010, hlášené do dovršení 1 roku věku dítěte, tedy v letech 2010 a 2011. Počty zdravotnických zařízení, počty lůžek a počet pracovníků představují stav k 31. 12. 2011. Pro výpočet relativních ukazatelů byl použit střední stav obyvatel, s výjimkou ukazatelů „Procento žen užívajících antikoncepci“, „Počet obyvatel na 1 lékárnu“ a „Počet lůžek v nemocnicích na 10 tisíc obyvatel“ (stav k 31. 12. 2011). Lékaři, vč. zubních lékařů (PP) jsou od roku 2007 uváděni včetně smluvních pracovníků (řádky 72–90).

Data jsou od roku 2001 uváděna za zdravotnictví celkem. Vedle souhrnných přehledů jsou zahrnuty také základní ukazatele lůžkové péče v lůžkových zařízeních Libereckého kraje. Tyto individuální údaje jsou zveřejňovány na základě souhlasu daného zařízení. Pro větší přehlednost je u nemocnic od roku 2009 provedeno, rozdělení na akutní a následnou péči.

Publikace obsahuje také ukazatel „Náklady na ošetrovací den“. Jedná se o orientační údaj, ve kterém jsou zohledněny náklady na lůžkovou péči a ostatní náklady po vyloučení nákladů na ambulantní péči (příslušná část ostatních nákladů je dána podílem lůžkové péče a ambulantní péče). Jeho vypovídací schopnost je závislá na schopnosti zdravotnických zařízení oddělit výše uvedené skupiny nákladů.

Věříme, že Vám předkládaná publikace přinese mnoho užitku, a děkujeme všem zdravotnickým zařízením, která dala souhlas k publikování.

Zpracoval ÚZIS ČR  
Regionální pracoviště Hradec Králové  
Habrmannova 19/1, 500 02 Hradec Králové  
tel.: 495 058 321  
fax: 495 058 322  
[drahokoupilova@uzis.cz](mailto:drahokoupilova@uzis.cz),  
<http://www.uzis.cz>

## Definice pojmů

**Index stáří:** - počet osob ve věku 65 let a více na 100 osob ve věku 0–14 let (k 31.12.)

## Úmrtnost:

**specifická** - úmrtnost v dané věkové skupině

**standardizovaná** - úmrtnost teoretické evropské populace („evropského standardu“) vypočtená z jednotlivých specifických úmrtností konkrétní populace

**kojenecká** - počet zemřelých do 1 roku věku na 1 000 živě narozených

**novorozenecká** - počet zemřelých do 28 dnů věku na 1 000 živě narozených.

**Průměrné procento pracovní neschopnosti** - podíl kalendářních dnů pracovní neschopnosti na celkovém kalendářním fondu ve sledovaném období.

**Ošetření-vyšetření** - za jedno ošetření (vyšetření) se považuje soubor všech výkonů provedených při ošetřování jedné fyzické osoby na témže oddělení (pracovišti) nebo v bytě.

## Využití lůžek ve dnech (maximální lůžkové kapacity)

= ošetřovací dny / průměrný počet lůžek.

Ukazatel uvádí průměrný počet dnů v roce, kdy je lůžko obsazeno pacientem.

## Průměrný denní stav obsazených lůžek na 1 lékaře (sestru)

= počet ošetřovacích dnů / (počet dnů ve sledovaném období x průměrný přepočtený počet lékařů resp. sester).

**Náklady na 1 ošetřovací den (v Kč)** - jde o poměrný údaj, který využívá data z ročního statistického výkazu o ekonomice zdravotnického zařízení a je vypočítán podle následujícího vzorce:

$$L \cdot \{1 + (D + J + N) / (L + A)\} / T$$

Náklady na ošetřovací den za jednotlivá začleněná zařízení jsou k dispozici od roku 2006, kdy se začaly sledovat údaje na výkazu E (MZ) 6 o ekonomice zdravotnického zařízení.

L = náklady na lůžkovou zdravotní péči

D = náklady na zdravotní dopravu

J = náklady na jinou zdravotní péči

N = náklady na výkony nezdravotní

A = náklady na ambulantní péči

T = počet ošetřovacích dnů

Tato metoda není zcela exaktní z hlediska ekonomů, ale poskytuje orientační hodnotu nákladů na ošetřovací den.

Pro výpočet nákladů na ošetřovací den v nemocnici v kraji celkem byly zahrnuty všechny nemocnice bez ohledu na souhlas k publikování.

## Vysvětlivky

Procento žen užívajících antikoncepci k 31.12. (řádek 30) je uvedeno pouze za kraj, v okrese tento údaj ztrácí vypovídací hodnotu, proto není uveden

**= počet žen užívajících antikoncepci hormonální i nitroděložní ve vztahu k počtu žen ve fertilním věku**

Tržby za léčiva a zdravotnické prostředky na 1 obyvatele (řádek 61) se uvádějí v tisících Kč.

**= za recepty a poukazy vč. doplatků, volný prodej**

Ošetření (vyšetření) v ambulantní péči (bez SVLS, ZZS a AR),

Ošetření (vyšetření) v ambulantní péči (bez SVLS, ZZS a AR) na 1 obyvatele (řádek 130, 131)

**= včetně vyšetření LSPP**

TBC celkem, z toho TBC dýchacího ústrojí (řádek 139, 140)

**= TBC nově zjištěná + recidivy, bakteriologicky ověřená i neověřená; údaj za kraj včetně cizinců s krátkodobým pobytem a bezdomovců**

Syfilis, Gonokoková infekce (řádek 141, 142)

**= údaj bez cizinců s krátkodobým pobytem a bezdomovců**

Nově hlášené případy zhoubných novotvarů a novotvarů in situ (řádky 146–150)

**= definitivní údaje za rok 2009; údaj za kraj včetně bezdomovců**

Počet živě narozených dětí s vrozenou vadou (řádek 151)

**= živě narození s vrozenou vadou zjištěnou do 1 roku života - zpracovány údaje o vrozených vadách u dětí narozených v daném kalendářním roce, tj. v roce 2010, které byly zjištěny do 1 roku jejich věku.**

**Ke zveřejnění údajů tedy dochází s ročním zpožděním, aby bylo možné zahrnout všechny děti, i ty narozené koncem roku, u kterých se vrozená vada zjistí až těsně před prvními narozeninami (včetně živě narozených s vrozenou vadou, za které nebylo odevzdáno Hlášení vrozené vady, ale vada byla uvedena ve Zprávě o novorozenci).**

**Přepočtený počet pracovníků** - součet úvazků jednotlivých pracovníků zdravotnických zařízení, přepočtený podle délky plné týdenní pracovní doby, stanovené pro dané zařízení či pracoviště. Obvyklá délka pracovní doby je 40 hodin týdně, dále to může být 39,5 hodin (pracoviště TRN), nebo 38,75 hodin (2směnný provoz), 37,5 hodin (3směnný nebo nepřetržitý provoz), 33,5 hodin (zdravotní důvody) a nebo 30 hodin (mladiství).

**Počet pracovníků ve zdravotnictví zahrnuje:**

- zaměstnance v evidenčním počtu
- zaměstnavatele
- smluvní pracovníky

**Evidenční počet zaměstnanců** - počet zaměstnanců všech kategorií daného zařízení či pracoviště, kteří jsou k němu v pracovním, služebním či členském poměru (mají pracovní smlouvu na dobu určitou či neurčitou). Do evidenčního počtu se nezapočítávají např. ženy na mateřské dovolené, osoby na rodičovské dovolené.

**Zaměstnavatelé** - do počtu zaměstnavatelů jsou zahrnuti ti pracovníci, kteří pracují v daném zdravotnickém zařízení a pracují jako:

- fyzické osoby, nezapsané v obchodním ani živnostenském rejstříku, podnikající na základě zvláštních předpisů (zákon č. 455/1991 Sb.) a zaměstnávají v rámci svého podnikání jiné osoby,
- fyzické osoby, nezapsané v obchodním ani živnostenském rejstříku, podnikající na základě zvláštních předpisů (zákon č. 455/1991 Sb.), kteří nezaměstnávají v rámci svého podnikání jiné osoby a pracují na vlastní účet.

Nepatří sem podnikatelé, kteří pouze vlastní zdravotnické zařízení, ale nepracují v něm.

**Smluvní pracovníci** - jsou pracovníci, kteří pracují v daném zdravotnickém zařízení a nepatří do evidenčního počtu zaměstnanců, tzn., že pracují např.:

- na dohody o pracích konaných mimo pracovní poměr,
- dočasně přidělení k výkonu práce do jiné organizace (např. stáže),
- na smlouvu dle občanského nebo obchodního zákoníku,
- jako spolupracující rodinný příslušník.

Stejná struktura platí pro lékaře, vč. zubních lékařů (PP) - řádky 72–90.

**Kategorie odborných pracovníků ve zdravotnictví jsou určeny:**

- zákonem č. 95/2004 Sb., o podmínkách získávání a uznávání odborné způsobilosti a specializované způsobilosti k výkonu zdravotnického povolání lékaře, zubního lékaře a farmaceuta,
- zákonem č. 96/2004 Sb., o podmínkách získávání a uznávání způsobilosti k výkonu nelékařských zdravotnických povolání a k výkonu činností souvisejících s poskytováním zdravotní péče a o změně některých souvisejících zákonů (zákon o nelékařských zdravotnických povoláních).

**Kategorie odborných pracovníků ve zdravotnictví a jejich činnosti podle zákona č. 96/2004 Sb.:**

- zdravotničtí pracovníci nelékaři s odbornou způsobilostí (ZPBD) - § 5 až § 21a, v publikaci je kategorie ZPBD rozdělena na:
  - všeobecné sestry, porodní asistentky (§ 5 a § 6),
  - ostatní zdravotničtí pracovníci nelékaři s odbornou způsobilostí (§ 7 až § 21a),
- zdravotničtí pracovníci nelékaři s odbornou a specializovanou způsobilostí (ZPSZ) - § 22 až § 28,
- zdravotničtí pracovníci nelékaři pod odborným dohledem nebo přímým vedením (ZPOD) - § 29 až § 42,
- jiní odborní pracovníci nelékaři s odbornou způsobilostí (JOP) - § 43.



## Odměňování ve zdravotnictví:

- Podle **platných předpisů o platu**, ve znění pozdějších předpisů jsou odměňováni zaměstnanci ve zdravotnických organizacích přímo řízených MZ a v organizacích řízených územními orgány, tj. kraji, městy a obcemi. Jedná se o příspěvkové organizace a organizační složky státu.
- Podle **platných předpisů o mzdě**, ve znění pozdějších předpisů jsou odměňováni zaměstnanci v privátních zdravotnických zařízeních, tj. ve zdravotnických zařízeních zřízených fyzickou osobou, církví, jinou právnickou osobou, a zaměstnanci všech lázeňských organizací.

Při výpočtu průměrné mzdy se vychází ze souboru zařízení, který tvoří všechna lůžková zařízení včetně lánů a 5% výběr ambulantních zdravotnických zařízení.

## Zkratky

AR	anesteziologicko-resuscitační (oddělení)
DIOP	dlouhodobá intenzivní ošetrovatelská péče
DIP	dlouhodobá intenzivní péče
JIP	jednotka intenzivní péče
LDN	léčebna pro dlouhodobě nemocné
LSPP	lékařská služba první pomoci
OOVL	odloučená oddělení výdeje léčiv
PL	praktický lékař
PP	přepočtený počet
SVLS	společné vyšetřovací a léčebné složky
TBC	tuberkulóza
TRN	TBC + respirační nemoci
UPT	umělé přerušování těhotenství
ZZS	zdravotnická záchranná služba

## Značky v tabulkách

<b>Ležatá čárka (-)</b>	v tabulce na místě čísla značí, že se jev nevyskytoval.
<b>Nula (0; 0,0; 0,00)</b>	znamená, že se jev vyskytl, ale hodnota vypočteného ukazatele je menší než polovina jednotky použité v tabulce.
<b>Tečka (.)</b>	na místě čísla značí, že údaj není k dispozici nebo je nespolehlivý.
<b>Ležatý křížek (x)</b>	značí, že zápis není možný z logických důvodů.
<b>Stříška (^)</b>	ke zveřejnění údajů nebyl dán souhlas.

**Zdravotnická zařízení - Liberecký kraj****Liberecký kraj****Nemocnice celkem**

Počet		Prům. obsazená lůžka na 1 úvazek		Využití lůžek ve dnech	Průměrná ošetřovací doba	Náklady na 1 ošetřovací den
lůžek k 31.12.	hospitalizovaných	lékaře/den	sestry u lůžka/den			
akutní péče						
2 114	84 170	3,7	1,2	234,0	6,1	.
následná péče						
499	3 895	15,9	2,9	325,9	40,1	.
péče celkem <sup>1)</sup>						
2 613	87 535	4,6	1,4	250,6	7,6	5 585

**OLÚ - celkem**

Počet		Prům. obsazená lůžka na 1 úvazek		Využití lůžek ve dnech	Průměrná ošetřovací doba	Náklady na 1 ošetřovací den
lůžek k 31.12.	hospitalizovaných	lékaře/den	sestry u lůžka/den			
308	4 820	9,7	3,3	269,7	17,2	1 575

**Česká Lípa****Nemocnice s poliklinikou Česká Lípa, a.s.**

Počet		Prům. obsazená lůžka na 1 úvazek		Využití lůžek ve dnech	Průměrná ošetřovací doba	Náklady na 1 ošetřovací den
lůžek k 31.12.	hospitalizovaných	lékaře/den	sestry u lůžka/den			
akutní péče						
432	17 771	3,2	1,1	187,7	4,6	.
následná péče						
122	537	18,6	3,7	334,3	76,0	.
péče celkem <sup>1)</sup>						
554	18 308	4,5	1,4	220,0	6,7	4 769

interna (93 z toho JIP 4), neurologie (36 z toho JIP 4), pediatrie (58 z toho JIP 8 a novorozenecké 16), gynekologie (70 z toho porodnice 37), chirurgie (106 z toho JIP 10), AR (6), ortopedie (32), urologie (31), ošetřovatelská péče (122)

**OLÚ - Léčebna respiračních nemocí Cvikov**

Počet		Prům. obsazená lůžka na 1 úvazek		Využití lůžek ve dnech	Průměrná ošetřovací doba	Náklady na 1 ošetřovací den
lůžek k 31.12.	hospitalizovaných	lékaře/den	sestry u lůžka/den			
157	1 214	12,1	3,7	304,2	39,4	1 403

pneumologie a ftizeologie (72), pneumologie a ftizeologie dětské oddělení (85)

**Zdravotnická zařízení - Liberecký kraj****Jablonec nad Nisou****Nemocnice Jablonec nad Nisou, p.o.**

Počet		Prům. obsazená lůžka na 1 úvazek		Využití lůžek ve dnech	Průměrná ošetřovací doba	Náklady na 1 ošetřovací den
lůžek k 31.12.	hospitalizovaných	lékaře/den	sestry u lůžka/den			
akutní péče						
304	14 657	4,2	1,3	272,0	5,6	.
následná péče						
67	263	12,3	4,0	355,9	90,8	.
péče celkem <sup>1)</sup>						
371	14 919	4,9	1,5	287,2	7,1	5 010

interna (79 z toho JIP 9), pediatrie (37 z toho JIP 3 a novorozenecké 13), gynekologie (37 z toho porodnice 13), chirurgie (68 z toho JIP 8), AR (5), ortopedie (22 z toho JIP 3), urologie (24 z toho JIP 3), ORL (13), rehabilitace a fyz. medicína (19), ošetrovatelská péče (67)

**Nemocnice Tanvald, s.r.o.**

Počet		Prům. obsazená lůžka na 1 úvazek		Využití lůžek ve dnech	Průměrná ošetřovací doba	Náklady na 1 ošetřovací den
lůžek k 31.12.	hospitalizovaných	lékaře/den	sestry u lůžka/den			
akutní péče						
21	1 786	3,7	1,3	269,5	7,2	.
následná péče						
47	129	11,9	1,6	356,5	117,7	.
péče celkem <sup>1)</sup>						
68	1 914	5,9	1,4	310,4	14,6	3 398

interna (21), DIP (19), ošetrovatelská péče (20), DIOP (8)

**Liberec****Krajská nemocnice Liberec, a.s.**

Počet		Prům. obsazená lůžka na 1 úvazek		Využití lůžek ve dnech	Průměrná ošetřovací doba	Náklady na 1 ošetřovací den
lůžek k 31.12.	hospitalizovaných	lékaře/den	sestry u lůžka/den			
akutní péče						
828	29 337	3,9	1,2	262,4	7,4	.
následná péče						
142	954	15,8	2,8	316,7	47,1	.
péče celkem <sup>1)</sup>						
970	30 291	4,5	1,4	270,3	8,7	7 148

interna (65 z toho JIP 7), kardiologie (53 z toho JIP 23), revmatologie (12), diabetologie (28), infekční (26), pneumologie a ftizeologie (29), neurologie (41), psychiatrie (51), dětská psychiatrie (25), pediatrie (37 toho JIP 5), gynekologie (56 z toho JIP 8 a porodnice 24), novorozenecké (28 z toho JIP 10), chirurgie (63), cévní chirurgie (18), neurochirurgie (27 z toho JIP 8), traumatologie (45), AR (9), intenzivní péče (18), ortopedie (41 z toho JIP 6), urologie (17), ORL (18), oftalmologie (17), stomatologie (8), dermatovenerologie (26), klinická onkologie (20), radiační onkologie (27), rehab. a fyz. medicína (23), ošetrovatelská péče (142)

**Zdravotnická zařízení - Liberecký kraj****Nemocnice Frýdlant, s.r.o.**

Počet		Prům. obsazená lůžka na 1 úvazek		Využití lůžek ve dnech	Průměrná ošetřovací doba	Náklady na 1 ošetřovací den
lůžek k 31.12.	hospitalizovaných	lékaře/den	sestry u lůžka/den			
akutní péče						
96	3 770	3,0	1,2	217,6	5,5	.
následná péče						
30	89	39,9	3,1	340,0	115,3	.
péče celkem <sup>1)</sup>						
126	3 858	4,3	1,5	246,7	8,1	3 477

interna (45 z toho JIP 10), gynekologie (21), chirurgie (30), ošetřovatelské péče (25), DIOP (5)

**Semily****Nemocnice s poliklinikou v Semilech**

Počet		Prům. obsazená lůžka na 1 úvazek		Využití lůžek ve dnech	Průměrná ošetřovací doba	Náklady na 1 ošetřovací den
lůžek k 31.12.	hospitalizovaných	lékaře/den	sestry u lůžka/den			
akutní péče						
86	3 535	3,5	1,4	230,9	6,6	.
následná péče						
55	1 030	20,2	2,9	284,2	11,0	.
péče celkem <sup>1)</sup>						
141	4 565	4,8	1,7	246,0	7,6	3 584

interna (31 z toho JIP 4), chirurgie (35 z toho JIP 3), ortopedie (20), ošetřovatelská péče (55 z toho rehab. a fyz. medicína 15)

**Masarykova městská nemocnice Jilemnice**

Počet		Prům. obsazená lůžka na 1 úvazek		Využití lůžek ve dnech	Průměrná ošetřovací doba	Náklady na 1 ošetřovací den
lůžek k 31.12.	hospitalizovaných	lékaře/den	sestry u lůžka/den			
akutní péče						
204	7 651	3,5	1,2	196,0	5,2	.
péče celkem <sup>1)</sup>						
204	7 651	3,5	1,2	196,0	5,2	5 308

interna (50 z toho JIP 5), neurologie (25), pediatrie (40 z toho novorozenecké 20), gynekologie (40 z toho porodnice 20), chirurgie (45 z toho JIP 4), AR (4)

**Panochova nemocnice Turnov s.r.o.**

Počet		Prům. obsazená lůžka na 1 úvazek		Využití lůžek ve dnech	Průměrná ošetřovací doba	Náklady na 1 ošetřovací den
lůžek k 31.12.	hospitalizovaných	lékaře/den	sestry u lůžka/den			
akutní péče						
143	5 666	4,0	1,1	191,2	5,6	.
následná péče						
36	365	13,3	2,3	276,4	27,3	.
péče celkem <sup>1)</sup>						
179	6 030	4,8	1,2	206,4	6,9	4 581

interna (40 z toho JIP 4), gynekologie (14), chirurgie (40 z toho JIP 3), AR (4), ortopedie (20), rehab. a fyz. medicína (25), ošetřovatelská péče (36)

**Zdravotnická zařízení - Liberecký kraj****OLÚ - LDN Lomnice nad Popelkou**

Počet		Prům. obsazená lůžka na 1 úvazek		Využití lůžek ve dnech	Průměrná ošetřovací doba	Náklady na 1 ošetřovací den
lůžek k 31.12.	hospitalizovaných	lékaře/den	sestry u lůžka/den			
59	342	9,1	3,5	361,3	62,4	1 274

ošetřovatelská péče (59)

**OLÚ - Ústav chirurgie ruky a plast. chirurgie, Vysoké nad Jizerou**

Počet		Prům. obsazená lůžka na 1 úvazek		Využití lůžek ve dnech	Průměrná ošetřovací doba	Náklady na 1 ošetřovací den
lůžek k 31.12.	hospitalizovaných	lékaře/den	sestry u lůžka/den			
52	3 265	6,1	2,4	269,2	4,3	2 619

plastická chirurgie (52)

**OLÚ - Dětská ozdravovna Bílá Voda, Harrachov**

Počet		Prům. obsazená lůžka na 1 úvazek		Využití lůžek ve dnech	Průměrná ošetřovací doba	Náklady na 1 ošetřovací den
lůžek k 31.12.	hospitalizovaných	lékaře/den	sestry u lůžka/den			
40	.	.	.	.	.	^

bez specifikace (40)

<sup>1)</sup> Do celku nejsou zahrnutý překlady pacientů mezi odděleními.

## Zdravotnictví - Liberecký kraj

1 Demografie		35 Počty zdravotnických zařízení - pokračování		
2	Počet obyvatel k 1.7.	438 132	41 Léčebny tuberkulózy a respiračních nemocí	1
3	└ z toho: ženy	223 442	42 Psychiatrické léčebny	-
4	Počet obyvatel k 31.12.	438 600	43 Lázeňské léčebny	2
	z toho:		44 Ostatní lůžková zařízení	2
5	└ ženy celkem	223 617	45 Samostatná ambulantní zařízení	965
6	└└ z toho: ženy 15-49 let	104 353	46 Kojenecké ústavy a dětské domovy	1
7	└ děti (0-14 let)	67 139	47 Dětská centra a stacionáře	2
8	└ dorost (15-19 let)	23 375	48 Stacionáře pro dospělé	-
9	Index stáří	100,7	49 Zvláštní zdravotnická zařízení - ostatní	14
10	Mrtvě narození	8	50 Lékárny (vč. OOVL)	105
11	Živě narození	4 654	51 Výdejny zdravotnických prostředků	15
12	na 1000 obyvatel	10,6	52 Orgány ochrany veřejného zdraví	2
13	Zemřelí do 28 dnů	8	z toho:	
14	na 1 000 živě narozených	1,7	53 └ zdravotní ústav	1
15	Zemřelí do 1 roku	16	54 └ krajská hygienická stanice	1
16	na 1 000 živě narozených	3,4	55 Ostatní zdravotnická zařízení	1
17	Zemřelí celkem	4 228	<b>56 Lékárenská péče celkem</b>	
18	na 1 000 obyvatel	9,7	57 Počet obyvatel na 1 lékárně (vč. OOVL)	4 177
	z toho:		58 Farmaceuti (přepočtený počet)	229,79
19	└ novotvary	1 124	59 Farmaceutičtí asistenti (přepočtený počet)	182,40
20	└ nemoci oběhové	2 114	60 Počet expedovaných receptů a poukazů	3 051 225
21	└ poranění a otravy	278	61 Tržby za léčiva a zdrav.prostředky na 1 ob.	5 175
22	└ z toho: sebevraždy	61	<b>62 Lůžka</b>	
23	Standardizovaná úmrtnost celkem	696,9	63 Lůžka celkem	3 539
	z toho:		v tom:	
24	└ muži	895,4	64 └ nemocnice celkem	2 613
25	└ ženy	540,8	65 └ na 10 tis. obyv. k 31.12.	59,6
26	Potraty celkem	1 962	66 └ nem. soukromé (zřiz. fyz. nebo práv. os.)	1 897
27	na 1 000 žen fertil. věku (15-49 let)	18,8	67 └ léčebny pro dlouhodobě nemocné	59
	z toho:		68 └ léčebny tuberkulózy a respirač. nemocí	157
28	└ umělá přerušení těhotenství (UPT)	1 215	69 └ psychiatrické léčebny	-
29	na 1 000 žen fertilního věku	11,6	70 └ lázeňské léčebny	618
30	Procento žen užívající antikoncepci	49,7	71 └ ostatní lůžková zařízení	92
31	Sňatky	1 954	<b>72 Lékaři, vč. zubních lékařů (PP)</b>	
32	na 1 000 obyvatel	4,5	73 Lůžková péče celkem	442,08
33	Rozvody	1 296	v tom:	
34	na 1 000 obyvatel	3,0	74 └ nemocnice	406,33
<b>35 Počty zdravotnických zařízení</b>			75 └ léčebny pro dlouhodobě nemocné	6,50
36	Nemocnice celkem	8	76 └ léčebny tuberkulózy a respirač. nemocí	10,56
	z toho:		77 └ psychiatrické léčebny	-
37	└ nemocnice následné péče	-	78 └ lázeňské léčebny	12,40
38	└ nem. soukromé (zřiz. fyz. nebo práv. os.)	5	79 └ ostatní lůžková zařízení	6,29
39	└ z toho: následné péče	-		
40	Léčebny pro dlouhodobě nemocné	1		

## Zdravotnictví - Liberecký kraj

<b>72 Lékaři, vč. zubních lékařů (PP) - pokračování</b>		<b>119 Prům. měs. plat v Kč (dle platných předpisů o platu)</b>		
80	Ambulantní péče (vč. SVLS) celkem	1 137,20	120 Celkem	26 067
	v tom:		z toho:	
81	ambulantní části nemocnic	306,19	121 lékaři a zubní lékaři	49 560
82	ambulantní části ost. lůžkových zařízení	2,62	122 všeobecné sestry a porodní asistentky	23 681
83	samostatná ambulantní zařízení celkem	828,39	123 ost.zdrav.prac. nelékaři s odb.způsobností	31 322
	z toho:		<b>124 Prům. měs. mzda v Kč (dle platných předpisů o mzdě)</b>	
84	praktičtí lékaři pro dospělé	193,52	125 Celkem	26 588
85	praktičtí lékaři pro děti a dorost	83,40	z toho:	
86	praktičtí zubní lékaři	233,32	126 lékaři a zubní lékaři	59 082
87	praktičtí ženští lékaři	41,20	127 všeobecné sestry a porodní asistentky	25 432
88	lékaři specialisté (vyjma SVLS)	204,04	128 ost.zdrav.prac. nelékaři s odb.způsobností	26 317
89	Společ. vyšetřovací a léčebné složky (SVLS)	134,29	<b>129 Počet ambulantních ošetření (bez SVLS, ZZS a AR)</b>	
90	Ostatní zdravotnická zařízení	68,25	130 Ošetření (vyšetření) v ambulantní péči	5 199 431
<b>91 Evidenční počet zaměstnanců a zaměstnavatelé (PP)</b>			131 na 1 obyvatele	11,9
92	Pracovníci celkem	8 692,11	<b>132 Zdravotní stav</b>	
	v tom:		133 Hospitalizovaní v nem. na 100 000 obyv.	24 322
93	lékaři	1 279,54	134 Pracovní neschopnost	
94	zubní lékaři	251,52	135 poč. hlášených případů na 100 nem. poj.	32,5
95	farmaceuti	224,80	136 průměrné % pracovní neschopnosti	3,915
96	ostatní odborní pracovníci ve zdravotnictví	5 264,46	137 Nově hlášená vybraná onemocnění	
	v tom:		138 jiné infekce způsob. salmonelami (A02)	268
97	ZPBD	3 691,67	139 TBC celkem (A15-19)	16
	z toho:		140 z toho: dýchacího ústrojí (A15-16)	15
98	všeobecné sestry a porodní asistentky	2 854,95	141 syfilis (A50-53)	17
99	ZPSZ	350,48	142 gonokoková infekce (A54)	26
100	ZPOD	1 120,91	143 virová encefalitida přen. klíšťaty (A84)	18
101	jiní odborní pracovníci (JOP) a dentisté	101,40	144 infekční mononukleóza (B27)	124
102	pedagogičtí pracovníci	1,00	145 bakteriální meningitida (G00)	4
103	technicko-hospodářští pracovníci (THP)	577,85	146 Nově hlášené případy zhoub. novotvarů a novotvarů in situ (C00-97, D00-09) (r.2009)	3 008
104	dělníci a provozní pracovníci	1 092,94	z toho:	
<b>105 Smluvní pracovníci (PP) ve zdravotnictví</b>			147 ZN plic - muži (C33-34)	183
106	Pracovníci celkem	297,32	148 ZN prsu - ženy (C50)	238
	v tom:		149 ZN kolorekta - muži (C18-21)	202
107	lékaři	113,17	150 ZN kolorekta - ženy (C18-21)	125
108	zubní lékaři	3,30	151 Počet živě naroz. dětí s vroz. vadou (r.2010)	224
109	farmaceuti	6,49	152 Počet dispenzar. onemocnění dětí a dorostu	34 310
110	ostatní odborní pracovníci ve zdravotnictví	139,01	153 Počet dispenzarizovaných u PL pro dospělé pro:	
	v tom:		154 hypertenzní nemoci (I10-15)	74 944
111	ZPBD	108,26	155 ischemické nemoci srdeční (I20-25)	34 547
	z toho:		156 cévní nemoci mozku (I60-69)	10 473
112	všeobecné sestry a porodní asistentky	75,35	157 Počet léčených diabetiků k 31.12.	29 598
113	ZPSZ	3,97		
114	ZPOD	25,06		
115	jiní odborní pracovníci (JOP) a dentisté	1,72		
116	pedagogičtí pracovníci	-		
117	technicko-hospodářští pracovníci (THP)	18,44		
118	dělníci a provozní pracovníci	16,91		

## Zdravotnictví okresu Česká Lípa

1 Demografie		35 Počty zdravotnických zařízení - pokračování		
2	Počet obyvatel k 1.7.	103 212	41 Léčebny tuberkulózy a respiračních nemocí	1
3	└ z toho: ženy	52 450	42 Psychiatrické léčebny	-
4	Počet obyvatel k 31.12.	103 152	43 Lázeňské léčebny	-
	z toho:		44 Ostatní lůžková zařízení	-
5	└ ženy celkem	52 383	45 Samostatná ambulantní zařízení	222
6	└└ z toho: ženy 15-49 let	25 117	46 Kojenecké ústavy a dětské domovy	-
7	└ děti (0-14 let)	16 323	47 Dětská centra a stacionáře	-
8	└ dorost (15-19 let)	5 805	48 Stacionáře pro dospělé	-
9	Index stáří	84,8	49 Zvláštní zdravotnická zařízení - ostatní	3
10	Mrtvě narození	3	50 Lékárny (vč. OOVL)	26
11	Živě narození	1 090	51 Výdejny zdravotnických prostředků	2
12	na 1000 obyvatel	10,6	52 Orgány ochrany veřejného zdraví	-
13	Zemřelí do 28 dnů	4	z toho:	
14	na 1 000 živě narozených	3,7	53 └ zdravotní ústav	-
15	Zemřelí do 1 roku	5	54 └ krajská hygienická stanice	-
16	na 1 000 živě narozených	4,6	55 Ostatní zdravotnická zařízení	-
17	Zemřelí celkem	904	<b>56 Lékárenská péče celkem</b>	
18	na 1 000 obyvatel	8,8	57 Počet obyvatel na 1 lékárně (vč. OOVL)	3 967
	z toho:		58 Farmaceuti (přepočtený počet)	46,00
19	└ novotvary	248	59 Farmaceutičtí asistenti (přepočtený počet)	45,94
20	└ nemoci oběhové	421	60 Počet expedovaných receptů a poukazů	674 076
21	└ poranění a otravy	55	61 Tržby za léčiva a zdrav.prostředky na 1 ob.	4 948
22	└ z toho: sebevraždy	20	<b>62 Lůžka</b>	
23	Standardizovaná úmrtnost celkem	735,8	63 Lůžka celkem	711
	z toho:		v tom:	
24	└ muži	948,8	64 └ nemocnice celkem	554
25	└ ženy	553,5	65 └ na 10 tis. obyv. k 31.12.	53,7
26	Potraty celkem	538	66 └ nem. soukromé (zřiz. fyz. nebo práv. os.)	554
27	na 1 000 žen fertil. věku (15-49 let)	21,3	67 └ léčebny pro dlouhodobě nemocné	-
	z toho:		68 └ léčebny tuberkulózy a respirač. nemocí	157
28	└ umělá přerušení těhotenství (UPT)	343	69 └ psychiatrické léčebny	-
29	na 1 000 žen fertilního věku	13,6	70 └ lázeňské léčebny	-
30	Procento žen užívající antikoncepci	.	71 └ ostatní lůžková zařízení	-
31	Sňatky	545	<b>72 Lékaři, vč. zubních lékařů (PP)</b>	
32	na 1 000 obyvatel	5,3	73 Lůžková péče celkem	76,34
33	Rozvody	365	v tom:	
34	na 1 000 obyvatel	3,5	74 └ nemocnice	65,78
<b>35 Počty zdravotnických zařízení</b>			75 └ léčebny pro dlouhodobě nemocné	-
36	Nemocnice celkem	1	76 └ léčebny tuberkulózy a respirač. nemocí	10,56
	z toho:		77 └ psychiatrické léčebny	-
37	└ nemocnice následné péče	-	78 └ lázeňské léčebny	-
38	└ nem. soukromé (zřiz. fyz. nebo práv. os.)	1	79 └ ostatní lůžková zařízení	-
39	└ z toho: následné péče	-		
40	Léčebny pro dlouhodobě nemocné	-		



## Zdravotnictví okresu Česká Lípa

<b>72 Lékaři, vč. zubních lékařů (PP) - pokračování</b>			<b>119 Prům. měs. plat v Kč (dle platných předpisů o platu)</b>		
80	Ambulantní péče (vč. SVLS) celkem	236,40	120	Celkem	21 111
	v tom:			z toho:	
81	ambulantní části nemocnic	34,76	121	lékaři a zubní lékaři	48 870
82	ambulantní části ost. lůžkových zařízení	-	122	všeobecné sestry a porodní asistentky	26 656
83	samostatná ambulantní zařízení celkem	201,64	123	ost.zdrav.prac. nelékaři s odb.způsobností	22 451
	z toho:		<b>124 Prům. měs. mzda v Kč (dle platných předpisů o mzdě)</b>		
84	praktičtí lékaři pro dospělé	42,30	125	Celkem	23 497
85	praktičtí lékaři pro děti a dorost	15,20		z toho:	
86	praktičtí zubní lékaři	50,60	126	lékaři a zubní lékaři	46 718
87	praktičtí ženští lékaři	10,00	127	všeobecné sestry a porodní asistentky	23 763
88	lékaři specialisté (vyjma SVLS)	61,35	128	ost.zdrav.prac. nelékaři s odb.způsobností	23 033
89	Společ. vyšetřovací a léčebné složky (SVLS)	25,13	<b>129 Počet ambulantních ošetření (bez SVLS, ZZS a AR)</b>		
90	Ostatní zdravotnická zařízení	-	130	Ošetření (vyšetření) v ambulantní péči	1 209 157
<b>91 Evidenční počet zaměstnanců a zaměstnavatelé (PP)</b>			131	na 1 obyvatele	11,7
92	Pracovníci celkem	1 667,76	<b>132 Zdravotní stav</b>		
	v tom:		133	Hospitalizovaní v nem. na 100 000 obyv.	23 648
93	lékaři	240,98	134	Pracovní neschopnost	
94	zubní lékaři	53,60	135	poč. hlášených případů na 100 nem. poj.	33,7
95	farmaceuti	45,50	136	průměrné % pracovní neschopnosti	4,473
96	ostatní odborní pracovníci ve zdravotnictví	1 020,97	137	Nově hlášená vybraná onemocnění	
	v tom:		138	jiné infekce způsob. salmonelami (A02)	47
97	ZPBD	753,97	139	TBC celkem (A15-19)	7
	z toho:		140	z toho: dýchacího ústrojí (A15-16)	7
98	všeobecné sestry a porodní asistentky	605,66	141	syfilis (A50-53)	5
99	ZPSZ	52,96	142	gonokoková infekce (A54)	4
100	ZPOD	212,04	143	virová encefalitida přen. klíšťaty (A84)	9
101	jiní odborní pracovníci (JOP) a dentisté	2,00	144	infekční mononukleóza (B27)	30
102	pedagogičtí pracovníci	-	145	bakteriální meningitida (G00)	1
103	technicko-hospodářští pracovníci (THP)	89,42	146	Nově hlášené případy zhoub. novotvarů a novotvarů in situ (C00-97, D00-09) (r.2009)	529
104	dělníci a provozní pracovníci	217,29		z toho:	
<b>105 Smluvní pracovníci (PP) ve zdravotnictví</b>			147	ZN plic - muži (C33-34)	43
106	Pracovníci celkem	50,89	148	ZN prsu - ženy (C50)	48
	v tom:		149	ZN kolorekta - muži (C18-21)	39
107	lékaři	17,66	150	ZN kolorekta - ženy (C18-21)	20
108	zubní lékaři	0,50	151	Počet živě naroz. dětí s vroz. vadou (r.2010)	87
109	farmaceuti	1,00	152	Počet dispenzar. onemocnění dětí a dorostu	8 204
110	ostatní odborní pracovníci ve zdravotnictví	28,14	153	Počet dispenzarizovaných u PL pro dospělé	
	v tom:			pro:	
111	ZPBD	27,03	154	hypertenzní nemoci (I10-15)	18 496
	z toho:		155	ischemické nemoci srdeční (I20-25)	7 340
112	všeobecné sestry a porodní asistentky	27,03	156	cévní nemoci mozku (I60-69)	3 046
113	ZPSZ	0,55	157	Počet léčených diabetiků k 31.12.	6 914
114	ZPOD	0,50			
115	jiní odborní pracovníci (JOP) a dentisté	0,06			
116	pedagogičtí pracovníci	-			
117	technicko-hospodářští pracovníci (THP)	1,45			
118	dělníci a provozní pracovníci	2,14			

## Zdravotnictví okresu Jablonec nad Nisou

1 Demografie		35 Počty zdravotnických zařízení - pokračování		
2	Počet obyvatel k 1.7.	89 802	41 Léčebny tuberkulózy a respiračních nemocí	-
3	└ z toho: ženy	46 066	42 Psychiatrické léčebny	-
4	Počet obyvatel k 31.12.	89 906	43 Lázeňské léčebny	-
	z toho:		44 Ostatní lůžková zařízení	-
5	└ ženy celkem	46 091	45 Samostatná ambulantní zařízení	193
6	└└ z toho: ženy 15-49 let	21 300	46 Kojenecké ústavy a dětské domovy	-
7	└ děti (0-14 let)	13 500	47 Dětská centra a stacionáře	-
8	└ dorost (15-19 let)	4 630	48 Stacionáře pro dospělé	-
9	Index stáří	107,1	49 Zvláštní zdravotnická zařízení - ostatní	-
10	Mrtvě narození	1	50 Lékárny (vč. OOVL)	22
11	Živě narození	954	51 Výdejny zdravotnických prostředků	3
12	na 1000 obyvatel	10,6	52 Orgány ochrany veřejného zdraví	-
13	Zemřelí do 28 dnů	1	z toho:	
14	na 1 000 živě narozených	1,0	53 └ zdravotní ústav	-
15	Zemřelí do 1 roku	5	54 └ krajská hygienická stanice	-
16	na 1 000 živě narozených	5,2	55 Ostatní zdravotnická zařízení	-
17	Zemřelí celkem	907	<b>56 Lékárenská péče celkem</b>	
18	na 1 000 obyvatel	10,1	57 Počet obyvatel na 1 lékárně (vč. OOVL)	4 087
	z toho:		58 Farmaceuti (přepočtený počet)	53,66
19	└ novotvary	253	59 Farmaceutičtí asistenti (přepočtený počet)	33,56
20	└ nemoci oběhové	450	60 Počet expedovaných receptů a poukazů	657 209
21	└ poranění a otravy	71	61 Tržby za léčiva a zdrav.prostředky na 1 ob.	5 547
22	└ z toho: sebevraždy	10	<b>62 Lůžka</b>	
23	Standardizovaná úmrtnost celkem	707,8	63 Lůžka celkem	439
	z toho:		v tom:	
24	└ muži	920,1	64 └ nemocnice celkem	439
25	└ ženy	549,2	65 └ na 10 tis. obyv. k 31.12.	48,8
26	Potraty celkem	447	66 └ nem. soukromé (zřiz. fyz. nebo práv. os.)	68
27	na 1 000 žen fertil. věku (15-49 let)	20,9	67 └ léčebny pro dlouhodobě nemocné	-
	z toho:		68 └ léčebny tuberkulózy a respirač. nemocí	-
28	└ umělá přerušení těhotenství (UPT)	265	69 └ psychiatrické léčebny	-
29	na 1 000 žen fertilního věku	12,4	70 └ lázeňské léčebny	-
30	Procento žen užívající antikoncepci	.	71 └ ostatní lůžková zařízení	-
31	Sňatky	342	<b>72 Lékaři, vč. zubních lékařů (PP)</b>	
32	na 1 000 obyvatel	3,8	73 Lůžková péče celkem	69,75
33	Rozvody	254	v tom:	
34	na 1 000 obyvatel	2,8	74 └ nemocnice	69,75
<b>35 Počty zdravotnických zařízení</b>			75 └ léčebny pro dlouhodobě nemocné	-
36	Nemocnice celkem	2	76 └ léčebny tuberkulózy a respirač. nemocí	-
	z toho:		77 └ psychiatrické léčebny	-
37	└ nemocnice následné péče	-	78 └ lázeňské léčebny	-
38	└ nem. soukromé (zřiz. fyz. nebo práv. os.)	1	79 └ ostatní lůžková zařízení	-
39	└ z toho: následné péče	-		
40	Léčebny pro dlouhodobě nemocné	-		

## Zdravotnictví okresu Jablonec nad Nisou

<b>72 Lékaři, vč. zubních lékařů (PP) - pokračování</b>			<b>119 Prům. měs. plat v Kč (dle platných předpisů o platu)</b>		
80	Ambulantní péče (vč. SVLS) celkem	226,90	120	Celkem	24 786
	v tom:			z toho:	
81	ambulantní části nemocnic	57,36	121	lékaři a zubní lékaři	42 580
82	ambulantní části ost. lůžkových zařízení	-	122	všeobecné sestry a porodní asistentky	24 502
83	samostatná ambulantní zařízení celkem	169,54	123	ost.zdrav.prac. nelékaři s odb.způsobností	23 778
	z toho:		<b>124 Prům. měs. mzda v Kč (dle platných předpisů o mzdě)</b>		
84	praktičtí lékaři pro dospělé	43,40	125	Celkem	24 360
85	praktičtí lékaři pro děti a dorost	19,20		z toho:	
86	praktičtí zubní lékaři	46,13	126	lékaři a zubní lékaři	63 229
87	praktičtí ženští lékaři	10,80	127	všeobecné sestry a porodní asistentky	24 783
88	lékaři specialisté (vyjma SVLS)	33,55	128	ost.zdrav.prac. nelékaři s odb.způsobností	26 396
89	Společ. vyšetřovací a léčebné složky (SVLS)	25,31	<b>129 Počet ambulantních ošetření (bez SVLS, ZZS a AR)</b>		
90	Ostatní zdravotnická zařízení	-	130	Ošetření (vyšetření) v ambulantní péči	1 045 447
<b>91 Evidenční počet zaměstnanců a zaměstnavatelé (PP)</b>			131	na 1 obyvatele	11,6
92	Pracovníci celkem	1 456,41	<b>132 Zdravotní stav</b>		
	v tom:		133	Hospitalizovaní v nem. na 100 000 obyv.	21 739
93	lékaři	236,84	134	Pracovní neschopnost	
94	zubní lékaři	48,13	135	poč. hlášených případů na 100 nem. poj.	33,5
95	farmaceuti	51,31	136	průměrné % pracovní neschopnosti	4,423
96	ostatní odborní pracovníci ve zdravotnictví	941,51	137	Nově hlášená vybraná onemocnění	
	v tom:		138	jiné infekce způsob. salmonelami (A02)	71
97	ZPBD	646,11	139	TBC celkem (A15-19)	-
	z toho:		140	z toho: dýchacího ústrojí (A15-16)	-
98	všeobecné sestry a porodní asistentky	524,68	141	syfilis (A50-53)	4
99	ZPSZ	85,18	142	gonokoková infekce (A54)	8
100	ZPOD	209,22	143	virová encefalitida přen. klíšťaty (A84)	1
101	jiní odborní pracovníci (JOP) a dentisté	1,00	144	infekční mononukleóza (B27)	23
102	pedagogičtí pracovníci	-	145	bakteriální meningitida (G00)	-
103	technicko-hospodářští pracovníci (THP)	71,61	146	Nově hlášené případy zhoub. novotvarů a novotvarů in situ (C00-97, D00-09) (r.2009)	684
104	dělníci a provozní pracovníci	107,01		z toho:	
<b>105 Smluvní pracovníci (PP) ve zdravotnictví</b>			147	ZN plic - muži (C33-34)	33
106	Pracovníci celkem	44,98	148	ZN prsu - ženy (C50)	54
	v tom:		149	ZN kolorekta - muži (C18-21)	42
107	lékaři	10,48	150	ZN kolorekta - ženy (C18-21)	21
108	zubní lékaři	1,20	151	Počet živě naroz. dětí s vroz. vadou (r.2010)	47
109	farmaceuti	2,35	152	Počet dispenzar. onemocnění dětí a dorostu	6 480
110	ostatní odborní pracovníci ve zdravotnictví	23,91	153	Počet dispenzarizovaných u PL pro dospělé pro:	
	v tom:		154	hypertenzní nemoci (I10-15)	13 087
111	ZPBD	20,74	155	ischemické nemoci srdeční (I20-25)	7 623
	z toho:		156	cévní nemoci mozku (I60-69)	1 953
112	všeobecné sestry a porodní asistentky	12,41	157	Počet léčených diabetiků k 31.12.	5 452
113	ZPSZ	0,17			
114	ZPOD	3,00			
115	jiní odborní pracovníci (JOP) a dentisté	-			
116	pedagogičtí pracovníci	-			
117	technicko-hospodářští pracovníci (THP)	3,69			
118	dělníci a provozní pracovníci	3,35			

## Zdravotnictví okresu Liberec

1 Demografie		35 Počty zdravotnických zařízení - pokračování		
2	Počet obyvatel k 1.7.	170 291	41 Léčebny tuberkulózy a respiračních nemocí	-
3	└ z toho: ženy	86 954	42 Psychiatrické léčebny	-
4	Počet obyvatel k 31.12.	170 702	43 Lázeňské léčebny	2
	z toho:		44 Ostatní lůžková zařízení	-
5	└ ženy celkem	87 165	45 Samostatná ambulantní zařízení	381
6	└└ z toho: ženy 15-49 let	40 748	46 Kojenecké ústavy a dětské domovy	1
7	└ děti (0-14 let)	26 406	47 Dětská centra a stacionáře	-
8	└ dorost (15-19 let)	8 838	48 Stacionáře pro dospělé	-
9	Index stáří	99,1	49 Zvláštní zdravotnická zařízení - ostatní	7
10	Mrtvě narození	3	50 Lékárny (vč. OOVL)	42
11	Živě narození	1 887	51 Výdejny zdravotnických prostředků	8
12	na 1000 obyvatel	11,1	52 Orgány ochrany veřejného zdraví	2
13	Zemřelí do 28 dnů	2	z toho:	
14	na 1 000 živě narozených	1,1	53 └ zdravotní ústav	1
15	Zemřelí do 1 roku	4	54 └ krajská hygienická stanice	1
16	na 1 000 živě narozených	2,1	55 Ostatní zdravotnická zařízení	1
17	Zemřelí celkem	1 630	<b>56 Lékárenská péče celkem</b>	
18	na 1 000 obyvatel	9,6	57 Počet obyvatel na 1 lékárně (vč. OOVL)	4 064
	z toho:		58 Farmaceuti (přepočtený počet)	92,12
19	└ novotvary	438	59 Farmaceutičtí asistenti (přepočtený počet)	79,25
20	└ nemoci oběhové	820	60 Počet expedovaných receptů a poukazů	1 137 199
21	└ poranění a otravy	97	61 Tržby za léčiva a zdrav.prostředky na 1 ob.	4 770
22	└ z toho: sebevraždy	17	<b>62 Lůžka</b>	
23	Standardizovaná úmrtnost celkem	685,0	63 Lůžka celkem	1 714
	z toho:		v tom:	
24	└ muži	868,7	64 └ nemocnice celkem	1 096
25	└ ženy	542,5	65 └ na 10 tis. obyv. k 31.12.	64,2
26	Potraty celkem	740	66 └ nem. soukromé (zřiz. fyz. nebo práv. os.)	1 096
27	na 1 000 žen fertil. věku (15-49 let)	18,2	67 └ léčebny pro dlouhodobě nemocné	-
	z toho:		68 └ léčebny tuberkulózy a respirač. nemocí	-
28	└ umělá přerušení těhotenství (UPT)	485	69 └ psychiatrické léčebny	-
29	na 1 000 žen fertilního věku	11,9	70 └ lázeňské léčebny	618
30	Procento žen užívající antikoncepci	.	71 └ ostatní lůžková zařízení	-
31	Sňatky	757	<b>72 Lékaři, vč. zubních lékařů (PP)</b>	
32	na 1 000 obyvatel	4,4	73 Lůžková péče celkem	207,90
33	Rozvody	515	v tom:	
34	na 1 000 obyvatel	3,0	74 └ nemocnice	195,50
<b>35 Počty zdravotnických zařízení</b>			75 └ léčebny pro dlouhodobě nemocné	-
36	Nemocnice celkem	2	76 └ léčebny tuberkulózy a respirač. nemocí	-
	z toho:		77 └ psychiatrické léčebny	-
37	└ nemocnice následné péče	-	78 └ lázeňské léčebny	12,40
38	└ nem. soukromé (zřiz. fyz. nebo práv. os.)	2	79 └ ostatní lůžková zařízení	-
39	└ z toho: následné péče	-		
40	Léčebny pro dlouhodobě nemocné	-		

## Zdravotnictví okresu Liberec

<b>72 Lékaři, vč. zubních lékařů (PP) - pokračování</b>			<b>119 Prům. měs. plat v Kč (dle platných předpisů o platu)</b>		
80	Ambulantní péče (vč. SVLS) celkem	459,23	120	Celkem	35 094
	v tom:			z toho:	
81	ambulantní části nemocnic	133,55	121	lékaři a zubní lékaři	87 398
82	ambulantní části ost. lůžkových zařízení	-	122	všeobecné sestry a porodní asistentky	22 737
83	samostatná ambulantní zařízení celkem	325,68	123	ost.zdrav.prac. nelékaři s odb.způsobností	36 605
	z toho:		<b>124 Prům. měs. mzda v Kč (dle platných předpisů o mzdě)</b>		
84	praktičtí lékaři pro dospělé	75,92	125	Celkem	28 250
85	praktičtí lékaři pro děti a dorost	33,60		z toho:	
86	praktičtí zubní lékaři	96,21	126	lékaři a zubní lékaři	63 604
87	praktičtí ženští lékaři	15,10	127	všeobecné sestry a porodní asistentky	26 784
88	lékaři specialisté (vyjma SVLS)	78,50	128	ost.zdrav.prac. nelékaři s odb.způsobností	28 265
89	Společ. vyšetřovací a léčebné složky (SVLS)	58,83	<b>129 Počet ambulantních ošetření (bez SVLS, ZZS a AR)</b>		
90	Ostatní zdravotnická zařízení	67,96	130	Ošetření (vyšetření) v ambulantní péči	1 993 099
<b>91 Evidenční počet zaměstnanců a zaměstnavatelé (PP)</b>			131	na 1 obyvatele	11,7
92	Pracovníci celkem	4 090,56	<b>132 Zdravotní stav</b>		
	v tom:		133	Hospitalizovaní v nem. na 100 000 obyv.	19 485
93	lékaři	572,15	134	Pracovní neschopnost	
94	zubní lékaři	108,91	135	poč. hlášených případů na 100 nem. poj.	32,8
95	farmaceuti	88,98	136	průměrné % pracovní neschopnosti	3,556
96	ostatní odborní pracovníci ve zdravotnictví	2 413,69	137	Nově hlášená vybraná onemocnění	
	v tom:		138	jiné infekce způsob. salmonelami (A02)	89
97	ZPBD	1 639,34	139	TBC celkem (A15-19)	5
	z toho:		140	z toho: dýchacího ústrojí (A15-16)	5
98	všeobecné sestry a porodní asistentky	1 195,82	141	syfilis (A50-53)	7
99	ZPSZ	150,64	142	gonokoková infekce (A54)	14
100	ZPOD	532,96	143	virová encefalitida přen. klíšťaty (A84)	7
101	jiní odborní pracovníci (JOP) a dentisté	90,75	144	infekční mononukleóza (B27)	35
102	pedagogičtí pracovníci	1,00	145	bakteriální meningitida (G00)	3
103	technicko-hospodářští pracovníci (THP)	315,91	146	Nově hlášené případy zhoub. novotvarů a novotvarů in situ (C00-97, D00-09) (r.2009)	1 246
104	dělníci a provozní pracovníci	589,92		z toho:	
<b>105 Smluvní pracovníci (PP) ve zdravotnictví</b>			147	ZN plic - muži (C33-34)	77
106	Pracovníci celkem	131,12	148	ZN prsu - ženy (C50)	96
	v tom:		149	ZN kolorekta - muži (C18-21)	90
107	lékaři	53,43	150	ZN kolorekta - ženy (C18-21)	57
108	zubní lékaři	0,60	151	Počet živě naroz. dětí s vroz. vadou (r.2010)	65
109	farmaceuti	3,14	152	Počet dispenzar. onemocnění dětí a dorostu	11 756
110	ostatní odborní pracovníci ve zdravotnictví	54,46	153	Počet dispenzarizovaných u PL pro dospělé	
	v tom:			pro:	
111	ZPBD	34,76	154	hypertenzní nemoci (I10-15)	28 453
	z toho:		155	ischemické nemoci srdeční (I20-25)	13 333
112	všeobecné sestry a porodní asistentky	17,66	156	cévní nemoci mozku (I60-69)	3 584
113	ZPSZ	2,60	157	Počet léčených diabetiků k 31.12.	12 062
114	ZPOD	16,30			
115	jiní odborní pracovníci (JOP) a dentisté	0,80			
116	pedagogičtí pracovníci	-			
117	technicko-hospodářští pracovníci (THP)	11,36			
118	dělníci a provozní pracovníci	8,13			

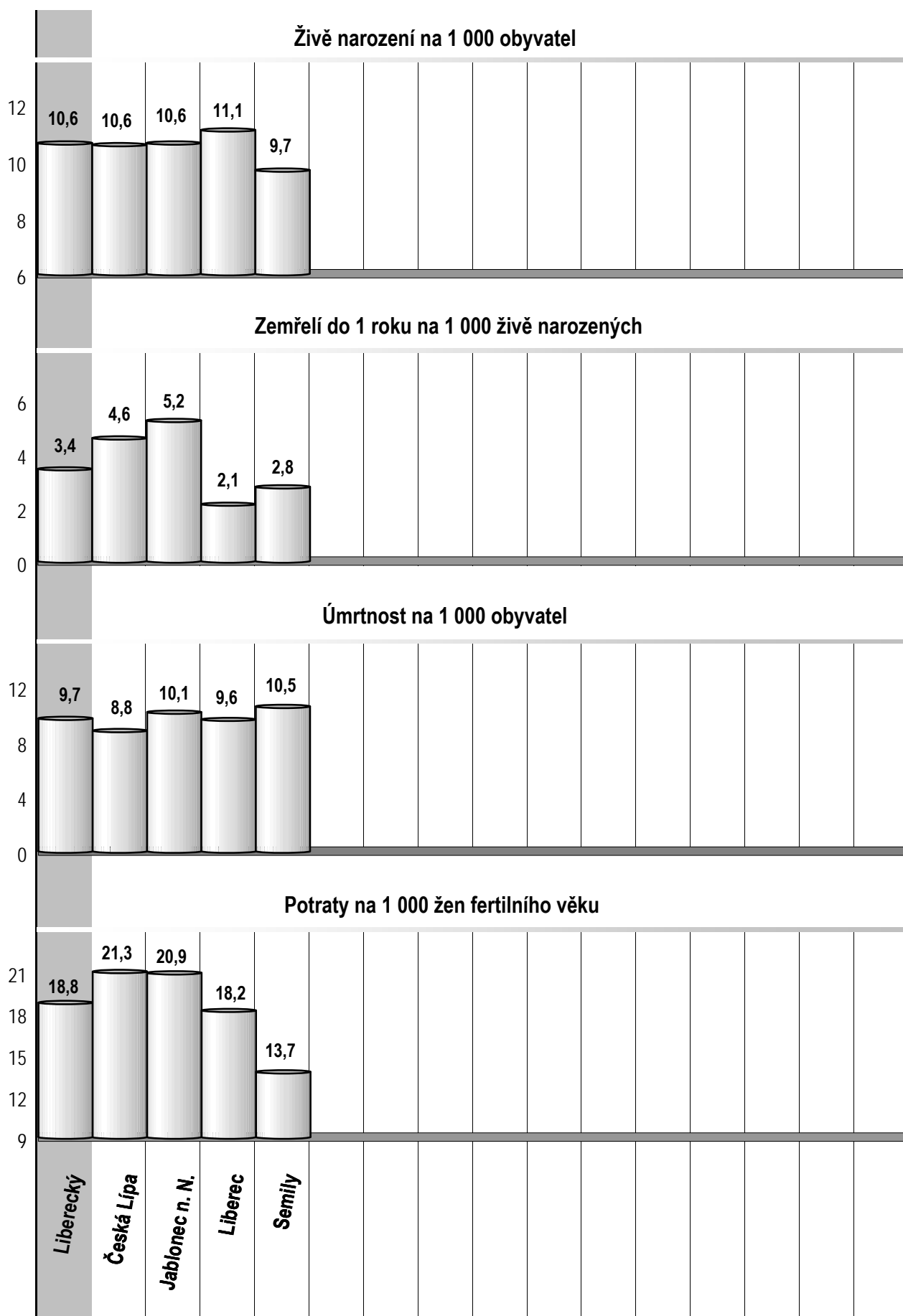


## Zdravotnictví okresu Semily

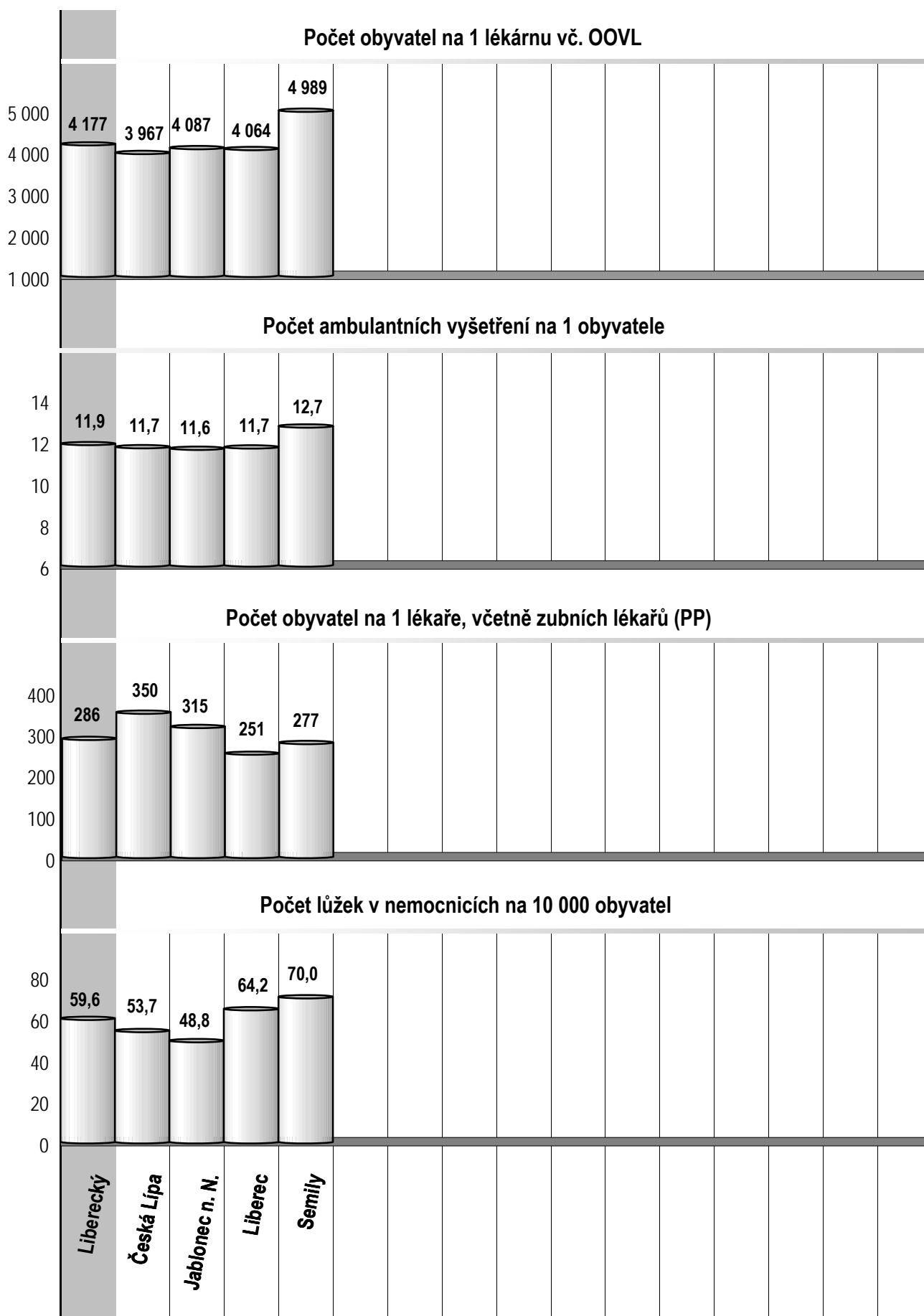
1 Demografie		35 Počty zdravotnických zařízení - pokračování		
2	Počet obyvatel k 1.7.	74 827	41 Léčebny tuberkulózy a respiračních nemocí	-
3	└ z toho: ženy	37 972	42 Psychiatrické léčebny	-
4	Počet obyvatel k 31.12.	74 840	43 Lázeňské léčebny	-
	z toho:		44 Ostatní lůžková zařízení	2
5	└ ženy celkem	37 978	45 Samostatná ambulantní zařízení	169
6	└└ z toho: ženy 15-49 let	17 188	46 Kojenecké ústavy a dětské domovy	-
7	└ děti (0-14 let)	10 910	47 Dětská centra a stacionáře	2
8	└ dorost (15-19 let)	4 102	48 Stacionáře pro dospělé	-
9	Index stáří	120,3	49 Zvláštní zdravotnická zařízení - ostatní	4
10	Mrtvě narození	1	50 Lékárny (vč. OOVL)	15
11	Živě narození	723	51 Výdejny zdravotnických prostředků	2
12	na 1000 obyvatel	9,7	52 Orgány ochrany veřejného zdraví	-
13	Zemřelí do 28 dnů	1	z toho:	
14	na 1 000 živě narozených	1,4	53 └ zdravotní ústav	-
15	Zemřelí do 1 roku	2	54 └ krajská hygienická stanice	-
16	na 1 000 živě narozených	2,8	55 Ostatní zdravotnická zařízení	-
17	Zemřelí celkem	787	<b>56 Lékárenská péče celkem</b>	
18	na 1 000 obyvatel	10,5	57 Počet obyvatel na 1 lékárně (vč. OOVL)	4 989
	z toho:		58 Farmaceuti (přepočtený počet)	38,01
19	└ novotvary	185	59 Farmaceutičtí asistenti (přepočtený počet)	23,65
20	└ nemoci oběhové	423	60 Počet expedovaných receptů a poukazů	582 741
21	└ poranění a otravy	55	61 Tržby za léčiva a zdrav.prostředky na 1 ob.	5 961
22	└ z toho: sebevraždy	14	<b>62 Lůžka</b>	
23	Standardizovaná úmrtnost celkem	664,6	63 Lůžka celkem	675
	z toho:		v tom:	
24	└ muži	852,6	64 └ nemocnice celkem	524
25	└ ženy	517,9	65 └ na 10 tis. obyv. k 31.12.	70,0
26	Potraty celkem	237	66 └ nem. soukromé (zřiz. fyz. nebo práv. os.)	179
27	na 1 000 žen fertil. věku (15-49 let)	13,7	67 └ léčebny pro dlouhodobě nemocné	59
	z toho:		68 └ léčebny tuberkulózy a respirač. nemocí	-
28	└ umělá přerušení těhotenství (UPT)	122	69 └ psychiatrické léčebny	-
29	na 1 000 žen fertilního věku	7,1	70 └ lázeňské léčebny	-
30	Procento žen užívající antikoncepci	.	71 └ ostatní lůžková zařízení	92
31	Sňatky	310	<b>72 Lékaři, vč. zubních lékařů (PP)</b>	
32	na 1 000 obyvatel	4,1	73 Lůžková péče celkem	88,09
33	Rozvody	162	v tom:	
34	na 1 000 obyvatel	2,2	74 └ nemocnice	75,30
<b>35 Počty zdravotnických zařízení</b>			75 └ léčebny pro dlouhodobě nemocné	6,50
36	Nemocnice celkem	3	76 └ léčebny tuberkulózy a respirač. nemocí	-
	z toho:		77 └ psychiatrické léčebny	-
37	└ nemocnice následné péče	-	78 └ lázeňské léčebny	-
38	└ nem. soukromé (zřiz. fyz. nebo práv. os.)	1	79 └ ostatní lůžková zařízení	6,29
39	└ z toho: následné péče	-		
40	Léčebny pro dlouhodobě nemocné	1		

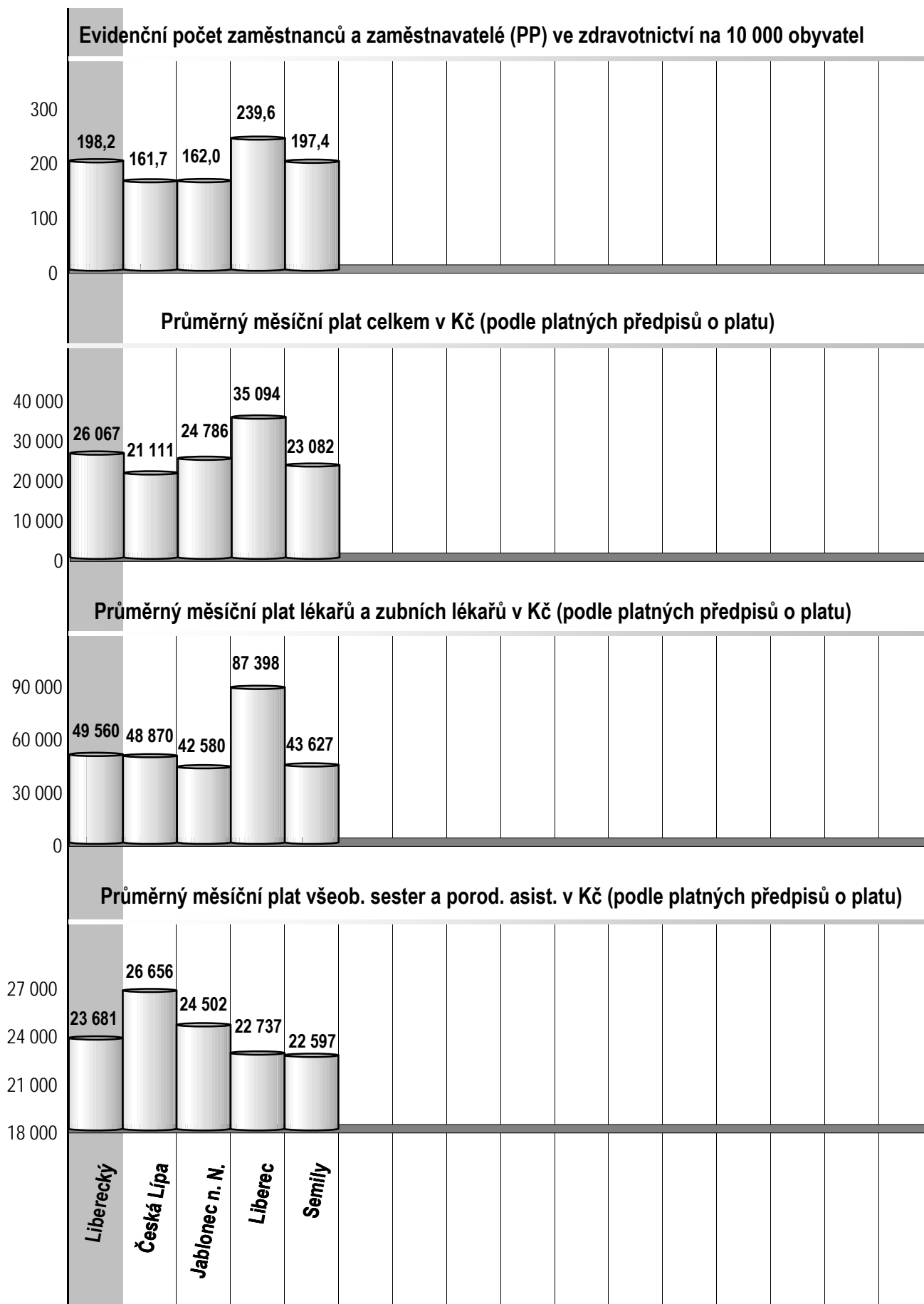
## Zdravotnictví okresu Semily

<b>72 Lékaři, vč. zubních lékařů (PP) - pokračování</b>			<b>119 Prům. měs. plat v Kč (dle platných předpisů o platu)</b>		
80	Ambulantní péče (vč. SVLS) celkem	214,67	120	Celkem	23 082
	v tom:			z toho:	
81	ambulantní části nemocnic	80,52	121	lékaři a zubní lékaři	43 627
82	ambulantní části ost. lůžkových zařízení	2,62	122	všeobecné sestry a porodní asistentky	22 597
83	samostatná ambulantní zařízení celkem	131,53	123	ost.zdrav.prac. nelékaři s odb.způsobností	22 861
	z toho:		<b>124 Prům. měs. mzda v Kč (dle platných předpisů o mzdě)</b>		
84	praktičtí lékaři pro dospělé	31,90	125	Celkem	23 137
85	praktičtí lékaři pro děti a dorost	15,40		z toho:	
86	praktičtí zubní lékaři	40,38	126	lékaři a zubní lékaři	51 054
87	praktičtí ženští lékaři	5,30	127	všeobecné sestry a porodní asistentky	21 808
88	lékaři specialisté (vyjma SVLS)	30,64	128	ost.zdrav.prac. nelékaři s odb.způsobností	19 075
89	Společ. vyšetřovací a léčebné složky (SVLS)	25,02	<b>129 Počet ambulantních ošetření (bez SVLS, ZZS a AR)</b>		
90	Ostatní zdravotnická zařízení	0,29	130	Ošetření (vyšetření) v ambulantní péči	951 728
<b>91 Evidenční počet zaměstnanců a zaměstnavatelé (PP)</b>			131	na 1 obyvatele	12,7
92	Pracovníci celkem	1 477,38	<b>132 Zdravotní stav</b>		
	v tom:		133	Hospitalizovaní v nem. na 100 000 obyv.	39 359
93	lékaři	229,57	134	Pracovní neschopnost	
94	zubní lékaři	40,88	135	poč. hlášených případů na 100 nem. poj.	29,4
95	farmaceuti	39,01	136	průměrné % pracovní neschopnosti	3,659
96	ostatní odborní pracovníci ve zdravotnictví	888,29	137	Nově hlášená vybraná onemocnění	
	v tom:		138	jiné infekce způsob. salmonelami (A02)	61
97	ZPBD	652,25	139	TBC celkem (A15-19)	3
	z toho:		140	z toho: dýchacího ústrojí (A15-16)	2
98	všeobecné sestry a porodní asistentky	528,79	141	syfilis (A50-53)	1
99	ZPSZ	61,70	142	gonokoková infekce (A54)	-
100	ZPOD	166,69	143	virová encefalitida přen. klíšťaty (A84)	1
101	jiní odborní pracovníci (JOP) a dentisté	7,65	144	infekční mononukleóza (B27)	36
102	pedagogičtí pracovníci	-	145	bakteriální meningitida (G00)	-
103	technicko-hospodářští pracovníci (THP)	100,91	146	Nově hlášené případy zhoub. novotvarů a novotvarů in situ (C00-97, D00-09) (r.2009)	549
104	dělníci a provozní pracovníci	178,72		z toho:	
<b>105 Smluvní pracovníci (PP) ve zdravotnictví</b>			147	ZN plic - muži (C33-34)	30
106	Pracovníci celkem	70,33	148	ZN prsu - ženy (C50)	40
	v tom:		149	ZN kolorekta - muži (C18-21)	31
107	lékaři	31,60	150	ZN kolorekta - ženy (C18-21)	27
108	zubní lékaři	1,00	151	Počet živě naroz. dětí s vroz. vadou (r.2010)	23
109	farmaceuti	-	152	Počet dispenzar. onemocnění dětí a dorostu	7 870
110	ostatní odborní pracovníci ve zdravotnictví	32,50	153	Počet dispenzarizovaných u PL pro dospělé	
	v tom:			pro:	
111	ZPBD	25,73	154	hypertenzní nemoci (I10-15)	14 908
	z toho:		155	ischemické nemoci srdeční (I20-25)	6 251
112	všeobecné sestry a porodní asistentky	18,25	156	cévní nemoci mozku (I60-69)	1 890
113	ZPSZ	0,65	157	Počet léčených diabetiků k 31.12.	5 170
114	ZPOD	5,26			
115	jiní odborní pracovníci (JOP) a dentisté	0,86			
116	pedagogičtí pracovníci	-			
117	technicko-hospodářští pracovníci (THP)	1,94			
118	dělníci a provozní pracovníci	3,29			







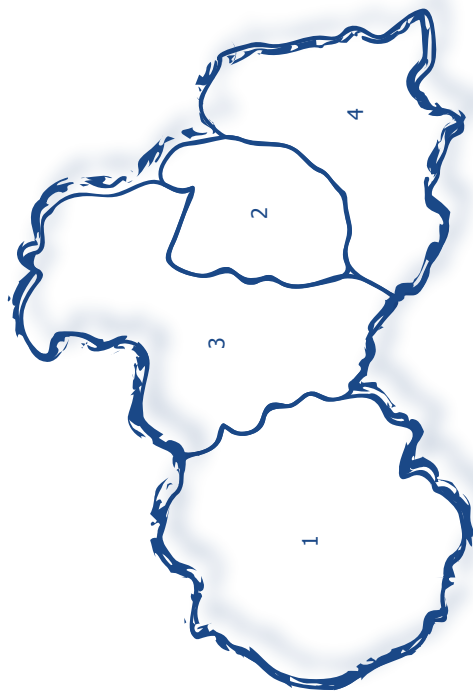




Liberecký kraj

Liberecký kraj

## Zdravotnictví Libereckého kraje 2011



1 Česká Lípa | 2 Jablonec nad Nisou | 3 Liberec | 4 Semily