

Zdravotnictví
Moravskoslezského kraje 2007

Vydal Ústav zdravotnických informací a statistiky České republiky

Zdravotnictví kraje

Publikace je určena pro rychlou orientaci uživatele o základních charakteristikách zdravotnictví za kraj a jeho jednotlivé okresy. Úvod doplňuje přehled nemocnic a odborných léčebných ústavů rozšířený o základní ukazatele jejich činnosti. Data obsahují informace o obyvatelstvu a jeho pohybu, o síti zdravotnických zařízení a o jejich činnosti, dále uvádí informace o pracovnících a mzdách, o personálním vybavení lékařů podle druhu zařízení, zdravotním stavu obyvatelstva. Publikaci doplňují srovnávací grafy vybraných ukazatelů.

Health Care in Statistical Data Region

The publication facilitates fast information on the basic characteristics of health care in the region and its districts. Introduction is supplemented by a survey of hospitals and specialized therapeutic institutes with basic indicators of their activity. Data concern population and its movement, the network of health establishments and their activities, health personnel and wages, numbers of physicians by types of establishments and the state of health of the population. The publication is supplemented by charts of selected indicators.

© ÚZIS ČR, 2008

ISBN: 978-80-7280-768-0

Obsah

Úvod	5
Definice a vysvětlivky	6
Zkratky, značky v tabulkách	10
Přehled základních ukazatelů o činnosti nemocnic a odborných léčebných ústavů	11

Tabulková část

Zdravotnictví Moravskoslezského kraje	18
Zdravotnictví okresu Bruntál	20
Zdravotnictví okresu Frýdek - Místek	22
Zdravotnictví okresu Karviná	24
Zdravotnictví okresu Nový Jičín	26
Zdravotnictví okresu Opava	28
Zdravotnictví okresu Ostrava - město	30

Grafická část

Živě narození na 1 000 obyvatel	32
Zemřelí do 1 roku na 1 000 živě narozených	32
Úmrtnost na 1 000 obyvatel	32
Potraty na 1 000 žen fertilního věku	32
Počet obyvatel na 1 lékárnou vč. OOVL	33
Počet ambulantních ošetření-vyšetření na 1 obyvatele	33
Počet obyvatel na 1 lékaře, včetně zubních lékařů (přepočtený počet)	33
Počet lůžek v nemocnicích na 10 000 obyvatel	33
Evidenční počet zaměstnanců a zaměstnavatelé (přepočtený počet) ve zdravotnictví na 10 000 obyvatel	34
Průměrná měsíční mzda celkem v Kč (podle platných předpisů o platu)	34
Průměrná měsíční mzda lékařů a zubních lékařů v Kč (podle platných předpisů o platu)	34
Průměrná měsíční mzda všeobecných sester a porodních asistentek v Kč (podle platných předpisů o platu)	34
Průměrná ošetrovací doba v nemocnicích	35

Úvod

Od roku 1997 je vydáván přehled základních údajů o zdravotnictví jednotlivých okresů. Publikace doplňuje Zdravotnickou ročenku Moravskoslezského kraje a tvoří ucelený soubor informací o stavu a vývoji zdravotnických zařízení, o lůžkovém fondu a jeho využití, o zdravotním stavu obyvatel a vybraných demografických údajích za oblast Moravskoslezského kraje.

Každý okres je zpracován samostatně, agregované kapacitní údaje a data o kapacitě a činnosti zdravotnických zařízení v okrese jsou doplněna informacemi o jednotlivých nemocnicích, jejichž činnost je charakterizována ukazateli lůžkové péče jako je počet lůžek, počet hospitalizovaných, využití lůžek ve dnech, průměrná ošetrovací doba a průměrný počet obsazených lůžek. Všechny publikované údaje o kapacitě a činnosti zdravotnických zařízení se týkají zdravotnictví celkem. Průměrná měsíční mzda je uvedena vždy pouze za zdravotnická zařízení ve zdravotnictví - bez ostatních centrálních orgánů. Zdravotnická zařízení ostatních centrálních rezortů údaje o mzdách nevykazují.

Organizace řízené Ministerstvem zdravotnictví jsou zahrnuty do příslušných okresů podle sídla zdravotnických zařízení. Kapacitní údaje zdravotnických zařízení jsou uvedeny v okrese, do kterého územně patří.

Od 1.1.2007 byly sloučeny LDN Žáry, LDN Dvorce a LDN Nové Heřmínovy s LDN Město Albrechtice v jedno začleněné zdravotnické zařízení.

V říjnu 2007 byl otevřen Hospic sv. Lukáše v Ostravě, který je jediným zdravotnickým zařízením tohoto druhu v Moravskoslezském kraji.

Pokud není uvedeno jinak, prezentované údaje se týkají roku 2007 a jsou napočteny na obyvatelstvo k 1.7.2007. Údaje týkající se zdravotnických zařízení a pracovníků jsou uváděny ke konci roku 2007 a jsou napočteny na obyvatelstvo k 31.12.2007. Pro ukazatel procento žen užívajících antikoncepci jsou počty těchto žen čerpány z ročního výkazu, kde je sledování podle sídla ordinace. Tento ukazatel je pak v relaci na počet žen ve věku 15–49 let, které jsou zjišťovány podle sídla bydliště, zkraslený. Od roku 2007 jsou lékaři, vč. zubních lékařů (PP) - řádky 72–90, uváděni vč smluvních pracovníků.

Zdrojem dat je Národní zdravotnický informační systém a Český statistický úřad.

Údaje ze zdravotnických zařízení jsou uváděny agregovaně za kraj a okres. V případě, že zařízení nedalo souhlas k publikování, uvádí se údaje za okres pouze tehdy, pokud nelze určit nebo zjistit odpočtem údaje za toto zařízení.

Děkujeme touto cestou všem ředitelům zdravotnických zařízení, kteří nám poskytli souhlas k publikování údajů. Na základě těchto souhlasů můžeme zpracovávat publikace a informace ze zdravotnictví Moravskoslezského kraje.

Zpracoval ÚZIS ČR
Regionální pracoviště Ostrava
17. listopadu 1790/5, Fakultní nemocnice,
708 52 Ostrava-Poruba
telefon: 596 913 523
e-mail: kozlikova@uzis.cz
<http://www.uzis.cz>

Definice pojmů

Index stáří: - počet osob ve věku 65 let a více na 100 osob ve věku 0–14 let (k 31.12.)

Úmrtnost:

specifická - úmrtnost v dané věkové skupině

standardizovaná - úmrtnost teoretické evropské populace („evropského standardu“) vypočtená z jednotlivých specifických úmrtností konkrétní populace

kojenecká - počet zemřelých do 1 roku věku na 1 000 živě narozených

novorozenecká - počet zemřelých do 28 dnů věku na 1 000 živě narozených.

Průměrné procento pracovní neschopnosti - podíl kalendářních dnů pracovní neschopnosti na celkovém kalendářním fondu ve sledovaném období.

Ošetření-vyšetření - za jedno ošetření (vyšetření) se považuje soubor všech výkonů provedených při ošetřování jedné fyzické osoby na témže oddělení (pracovišti) nebo v bytě.

Využití lůžek ve dnech (maximální lůžkové kapacity)

= ošetřovací dny / průměrný počet lůžek

- průměrný počet dnů v roce, kdy je lůžko obsazeno pacientem.

Náklady na 1 ošetřovací den. Jde o poměrný údaj, který využívá data z ročního statistického výkazu o ekonomice zdravotnického zařízení a je vypočítán podle následujícího vzorce:

$$L \cdot \{1 + (D + J + N) / (L + A)\} / T$$

Náklady na ošetřovací den za jednotlivá začleněná zařízení jsou k dispozici od roku 2006, kdy se začaly sledovat údaje na výkaze E6 (MZ)-04 a jeho příloze 1 za každé začleněné zařízení zvlášť. Ukazuje se však, že ne všechna zdravotnická zařízení dokážou rozdělit účetnictví (náklady a výnosy) do začleněných zařízení (místo hodnoty je pak uvedena tečka) a uvádí údaje i nadále za právní subjekt jako celek.

L = náklady na lůžkovou zdravotní péči

D = náklady na zdravotní dopravu

J = náklady na jinou zdravotní péči

N = náklady na výkony nezdravotní

A = náklady na ambulantní péči

T = počet ošetřovacích dnů

Tato metoda není zcela exaktní z hlediska ekonomů, ale poskytuje orientační hodnotu nákladů na ošetřovací den.

Pro výpočet nákladů na ošetřovací den v nemocnici v kraji celkem byly zahrnuty všechny nemocnice bez ohledu na souhlas k publikování.

Vysvětlivky

Procento žen užívajících antikoncepci k 31.12. (řádek 30) je uvedeno pouze za kraj, v okrese tento údaj ztrácí vypovídací hodnotu, proto není uveden

= počet žen užívajících antikoncepci hormonální i nitroděložní ve vztahu k počtu žen ve fertilním věku

Tržby za léčiva a zdravotnické prostředky na 1 obyvatele (řádek 61) se uvádějí v tisících Kč.

= za recepty a poukazy vč. doplatků, volný prodej

Ošetření (vyšetření) v ambulantní péči (bez SVLS, ZZS a AR),
Ošetření (vyšetření) v ambulantní péči (bez SVLS, ZZS a AR) na 1 obyvatele (řádek 130, 131)

= včetně vyšetření LSPP

TBC celkem, z toho TBC dýchacího ústrojí (řádek 139, 140)

= TBC nově zjištěná + recidivy, bakteriologicky ověřená i neověřená; údaj za kraj včetně cizinců s krátkodobým pobytem a bezdomovců

Syfilis, Gonokoková infekce (řádek 141, 142)

= údaj bez cizinců s krátkodobým pobytem a bezdomovců

Nově hlášené případy zhoubných novotvarů a novotvarů in situ (řádky 146–150)

**= definitivní údaje za rok 2005;
údaj za kraj včetně bezdomovců**

Počet živě narozených dětí s vrozenou vadou (řádek 151)

= živě narození s vrozenou vadou zjištěnou do 1 roku života - zpracovány údaje o vrozených vadách u dětí narozených v daném kalendářním roce, tj. v roce 2006, které byly zjištěny do 1 roku jejich věku.

Ke zveřejnění údajů tedy dochází s ročním zpožděním, aby bylo možné zahrnout všechny děti, i ty narozené koncem roku, u kterých se vrozená vada zjistí až těsně před prvními narozeninami (včetně živě narozených s vrozenou vadou, za které nebylo odevzdáno Hlášení vrozené vady, ale vada byla uvedena ve Zprávě o novorozenci).

Přepočtený počet pracovníků - součet úvazků jednotlivých pracovníků zdravotnických zařízení, přepočtený podle délky plné týdenní pracovní doby, stanovené pro dané zařízení či pracoviště. Obvyklá délka pracovní doby je 40 hodin týdně, dále to může být 39,5 hodin (pracoviště TRN), nebo 38,75 hodin (2směnný provoz), 37,5 hodin (3směnný nebo nepřetržitý provoz), 33,5 hodin (zdravotní důvody) a nebo 30 hodin (mladiství).

Počet pracovníků ve zdravotnictví zahrnuje:

- zaměstnance v evidenčním počtu
- zaměstnavatele
- smluvní pracovníky.

Evidenční počet zaměstnanců - počet zaměstnanců všech kategorií daného zařízení či pracoviště, kteří jsou k němu v pracovním, služebním či členském poměru (mají pracovní

smlouvu na dobu určitou či neurčitou). Do evidenčního počtu se nezapočítávají např. ženy na mateřské dovolené, osoby na rodičovské dovolené.

Zaměstnavatelé - do počtu zaměstnavatelů jsou zahrnuti ti pracovníci, kteří pracují v daném zdravotnickém zařízení a pracují jako:

- fyzické osoby, nezapsané v obchodním ani živnostenském rejstříku, podnikající na základě zvláštních předpisů (zákon č. 455/1991 Sb.) a zaměstnávají v rámci svého podnikání jiné osoby,
- fyzické osoby, nezapsané v obchodním ani živnostenském rejstříku, podnikající na základě zvláštních předpisů (zákon č. 455/1991 Sb.), kteří nezaměstnávají v rámci svého podnikání jiné osoby a pracují na vlastní účet.

Nepatří sem podnikatelé, kteří pouze vlastní zdravotnické zařízení, ale nepracují v něm.

Smluvní pracovníci - jsou pracovníci, kteří pracují v daném zdravotnickém zařízení a nepatří do evidenčního počtu zaměstnanců, tzn., že pracují např.:

- na dohody o pracích konaných mimo pracovní poměr,
- dočasně přidělení k výkonu práce do jiné organizace (např. stáže),
- na smlouvu dle občanského nebo obchodního zákoníku,
- jako spolupracující rodinný příslušník.

Stejná struktura platí pro lékaře, vč. zubních lékařů (PP) - řádky 72–90.

Kategorie odborných pracovníků ve zdravotnictví jsou určeny:

- zákonem č. 95/2004 Sb., o podmínkách získávání a uznávání odborné způsobilosti a specializované způsobilosti k výkonu zdravotnického povolání lékaře, zubního lékaře a farmaceuta,
- zákonem č. 96/2004 Sb., o podmínkách získávání a uznávání způsobilosti k výkonu nelékařských zdravotnických povolání a k výkonu činností souvisejících s poskytováním zdravotní péče a o změně některých souvisejících zákonů (zákon o nelékařských zdravotnických povoláních).

Kategorie odborných pracovníků ve zdravotnictví a jejich činnosti podle zákona č. 96/2004 Sb.:

- zdravotničtí pracovníci nelékaři s odbornou způsobilostí (ZPBD) - § 5 až § 21, v publikaci je kategorie ZPBD rozdělena na:
 - všeobecné sestry, porodní asistentky (§ 5 a § 6),
 - ostatní zdravotničtí pracovníci nelékaři s odbornou způsobilostí (§ 7 až § 21),
- zdravotničtí pracovníci nelékaři s odbornou a specializovanou způsobilostí (ZPSZ) - § 22 až § 28,
- zdravotničtí pracovníci nelékaři pod odborným dohledem nebo přímým vedením (ZPOD) - § 29 až § 42,
- jiní odborní pracovníci nelékaři s odbornou způsobilostí (JOP) - § 43.

Odměňování ve zdravotnictví:

- Podle **platných předpisů o platu**, ve znění pozdějších předpisů jsou odměňováni zaměstnanci ve zdravotnických organizacích přímo řízených MZ a v organizacích řízených územními orgány, tj. kraji, městy a obcemi. Jedná se o příspěvkové organizace a organizační složky státu.
- Podle **platných předpisů o mzdě**, ve znění pozdějších předpisů jsou odměňováni zaměstnanci v privátních zdravotnických zařízeních, tj. ve zdravotnických zařízeních zřízených fyzickou osobou, církví, jinou právnickou osobou, a zaměstnanci všech lázeňských organizací.

Při výpočtu průměrné mzdy se vychází ze souboru zařízení, který tvoří všechna lůžková zařízení včetně lázní a 5 % výběr ambulantních zdravotnických zařízení.

Zkratky

AR	anesteziologicko-resuscitační (oddělení)
JIP	jednotka intenzivní péče
LDN	léčebna pro dlouhodobě nemocné
LSPP	lékařská služba první pomoci
OOVL	odloučená oddělení výdeje léčiv
PL	praktický lékař
PP	přepočtený počet
SVLS	společné vyšetřovací a léčebné složky
TBC	tuberkulóza
TRN	TBC + respirační nemoci
UPT	umělé přerušování těhotenství
ZZS	zdravotnická záchranná služba

Značky v tabulkách

Ležatá čárka (-)	v tabulce na místě čísla značí, že se jev nevyskytoval.
Nula (0; 0,0; 0,00)	znamená, že se jev vyskytl, ale hodnota vypočteného ukazatele je menší než polovina jednotky použité v tabulce.
Tečka (.)	na místě čísla značí, že údaj není k dispozici nebo je nespolehlivý.
Ležatý křížek (x)	značí, že zápis není možný z logických důvodů.
Stříška (^)	ke zveřejnění údajů nebyl dán souhlas.

Zdravotnická zařízení - Moravskoslezský kraj

Moravskoslezský

Nemocnice celkem

Počet		Prům. obsazená lůžka na 1 úvazek		Využití lůžek ve dnech	Průměrná ošetřovací doba	Náklady na 1 ošetřovací den
lůžek k 31.12.	hospitalizovaných	lékaře/den	sestry u lůžka/den			
7 215	254 655	5,1	1,4	261,8	7,4	3 676

interna (1 528), kardiologie (65), gastroenterolog.(33), geriatric (26), infekční (174), TRN (252), neurologie (451), psychiatrie (93), nem. z povolání (9), pediatrie (585), gynekologie (533), novorozenecké (70), chirurgie (1 070), neurochirurgie (93), plast. chirurg. (46), kardiochirurgie (73), traumatologie (66), AR (126), ortopedie (294), urologie (215), ORL (179), oftalmologie (152), dermatovenerologie (70), radiační onkologie (238), rehabilitační a fyzikální medicína (246), nukleární medicína (18), léčba popálenin (30), intenzivní péče (43), dětská neurologie (30), ošetřovatelská péče (380), maxilofaciální chirurgie (27)

OLÚ celkem

Počet		Prům. obsazená lůžka na 1 úvazek		Využití lůžek ve dnech	Průměrná ošetřovací doba	Náklady na 1 ošetřovací den
lůžek k 31.12.	hospitalizovaných	lékaře/den	sestry u lůžka/den			
2 971	21 700	17,8	3,5	332,1	46,2	1 123

TRN (272), psychiatrie (1 015), gynekologie (3), chirurgie (5), plastická chirurgie (4), rehabilitační a fyzikální medicíny (598), paliativní péče (30), ošetřovatelská péče (1 044)

Bruntál

Nemocnice Krnov, p.o.

Počet		Prům. obsazená lůžka na 1 úvazek		Využití lůžek ve dnech	Průměrná ošetřovací doba	Náklady na 1 ošetřovací den
lůžek k 31.12.	hospitalizovaných	lékaře/den	sestry u lůžka/den			
341	13 525	5,1	1,3	272,6	6,9	3 388

interna (72 z toho JIP 5), TRN (27), neurologie (35 z toho JIP 5), pediatrie (45 z toho JIP 5 a novorozenecké 10), gynekologie (35 z toho porodnice 11), chirurgie (65 z toho JIP 6), AR (7), ortopedie (29 z toho JIP 4), urologie (26)

Podhorská nemocnice a.s. Rýmařov

Počet		Prům. obsazená lůžka na 1 úvazek		Využití lůžek ve dnech	Průměrná ošetřovací doba	Náklady na 1 ošetřovací den
lůžek k 31.12.	hospitalizovaných	lékaře/den	sestry u lůžka/den			
186	5 641	7,0	1,6	270,5	8,9	^

interna (56 z toho JIP 6), gynekologie (15), chirurgie (40 z toho JIP 4), AR (5), rehabilitační a fyzikální medicína (30) domácí zdrav. péče / ústavní ošetřovatelská péče (40)

OLÚ - Léčebna pro dlouhodobě nemocné Město Albrechtice

Počet		Prům. obsazená lůžka na 1 úvazek		Využití lůžek ve dnech	Průměrná ošetřovací doba	Náklady na 1 ošetřovací den
lůžek k 31.12.	hospitalizovaných	lékaře/den	sestry u lůžka/den			
230	916	36,6	3,9	312,9	88,3	852

ošetřovatelská péče (230)

Zdravotnická zařízení - Moravskoslezský kraj**OLÚ - Léčebna TRN Ježník**

Počet		Prům. obsazená lůžka na 1 úvazek		Využití lůžek ve dnech	Průměrná ošetřovací doba	Náklady na 1 ošetřovací den
lůžek k 31.12.	hospitalizovaných	lékaře/den	sestry u lůžka/den			
80	495	13,7	3,2	278,3	45,0	728

TRN (80)

Frýdek - Místek**Nemocnice ve Frýdku-Místku, p.o.**

Počet		Prům. obsazená lůžka na 1 úvazek		Využití lůžek ve dnech	Průměrná ošetřovací doba	Náklady na 1 ošetřovací den
lůžek k 31.12.	hospitalizovaných	lékaře/den	sestry u lůžka/den			
517	20 610	5,3	1,4	254,9	6,4	3 718

interna (99 z toho JIP 10), TRN (31), neurologie (52), pediatrie (61 z toho JIP 6 a novorozenecké 24), gynekologie (54 z toho porodnice 28), chirurgie (100 z toho JIP 10), AR (9), ortopedie (25), urologie (27), ORL (12), oftalmologie (15), domácí zdrav. péče / ústavní ošetřovatelská péče (32)

Nemocnice Třinec, p.o.

Počet		Prům. obsazená lůžka na 1 úvazek		Využití lůžek ve dnech	Průměrná ošetřovací doba	Náklady na 1 ošetřovací den
lůžek k 31.12.	hospitalizovaných	lékaře/den	sestry u lůžka/den			
401	17 676	6,5	1,7	293,4	6,8	3 136

interna (68 z toho JIP 6), neurologie (41), pediatrie (58 z toho JIP 5 a novorozenecké 13), gynekologie (33 z toho porodnice 13), chirurgie (55), plast. chirurgie (16), AR (5), ortopedie (38), ORL (15), rehabilitační a fyzikální medicína (40), intenzivní péče (12), domácí zdrav. péče / ústavní ošetřovatelská péče (20)

Nemocnice Podlesí a.s.

Počet		Prům. obsazená lůžka na 1 úvazek		Využití lůžek ve dnech	Průměrná ošetřovací doba	Náklady na 1 ošetřovací den
lůžek k 31.12.	hospitalizovaných	lékaře/den	sestry u lůžka/den			
153	9 300	2,6	0,9	250,4	4,1	^

kardiologie (65 z toho JIP 10), chirurgie (42), kardiochirurgie (36 z toho JIP 20), AR (10)

CNS-Centrum Třinec s.r.o.

Počet		Prům. obsazená lůžka na 1 úvazek		Využití lůžek ve dnech	Průměrná ošetřovací doba	Náklady na 1 ošetřovací den
lůžek k 31.12.	hospitalizovaných	lékaře/den	sestry u lůžka/den			
^	^	^	^	^	^	^

OLÚ - Sanatorium Jablunkov, Léčebna pro dlouhodobě nemocné

Počet		Prům. obsazená lůžka na 1 úvazek		Využití lůžek ve dnech	Průměrná ošetřovací doba	Náklady na 1 ošetřovací den
lůžek k 31.12.	hospitalizovaných	lékaře/den	sestry u lůžka/den			
71	349	38,5	3,9	356,5	72,5	^

ošetřovatelská péče (71)

Zdravotnická zařízení - Moravskoslezský kraj**OLÚ - Sanatorium Jablunkov, OLÚ TRN**

Počet		Prům. obsazená lůžka na 1 úvazek		Využití lůžek ve dnech	Průměrná ošetřovací doba	Náklady na 1 ošetřovací den
lůžek k 31.12.	hospitalizovaných	lékaře/den	sestry u lůžka/den			
130	806	18,4	4,2	288,5	46,6	^

TRN (130)

OLÚ - Metylovice - Moravskoslezské sanatorium

Počet		Prům. obsazená lůžka na 1 úvazek		Využití lůžek ve dnech	Průměrná ošetřovací doba	Náklady na 1 ošetřovací den
lůžek k 31.12.	hospitalizovaných	lékaře/den	sestry u lůžka/den			
62	616	26,3	7,5	309,6	31,2	1 180

TRN (62)

OLÚ - Gaudium Frýdek-Místek s.r.o.

Počet		Prům. obsazená lůžka na 1 úvazek		Využití lůžek ve dnech	Průměrná ošetřovací doba	Náklady na 1 ošetřovací den
lůžek k 31.12.	hospitalizovaných	lékaře/den	sestry u lůžka/den			
60	437	36,2	2,8	352,2	48,4	^

ošetřovatelská péče (60)

OLÚ - Beskydské rehabilitační centrum s.r.o., Čeladná

Počet		Prům. obsazená lůžka na 1 úvazek		Využití lůžek ve dnech	Průměrná ošetřovací doba	Náklady na 1 ošetřovací den
lůžek k 31.12.	hospitalizovaných	lékaře/den	sestry u lůžka/den			
225	3 675	13,9	3,8	356,9	21,9	^

rehabilitační a fyzikální medicína (225)

Karviná**Nemocnice s poliklinikou Karviná-Ráj, p.o.**

Počet		Prům. obsazená lůžka na 1 úvazek		Využití lůžek ve dnech	Průměrná ošetřovací doba	Náklady na 1 ošetřovací den
lůžek k 31.12.	hospitalizovaných	lékaře/den	sestry u lůžka/den			
642	22 653	6,0	1,5	268,2	7,6	3 286

interna (124 z toho JIP 10), TRN (30), neurologie (30), pediatrie (54 z toho JIP 5 a novorozenecké 18), gynekologie (41 z toho JIP 3 a porodnice 18), chirurgie (152 z toho JIP 17), AR (10), ortopedie (60 z toho JIP 6), ORL (25), oftalmologie (30), rehab. a fyz. medicína (46), domácí zdrav. péče / ústavní ošetřovatelská péče (40)

Nemocnice s poliklinikou Havířov, p.o.

Počet		Prům. obsazená lůžka na 1 úvazek		Využití lůžek ve dnech	Průměrná ošetřovací doba	Náklady na 1 ošetřovací den
lůžek k 31.12.	hospitalizovaných	lékaře/den	sestry u lůžka/den			
483	14 412	5,1	1,5	256,6	8,6	3 549

interna (103 z toho JIP 11), geriatrické v akutní péči (26), infekční (53 z toho JIP 5), neurologie (26), psychiatrie (26), pediatrie (60 z toho JIP 5 a novorozenecké 20), gynekologie (47 z toho JIP 3 a porodnice 22), chirurgie (85 z toho JIP 11), AR (6), urologie (26), rehabilitační a fyzikální medicína (25)

Zdravotnická zařízení - Moravskoslezský kraj**Bohumínská městská nemocnice a.s., Bohumín - Starý Bohumín**

Počet		Prům. obsazená lůžka na 1 úvazek		Využití lůžek ve dnech	Průměrná ošetřovací doba	Náklady na 1 ošetřovací den
lůžek k 31.12.	hospitalizovaných	lékaře/den	sestry u lůžka/den			
188	5 621	10,0	2,1	273,3	9,1	^

interna (55 z toho JIP 5), gynekologie (20), chirurgie (43 z toho JIP 4), domácí zdrav. péče / ústavní ošetřovatelská péče (70)

Nemocnice Český Těšín a.s.

Počet		Prům. obsazená lůžka na 1 úvazek		Využití lůžek ve dnech	Průměrná ošetřovací doba	Náklady na 1 ošetřovací den
lůžek k 31.12.	hospitalizovaných	lékaře/den	sestry u lůžka/den			
^	^	^	^	^	^	^

Karvinská hornická nemocnice a.s.

Počet		Prům. obsazená lůžka na 1 úvazek		Využití lůžek ve dnech	Průměrná ošetřovací doba	Náklady na 1 ošetřovací den
lůžek k 31.12.	hospitalizovaných	lékaře/den	sestry u lůžka/den			
142	4 257	4,7	1,3	288,4	9,6	6 139

interna (42), neurologie (37), chirurgie (29 z toho JIP 6), rehabilitační a fyzikální medicíny (25), intenzivní péče (9)

OLÚ - Léčebna pro dlouhodobě nemocné Orlová

Počet		Prům. obsazená lůžka na 1 úvazek		Využití lůžek ve dnech	Průměrná ošetřovací doba	Náklady na 1 ošetřovací den
lůžek k 31.12.	hospitalizovaných	lékaře/den	sestry u lůžka/den			
180	715	16,8	3,5	287,5	78,4	824

ošetřovatelská péče (180)

OLÚ - Léčebna dlouhodobě nemocných Bohumín

Počet		Prům. obsazená lůžka na 1 úvazek		Využití lůžek ve dnech	Průměrná ošetřovací doba	Náklady na 1 ošetřovací den
lůžek k 31.12.	hospitalizovaných	lékaře/den	sestry u lůžka/den			
25	177	16,7	2,7	341,1	48,3	^

ošetřovatelská péče (25)

Nový Jičín**Nemocnice s poliklinikou Nový Jičín, p.o.**

Počet		Prům. obsazená lůžka na 1 úvazek		Využití lůžek ve dnech	Průměrná ošetřovací doba	Náklady na 1 ošetřovací den
lůžek k 31.12.	hospitalizovaných	lékaře/den	sestry u lůžka/den			
418	21 226	4,3	1,6	304,7	6,1	3 148

interna (119 z toho JIP 11 a 19 klinická onkologie), TRN (27), neurologie (35), pediatrie (44 z toho JIP 5 a novorozenecké 15), gynekologie (39 z toho porodnice 21), chirurgie (58), AR (18 z toho JIP 12), ortopedie (28), urologie (26), ORL (24)

Nemocnice v Bílovci, p.o.

Počet		Prům. obsazená lůžka na 1 úvazek		Využití lůžek ve dnech	Průměrná ošetřovací doba	Náklady na 1 ošetřovací den
lůžek k 31.12.	hospitalizovaných	lékaře/den	sestry u lůžka/den			
202	3 642	10,7	2,2	247,5	13,7	1 636

interna (42), chirurgie (30), intenzivní péče (10), domácí zdrav. péče / ústavní ošetřovatelská péče (120)

Zdravotnická zařízení - Moravskoslezský kraj**Městská nemocnice Odry**

Počet		Prům. obsazená lůžka na 1 úvazek		Využití lůžek ve dnech	Průměrná ošetřovací doba	Náklady na 1 ošetřovací den
lůžek k 31.12.	hospitalizovaných	lékaře/den	sestry u lůžka/den			
38	1 312	12,2	1,5	292,7	8,5	3 379

interna (38 z toho JIP 4)

OLÚ - Léčebna pro dlouhodobě nemocné Nový Jičín

Počet		Prům. obsazená lůžka na 1 úvazek		Využití lůžek ve dnech	Průměrná ošetřovací doba	Náklady na 1 ošetřovací den
lůžek k 31.12.	hospitalizovaných	lékaře/den	sestry u lůžka/den			
40	343	18,4	2,1	336,3	39,2	.

ošetřovatelská péče (40)

OLÚ - Léčebna pro dlouhodobě nemocné Odry

Počet		Prům. obsazená lůžka na 1 úvazek		Využití lůžek ve dnech	Průměrná ošetřovací doba	Náklady na 1 ošetřovací den
lůžek k 31.12.	hospitalizovaných	lékaře/den	sestry u lůžka/den			
75	525	15,5	3,4	346,6	49,6	1 037

ošetřovatelská péče (75)

OLÚ - Thérapon 98 a.s., Léčebna pro dlouhodobě nemocné, Kopřivnice

Počet		Prům. obsazená lůžka na 1 úvazek		Využití lůžek ve dnech	Průměrná ošetřovací doba	Náklady na 1 ošetřovací den
lůžek k 31.12.	hospitalizovaných	lékaře/den	sestry u lůžka/den			
^	^	^	^	^	^	^

Opava**Slezská nemocnice v Opavě, p.o.**

Počet		Prům. obsazená lůžka na 1 úvazek		Využití lůžek ve dnech	Průměrná ošetřovací doba	Náklady na 1 ošetřovací den
lůžek k 31.12.	hospitalizovaných	lékaře/den	sestry u lůžka/den			
602	22 066	5,7	1,5	249,2	6,8	3 651

interna (140 z toho JIP 13), infekční (50 z toho JIP 6), TRN (40), neurologie (44), pediatrie (65 z toho JIP 5 a novorozenecké 27), gynekologie (45 z toho porodnice 26), chirurgie (91 z toho dětská chirurgie 21), AR (9), ortopedie (24), urologie (25), ORL (20), oftalmologie (19), dermatovenerologie (18), intenzivní péče (12)

OLÚ - Psychiatrická léčebna Opava

Počet		Prům. obsazená lůžka na 1 úvazek		Využití lůžek ve dnech	Průměrná ošetřovací doba	Náklady na 1 ošetřovací den
lůžek k 31.12.	hospitalizovaných	lékaře/den	sestry u lůžka/den			
1 015	6 293	15,6	3,2	334,5	54,0	1 146

psychiatrie (1 015)

Zdravotnická zařízení - Moravskoslezský kraj**OLÚ - Rehabilitační ústav Hrabyně**

Počet		Prům. obsazená lůžka na 1 úvazek		Využití lůžek ve dnech	Průměrná ošetřovací doba	Náklady na 1 ošetřovací den
lůžek k 31.12.	hospitalizovaných	lékaře/den	sestry u lůžka/den			
373	2 903	22,8	4,6	381,4	49,0	1 211

rehabilitační a fyzikální medicína (373)

OLÚ - Léčebna pro dlouhodobě nemocné Opava

Počet		Prům. obsazená lůžka na 1 úvazek		Využití lůžek ve dnech	Průměrná ošetřovací doba	Náklady na 1 ošetřovací den
lůžek k 31.12.	hospitalizovaných	lékaře/den	sestry u lůžka/den			
48	392	10,0	2,6	274,0	33,6	1 080

ošetřovatelská péče (48)

Ostrava - město**Fakultní nemocnice Ostrava**

Počet		Prům. obsazená lůžka na 1 úvazek		Využití lůžek ve dnech	Průměrná ošetřovací doba	Náklady na 1 ošetřovací den
lůžek k 31.12.	hospitalizovaných	lékaře/den	sestry u lůžka/den			
1 373	45 239	3,7	1,2	249,1	7,6	6 466

interna (132 z toho JIP 12 a koronární jednotka 6), infekční (71 z toho JIP 8), TRN (49), neurologie (64 z toho JIP 13), psychiatrie (13), nemoci z povolání (9), pediatrie (37 toho JIP 3), gynekologie (77 z toho JIP 10 a porodnice 35), novorozenecké (70 z toho JIP 44), chirurgie (96 z toho JIP 6), neurochirurgie (67 z toho JIP 12 a traumatologie 15), plast. chirurgie (30), kardiochirurgie (37 z toho JIP 16), traumatologie (66 z toho JIP 6), AR (29 z toho JIP 29), ortopedie (30), urologie (30), ORL (30), oftalmologie (46), dermatovenerologie (22), radiační onkologie (238 z toho JIP 8), rehabilitační a fyzikální medicína (25), nukleární medicína (18), léčba popálenin (30 z toho JIP 6), dětská neurologie (30) maxilofaciální chirurgie (27)

Městská nemocnice Ostrava

Počet		Prům. obsazená lůžka na 1 úvazek		Využití lůžek ve dnech	Průměrná ošetřovací doba	Náklady na 1 ošetřovací den
lůžek k 31.12.	hospitalizovaných	lékaře/den	sestry u lůžka/den			
862	27 117	5,1	1,4	260,1	8,3	3 489

interna (309 z toho JIP 15), neurologie (49 z toho JIP 6), psychiatrie (4), pediatrie (100 z toho JIP 12 a novorozenecké 30), gynekologie (67 z toho JIP 7 a porodnice 32), chirurgie (102 z toho JIP 11), neurochirurgie (26 z toho JIP 5), AR (12), ortopedie (60 z toho JIP 6), urologie (27), ORL (30), oftalmologie (22), dermatovenerologie (30), rehabilitační a fyzikální medicína (24)

Vítkovická nemocnice a.s., Ostrava

Počet		Prům. obsazená lůžka na 1 úvazek		Využití lůžek ve dnech	Průměrná ošetřovací doba	Náklady na 1 ošetřovací den
lůžek k 31.12.	hospitalizovaných	lékaře/den	sestry u lůžka/den			
^	^	^	^	^	^	^

OLÚ - Léčebna pro dlouhodobě nemocné Klokočov

Počet		Prům. obsazená lůžka na 1 úvazek		Využití lůžek ve dnech	Průměrná ošetřovací doba	Náklady na 1 ošetřovací den
lůžek k 31.12.	hospitalizovaných	lékaře/den	sestry u lůžka/den			
150	1 086	15,6	4,1	328,1	47,1	960

ošetřovatelská péče (150)

Zdravotnická zařízení - Moravskoslezský kraj**OLÚ - Léčebna pro dlouhodobě nemocné Ostrava-Radvanice**

Počet		Prům. obsazená lůžka na 1 úvazek		Využití lůžek ve dnech	Průměrná ošetřovací doba	Náklady na 1 ošetřovací den
lůžek k 31.12.	hospitalizovaných	lékaře/den	sestry u lůžka/den			
124	900	33,8	4,6	338,7	54,9	1 309

ošetřovatelská péče (124)

OLÚ - Hospic sv. Lukáše Ostrava

Počet		Prům. obsazená lůžka na 1 úvazek		Využití lůžek ve dnech	Průměrná ošetřovací doba	Náklady na 1 ošetřovací den
lůžek k 31.12.	hospitalizovaných	lékaře/den	sestry u lůžka/den			
30	40	1,2	0,3	169,8	29,6	.

paliativní péče (30)

Klinika plastické chirurgie Ostrava

Počet		Prům. obsazená lůžka na 1 úvazek		Využití lůžek ve dnech	Průměrná ošetřovací doba	Náklady na 1 ošetřovací den
lůžek k 31.12.	hospitalizovaných	lékaře/den	sestry u lůžka/den			
4	521	3,6	1,4	260,5	2,0	^

plastická chirurgie (4)

Silesia Medical s.r.o. Ostrava

Počet		Prům. obsazená lůžka na 1 úvazek		Využití lůžek ve dnech	Průměrná ošetřovací doba	Náklady na 1 ošetřovací den
lůžek k 31.12.	hospitalizovaných	lékaře/den	sestry u lůžka/den			
^	^	^	^	^	^	^

Zdravotnictví - Moravskoslezský kraj

1 Demografie		35 Počty zdravotnických zařízení - pokračování		
2	Počet obyvatel k 1.7.	1 249 323	41 Léčebny tuberkulózy a respiračních nemocí	2
3	└ z toho: ženy	638 019	42 Psychiatrické léčebny	1
4	Počet obyvatel k 31.12.	1 249 897	43 Lázeňské léčebny	3
	z toho:		44 Ostatní lůžková zařízení	6
5	└ ženy celkem	638 072	45 Samostatná ambulantní zařízení	2 712
6	└└ z toho: ženy 15-49 let	307 490	46 Kojenecké ústavy a dětské domovy	4
7	└ děti (0-14 let)	180 903	47 Dětská centra a stacionáře	6
8	└ dorost (15-19 let)	84 252	48 Stacionáře pro dospělé	17
9	Index stáří	97,2	49 Zvláštní zdravotnická zařízení - ostatní	20
10	Mrtvě narození	39	50 Lékárny (vč. OOVL)	282
11	Živě narození	13 373	51 Výdejny zdravotnických prostředků	34
12	na 1000 obyvatel	10,7	52 Orgány ochrany veřejného zdraví	2
13	Zemřelí do 28 dnů	24	z toho:	
14	na 1 000 živě narozených	1,8	53 └ zdravotní ústav	1
15	Zemřelí do 1 roku	36	54 └ krajská hygienická stanice	1
16	na 1 000 živě narozených	2,7	55 Ostatní zdravotnická zařízení	-
17	Zemřelí celkem	12 668	56 Lékárenská péče celkem	
18	na 1 000 obyvatel	10,1	57 Počet obyvatel na 1 lékárně (vč. OOVL)	4 432
	z toho:		58 Farmaceuti (přepočtený počet)	658,54
19	└ novotvary	3 213	59 Farmaceutičtí asistenti (přepočtený počet)	531,50
20	└ nemoci oběhové	6 380	60 Počet expedovaných receptů a poukazů	11 669 355
21	└ poranění a otravy	717	61 Tržby za léčiva a zdrav.prostředky na 1 ob.	5 969
22	└ z toho: sebevraždy	168	62 Lůžka	
23	Standardizovaná úmrtnost celkem	824,1	63 Lůžka celkem	12 050
	z toho:		v tom:	
24	└ muži	1 096,3	64 └ nemocnice celkem	7 215
25	└ ženy	617,3	65 └ na 10 tis. obyv. k 31.12.	57,7
26	Potraty celkem	4 868	66 └ nem. soukromé (zřiz. fyz. nebo práv. os.)	1 336
27	na 1 000 žen fertil. věku (15-49 let)	15,8	67 └ léčebny pro dlouhodobě nemocné	1 044
	z toho:		68 └ léčebny tuberkulózy a respirač. nemocí	210
28	└ umělá přerušení těhotenství (UPT)	3 025	69 └ psychiatrické léčebny	1 015
29	na 1 000 žen fertilního věku	9,8	70 └ lázeňské léčebny	1 864
30	Procento žen užívající antikoncepci	51,4	71 └ ostatní lůžková zařízení	702
31	Sňatky	6 694	72 Lékaři, vč. zubních lékařů (PP)	
32	na 1 000 obyvatel	5,4	73 Lůžková péče celkem	1 203,09
33	Rozvody	3 874	v tom:	
34	na 1 000 obyvatel	3,1	74 └ nemocnice	1 025,56
35 Počty zdravotnických zařízení			75 └ léčebny pro dlouhodobě nemocné	45,48
36	Nemocnice celkem	18	76 └ léčebny tuberkulózy a respirač. nemocí	10,04
	z toho:		77 └ psychiatrické léčebny	59,81
37	└ nemocnice následné péče	-	78 └ lázeňské léčebny	23,29
38	└ nem. soukromé (zřiz. fyz. nebo práv. os.)	7	79 └ ostatní lůžková zařízení	38,91
39	└ z toho: následné péče	-		
40	Léčebny pro dlouhodobě nemocné	11		

Zdravotnictví - Moravskoslezský kraj

72 Lékaři, vč. zubních lékařů (PP) - pokračování			119 Prům. měs. mzda v Kč (dle platných předpisů o platu)		
80	Ambulantní péče (vč. SVLS) celkem	3 340,09	120	Celkem	22 533
	v tom:			z toho:	
81	ambulantní části nemocnic	825,84	121	lékaři a zubní lékaři	46 390
82	ambulantní části ost. lůžkových zařízení	10,85	122	všeobecné sestry a porodní asistentky	22 401
83	samostatná ambulantní zařízení celkem	2 503,40	123	ost.zdrav.prac. nelékaři s odb.způsobností	22 888
	z toho:		124 Prům. měs. mzda v Kč (dle platných předpisů o mzdě)		
84	praktičtí lékaři pro dospělé	540,23	125	Celkem	19 091
85	praktičtí lékaři pro děti a dorost	244,81		z toho:	
86	praktičtí zubní lékaři	681,15	126	lékaři a zubní lékaři	47 194
87	praktičtí ženští lékaři	138,32	127	všeobecné sestry a porodní asistentky	17 408
88	lékaři specialisté (vyjma SVLS)	631,99	128	ost.zdrav.prac. nelékaři s odb.způsobností	20 266
89	Společ. vyšetřovací a léčebné složky (SVLS)	329,19	129 Počet ambulantních ošetření (bez SVLS, ZZS a AR)		
90	Ostatní zdravotnická zařízení	112,01	130	Ošetření (vyšetření) v ambulantní péči	17 806 016
91 Evidenční počet zaměstnanců a zaměstnavatelé (PP)			131	na 1 obyvatele	14,3
92	Pracovníci celkem	27 604,61	132 Zdravotní stav		
	v tom:		133	Hospitalizovaní v nem. na 100 000 obyv.	22 528
93	lékaři	3 769,58	134	Pracovní neschopnost	
94	zubní lékaři	731,27	135	poč. hlášených případů na 100 nem. poj.	63,9
95	farmaceuti	654,39	136	průměrné % pracovní neschopnosti	6,777
96	ostatní odborní pracovníci ve zdravotnictví	22 462,17	137	Nově hlášená vybraná onemocnění	
	v tom:		138	jiné infekce způsob. salmonelami (A02)	1 999
97	ZPBD	11 987,57	139	TBC celkem (A15-19)	119
	z toho:		140	z toho: dýchacího ústrojí (A15-16)	112
98	všeobecné sestry a porodní asistentky	9 502,42	141	syfilis (A50-53)	109
99	ZPSZ	1 158,46	142	gonokoková infekce (A54)	113
100	ZPOD	3 733,26	143	virová encefalitida přen. klíšťaty (A84)	39
101	jiní odborní pracovníci (JOP) a dentisté	427,64	144	infekční mononukleóza (B27)	358
102	pedagogičtí pracovníci	16,73	145	bakteriální meningitida (G00)	39
103	technicko-hospodářští pracovníci (THP)	1 780,65	146	Nově hlášené případy zhoub. novotvarů a novotvarů in situ (C00-97, D00-09) (r.2005)	8 186
104	dělníci a provozní pracovníci	3 345,06		z toho:	
105 Smluvní pracovníci (PP) ve zdravotnictví			147	ZN plic - muži (C33-34)	563
106	Pracovníci celkem	302,67	148	ZN prsu - ženy (C50)	596
	v tom:		149	ZN kolorekta - muži (C18-21)	539
107	lékaři	127,73	150	ZN kolorekta - ženy (C18-21)	433
108	zubní lékaři	5,48	151	Počet živě naroz. dětí s vroz. vadou (r.2006)	703
109	farmaceuti	9,88	152	Počet dispenzar. onemocnění dětí a dorostu	85 630
110	ostatní odborní pracovníci ve zdravotnictví	234,43	153	Počet dispenzarizovaných u PL pro dospělé pro:	
	v tom:		154	hypertenzní nemoci (I10-15)	197 211
111	ZPBD	65,68	155	ischemické nemoci srdeční (I20-25)	103 113
	z toho:		156	cévní nemoci mozku (I60-69)	31 915
112	všeobecné sestry a porodní asistentky	52,83	157	Počet léčených diabetiků k 31.12.	94 112
113	ZPSZ	5,59			
114	ZPOD	15,83			
115	jiní odborní pracovníci (JOP) a dentisté	4,24			
116	pedagogičtí pracovníci	-			
117	technicko-hospodářští pracovníci (THP)	33,88			
118	dělníci a provozní pracovníci	34,36			

Zdravotnictví okresu Bruntál

1 Demografie		35 Počty zdravotnických zařízení - pokračování		
2	Počet obyvatel k 1.7.	98 135	41 Léčebny tuberkulózy a respiračních nemocí	1
3	└ z toho: ženy	49 760	42 Psychiatrické léčebny	-
4	Počet obyvatel k 31.12.	98 148	43 Lázeňské léčebny	1
	z toho:		44 Ostatní lůžková zařízení	-
5	└ ženy celkem	49 782	45 Samostatná ambulantní zařízení	211
6	└└ z toho: ženy 15-49 let	23 832	46 Kojenecké ústavy a dětské domovy	1
7	└ děti (0-14 let)	14 764	47 Dětská centra a stacionáře	-
8	└ dorost (15-19 let)	6 906	48 Stacionáře pro dospělé	-
9	Index stáří	84,0	49 Zvláštní zdravotnická zařízení - ostatní	5
10	Mrtvě narození	3	50 Lékárny (vč. OOVL)	22
11	Živě narození	1 064	51 Výdejny zdravotnických prostředků	-
12	na 1000 obyvatel	10,8	52 Orgány ochrany veřejného zdraví	-
13	Zemřelí do 28 dnů	1	z toho:	
14	na 1 000 živě narozených	0,9	53 └ zdravotní ústav	-
15	Zemřelí do 1 roku	3	54 └ krajská hygienická stanice	-
16	na 1 000 živě narozených	2,8	55 Ostatní zdravotnická zařízení	-
17	Zemřelí celkem	929	56 Lékárenská péče celkem	
18	na 1 000 obyvatel	9,5	57 Počet obyvatel na 1 lékárně (vč. OOVL)	4 461
	z toho:		58 Farmaceuti (přepočtený počet)	39,53
19	└ novotvary	235	59 Farmaceutičtí asistenti (přepočtený počet)	35,50
20	└ nemoci oběhové	466	60 Počet expedovaných receptů a poukazů	861 204
21	└ poranění a otravy	46	61 Tržby za léčiva a zdrav.prostředky na 1 ob.	4 426
22	└ z toho: sebevraždy	8	62 Lůžka	
23	Standardizovaná úmrtnost celkem	819,6	63 Lůžka celkem	1 303
	z toho:		v tom:	
24	└ muži	1 141,3	64 └ nemocnice celkem	527
25	└ ženy	599,1	65 └ na 10 tis. obyv. k 31.12.	53,7
26	Potraty celkem	400	66 └ nem. soukromé (zřiz. fyz. nebo práv. os.)	186
27	na 1 000 žen fertil. věku (15-49 let)	16,7	67 └ léčebny pro dlouhodobě nemocné	230
	z toho:		68 └ léčebny tuberkulózy a respirač. nemocí	80
28	└ umělá přerušení těhotenství (UPT)	249	69 └ psychiatrické léčebny	-
29	na 1 000 žen fertilního věku	10,4	70 └ lázeňské léčebny	466
30	Procento žen užívající antikoncepci	.	71 └ ostatní lůžková zařízení	-
31	Sňatky	480	72 Lékaři, vč. zubních lékařů (PP)	
32	na 1 000 obyvatel	4,9	73 Lůžková péče celkem	82,91
33	Rozvody	256	v tom:	
34	na 1 000 obyvatel	2,6	74 └ nemocnice	69,78
35 Počty zdravotnických zařízení			75 └ léčebny pro dlouhodobě nemocné	6,05
36	Nemocnice celkem	2	76 └ léčebny tuberkulózy a respirač. nemocí	4,45
	z toho:		77 └ psychiatrické léčebny	-
37	└ nemocnice následné péče	-	78 └ lázeňské léčebny	2,63
38	└ nem. soukromé (zřiz. fyz. nebo práv. os.)	1	79 └ ostatní lůžková zařízení	-
39	└ z toho: následné péče	-		
40	Léčebny pro dlouhodobě nemocné	1		

Zdravotnictví okresu Bruntál

72 Lékaři, vč. zubních lékařů (PP) - pokračování			119 Prům. měs. mzda v Kč (dle platných předpisů o platu)		
80	Ambulantní péče (vč. SVLS) celkem	228,31	120	Celkem	20 999
	v tom:			z toho:	
81	ambulantní části nemocnic	54,82	121	lékaři a zubní lékaři	50 453
82	ambulantní části ost. lůžkových zařízení	-	122	všeobecné sestry a porodní asistentky	20 920
83	samostatná ambulantní zařízení celkem	173,49	123	ost.zdrav.prac. nelékaři s odb.způsobností	21 910
	z toho:		124 Prům. měs. mzda v Kč (dle platných předpisů o mzdě)		
84	praktičtí lékaři pro dospělé	37,90	125	Celkem	19 220
85	praktičtí lékaři pro děti a dorost	20,80		z toho:	
86	praktičtí zubní lékaři	47,55	126	lékaři a zubní lékaři	46 432
87	praktičtí ženští lékaři	11,45	127	všeobecné sestry a porodní asistentky	16 035
88	lékaři specialisté (vyjma SVLS)	49,19	128	ost.zdrav.prac. nelékaři s odb.způsobností	18 715
89	Společ. vyšetřovací a léčebné složky (SVLS)	26,58	129 Počet ambulantních ošetření (bez SVLS, ZZS a AR)		
90	Ostatní zdravotnická zařízení	0,20	130	Ošetření (vyšetření) v ambulantní péči	1 390 388
91 Evidenční počet zaměstnanců a zaměstnavatelé (PP)			131	na 1 obyvatele	14,2
92	Pracovníci celkem	1 903,00	132 Zdravotní stav		
	v tom:		133	Hospitalizovaní v nem. na 100 000 obyv.	25 239
93	lékaři	253,90	134	Pracovní neschopnost	
94	zubní lékaři	51,19	135	poč. hlášených případů na 100 nem. poj.	60,2
95	farmaceuti	39,53	136	průměrné % pracovní neschopnosti	6,593
96	ostatní odborní pracovníci ve zdravotnictví	1 529,25	137	Nově hlášená vybraná onemocnění	
	v tom:		138	jiné infekce způsob. salmonelami (A02)	61
97	ZPBD	865,33	139	TBC celkem (A15-19)	7
	z toho:		140	z toho: dýchacího ústrojí (A15-16)	7
98	všeobecné sestry a porodní asistentky	704,13	141	syfilis (A50-53)	3
99	ZPSZ	62,25	142	gonokoková infekce (A54)	7
100	ZPOD	250,55	143	virová encefalitida přen. klíšťaty (A84)	8
101	jiní odborní pracovníci (JOP) a dentisté	6,50	144	infekční mononukleóza (B27)	31
102	pedagogičtí pracovníci	-	145	bakteriální meningitida (G00)	5
103	technicko-hospodářští pracovníci (THP)	126,20	146	Nově hlášené případy zhoub. novotvarů a novotvarů in situ (C00-97, D00-09) (r.2005)	701
104	dělníci a provozní pracovníci	247,55		z toho:	
105 Smluvní pracovníci (PP) ve zdravotnictví			147	ZN plic - muži (C33-34)	58
106	Pracovníci celkem	16,65	148	ZN prsu - ženy (C50)	42
	v tom:		149	ZN kolorekta - muži (C18-21)	47
107	lékaři	6,33	150	ZN kolorekta - ženy (C18-21)	29
108	zubní lékaři	-	151	Počet živě naroz. dětí s vroz. vadou (r.2006)	38
109	farmaceuti	-	152	Počet dispenzar. onemocnění dětí a dorostu	7 147
110	ostatní odborní pracovníci ve zdravotnictví	15,23	153	Počet dispenzarizovaných u PL pro dospělé pro:	
	v tom:		154	hypertenzní nemoci (I10-15)	13 992
111	ZPBD	8,30	155	ischemické nemoci srdeční (I20-25)	7 771
	z toho:		156	cévní nemoci mozku (I60-69)	1 732
112	všeobecné sestry a porodní asistentky	6,55	157	Počet léčených diabetiků k 31.12.	7 727
113	ZPSZ	0,40			
114	ZPOD	0,20			
115	jiní odborní pracovníci (JOP) a dentisté	-			
116	pedagogičtí pracovníci	-			
117	technicko-hospodářští pracovníci (THP)	0,47			
118	dělníci a provozní pracovníci	0,95			

Zdravotnictví okresu Frýdek - Místek

1 Demografie		35 Počty zdravotnických zařízení - pokračování		
2	Počet obyvatel k 1.7.	210 020	41 Léčebny tuberkulózy a respiračních nemocí	1
3	└ z toho: ženy	107 031	42 Psychiatrické léčebny	-
4	Počet obyvatel k 31.12.	210 369	43 Lázeňské léčebny	-
	z toho:		44 Ostatní lůžková zařízení	2
5	└ ženy celkem	107 209	45 Samostatná ambulantní zařízení	452
6	└└ z toho: ženy 15-49 let	51 663	46 Kojenecké ústavy a dětské domovy	-
7	└ děti (0-14 let)	30 908	47 Dětská centra a stacionáře	2
8	└ dorost (15-19 let)	14 443	48 Stacionáře pro dospělé	6
9	Index stáří	96,4	49 Zvláštní zdravotnická zařízení - ostatní	3
10	Mrtvě narození	1	50 Lékárny (vč. OOVL)	47
11	Živě narození	2 246	51 Výdejny zdravotnických prostředků	4
12	na 1000 obyvatel	10,7	52 Orgány ochrany veřejného zdraví	-
13	Zemřelí do 28 dnů	4	z toho:	
14	na 1 000 živě narozených	1,8	53 └ zdravotní ústav	-
15	Zemřelí do 1 roku	6	54 └ krajská hygienická stanice	-
16	na 1 000 živě narozených	2,7	55 Ostatní zdravotnická zařízení	-
17	Zemřelí celkem	2 101	56 Lékárenská péče celkem	
18	na 1 000 obyvatel	10,0	57 Počet obyvatel na 1 lékárně (vč. OOVL)	4 476
	z toho:		58 Farmaceuti (přepočtený počet)	109,24
19	└ novotvary	527	59 Farmaceutičtí asistenti (přepočtený počet)	94,96
20	└ nemoci oběhové	1 041	60 Počet expedovaných receptů a poukazů	1 876 895
21	└ poranění a otravy	136	61 Tržby za léčiva a zdrav.prostředky na 1 ob.	4 597
22	└ z toho: sebevraždy	30	62 Lůžka	
23	Standardizovaná úmrtnost celkem	799,3	63 Lůžka celkem	1 669
	z toho:		v tom:	
24	└ muži	1 061,6	64 └ nemocnice celkem	1 121
25	└ ženy	592,1	65 └ na 10 tis. obyv. k 31.12.	53,3
26	Potraty celkem	768	66 └ nem. soukromé (zřiz. fyz. nebo práv. os.)	203
27	na 1 000 žen fertil. věku (15-49 let)	14,9	67 └ léčebny pro dlouhodobě nemocné	131
	z toho:		68 └ léčebny tuberkulózy a respirač. nemocí	130
28	└ umělá přerušení těhotenství (UPT)	373	69 └ psychiatrické léčebny	-
29	na 1 000 žen fertilního věku	7,2	70 └ lázeňské léčebny	-
30	Procento žen užívající antikoncepci	.	71 └ ostatní lůžková zařízení	287
31	Sňatky	1 114	72 Lékaři, vč. zubních lékařů (PP)	
32	na 1 000 obyvatel	5,3	73 Lůžková péče celkem	191,27
33	Rozvody	554	v tom:	
34	na 1 000 obyvatel	2,6	74 └ nemocnice	164,48
35 Počty zdravotnických zařízení			75 └ léčebny pro dlouhodobě nemocné	3,40
36	Nemocnice celkem	4	76 └ léčebny tuberkulózy a respirač. nemocí	5,59
	z toho:		77 └ psychiatrické léčebny	-
37	└ nemocnice následné péče	-	78 └ lázeňské léčebny	-
38	└ nem. soukromé (zřiz. fyz. nebo práv. os.)	2	79 └ ostatní lůžková zařízení	17,80
39	└ z toho: následné péče	-		
40	Léčebny pro dlouhodobě nemocné	2		

Zdravotnictví okresu Frýdek - Místek

72 Lékaři, vč. zubních lékařů (PP) - pokračování			119 Prům. měs. mzda v Kč (dle platných předpisů o platu)		
80	Ambulantní péče (vč. SVLS) celkem	533,71	120	Celkem	20 345
	v tom:			z toho:	
81	ambulantní části nemocnic	131,83	121	lékaři a zubní lékaři	40 115
82	ambulantní části ost. lůžkových zařízení	4,10	122	všeobecné sestry a porodní asistentky	21 122
83	samostatná ambulantní zařízení celkem	397,78	123	ost.zdrav.prac. nelékaři s odb.způsobností	21 142
	z toho:		124 Prům. měs. mzda v Kč (dle platných předpisů o mzdě)		
84	praktičtí lékaři pro dospělé	97,75	125	Celkem	22 637
85	praktičtí lékaři pro děti a dorost	37,20		z toho:	
86	praktičtí zubní lékaři	116,79	126	lékaři a zubní lékaři	56 500
87	praktičtí ženští lékaři	21,78	127	všeobecné sestry a porodní asistentky	19 356
88	lékaři specialisté (vyjma SVLS)	97,10	128	ost.zdrav.prac. nelékaři s odb.způsobností	21 650
89	Společ. vyšetřovací a léčebné složky (SVLS)	54,87	129 Počet ambulantních ošetření (bez SVLS, ZZS a AR)		
90	Ostatní zdravotnická zařízení	1,93	130	Ošetření (vyšetření) v ambulantní péči	2 955 001
91 Evidenční počet zaměstnanců a zaměstnavatelé (PP)			131	na 1 obyvatele	14,1
92	Pracovníci celkem	4 306,45	132 Zdravotní stav		
	v tom:		133	Hospitalizovaní v nem. na 100 000 obyv.	23 389
93	lékaři	598,62	134	Pracovní neschopnost	
94	zubní lékaři	124,96	135	poč. hlášených případů na 100 nem. poj.	64,8
95	farmaceuti	114,02	136	průměrné % pracovní neschopnosti	6,986
96	ostatní odborní pracovníci ve zdravotnictví	3 385,72	137	Nově hlášená vybraná onemocnění	
	v tom:		138	jiné infekce způsob. salmonelami (A02)	504
97	ZPBD	1 870,30	139	TBC celkem (A15-19)	41
	z toho:		140	z toho: dýchacího ústrojí (A15-16)	40
98	všeobecné sestry a porodní asistentky	1 519,35	141	syfilis (A50-53)	65
99	ZPSZ	177,80	142	gonokoková infekce (A54)	4
100	ZPOD	481,22	143	virová encefalitida přen. klíšťaty (A84)	1
101	jiní odborní pracovníci (JOP) a dentisté	18,80	144	infekční mononukleóza (B27)	37
102	pedagogičtí pracovníci	0,23	145	bakteriální meningitida (G00)	-
103	technicko-hospodářští pracovníci (THP)	274,39	146	Nově hlášené případy zhoub. novotvarů a novotvarů in situ (C00-97, D00-09) (r.2005)	1 162
104	dělníci a provozní pracovníci	646,11		z toho:	
105 Smluvní pracovníci (PP) ve zdravotnictví			147	ZN plic - muži (C33-34)	54
106	Pracovníci celkem	42,24	148	ZN prsu - ženy (C50)	67
	v tom:		149	ZN kolorekta - muži (C18-21)	79
107	lékaři	15,48	150	ZN kolorekta - ženy (C18-21)	68
108	zubní lékaři	1,00	151	Počet živě naroz. dětí s vroz. vadou (r.2006)	130
109	farmaceuti	1,22	152	Počet dispenzar. onemocnění dětí a dorostu	11 788
110	ostatní odborní pracovníci ve zdravotnictví	31,38	153	Počet dispenzarizovaných u PL pro dospělé	
	v tom:			pro:	
111	ZPBD	11,65	154	hypertenzní nemoci (I10-15)	27 753
	z toho:		155	ischemické nemoci srdeční (I20-25)	15 745
112	všeobecné sestry a porodní asistentky	7,85	156	cévní nemoci mozku (I60-69)	7 441
113	ZPSZ	-	157	Počet léčených diabetiků k 31.12.	13 024
114	ZPOD	1,44			
115	jiní odborní pracovníci (JOP) a dentisté	0,59			
116	pedagogičtí pracovníci	-			
117	technicko-hospodářští pracovníci (THP)	4,57			
118	dělníci a provozní pracovníci	6,29			

Zdravotnictví okresu Karviná

1 Demografie		35 Počty zdravotnických zařízení - pokračování		
2	Počet obyvatel k 1.7.	275 401	41 Léčebny tuberkulózy a respiračních nemocí	-
3	└ z toho: ženy	139 281	42 Psychiatrické léčebny	-
4	Počet obyvatel k 31.12.	275 397	43 Lázeňské léčebny	1
	z toho:		44 Ostatní lůžková zařízení	-
5	└ ženy celkem	139 119	45 Samostatná ambulantní zařízení	513
6	└└ z toho: ženy 15-49 let	67 484	46 Kojenecké ústavy a dětské domovy	1
7	└ děti (0-14 let)	38 690	47 Dětská centra a stacionáře	3
8	└ dorost (15-19 let)	18 685	48 Stacionáře pro dospělé	3
9	Index stáří	100,2	49 Zvláštní zdravotnická zařízení - ostatní	3
10	Mrtvě narození	8	50 Lékárny (vč. OOVL)	64
11	Živě narození	2 737	51 Výdejny zdravotnických prostředků	5
12	na 1000 obyvatel	9,9	52 Orgány ochrany veřejného zdraví	-
13	Zemřelí do 28 dnů	7	z toho:	
14	na 1 000 živě narozených	2,6	53 └ zdravotní ústav	-
15	Zemřelí do 1 roku	9	54 └ krajská hygienická stanice	-
16	na 1 000 živě narozených	3,3	55 Ostatní zdravotnická zařízení	-
17	Zemřelí celkem	2 793	56 Lékárenská péče celkem	
18	na 1 000 obyvatel	10,1	57 Počet obyvatel na 1 lékárně (vč. OOVL)	4 303
	z toho:		58 Farmaceuti (přepočtený počet)	140,92
19	└ novotvary	742	59 Farmaceutičtí asistenti (přepočtený počet)	115,17
20	└ nemoci oběhové	1 407	60 Počet expedovaných receptů a poukazů	2 473 224
21	└ poranění a otravy	152	61 Tržby za léčiva a zdrav.prostředky na 1 ob.	5 088
22	└ z toho: sebevraždy	34	62 Lůžka	
23	Standardizovaná úmrtnost celkem	846,1	63 Lůžka celkem	2 714
	z toho:		v tom:	
24	└ muži	1 126,9	64 └ nemocnice celkem	1 594
25	└ ženy	632,4	65 └ na 10 tis. obyv. k 31.12.	57,9
26	Potraty celkem	1 174	66 └ nem. soukromé (zřiz. fyz. nebo práv. os.)	469
27	na 1 000 žen fertil. věku (15-49 let)	17,3	67 └ léčebny pro dlouhodobě nemocné	205
	z toho:		68 └ léčebny tuberkulózy a respirač. nemocí	-
28	└ umělá přerušení těhotenství (UPT)	702	69 └ psychiatrické léčebny	-
29	na 1 000 žen fertilního věku	10,4	70 └ lázeňské léčebny	915
30	Procento žen užívající antikoncepci	.	71 └ ostatní lůžková zařízení	-
31	Sňatky	1 492	72 Lékaři, vč. zubních lékařů (PP)	
32	na 1 000 obyvatel	5,4	73 Lůžková péče celkem	216,51
33	Rozvody	923	v tom:	
34	na 1 000 obyvatel	3,4	74 └ nemocnice	193,25
35 Počty zdravotnických zařízení			75 └ léčebny pro dlouhodobě nemocné	10,53
36	Nemocnice celkem	5	76 └ léčebny tuberkulózy a respirač. nemocí	-
	z toho:		77 └ psychiatrické léčebny	-
37	└ nemocnice následné péče	-	78 └ lázeňské léčebny	12,73
38	└ nem. soukromé (zřiz. fyz. nebo práv. os.)	3	79 └ ostatní lůžková zařízení	-
39	└ z toho: následné péče	-		
40	Léčebny pro dlouhodobě nemocné	2		

Zdravotnictví okresu Karviná

72 Lékaři, vč. zubních lékařů (PP) - pokračování			119 Prům. měs. mzda v Kč (dle platných předpisů o platu)		
80	Ambulantní péče (vč. SVLS) celkem	620,76	120	Celkem	21 695
	v tom:			z toho:	
81	ambulantní části nemocnic	156,96	121	lékaři a zubní lékaři	46 439
82	ambulantní části ost. lůžkových zařízení	-	122	všeobecné sestry a porodní asistentky	21 099
83	samostatná ambulantní zařízení celkem	463,80	123	ost.zdrav.prac. nelékaři s odb.způsobností	22 670
	z toho:		124 Prům. měs. mzda v Kč (dle platných předpisů o mzdě)		
84	praktičtí lékaři pro dospělé	106,00	125	Celkem	17 105
85	praktičtí lékaři pro děti a dorost	56,69		z toho:	
86	praktičtí zubní lékaři	130,38	126	lékaři a zubní lékaři	44 363
87	praktičtí ženští lékaři	35,50	127	všeobecné sestry a porodní asistentky	16 150
88	lékaři specialisté (vyjma SVLS)	118,96	128	ost.zdrav.prac. nelékaři s odb.způsobností	19 926
89	Společ. vyšetřovací a léčebné složky (SVLS)	57,85	129 Počet ambulantních ošetření (bez SVLS, ZZS a AR)		
90	Ostatní zdravotnická zařízení	4,73	130	Ošetření (vyšetření) v ambulantní péči	3 522 137
91 Evidenční počet zaměstnanců a zaměstnavatelé (PP)			131	na 1 obyvatele	12,8
92	Pracovníci celkem	5 144,66	132 Zdravotní stav		
	v tom:		133	Hospitalizovaní v nem. na 100 000 obyv.	24 493
93	lékaři	683,72	134	Pracovní neschopnost	
94	zubní lékaři	131,63	135	poč. hlášených případů na 100 nem. poj.	71,8
95	farmaceuti	139,62	136	průměrné % pracovní neschopnosti	7,548
96	ostatní odborní pracovníci ve zdravotnictví	3 962,21	137	Nově hlášená vybraná onemocnění	
	v tom:		138	jiné infekce způsob. salmonelami (A02)	441
97	ZPBD	2 192,08	139	TBC celkem (A15-19)	28
	z toho:		140	z toho: dýchacího ústrojí (A15-16)	27
98	všeobecné sestry a porodní asistentky	1 760,68	141	syfilis (A50-53)	11
99	ZPSZ	219,28	142	gonokoková infekce (A54)	15
100	ZPOD	569,83	143	virová encefalitida přen. klíšťaty (A84)	3
101	jiní odborní pracovníci (JOP) a dentisté	26,05	144	infekční mononukleóza (B27)	53
102	pedagogičtí pracovníci	15,00	145	bakteriální meningitida (G00)	7
103	technicko-hospodářští pracovníci (THP)	294,37	146	Nově hlášené případy zhoub. novotvarů a novotvarů in situ (C00-97, D00-09) (r.2005)	1 594
104	dělníci a provozní pracovníci	873,08		z toho:	
105 Smluvní pracovníci (PP) ve zdravotnictví			147	ZN plic - muži (C33-34)	134
106	Pracovníci celkem	41,53	148	ZN prsu - ženy (C50)	125
	v tom:		149	ZN kolorekta - muži (C18-21)	121
107	lékaři	19,90	150	ZN kolorekta - ženy (C18-21)	103
108	zubní lékaři	0,80	151	Počet živě naroz. dětí s vroz. vadou (r.2006)	131
109	farmaceuti	1,30	152	Počet dispenzar. onemocnění dětí a dorostu	19 298
110	ostatní odborní pracovníci ve zdravotnictví	29,65	153	Počet dispenzarizovaných u PL pro dospělé	
	v tom:			pro:	
111	ZPBD	5,56	154	hypertenzní nemoci (I10-15)	39 598
	z toho:		155	ischemické nemoci srdeční (I20-25)	22 398
112	všeobecné sestry a porodní asistentky	4,84	156	cévní nemoci mozku (I60-69)	4 679
113	ZPSZ	0,59	157	Počet léčených diabetiků k 31.12.	23 400
114	ZPOD	1,50			
115	jiní odborní pracovníci (JOP) a dentisté	-			
116	pedagogičtí pracovníci	-			
117	technicko-hospodářští pracovníci (THP)	5,85			
118	dělníci a provozní pracovníci	6,03			

Zdravotnictví okresu Nový Jičín

1 Demografie		35 Počty zdravotnických zařízení - pokračování		
2	Počet obyvatel k 1.7.	152 103	41 Léčebny tuberkulózy a respiračních nemocí	-
3	└ z toho: ženy	77 559	42 Psychiatrické léčebny	-
4	Počet obyvatel k 31.12.	152 352	43 Lázeňské léčebny	-
	z toho:		44 Ostatní lůžková zařízení	-
5	└ ženy celkem	77 655	45 Samostatná ambulantní zařízení	328
6	└└ z toho: ženy 15-49 let	37 723	46 Kojenecké ústavy a dětské domovy	-
7	└ děti (0-14 let)	23 121	47 Dětská centra a stacionáře	-
8	└ dorost (15-19 let)	10 736	48 Stacionáře pro dospělé	5
9	Index stáří	87,5	49 Zvláštní zdravotnická zařízení - ostatní	1
10	Mrtvě narození	7	50 Lékárny (vč. OOVL)	28
11	Živě narození	1 714	51 Výdejny zdravotnických prostředků	5
12	na 1000 obyvatel	11,3	52 Orgány ochrany veřejného zdraví	-
13	Zemřelí do 28 dnů	-	z toho:	
14	na 1 000 živě narozených	-	53 └ zdravotní ústav	-
15	Zemřelí do 1 roku	3	54 └ krajská hygienická stanice	-
16	na 1 000 živě narozených	1,8	55 Ostatní zdravotnická zařízení	-
17	Zemřelí celkem	1 373	56 Lékárenská péče celkem	
18	na 1 000 obyvatel	9,0	57 Počet obyvatel na 1 lékárně (vč. OOVL)	5 441
	z toho:		58 Farmaceuti (přepočtený počet)	76,79
19	└ novotvary	338	59 Farmaceutičtí asistenti (přepočtený počet)	46,36
20	└ nemoci oběhové	691	60 Počet expedovaných receptů a poukazů	1 363 831
21	└ poranění a otravy	86	61 Tržby za léčiva a zdrav.prostředky na 1 ob.	6 142
22	└ z toho: sebevraždy	25	62 Lůžka	
23	Standardizovaná úmrtnost celkem	759,5	63 Lůžka celkem	741
	z toho:		v tom:	
24	└ muži	996,8	64 └ nemocnice celkem	625
25	└ ženy	570,4	65 └ na 10 tis. obyv. k 31.12.	41,0
26	Potraty celkem	508	66 └ nem. soukromé (zřiz. fyz. nebo práv. os.)	-
27	na 1 000 žen fertil. věku (15-49 let)	13,4	67 └ léčebny pro dlouhodobě nemocné	116
	z toho:		68 └ léčebny tuberkulózy a respirač. nemocí	-
28	└ umělá přerušení těhotenství (UPT)	343	69 └ psychiatrické léčebny	-
29	na 1 000 žen fertilního věku	9,1	70 └ lázeňské léčebny	-
30	Procento žen užívající antikoncepci	.	71 └ ostatní lůžková zařízení	-
31	Sňatky	808	72 Lékaři, vč. zubních lékařů (PP)	
32	na 1 000 obyvatel	5,3	73 Lůžková péče celkem	105,20
33	Rozvody	464	v tom:	
34	na 1 000 obyvatel	3,1	74 └ nemocnice	98,30
35 Počty zdravotnických zařízení			75 └ léčebny pro dlouhodobě nemocné	6,90
36	Nemocnice celkem	3	76 └ léčebny tuberkulózy a respirač. nemocí	-
	z toho:		77 └ psychiatrické léčebny	-
37	└ nemocnice následné péče	-	78 └ lázeňské léčebny	-
38	└ nem. soukromé (zřiz. fyz. nebo práv. os.)	-	79 └ ostatní lůžková zařízení	-
39	└ z toho: následné péče	-		
40	Léčebny pro dlouhodobě nemocné	2		

Zdravotnictví okresu Nový Jičín

72 Lékaři, vč. zubních lékařů (PP) - pokračování			119 Prům. měs. mzda v Kč (dle platných předpisů o platu)		
80	Ambulantní péče (vč. SVLS) celkem	359,39	120	Celkem	22 459
	v tom:			z toho:	
81	ambulantní části nemocnic	54,60	121	lékaři a zubní lékaři	45 464
82	ambulantní části ost. lůžkových zařízení	-	122	všeobecné sestry a porodní asistentky	21 051
83	samostatná ambulantní zařízení celkem	304,79	123	ost.zdrav.prac. nelékaři s odb.způsobností	24 838
	z toho:		124 Prům. měs. mzda v Kč (dle platných předpisů o mzdě)		
84	praktičtí lékaři pro dospělé	62,25	125	Celkem	14 652
85	praktičtí lékaři pro děti a dorost	33,75		z toho:	
86	praktičtí zubní lékaři	70,10	126	lékaři a zubní lékaři	-
87	praktičtí ženští lékaři	16,15	127	všeobecné sestry a porodní asistentky	15 027
88	lékaři specialisté (vyjma SVLS)	75,97	128	ost.zdrav.prac. nelékaři s odb.způsobností	13 994
89	Společ. vyšetřovací a léčebné složky (SVLS)	41,78	129 Počet ambulantních ošetření (bez SVLS, ZZS a AR)		
90	Ostatní zdravotnická zařízení	7,19	130	Ošetření (vyšetření) v ambulantní péči	2 165 757
91 Evidenční počet zaměstnanců a zaměstnavatelé (PP)			131	na 1 obyvatele	14,2
92	Pracovníci celkem	2 366,34	132 Zdravotní stav		
	v tom:		133	Hospitalizovaní v nem. na 100 000 obyv.	21 818
93	lékaři	397,12	134	Pracovní neschopnost	
94	zubní lékaři	75,10	135	poč. hlášených případů na 100 nem. poj.	65,9
95	farmaceuti	76,94	136	průměrné % pracovní neschopnosti	7,142
96	ostatní odborní pracovníci ve zdravotnictví	2 039,25	137	Nově hlášená vybraná onemocnění	
	v tom:		138	jiné infekce způsob. salmonelami (A02)	274
97	ZPBD	1 084,39	139	TBC celkem (A15-19)	15
	z toho:		140	z toho: dýchacího ústrojí (A15-16)	12
98	všeobecné sestry a porodní asistentky	850,45	141	syfilis (A50-53)	3
99	ZPSZ	91,45	142	gonokoková infekce (A54)	17
100	ZPOD	273,93	143	virová encefalitida přen. klíšťaty (A84)	5
101	jiní odborní pracovníci (JOP) a dentisté	40,32	144	infekční mononukleóza (B27)	26
102	pedagogičtí pracovníci	-	145	bakteriální meningitida (G00)	5
103	technicko-hospodářští pracovníci (THP)	116,21	146	Nově hlášené případy zhoub. novotvarů a novotvarů in situ (C00-97, D00-09) (r.2005)	1 176
104	dělníci a provozní pracovníci	210,88		z toho:	
105 Smluvní pracovníci (PP) ve zdravotnictví			147	ZN plic - muži (C33-34)	68
106	Pracovníci celkem	15,54	148	ZN prsu - ženy (C50)	97
	v tom:		149	ZN kolorekta - muži (C18-21)	59
107	lékaři	4,80	150	ZN kolorekta - ženy (C18-21)	56
108	zubní lékaři	0,20	151	Počet živě naroz. dětí s vroz. vadou (r.2006)	68
109	farmaceuti	0,85	152	Počet dispenzar. onemocnění dětí a dorostu	15 988
110	ostatní odborní pracovníci ve zdravotnictví	13,44	153	Počet dispenzarizovaných u PL pro dospělé	
	v tom:			pro:	
111	ZPBD	5,47	154	hypertenzní nemoci (I10-15)	22 232
	z toho:		155	ischemické nemoci srdeční (I20-25)	14 498
112	všeobecné sestry a porodní asistentky	4,45	156	cévní nemoci mozku (I60-69)	4 407
113	ZPSZ	1,00	157	Počet léčených diabetiků k 31.12.	8 483
114	ZPOD	1,07			
115	jiní odborní pracovníci (JOP) a dentisté	0,05			
116	pedagogičtí pracovníci	-			
117	technicko-hospodářští pracovníci (THP)	0,30			
118	dělníci a provozní pracovníci	1,80			

Zdravotnictví okresu Opava

1 Demografie			35 Počty zdravotnických zařízení - pokračování		
2	Počet obyvatel k 1.7.	176 698	41	Léčebny tuberkulózy a respiračních nemocí	-
3	└ z toho: ženy	90 354	42	Psychiatrické léčebny	1
4	Počet obyvatel k 31.12.	176 820	43	Lázeňské léčebny	-
	z toho:		44	Ostatní lůžková zařízení	1
5	└ ženy celkem	90 371	45	Samostatná ambulantní zařízení	358
6	└└ z toho: ženy 15-49 let	43 550	46	Kojenecké ústavy a dětské domovy	1
7	└ děti (0-14 let)	25 905	47	Dětská centra a stacionáře	-
8	└ dorost (15-19 let)	11 799	48	Stacionáře pro dospělé	1
9	Index stáří	98,9	49	Zvláštní zdravotnická zařízení - ostatní	3
10	Mrtvě narození	5	50	Lékárny (vč. OOVL)	34
11	Živě narození	1 950	51	Výdejny zdravotnických prostředků	4
12	na 1000 obyvatel	11,0	52	Orgány ochrany veřejného zdraví	-
13	Zemřelí do 28 dnů	6		z toho:	
14	na 1 000 živě narozených	3,1	53	└ zdravotní ústav	-
15	Zemřelí do 1 roku	6	54	└ krajská hygienická stanice	-
16	na 1 000 živě narozených	3,1	55	Ostatní zdravotnická zařízení	-
17	Zemřelí celkem	1 823	56 Lékárenská péče celkem		
18	na 1 000 obyvatel	10,3	57	Počet obyvatel na 1 lékárně (vč. OOVL)	5 201
	z toho:		58	Farmaceuti (přepočtený počet)	84,33
19	└ novotvary	433	59	Farmaceutičtí asistenti (přepočtený počet)	61,80
20	└ nemoci oběhové	944	60	Počet expedovaných receptů a poukazů	1 385 419
21	└ poranění a otravy	97	61	Tržby za léčiva a zdrav.prostředky na 1 ob.	4 199
22	└ z toho: sebevraždy	21	62 Lůžka		
23	Standardizovaná úmrtnost celkem	822,7	63	Lůžka celkem	2 261
	z toho:			v tom:	
24	└ muži	1 117,1	64	└ nemocnice celkem	635
25	└ ženy	598,4	65	na 10 tis. obyv. k 31.12.	35,9
26	Potraty celkem	652	66	└ nem. soukromé (zřiz. fyz. nebo práv. os.)	-
27	na 1 000 žen fertil. věku (15-49 let)	14,9	67	└ léčebny pro dlouhodobě nemocné	238
	z toho:		68	└ léčebny tuberkulózy a respirač. nemocí	-
28	└ umělá přerušení těhotenství (UPT)	380	69	└ psychiatrické léčebny	1 015
29	na 1 000 žen fertilního věku	8,7	70	└ lázeňské léčebny	-
30	Procento žen užívající antikoncepci	.	71	└ ostatní lůžková zařízení	373
31	Sňatky	904	72 Lékaři, vč. zubních lékařů (PP)		
32	na 1 000 obyvatel	5,1	73	Lůžková péče celkem	163,37
33	Rozvody	469		v tom:	
34	na 1 000 obyvatel	2,7	74	└ nemocnice	71,85
35 Počty zdravotnických zařízení			75	└ léčebny pro dlouhodobě nemocné	14,60
36	Nemocnice celkem	1	76	└ léčebny tuberkulózy a respirač. nemocí	-
	z toho:		77	└ psychiatrické léčebny	59,81
37	└ nemocnice následné péče	-	78	└ lázeňské léčebny	-
38	└ nem. soukromé (zřiz. fyz. nebo práv. os.)	-	79	└ ostatní lůžková zařízení	17,11
39	└ z toho: následné péče	-			
40	Léčebny pro dlouhodobě nemocné	3			

Zdravotnictví okresu Opava

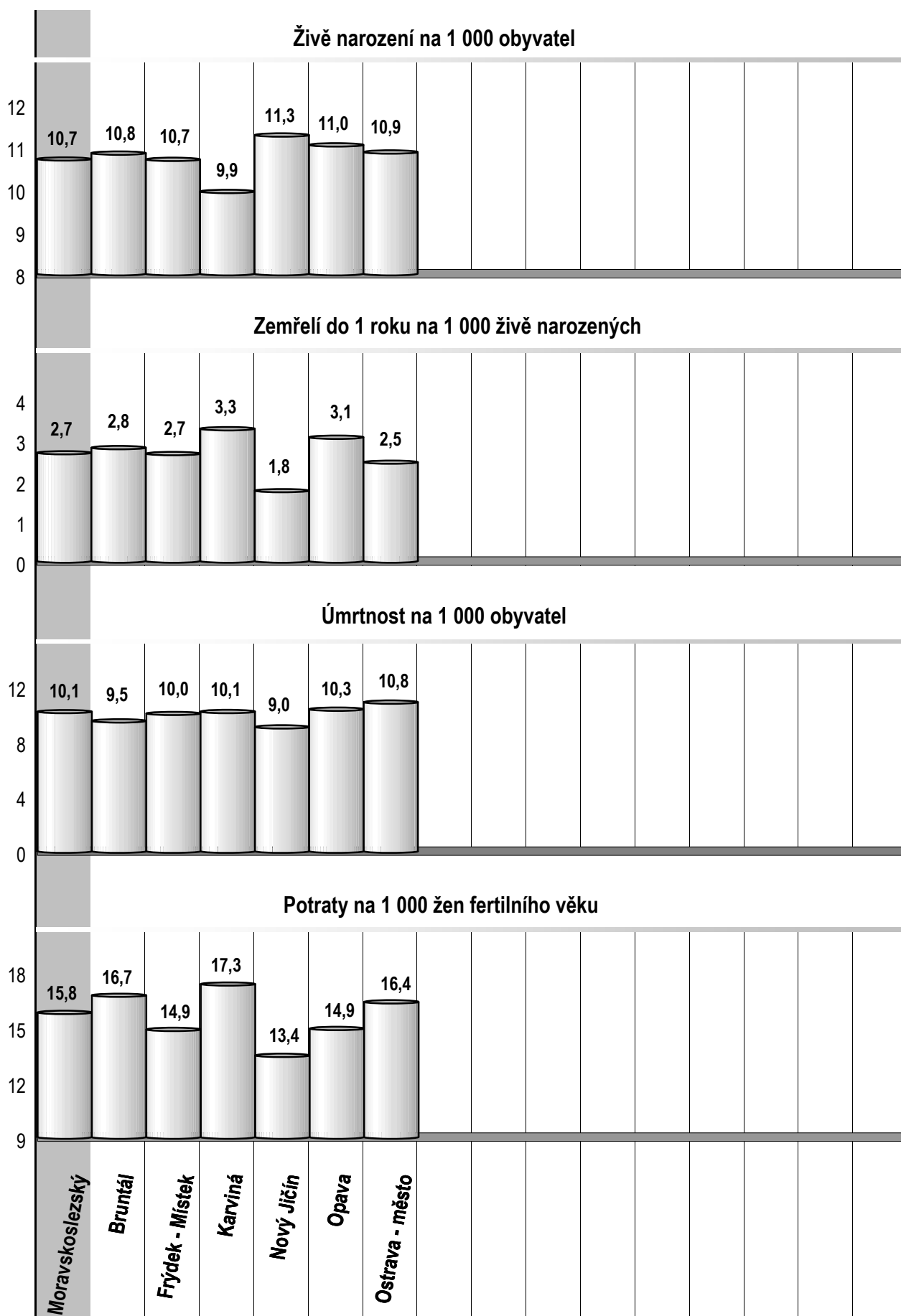
72 Lékaři, vč. zubních lékařů (PP) - pokračování			119 Prům. měs. mzda v Kč (dle platných předpisů o platu)		
80	Ambulantní péče (vč. SVLS) celkem	392,04	120	Celkem	20 390
	v tom:			z toho:	
81	ambulantní části nemocnic	74,94	121	lékaři a zubní lékaři	39 967
82	ambulantní části ost. lůžkových zařízení	0,20	122	všeobecné sestry a porodní asistentky	22 586
83	samostatná ambulantní zařízení celkem	316,90	123	ost.zdrav.prac. nelékaři s odb.způsobností	21 577
	z toho:		124 Prům. měs. mzda v Kč (dle platných předpisů o mzdě)		
84	praktičtí lékaři pro dospělé	72,90	125	Celkem	18 380
85	praktičtí lékaři pro děti a dorost	33,25		z toho:	
86	praktičtí zubní lékaři	96,26	126	lékaři a zubní lékaři	29 636
87	praktičtí ženští lékaři	16,85	127	všeobecné sestry a porodní asistentky	18 022
88	lékaři specialisté (vyjma SVLS)	73,66	128	ost.zdrav.prac. nelékaři s odb.způsobností	19 019
89	Společ. vyšetřovací a léčebné složky (SVLS)	30,58	129 Počet ambulantních ošetření (bez SVLS, ZZS a AR)		
90	Ostatní zdravotnická zařízení	1,25	130	Ošetření (vyšetření) v ambulantní péči	2 122 699
91 Evidenční počet zaměstnanců a zaměstnavatelé (PP)			131	na 1 obyvatele	12,0
92	Pracovníci celkem	3 592,62	132 Zdravotní stav		
	v tom:		133	Hospitalizovaní v nem. na 100 000 obyv.	20 654
93	lékaři	428,09	134	Pracovní neschopnost	
94	zubní lékaři	105,51	135	poč. hlášených případů na 100 nem. poj.	58,3
95	farmaceuti	82,25	136	průměrné % pracovní neschopnosti	5,963
96	ostatní odborní pracovníci ve zdravotnictví	2 841,45	137	Nově hlášená vybraná onemocnění	
	v tom:		138	jiné infekce způsob. salmonelami (A02)	241
97	ZPBD	1 499,17	139	TBC celkem (A15-19)	5
	z toho:		140	z toho: dýchacího ústrojí (A15-16)	3
98	všeobecné sestry a porodní asistentky	1 248,23	141	syfilis (A50-53)	3
99	ZPSZ	164,56	142	gonokoková infekce (A54)	15
100	ZPOD	532,57	143	virová encefalitida přen. klíšťaty (A84)	13
101	jiní odborní pracovníci (JOP) a dentisté	29,30	144	infekční mononukleóza (B27)	87
102	pedagogičtí pracovníci	1,00	145	bakteriální meningitida (G00)	9
103	technicko-hospodářští pracovníci (THP)	212,28	146	Nově hlášené případy zhoub. novotvarů a novotvarů in situ (C00-97, D00-09) (r.2005)	1 277
104	dělníci a provozní pracovníci	537,89		z toho:	
105 Smluvní pracovníci (PP) ve zdravotnictví			147	ZN plic - muži (C33-34)	93
106	Pracovníci celkem	42,05	148	ZN prsu - ženy (C50)	79
	v tom:		149	ZN kolorekta - muži (C18-21)	81
107	lékaři	16,38	150	ZN kolorekta - ženy (C18-21)	59
108	zubní lékaři	1,38	151	Počet živě naroz. dětí s vroz. vadou (r.2006)	120
109	farmaceuti	3,76	152	Počet dispenzar. onemocnění dětí a dorostu	10 457
110	ostatní odborní pracovníci ve zdravotnictví	26,11	153	Počet dispenzarizovaných u PL pro dospělé	
	v tom:			pro:	
111	ZPBD	3,55	154	hypertenzní nemoci (I10-15)	28 195
	z toho:		155	ischemické nemoci srdeční (I20-25)	14 570
112	všeobecné sestry a porodní asistentky	2,14	156	cévní nemoci mozku (I60-69)	4 609
113	ZPSZ	0,64	157	Počet léčených diabetiků k 31.12.	11 274
114	ZPOD	0,30			
115	jiní odborní pracovníci (JOP) a dentisté	0,10			
116	pedagogičtí pracovníci	-			
117	technicko-hospodářští pracovníci (THP)	11,15			
118	dělníci a provozní pracovníci	4,79			

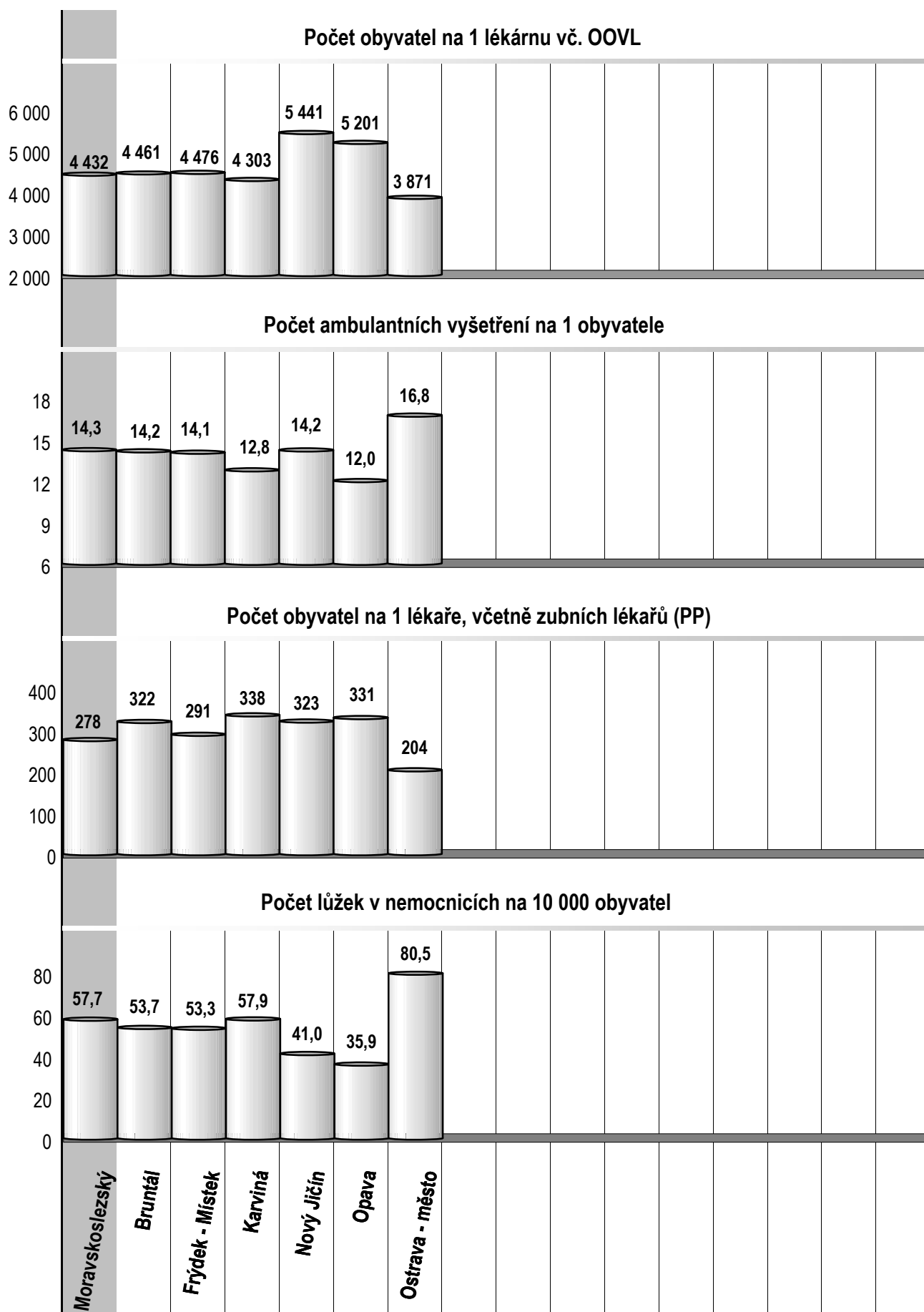
Zdravotnictví okresu Ostrava - město

1 Demografie		35 Počty zdravotnických zařízení - pokračování		
2	Počet obyvatel k 1.7.	336 966	41 Léčebny tuberkulózy a respiračních nemocí	-
3	└ z toho: ženy	174 034	42 Psychiatrické léčebny	-
4	Počet obyvatel k 31.12.	336 811	43 Lázeňské léčebny	1
	z toho:		44 Ostatní lůžková zařízení	3
5	└ ženy celkem	173 936	45 Samostatná ambulantní zařízení	850
6	└└ z toho: ženy 15-49 let	83 238	46 Kojenecké ústavy a dětské domovy	1
7	└ děti (0-14 let)	47 515	47 Dětská centra a stacionáře	1
8	└ dorost (15-19 let)	21 683	48 Stacionáře pro dospělé	2
9	Index stáří	103,2	49 Zvláštní zdravotnická zařízení - ostatní	5
10	Mrtvě narození	15	50 Lékárny (vč. OOVL)	87
11	Živě narození	3 662	51 Výdejny zdravotnických prostředků	16
12	na 1000 obyvatel	10,9	52 Orgány ochrany veřejného zdraví	2
13	Zemřelí do 28 dnů	6	z toho:	
14	na 1 000 živě narozených	1,6	53 └ zdravotní ústav	1
15	Zemřelí do 1 roku	9	54 └ krajská hygienická stanice	1
16	na 1 000 živě narozených	2,5	55 Ostatní zdravotnická zařízení	-
17	Zemřelí celkem	3 649	56 Lékárenská péče celkem	
18	na 1 000 obyvatel	10,8	57 Počet obyvatel na 1 lékárně (vč. OOVL)	3 871
	z toho:		58 Farmaceuti (přepočtený počet)	207,73
19	└ novotvary	938	59 Farmaceutičtí asistenti (přepočtený počet)	177,71
20	└ nemoci oběhové	1 831	60 Počet expedovaných receptů a poukazů	3 708 782
21	└ poranění a otravy	200	61 Tržby za léčiva a zdrav.prostředky na 1 ob.	8 843
22	└ z toho: sebevraždy	50	62 Lůžka	
23	Standardizovaná úmrtnost celkem	850,4	63 Lůžka celkem	3 362
	z toho:		v tom:	
24	└ muži	1 115,8	64 └ nemocnice celkem	2 713
25	└ ženy	654,7	65 └ na 10 tis. obyv. k 31.12.	80,5
26	Potraty celkem	1 366	66 └ nem. soukromé (zřiz. fyz. nebo práv. os.)	478
27	na 1 000 žen fertil. věku (15-49 let)	16,4	67 └ léčebny pro dlouhodobě nemocné	124
	z toho:		68 └ léčebny tuberkulózy a respirač. nemocí	-
28	└ umělá přerušení těhotenství (UPT)	978	69 └ psychiatrické léčebny	-
29	na 1 000 žen fertilního věku	11,7	70 └ lázeňské léčebny	483
30	Procento žen užívající antikoncepci	.	71 └ ostatní lůžková zařízení	42
31	Sňatky	1 896	72 Lékaři, vč. zubních lékařů (PP)	
32	na 1 000 obyvatel	5,6	73 Lůžková péče celkem	443,83
33	Rozvody	1 208	v tom:	
34	na 1 000 obyvatel	3,6	74 └ nemocnice	427,90
35 Počty zdravotnických zařízení			75 └ léčebny pro dlouhodobě nemocné	4,00
36	Nemocnice celkem	3	76 └ léčebny tuberkulózy a respirač. nemocí	-
	z toho:		77 └ psychiatrické léčebny	-
37	└ nemocnice následné péče	-	78 └ lázeňské léčebny	7,93
38	└ nem. soukromé (zřiz. fyz. nebo práv. os.)	1	79 └ ostatní lůžková zařízení	4,00
39	└ z toho: následné péče	-		
40	Léčebny pro dlouhodobě nemocné	1		

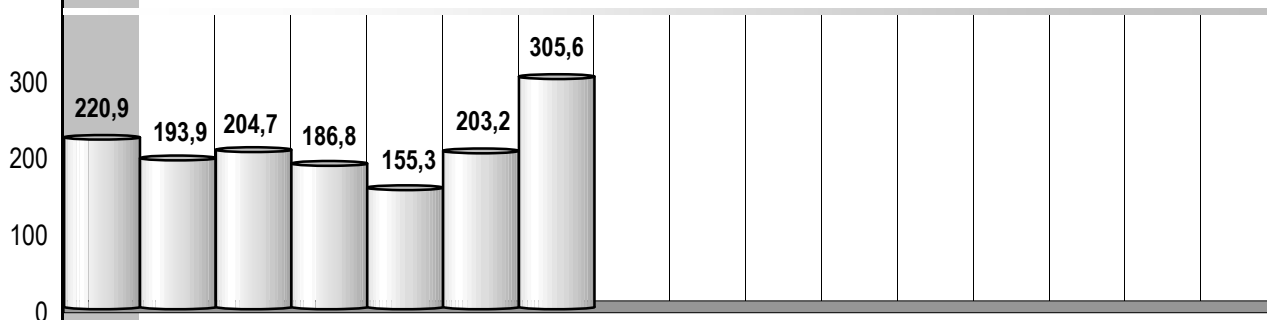
Zdravotnictví okresu Ostrava - město

72 Lékaři, vč. zubních lékařů (PP) - pokračování			119 Prům. měs. mzda v Kč (dle platných předpisů o platu)		
80	Ambulantní péče (vč. SVLS) celkem	1 205,88	120	Celkem	24 576
	v tom:			z toho:	
81	ambulantní části nemocnic	352,69	121	lékaři a zubní lékaři	49 952
82	ambulantní části ost. lůžkových zařízení	6,55	122	všeobecné sestry a porodní asistentky	23 784
83	samostatná ambulantní zařízení celkem	846,64	123	ost.zdrav.prac. nelékaři s odb.způsobností	23 488
	z toho:		124 Prům. měs. mzda v Kč (dle platných předpisů o mzdě)		
84	praktičtí lékaři pro dospělé	163,43	125	Celkem	19 132
85	praktičtí lékaři pro děti a dorost	63,12		z toho:	
86	praktičtí zubní lékaři	220,07	126	lékaři a zubní lékaři	43 764
87	praktičtí ženští lékaři	36,59	127	všeobecné sestry a porodní asistentky	17 721
88	lékaři specialisté (vyjma SVLS)	217,11	128	ost.zdrav.prac. nelékaři s odb.způsobností	21 575
89	Společ. vyšetřovací a léčebné složky (SVLS)	117,53	129 Počet ambulantních ošetření (bez SVLS, ZZS a AR)		
90	Ostatní zdravotnická zařízení	96,71	130	Ošetření (vyšetření) v ambulantní péči	5 650 034
91 Evidenční počet zaměstnanců a zaměstnavatelé (PP)			131	na 1 obyvatele	16,8
92	Pracovníci celkem	10 291,54	132 Zdravotní stav		
	v tom:		133	Hospitalizovaní v nem. na 100 000 obyv.	20 900
93	lékaři	1 408,13	134	Pracovní neschopnost	
94	zubní lékaři	242,88	135	poč. hlášených případů na 100 nem. poj.	62,2
95	farmaceuti	202,03	136	průměrné % pracovní neschopnosti	6,569
96	ostatní odborní pracovníci ve zdravotnictví	8 704,29	137	Nově hlášená vybraná onemocnění	
	v tom:		138	jiné infekce způsob. salmonelami (A02)	478
97	ZPBD	4 476,30	139	TBC celkem (A15-19)	23
	z toho:		140	z toho: dýchacího ústrojí (A15-16)	23
98	všeobecné sestry a porodní asistentky	3 419,58	141	syfilis (A50-53)	24
99	ZPSZ	443,12	142	gonokoková infekce (A54)	55
100	ZPOD	1 625,16	143	virová encefalitida přen. klíšťaty (A84)	9
101	jiní odborní pracovníci (JOP) a dentisté	306,67	144	infekční mononukleóza (B27)	124
102	pedagogičtí pracovníci	0,50	145	bakteriální meningitida (G00)	13
103	technicko-hospodářští pracovníci (THP)	757,20	146	Nově hlášené případy zhoub. novotvarů a novotvarů in situ (C00-97, D00-09) (r.2005)	2 276
104	dělníci a provozní pracovníci	829,55		z toho:	
105 Smluvní pracovníci (PP) ve zdravotnictví			147	ZN plic - muži (C33-34)	156
106	Pracovníci celkem	144,66	148	ZN prsu - ženy (C50)	186
	v tom:		149	ZN kolorekta - muži (C18-21)	152
107	lékaři	64,84	150	ZN kolorekta - ženy (C18-21)	118
108	zubní lékaři	2,10	151	Počet živě naroz. dětí s vroz. vadou (r.2006)	216
109	farmaceuti	2,75	152	Počet dispenzar. onemocnění dětí a dorostu	20 952
110	ostatní odborní pracovníci ve zdravotnictví	118,62	153	Počet dispenzarizovaných u PL pro dospělé pro:	
	v tom:		154	hypertenzní nemoci (I10-15)	65 441
111	ZPBD	31,15	155	ischemické nemoci srdeční (I20-25)	28 131
	z toho:		156	cévní nemoci mozku (I60-69)	9 047
112	všeobecné sestry a porodní asistentky	27,00	157	Počet léčených diabetiků k 31.12.	30 204
113	ZPSZ	2,96			
114	ZPOD	11,32			
115	jiní odborní pracovníci (JOP) a dentisté	3,50			
116	pedagogičtí pracovníci	-			
117	technicko-hospodářští pracovníci (THP)	11,54			
118	dělníci a provozní pracovníci	14,50			

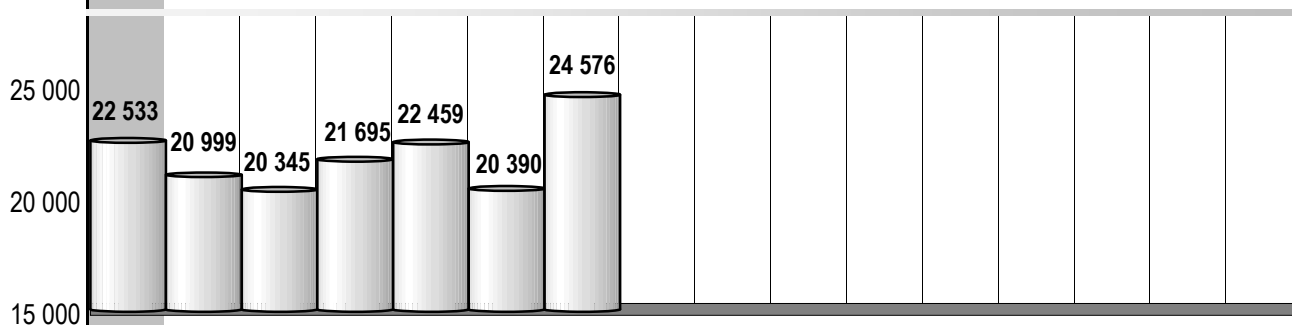




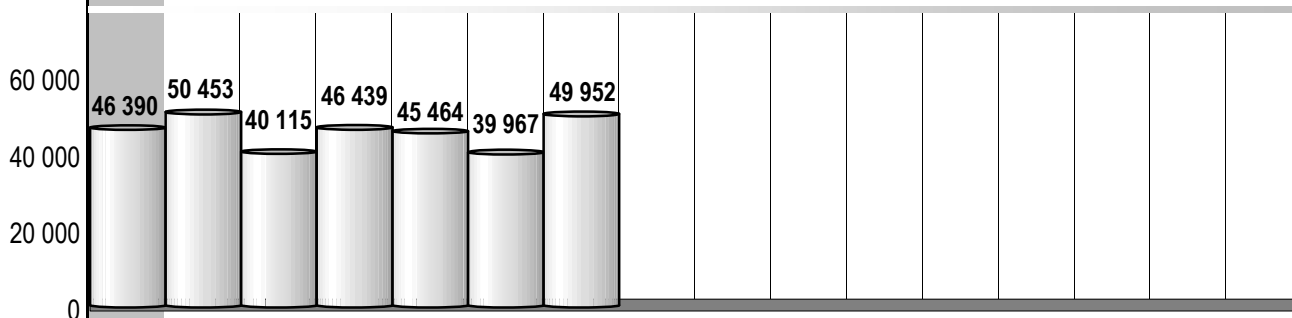
Evidenční počet zaměstnanců a zaměstnavatelé (PP) ve zdravotnictví na 10 000 obyvatel



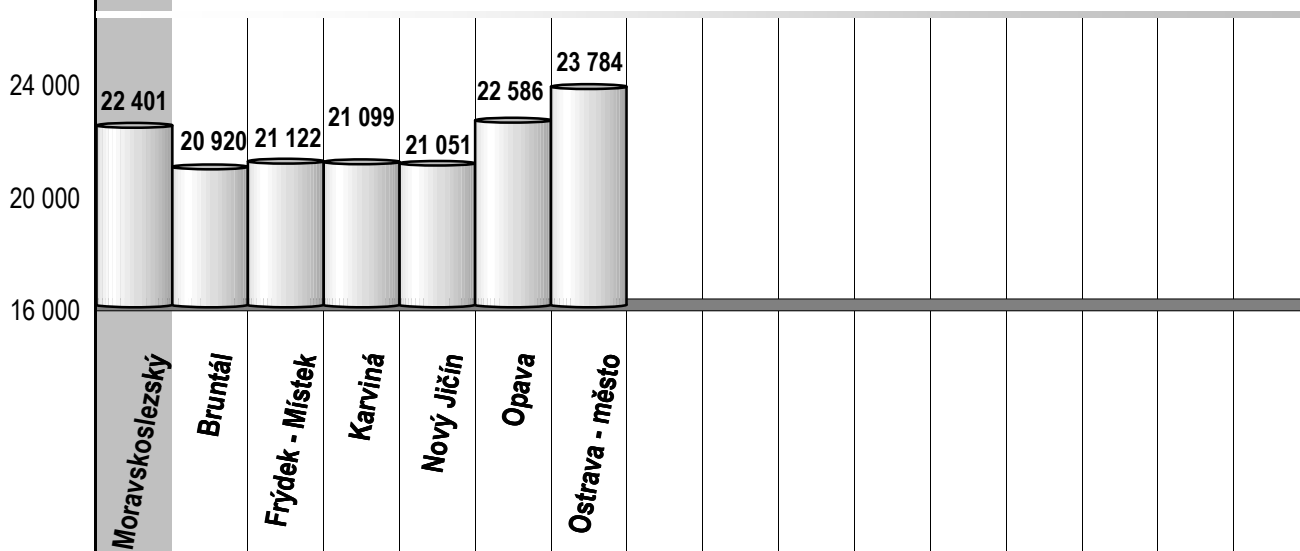
Průměrná měsíční mzda celkem v Kč (podle platných předpisů o platu)



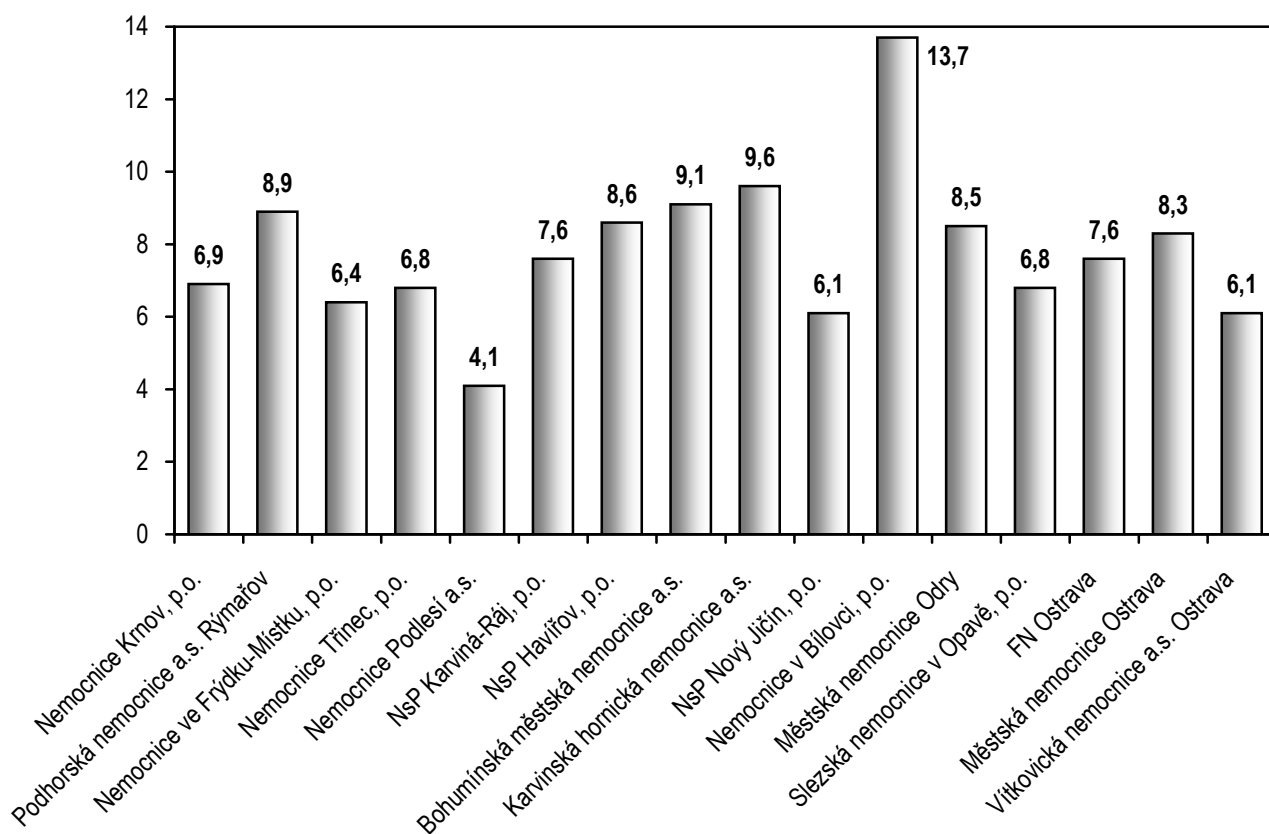
Průměrná měsíční mzda lékařů a zubních lékařů v Kč (podle platných předpisů o platu)



Průměrná měsíční mzda všeob. sester a porod. asist. v Kč (podle platných předpisů o platu)



Průměrná ošetrovací doba v nemocnicích

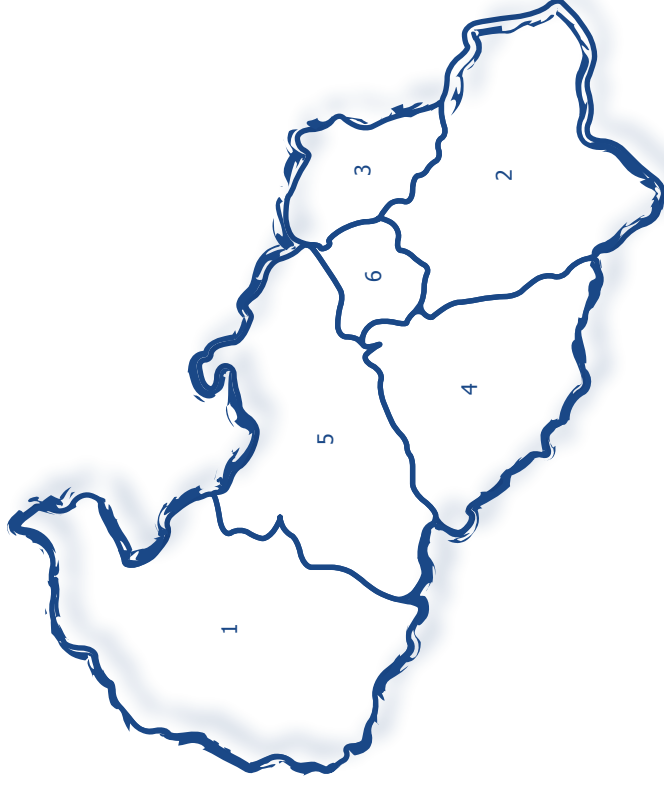




Moravskoslezský kraj

Moravskoslezský kraj

Zdravotnictví Moravskoslezského kraje 2007



1 Bruntál | 2 Frýdek - Místek | 3 Karviná | 4 Nový Jičín | 5 Opava | 6 Ostrava