

Zdravotnictví
Olomouckého kraje 2004

Zdravotnictví kraje

Publikace je určena pro rychlou orientaci uživatele o základních charakteristikách zdravotnictví za kraj a jednotlivé okresy kraje. Úvod doplňuje přehled nemocnic a odborných léčebných ústavů rozšířený o základní ukazatele jejich činnosti. Data obsahují informace o obyvatelstvu a jeho pohybu, o síti zdravotnických zařízení a o jejich činnosti, dále uvádí informace o pracovnících a mzdách, o personálním vybavení lékaři podle druhu zařízení, zdravotním stavu obyvatelstva. Publikaci doplňují srovnávací grafy vybraných ukazatelů.

Health Care in Statistical Data Region

The publication facilitates fast information on the basic characteristics of health care in the region and its districts. Introduction is supplemented by a survey of hospitals and specialized therapeutic institutes with basic indicators of their activity. Data concern population and its movement, the network of health establishments and their activities, health personnel and wages, numbers of physicians by types of establishments and the state of health of the population. The publication is supplemented by charts of selected indicators.

© ÚZIS ČR, 2005
ISBN: 80-7280-483-9

Obsah

Úvod	5
Definice pojmů, vysvětlivky, názvy nových kategorií zdravotnických pracovníků, zkratky, značky v tabulkách	6
Přehled základních ukazatelů o činnosti nemocnic a odborných léčebných ústavů	10

Tabulková část

Zdravotnictví Olomouckého kraje	14
Zdravotnictví okresu Jeseník	16
Zdravotnictví okresu Olomouc	18
Zdravotnictví okresu Prostějov	20
Zdravotnictví okresu Přerov	22
Zdravotnictví okresu Šumperk	24

Grafická část

Živě narození na 1 000 obyvatel	26
Zemřelí do 1 roku na 1 000 živě narozených	26
Zemřelí na 1 000 obyvatel	26
Potraty na 1 000 žen fertilního věku	26
Počet obyvatel na 1 lékárnu vč. OOVL	27
Počet ambulantních vyšetření na 1 obyvatele	27
Počet obyvatel na 1 lékaře, včetně zubních lékařů (přepočtený počet)	27
Počet lůžek v nemocnicích na 10 000 obyvatel	27
Evidenční počet zaměstnanců a zaměstnavatelé ve zdravotnictví na 10 000 obyvatel (přepočtený počet)	28
Průměrná měsíční mzda celkem v Kč (zákon č. 143/1992 Sb.)	28
Průměrná měsíční mzda lékařů a zubních lékařů v Kč (zákon č. 143/1992 Sb.)	28
Průměrná měsíční mzda všeobecných sester a porodních asistentek v Kč (zákon č. 143/1992 Sb.).....	28

Úvod

Předkládaná publikace doplňuje Zdravotnickou ročenku Olomouckého kraje a vytváří ucelený soubor informací o stavu a vývoji zdravotnických zařízení, o lůžkovém fondu a jeho využití, o zdravotním stavu obyvatel a vybraných demografických údajích. Údaje o síti zdravotnických zařízení, pracovnících a mzdách jsou za zdravotnická zařízení všech rezortů (zdravotnictví, obrana, vnitro a spravedlnost), do roku 2000 byly publikovány pouze za rezort zdravotnictví.

Organizace řízené Ministerstvem zdravotnictví jsou zahrnuty do příslušných okresů podle sídla zdravotnických zařízení.

Pokud není uvedeno jinak, prezentované údaje se týkají roku 2004 a jsou napočteny na obyvatelstvo k 1.7. Údaje týkající se zdravotnických zařízení a pracovníků jsou uváděny k 31.12.

Údaje za nově hlášené případy zhoubných novotvarů a novotvarů in situ se liší od hodnot uváděných v minulém roce. V publikaci za rok 2003 jsou uváděny předběžné údaje za rok 2002 a nyní prezentujeme koncový stav roku 2002.

Zpracoval ÚZIS ČR
Olomoucký krajský odbor
P.O.BOX 9, Kosmonautů 10
tel.: 585 510 249
e-mail: krobotova@uzis.cz
<http://www.uzis.cz>

Definice pojmů

Index stáří: - počet osob ve věku 65-ti let a více na 100 osob ve věku 0-14 let (k 31.12.)

Úmrtnost:

specifická - úmrtnost v dané věkové skupině

standardizovaná - úmrtnost teoretické evropské populace ("evropského standardu") vypočtená z jednotlivých specifických úmrtností konkrétní populace

kojenecká - počet zemřelých do 1 roku věku na 1 000 živě narozených

novorozenecká - počet zemřelých do 28 dnů věku na 1 000 živě narozených.

Průměrné procento pracovní neschopnosti - podíl kalendářních dnů pracovní neschopnosti na celkovém kalendářním fondu ve sledovaném období.

Ošetření-vyšetření - za jedno ošetření (vyšetření) se považuje soubor všech výkonů provedených při ošetřování jedné fyzické osoby na témže oddělení (pracovišti) nebo v bytě.

Využití lůžek ve dnech (maximální lůžkové kapacity)

= ošetřovací dny / průměrný počet lůžek

- průměrný počet dnů v roce, kdy je lůžko obsazeno pacientem.

Náklady na 1 ošetřovací den - jde o poměrný údaj, který využívá data z ročního statistického výkazu o ekonomice zdravotnického zařízení a je vypočítán podle následujícího vzorce:

$$\text{Poměrné náklady na 1 ošetřovací den} = L \cdot \{1 + (D + J + N) / (L + A)\} / T$$

kde:

L = náklady na lůžkovou zdravotní péči

D = náklady na zdravotní dopravu

J = náklady na jinou zdravotní péči

N = náklady na výkony nezdravotní

A = náklady na ambulantní péči

T = počet ošetřovacích dnů

Tato metoda není zcela exaktní z hlediska ekonomů, ale poskytuje orientační hodnotu nákladů na 1 ošetřovací den.

Náklady na ošetřovací den za jednotlivá začleněná zařízení (např. LDN) nejsou k dispozici, jelikož jsou náklady na výkaze E (MZ) 6-04 sledovány za celý právní subjekt.

Vysvětlivky

Procento žen užívajících antikoncepci k 31.12. (řádek 30)

= počet žen užívajících antikoncepci hormonální i nitroděložní ve vztahu k počtu žen ve fertilním věku (relace je uvedena pouze za kraj)

Tržby za léčiva a zdravotnické prostředky na 1 obyvatele (řádek 61)

= za recepty a poukazy vč. doplatků, volný prodej

Ošetření (vyšetření) v ambulantní péči (bez SVLS, ZZS a AR),
Ošetření (vyšetření) v ambulantní péči (bez SVLS, ZZS a AR) na 1 obyvatele
(řádek 129, 130)

= včetně vyšetření LSPP

TBC celkem, z toho TBC dýchacího ústrojí (řádek 138, 139)

**= TBC nově zjištěná + recidivy, bakteriologicky ověřená i neověřená;
údaj za kraj včetně cizinců s přechodným pobytem a bezdomovců**

Syfilis, Gonokoková infekce (řádek 140, 141)

= údaj bez cizinců s přechodným pobytem a bezdomovců

Nově hlášené případy zhoubných novotvarů a novotvarů in situ (řádky 146-149)

**= koncový stav za rok 2002;
údaj za kraj včetně bezdomovců**

Počet živě narozených dětí s vrozenou vadou (řádek 150)

= údaje za rok 2003;

**= živě narození s vrozenou vadou zjištěnou do 1 roku života - uvádění
podle roku narození dítěte, tj. v roce 2003** (včetně živě narozených
s vrozenou vadou, za které nebylo odevzdáno Hlášení vrozené vady, ale vada
byla uvedena ve Zprávě o novorozenci)

Přepočtený počet pracovníků - součet úvazků jednotlivých pracovníků zdravotnických zařízení, přepočtený podle délky plně týdenní pracovní doby, stanovené pro dané zařízení či pracoviště. Obvyklá délka pracovní doby je 40 hodin týdně, dále to může být 39,5 hodin (pracoviště TRN), nebo 38,75 hodin (2směnný provoz), 37,5 hodin (3směnný nebo nepřetržitý provoz), 33,5 hodin (zdravotní důvody) a nebo 30 hodin (mladiství).

Počet pracovníků ve zdravotnictví zahrnuje:

- zaměstnance v evidenčním počtu
- zaměstnavatele (podnikatele, vč. OSVČ)
- smluvní pracovníky

Evidenční počet zaměstnanců - počet zaměstnanců všech kategorií daného zařízení či pracoviště, kteří jsou k němu v pracovním, služebním či členském poměru (mají pracovní smlouvu na dobu určitou či neurčitou). Do evidenčního počtu se nezapočítávají např. ženy na mateřské dovolené, osoby na rodičovské dovolené, osoby vykonávající vojenskou službu (včetně civilní).

Do **počtu zaměstnavatelů** jsou zahrnuti zdravotničtí pracovníci, kteří pracují v daném zdravotnickém zařízení jako fyzické osoby, nezapsané v obchodním ani živnostenském rejstříku, podnikající na základě zvláštních předpisů (zákon č. 455/1991 Sb.) a buď **zaměstnávají nebo nezaměstnávají** v rámci svého podnikání jiné osoby a **pracují na vlastní účet**.

Smluvní pracovníci jsou ti zdravotničtí pracovníci, kteří pracují v daném zdravotnickém zařízení a nepatří do evidenčního počtu zaměstnanců vykazující jednotky, tzn. že pracují buď:

- na dohody o pracích konaných mimo pracovní poměr - placeno z ostatních osobních nákladů (OON),
- dočasné přidělení k výkonu práce do jiné organizace

- na smlouvu o dílo dle občanského nebo obchodního zákoníku; pokud pracovník k 31.12. nepracuje, není započten
- jako spolupracující rodinný příslušník.

Názvy nových kategorií zdravotnických pracovníků

Z 95 = Zákon č. 95/2004 Sb., o podmínkách získávání a uznávání odborné způsobilosti a specializované způsobilosti k výkonu zdravotnického povolání **lékaře, zubního lékaře a farmaceuta**

Z 96 = Zákon č. 96/2004 Sb., o podmínkách získávání a uznávání způsobilosti k výkonu nelékařských zdravotnických povolání a k výkonu činností souvisejících s poskytováním zdravotní péče a o změně některých souvisejících zákonů (zákon o **nelékařských zdravotnických povoláních**)

Zkratka	Plný název nové kategorie	Číslo zákona, paragraf
ZPBD	Zdravotničtí pracovníci způsobilí k výkonu zdravotnického povolání bez odborného dohledu po získání odborné způsobilosti např.: sestra, porodní asistentka, zubní technik, ergoterapeut, farmaceutický asistent, radiologický asistent, dentální hygienistka a další	Z 96 §§ 5-21
SPBD nebo sestry	Všeobecné sestry a porodní asistentky	Z 96 §§5-6
OZPBD = ZPBD - SPBD	Ostatní zdravotničtí pracovníci způsobilí k výkonu zdravotnického povolání bez odborného dohledu po získání odborné způsobilosti - všichni ZPBD bez všeobecných sester a porodních asistentek	Z 96 §§ 7-21
ZPSZ	Zdravotničtí pracovníci způsobilí k výkonu zdravotnického povolání bez odborného dohledu po získání odborné a specializované způsobilosti např.: psycholog a klinický psycholog, fyzioterapeut, klinický logoped, radiologický fyzik, biomedicínský inženýr	Z 96 §§ 22-28
ZPOD	Zdravotničtí pracovníci způsobilí k výkonu zdravotnického povolání pod odborným dohledem nebo přímým vedením např.: zdravotnický asistent, nutriční asistent, dezinfektor, řidič vozidla záchranné zdravotnické služby, ošetřovatel, masér, zubní instrumentářka a další	Z 96 §§ 29-42

Zkratka	Plný název nové kategorie	Číslo zákona, paragraf
JOP	Jiní odborní pracovníci (výkonem povolání jiného odborného pracovníka se rozumí provádění činností, které přímo souvisejí s poskytováním zdravotní péče. Činnosti, které jsou součástí výkonu zdravotní péče, vykonává jiný odborný pracovník pouze pod odborným dohledem nebo přímým vedením v rozsahu stanoveném prováděcím právním předpisem a jako zaměstnanec zdravotnického zařízení) a dentisté např.: absolvent studia se zaměřením matematicko fyzikálním, přírodovědeckým nebo elektrotechnickým, sociální pracovník	Z 95, Z 96 § 43
ZPNL = ZPBD + ZPSZ + ZPOD	Zdravotničtí pracovníci nelékaři	Z 96 §§ 5-42
OPZ	Odborní pracovníci ve zdravotnictví - všichni lékaři, farmaceuti a všichni nelékaři	Z 95, Z 96

Zkratky

AR	anesteziologicko-resuscitační (oddělení)
LDN	léčebna pro dlouhodobě nemocné
LSPP	lékařská služba první pomoci
OOVL	odloučená oddělení výdeje léčiv
PL	praktický lékař
PP	přepočtený počet
SVLS	společné vyšetřovací a léčebné složky
TBC	tuberkulóza
TRN	TBC + respirační nemoci
UPT	umělé přerušení těhotenství
ZZS	zdravotnická záchranná služba

Značky v tabulkách

Ležatá čárka (-)	v tabulce na místě čísla značí, že se jev nevyskytoval
Nula (0; 0,0; 0,00)	znamená, že se jev vyskytl, ale hodnota vypočteného ukazatele je menší než polovina jednotky použité v tabulce
Tečka (.)	na místě čísla značí, že údaj není k dispozici nebo je nespolehlivý
Ležatý křížek (x)	značí, že zápis není možný z logických důvodů
Stříška (^)	ke zveřejnění údajů nebyl dán souhlas

Zdravotnická zařízení - Olomoucký kraj

Olomoucký

Nemocnice celkem

Počet		Prům. obsazená lůžka na 1 úvazek		Využití lůžek ve dnech	Průměrná ošetřovací doba	Náklady na 1 ošetřovací den
lůžek k 31.12.	hospitalizovaných	lékaře/den	sestry u lůžka/den			
3 667	133 819	4,8	1,5	268,6	7,3	3 601

interní (711), geriatrické (125), infekční (40), alerg., klin. im. (18), TRN (86), nervové (228), psychiatrické (115), nem. z povolání (18), dětské (350), ženské (341), novorozenecké (50), chirurgické (502), neurochirurgické (44), plast. chirurgie (16), kardiologické (41), traumatologické (56), AR (56), ortopedické (157), urologické (101), ORL (129), oční (81), stomatologické (20), kožní (104), radiač. onkologie (64), klin. hematologie (34), rehabilitační (58), nukl. medicíny (10), intenzivní péče (8), ošetrovatelské péče (104)

OLÚ celkem

Počet		Prům. obsazená lůžka na 1 úvazek		Využití lůžek ve dnech	Průměrná ošetřovací doba	Náklady na 1 ošetřovací den
lůžek k 31.12.	hospitalizovaných	lékaře/den	sestry u lůžka/den			
1 784	10 220	19,5	3,8	309,6	54,1	869

bez specifikace (100), interní (68), TRN (250), nervové (55), psychiatrické (651), rehabilitační (31), léčby bolesti (30), ošetrovatelské péče (583), sociální hospitalizace (16)

Jeseník

Jesenická nemocnice, s.r.o.

Počet		Prům. obsazená lůžka na 1 úvazek		Využití lůžek ve dnech	Průměrná ošetřovací doba	Náklady na 1 ošetřovací den
lůžek k 31.12.	hospitalizovaných	lékaře/den	sestry u lůžka/den			
126	5 357	5,4	1,4	230,9	5,4	2 023

interní (37), dětské (24), ženské (26), chirurgie (34), AR (5)

OLÚ - LDN, s.r.o., Jeseník

Počet		Prům. obsazená lůžka na 1 úvazek		Využití lůžek ve dnech	Průměrná ošetřovací doba	Náklady na 1 ošetřovací den
lůžek k 31.12.	hospitalizovaných	lékaře/den	sestry u lůžka/den			
30	342	20,3	2,6	296,8	26,1	.

ošetrovatelské péče (30)

OLÚ - Psychiatrická léčebna Bílá Voda

Počet		Prům. obsazená lůžka na 1 úvazek		Využití lůžek ve dnech	Průměrná ošetřovací doba	Náklady na 1 ošetřovací den
lůžek k 31.12.	hospitalizovaných	lékaře/den	sestry u lůžka/den			
150	857	23,0	3,9	329,6	57,7	^

psychiatrické (150)

OLÚ - Sanatorium Edel, s.r.o., Zlaté Hory

Počet		Prům. obsazená lůžka na 1 úvazek		Využití lůžek ve dnech	Průměrná ošetřovací doba	Náklady na 1 ošetřovací den
lůžek k 31.12.	hospitalizovaných	lékaře/den	sestry u lůžka/den			
140	1 032	34,0	4,6	266,6	36,2	^

TRN (140)

Zdravotnická zařízení - Olomoucký kraj**Olomouc****Fakultní nemocnice Olomouc**

Počet		Prům. obsazená lůžka na 1 úvazek		Využití lůžek ve dnech	Průměrná ošetřovací doba	Náklady na 1 ošetřovací den
lůžek k 31.12.	hospitalizovaných	lékaře/den	sestry u lůžka/den			
1 421	48 400	3,8	1,3	272,3	8,0	5 952

interní (194, z toho JIP 18), geriatrické (90), alerg., klin.im. (18), TRN (46, z toho JIP 5), nervové (72, z toho JIP 4), psychiatrie (90, z toho dětská 20), nem. z povolání (18), dětské (100, z toho JIP 18), ženské (87, z toho JIP 8, porodnice 23), novorozenecké (50, z toho JIP 11), chirurgické (120, z toho JIP 14), neurochirurgické (44, z toho JIP 9), plast.chirurgie (11), kardiochirurgické (41, z toho JIP 17), traumatologické (33, z toho JIP 4), AR (10), ortopedické (72, z toho JIP 6), urologické (59, z toho JIP 6, dětská 16), ORL (50, z toho JIP 3, dětská 8), oční (26), stomatologické (20), kožní (26), radiač. onkologie (64), klinické hematologie (34, z toho JIP 16), rehabilitační (28), nukleární medicíny (10), intenzivní péče (8)

Nemocnice Šternberk, přísp. org.

Počet		Prům. obsazená lůžka na 1 úvazek		Využití lůžek ve dnech	Průměrná ošetřovací doba	Náklady na 1 ošetřovací den
lůžek k 31.12.	hospitalizovaných	lékaře/den	sestry u lůžka/den			
250	10 870	4,4	1,5	290,8	6,7	2 614

interní (64, z toho JIP 6), geriatrické (35), nervové (20, z toho JIP 4), dětské (40, z toho JIP 3), ženské (37, z toho porodnice 21), chirurgické (22), kožní (23), AR (9, z toho JIP 4)

Vojenská nemocnice Olomouc, Klášterní Hradisko

Počet		Prům. obsazená lůžka na 1 úvazek		Využití lůžek ve dnech	Průměrná ošetřovací doba	Náklady na 1 ošetřovací den
lůžek k 31.12.	hospitalizovaných	lékaře/den	sestry u lůžka/den			
230	6 205	5,7	1,7	250,9	9,3	2 349

interní (59, z toho JIP 5), nervové (35), psychiatrické (25), chirurgické (53, z toho JIP 3), AR (5), ORL (19), oční (5), kožní (29)

OLÚ - LDN, Paseka u Šternberka

Počet		Prům. obsazená lůžka na 1 úvazek		Využití lůžek ve dnech	Průměrná ošetřovací doba	Náklady na 1 ošetřovací den
lůžek k 31.12.	hospitalizovaných	lékaře/den	sestry u lůžka/den			
234	1 386	19,6	4,6	366,9	62,0	^

ošetřovatelské péče (218), sociální hospitalizace (16)

OLÚ - TRN, Paseka u Šternberka

Počet		Prům. obsazená lůžka na 1 úvazek		Využití lůžek ve dnech	Průměrná ošetřovací doba	Náklady na 1 ošetřovací den
lůžek k 31.12.	hospitalizovaných	lékaře/den	sestry u lůžka/den			
110	573	9,8	2,6	209,4	40,2	^

TRN (110)

OLÚ - Psychiatrická léčebna Šternberk

Počet		Prům. obsazená lůžka na 1 úvazek		Využití lůžek ve dnech	Průměrná ošetřovací doba	Náklady na 1 ošetřovací den
lůžek k 31.12.	hospitalizovaných	lékaře/den	sestry u lůžka/den			
600	2 565	19,8	4,4	331,4	77,5	819

interní (68), psychiatrické (501), rehabilitační (31)

Zdravotnická zařízení - Olomoucký kraj**OLÚ - Dětská ozdravovna, Mladeč**

Počet		Prům. obsazená lůžka na 1 úvazek		Využití lůžek ve dnech	Průměrná ošetřovací doba	Náklady na 1 ošetřovací den
lůžek k 31.12.	hospitalizovaných	lékaře/den	sestry u lůžka/den			
50

bez specifikace (50)

OLÚ - Dětská ozdravovna, Hvozd-Vojtěchov

Počet		Prům. obsazená lůžka na 1 úvazek		Využití lůžek ve dnech	Průměrná ošetřovací doba	Náklady na 1 ošetřovací den
lůžek k 31.12.	hospitalizovaných	lékaře/den	sestry u lůžka/den			
50	666	75,3	5,4	275,7	20,7	.

bez specifikace (50)

OLÚ - Hospic na Svatém Kopečku

Počet		Prům. obsazená lůžka na 1 úvazek		Využití lůžek ve dnech	Průměrná ošetřovací doba	Náklady na 1 ošetřovací den
lůžek k 31.12.	hospitalizovaných	lékaře/den	sestry u lůžka/den			
30	302	11,0	1,8	318,0	31,6	1 419

léčba bolesti (30)

Prostějov**Nemocnice Prostějov, přísp. org.**

Počet		Prům. obsazená lůžka na 1 úvazek		Využití lůžek ve dnech	Průměrná ošetřovací doba	Náklady na 1 ošetřovací den
lůžek k 31.12.	hospitalizovaných	lékaře/den	sestry u lůžka/den			
469	17 601	6,6	1,6	309,8	8,3	2 589

interní (81, z toho JIP 6), infekční (26, z toho dětské 3), TRN (20), nervové (41, z toho JIP 4), dětské (55, z toho JIP 5), ženské (42), chirurgické (86, z toho JIP 6), AR (12, z toho JIP 6), ortopedické (20), ORL (20), oční (14), kožní (22), rehabilitační (30)

OLÚ - LDN, Prostějov

Počet		Prům. obsazená lůžka na 1 úvazek		Využití lůžek ve dnech	Průměrná ošetřovací doba	Náklady na 1 ošetřovací den
lůžek k 31.12.	hospitalizovaných	lékaře/den	sestry u lůžka/den			
72	680	17,2	2,7	323,2	34,3	.

ošetřovatelské péče (72)

Přerov**Nemocnice Přerov, přísp. org.**

Počet		Prům. obsazená lůžka na 1 úvazek		Využití lůžek ve dnech	Průměrná ošetřovací doba	Náklady na 1 ošetřovací den
lůžek k 31.12.	hospitalizovaných	lékaře/den	sestry u lůžka/den			
^	^	^	^	^	^	^

interní, nervové, dětské, ženské, chirurgické, ortopedické, urologické, ORL, oční, kožní

Zdravotnická zařízení - Olomoucký kraj**OLÚ - LDN, Přerov**

Počet		Prům. obsazená lůžka na 1 úvazek		Využití lůžek ve dnech	Průměrná ošetřovací doba	Náklady na 1 ošetřovací den
lůžek k 31.12.	hospitalizovaných	lékaře/den	sestry u lůžka/den			
^	^	^	^	^	^	^

ošetřovatelské péče

Nemocnice Hranice, a.s.

Počet		Prům. obsazená lůžka na 1 úvazek		Využití lůžek ve dnech	Průměrná ošetřovací doba	Náklady na 1 ošetřovací den
lůžek k 31.12.	hospitalizovaných	lékaře/den	sestry u lůžka/den			
^	^	^	^	^	^	^

interní, infekční, dětské, ženské, chirurgické, plastické chirurgie

OLÚ - LDN, Lipník nad Bečvou

Počet		Prům. obsazená lůžka na 1 úvazek		Využití lůžek ve dnech	Průměrná ošetřovací doba	Náklady na 1 ošetřovací den
lůžek k 31.12.	hospitalizovaných	lékaře/den	sestry u lůžka/den			
^	^	^	^	^	^	^

ošetřovatelské péče

Šumperk**M-VIA NOVA Zábřeh, s.r.o.**

Počet		Prům. obsazená lůžka na 1 úvazek		Využití lůžek ve dnech	Průměrná ošetřovací doba	Náklady na 1 ošetřovací den
lůžek k 31.12.	hospitalizovaných	lékaře/den	sestry u lůžka/den			
35	1 618	7,4	1,0	180,2	4,7	2 200

ženské (35)

Interna Zábřeh, s.r.o.

Počet		Prům. obsazená lůžka na 1 úvazek		Využití lůžek ve dnech	Průměrná ošetřovací doba	Náklady na 1 ošetřovací den
lůžek k 31.12.	hospitalizovaných	lékaře/den	sestry u lůžka/den			
104	322	45,4	4,0	279,8	90,4	998

ošetřovatelské péče (104)

Nemocnice Šumperk, s.r.o.

Počet		Prům. obsazená lůžka na 1 úvazek		Využití lůžek ve dnech	Průměrná ošetřovací doba	Náklady na 1 ošetřovací den
lůžek k 31.12.	hospitalizovaných	lékaře/den	sestry u lůžka/den			
523	19 506	5,5	1,5	234,6	6,2	^

interní (154, z toho JIP 7), TRN (20), nervové (30), dětské (55, z toho JIP 4), ženské (60), chirurgické (80, z toho JIP 14), AR (6), ortopedické (30), urologické (27), ORL (20), oční (21), kožní (20)

Zdravotnictví - Olomoucký kraj

1 Demografie		35 Počty zdravotnických zařízení - pokračování		
2	Počet obyvatel k 1.7.	635 449	41 Léčebny tuberkulózy a respiračních nemocí	1
3	└ z toho: ženy	326 347	42 Psychiatrické léčebny	2
4	Počet obyvatel k 31.12.	635 126	43 Lázeňské léčebny	7
	z toho:		44 Ostatní lůžková zařízení	5
5	└ ženy celkem	326 201	45 Samostatná ambulantní zařízení	1 578
6	└└ z toho: ženy 15-49 let	158 078	46 Kojenecké ústavy a dětské domovy	4
7	└ děti (0-14 let)	95 787	47 Dětská centra a stacionáře	3
8	└ dorost (15-19 let)	41 935	48 Stacionáře pro dospělé	-
9	Index stáří	92,9	49 Zvláštní zdravotnická zařízení - ostatní	21
10	Mrtvě narození	11	50 Lékárny (vč. OOVL)	150
11	Živě narození	5 913	51 Výdejny zdravotnických prostředků	16
12	na 1000 obyvatel	9,3	52 Hygienická služba celkem	2
13	Zemřelí do 28 dnů	14	z toho:	
14	na 1 000 živě narozených	2,4	53 └ zdravotní ústav	1
15	Zemřelí do 1 roku	29	54 └ krajská hygienická stanice	1
16	na 1 000 živě narozených	4,9	55 Ostatní zdravotnická zařízení	5
17	Zemřelí celkem	6 357	56 Lékárenská péče celkem	
18	na 1 000 obyvatel	10,0	57 Počet obyvatel na 1 lékárně (vč. OOVL)	4 234
	z toho:		58 Farmaceuti (přepočtený počet)	332,21
19	└ novotvary	1 730	59 Farmaceutičtí asistenti (přepočtený počet)	226,96
20	└ nemoci oběhové	3 270	60 Počet expedovaných receptů a poukazů	6 466 412
21	└ poranění a otravy	433	61 Tržby za léčiva a zdrav.prostředky na 1 ob.	5 059
22	└ z toho: sebevraždy	104	62 Lůžka	
23	Standardizovaná úmrtnost celkem	818,8	63 Lůžka celkem	8 050
	z toho:		v tom:	
24	└ muži	1 050,9	64 └ nemocnice celkem	3 667
25	└ ženy	641,4	65 └ na 10 tis. obyv. k 31.12.	57,7
26	Potraty celkem	2 110	66 └ z toho: privátní nemocnice	939
27	na 1 000 žen fertil. věku (15-49 let)	13,3	67 └ léčebny pro dlouhodobě nemocné	526
	z toho:		68 └ léčebny tuberkulózy a respirač. nemocí	110
28	└ umělá přerušení těhotenství (UPT)	1 364	69 └ psychiatrické léčebny	750
29	na 1 000 žen fertilního věku	8,6	70 └ lázeňské léčebny	2 599
30	Procento žen užívající antikoncepci	58,1	71 └ ostatní lůžková zařízení	398
31	Sňatky	2 936	72 Lékaři, vč. zubních lékařů (PP)	
32	na 1 000 obyvatel	4,6	73 Lůžková péče celkem	680,15
33	Rozvody	1 969	v tom:	
34	na 1 000 obyvatel	3,1	74 └ nemocnice	565,07
35 Počty zdravotnických zařízení			75 └ léčebny pro dlouhodobě nemocné	24,20
36	Nemocnice celkem	10	76 └ léčebny tuberkulózy a respirač. nemocí	6,40
	z toho:		77 └ psychiatrické léčebny	33,38
37	└ nemocnice následné péče	1	78 └ lázeňské léčebny	37,61
38	└ nemocnice privátní	5	79 └ ostatní lůžková zařízení	13,49
39	└ z toho: následné péče	1		
40	Léčebny pro dlouhodobě nemocné	5		

Zdravotnictví - Olomoucký kraj

72 Lékaři, vč. zubních lékařů (PP) - pokračování		119 Průměrná měsíční mzda v Kč (zákon č. 143/1992 Sb.)		
80	Ambulantní péče (vč. SVLS) celkem	1 817,98	120 Celkem	19 906
	v tom:		z toho:	
81	ambulantní části nemocnic	429,88	121 lékaři a zubní lékaři	40 290
82	ambulantní části ost. lůžkových zařízení	3,32	122 ZPBD	18 537
83	samostatná ambulantní zařízení celkem	1 384,78	123 z toho:	
	z toho:		všeobecné sestry a porodní asistentky	18 226
84	praktičtí lékaři pro dospělé	297,50	124 Průměrná měsíční mzda v Kč (zákon č. 1/1992 Sb.)	
85	praktičtí lékaři pro děti a dorost	139,96	125 Celkem	14 025
86	praktičtí zubní lékaři	368,04	z toho:	
87	praktičtí ženští lékaři	72,31	126 lékaři a zubní lékaři	33 603
88	lékaři specialisté (vyjma SVLS)	321,53	127 všeobecné sestry a porodní asistentky	13 299
89	Společ. vyšetřovací a léčebné složky (SVLS)	203,90	128 Počet ambulantních ošetření (bez SVLS, ZZS a AR)	
90	Ostatní zdravotnická zařízení	42,51	129 Ošetření (vyšetření) v ambulantní péči	10 065 992
91 Evidenční počet zaměstnanců a zaměstnavatelé (PP)			130 na 1 obyvatele	15,8
92	Pracovníci celkem	15 046,27	131 Zdravotní stav	
	v tom:		132 Hospitalizovaní v nem. na 100 000 obyv.	22 087
93	lékaři	2 124,84	133 Pracovní neschopnost	
94	zubní lékaři	415,80	134 poč. hlášených případů na 100 nem. poj.	65,1
95	farmaceuti	331,75	135 průměrné % pracovní neschopnosti	6,399
96	zdravotničtí pracovníci - nelékaři		136 Nově hlášená vybraná onemocnění	
	v tom:		137 jiné infekce způsob. salmonelami (A02)	1 538
97	ZPBD	6 412,14	138 TBC celkem (A15-19)	44
	z toho:		139 z toho: dýchacího ústrojí (A15-16)	33
98	všeobecné sestry a porodní asistentky	5 036,19	140 syfilis (A50-53)	14
99	ZPSZ	590,79	141 gonokoková infekce (A54)	22
100	ZPOD	1 626,55	142 virová encefalitida přen. klíšťaty (A84)	33
101	jiní odborní pracovníci (JOP) a dentisté	250,09	143 infekční mononukleóza (B27)	192
102	pedagogičtí pracovníci	40,30	144 bakteriální meningitida (G00)	10
103	technicko-hospodářští pracovníci (THP)	1 092,90	145 Nově hlášené případy zhoub. novotvarů a novotvarů in situ (C00-97, D00-09) (r.2002)	4 532
104	dělníci a provozní pracovníci	2 161,11	z toho:	
105 Smluvní pracovníci (PP) ve zdravotnictví			146 ZN plic - muži (C33-34)	224
106	Pracovníci celkem	194,07	147 ZN prsu - ženy (C50)	325
	v tom:		148 ZN kolorekta - muži (C18-21)	302
107	lékaři	80,63	149 ZN kolorekta - ženy (C18-21)	193
108	zubní lékaři	3,49	150 Počet živě naroz. dětí s vroz. vadou (r.2003)	209
109	farmaceuti	8,08	151 Počet dispenzar. onemocnění dětí a dorostu	42 151
110	zdravotničtí pracovníci - nelékaři		152 Počet dispenzarizovaných u PL pro dospělé	
	v tom:		pro:	
111	ZPBD	41,12	153 hypertenzní nemoci (I10-15)	90 483
	z toho:		154 ischemické nemoci srdeční (I20-25)	48 332
112	všeobecné sestry a porodní asistentky	34,49	155 cévní nemoci mozku (I60-69)	17 352
113	ZPSZ	2,16	156 Počet léčených diabetiků k 31.12.	43 985
114	ZPOD	15,27		
115	jiní odborní pracovníci (JOP) a dentisté	5,06		
116	pedagogičtí pracovníci	-		
117	technicko-hospodářští pracovníci (THP)	12,32		
118	dělníci a provozní pracovníci	25,94		

Zdravotnictví okresu Jeseník

1 Demografie		35 Počty zdravotnických zařízení - pokračování		
2	Počet obyvatel k 1.7.	42 082	41 Léčebny tuberkulózy a respiračních nemocí	-
3	└ z toho: ženy	21 265	42 Psychiatrické léčebny	1
4	Počet obyvatel k 31.12.	42 014	43 Lázeňské léčebny	3
	z toho:		44 Ostatní lůžková zařízení	1
5	└ ženy celkem	21 249	45 Samostatná ambulantní zařízení	94
6	└└ z toho: ženy 15-49 let	10 323	46 Kojenecké ústavy a dětské domovy	-
7	└ děti (0-14 let)	6 560	47 Dětská centra a stacionáře	-
8	└ dorost (15-19 let)	3 019	48 Stacionáře pro dospělé	-
9	Index stáří	78,2	49 Zvláštní zdravotnická zařízení - ostatní	3
10	Mrtvě narození	2	50 Lékárny (vč. OOVL)	8
11	Živě narození	385	51 Výdejny zdravotnických prostředků	-
12	na 1000 obyvatel	9,1	52 Hygienická služba celkem	-
13	Zemřelí do 28 dnů	1	z toho:	
14	na 1 000 živě narozených	2,6	53 └ zdravotní ústav	-
15	Zemřelí do 1 roku	1	54 └ krajská hygienická stanice	-
16	na 1 000 živě narozených	2,6	55 Ostatní zdravotnická zařízení	-
17	Zemřelí celkem	402	56 Lékárenská péče celkem	
18	na 1 000 obyvatel	9,6	57 Počet obyvatel na 1 lékárně (vč. OOVL)	5 252
	z toho:		58 Farmaceuti (přepočtený počet)	16,50
19	└ novotvary	111	59 Farmaceutičtí asistenti (přepočtený počet)	15,92
20	└ nemoci oběhové	208	60 Počet expedovaných receptů a poukazů	344 391
21	└ poranění a otravy	29	61 Tržby za léčiva a zdrav.prostředky na 1 ob.	3 317
22	└ z toho: sebevraždy	7	62 Lůžka	
23	Standardizovaná úmrtnost celkem	854,6	63 Lůžka celkem	1 637
	z toho:		v tom:	
24	└ muži	1 152,6	64 └ nemocnice celkem	126
25	└ ženy	663,3	65 └ na 10 tis. obyv. k 31.12.	30,0
26	Potraty celkem	145	66 └ z toho: privátní nemocnice	126
27	na 1 000 žen fertil. věku (15-49 let)	14,0	67 └ léčebny pro dlouhodobě nemocné	30
	z toho:		68 └ léčebny tuberkulózy a respirač. nemocí	-
28	└ umělá přerušení těhotenství (UPT)	98	69 └ psychiatrické léčebny	150
29	na 1 000 žen fertilního věku	9,5	70 └ lázeňské léčebny	1 191
30	Procento žen užívající antikoncepci	.	71 └ ostatní lůžková zařízení	140
31	Sňatky	183	72 Lékaři, vč. zubních lékařů (PP)	
32	na 1 000 obyvatel	4,3	73 Lůžková péče celkem	40,99
33	Rozvody	150	v tom:	
34	na 1 000 obyvatel	3,6	74 └ nemocnice	14,70
35 Počty zdravotnických zařízení			75 └ léčebny pro dlouhodobě nemocné	1,20
36	Nemocnice celkem	1	76 └ léčebny tuberkulózy a respirač. nemocí	-
	z toho:		77 └ psychiatrické léčebny	5,88
37	└ nemocnice následné péče	-	78 └ lázeňské léčebny	16,21
38	└ nemocnice privátní	1	79 └ ostatní lůžková zařízení	3,00
39	└ z toho: následné péče	-		
40	Léčebny pro dlouhodobě nemocné	1		

Zdravotnictví okresu Jeseník

72 Lékaři, vč. zubních lékařů (PP) - pokračování			119 Průměrná měsíční mzda v Kč (zákon č. 143/1992 Sb.)		
80	Ambulantní péče (vč. SVLS) celkem	90,87	120	Celkem	18 040
	v tom:			z toho:	
81	ambulantní části nemocnic	23,40	121	lékaři a zubní lékaři	41 720
82	ambulantní části ost. lůžkových zařízení	2,02	122	ZPBD	21 159
83	samostatná ambulantní zařízení celkem	65,45		z toho:	
	z toho:		123	všeobecné sestry a porodní asistentky	22 507
84	praktičtí lékaři pro dospělé	17,60	124 Průměrná měsíční mzda v Kč (zákon č. 1/1992 Sb.)		
85	praktičtí lékaři pro děti a dorost	9,40	125	Celkem	12 380
86	praktičtí zubní lékaři	19,55		z toho:	
87	praktičtí ženští lékaři	4,20	126	lékaři a zubní lékaři	28 952
88	lékaři specialisté (vyjma SVLS)	13,70	127	všeobecné sestry a porodní asistentky	11 916
89	Společ. vyšetřovací a léčebné složky (SVLS)	9,90	128 Počet ambulantních ošetření (bez SVLS, ZZS a AR)		
90	Ostatní zdravotnická zařízení	-	129	Ošetření (vyšetření) v ambulantní péči	481 103
91 Evidenční počet zaměstnanců a zaměstnavatelé (PP)			130	na 1 obyvatele	11,4
92	Pracovníci celkem	1 143,35	131 Zdravotní stav		
	v tom:		132	Hospitalizovaní v nem. na 100 000 obyv.	21 270
93	lékaři	109,40	133	Pracovní neschopnost	
94	zubní lékaři	22,46	134	poč. hlášených případů na 100 nem. poj.	61,9
95	farmaceuti	16,50	135	průměrné % pracovní neschopnosti	5,873
96	zdravotničtí pracovníci - nelékaři		136	Nově hlášená vybraná onemocnění	
	v tom:		137	jiné infekce způsob. salmonelami (A02)	88
97	ZPBD	335,45	138	TBC celkem (A15-19)	8
	z toho:		139	z toho: dýchacího ústrojí (A15-16)	6
98	všeobecné sestry a porodní asistentky	265,92	140	syfilis (A50-53)	-
99	ZPSZ	47,05	141	gonokoková infekce (A54)	-
100	ZPOD	82,25	142	virová encefalitida přen. klíšťaty (A84)	3
101	jiní odborní pracovníci (JOP) a dentisté	-	143	infekční mononukleóza (B27)	7
102	pedagogičtí pracovníci	3,94	144	bakteriální meningitida (G00)	1
103	technicko-hospodářští pracovníci (THP)	87,91	145	Nově hlášené případy zhoub. novotvarů a novotvarů in situ (C00-97, D00-09) (r.2002)	213
104	dělníci a provozní pracovníci	438,39		z toho:	
105 Smluvní pracovníci (PP) ve zdravotnictví			146	ZN plic - muži (C33-34)	17
106	Pracovníci celkem	21,24	147	ZN prsu - ženy (C50)	9
	v tom:		148	ZN kolorekta - muži (C18-21)	17
107	lékaři	3,25	149	ZN kolorekta - ženy (C18-21)	11
108	zubní lékaři	0,39	150	Počet živě naroz. dětí s vroz. vadou (r.2003)	23
109	farmaceuti	-	151	Počet dispenzar. onemocnění dětí a dorostu	2 207
110	zdravotničtí pracovníci - nelékaři		152	Počet dispenzarizovaných u PL pro dospělé	
	v tom:			pro:	
111	ZPBD	2,05	153	hypertenzní nemoci (I10-15)	5 835
	z toho:		154	ischemické nemoci srdeční (I20-25)	3 214
112	všeobecné sestry a porodní asistentky	-	155	cévní nemoci mozku (I60-69)	1 023
113	ZPSZ	0,50	156	Počet léčených diabetiků k 31.12.	2 515
114	ZPOD	3,00			
115	jiní odborní pracovníci (JOP) a dentisté	-			
116	pedagogičtí pracovníci	-			
117	technicko-hospodářští pracovníci (THP)	1,05			
118	dělníci a provozní pracovníci	11,00			

Zdravotnictví okresu Olomouc

1 Demografie		35 Počty zdravotnických zařízení - pokračování		
2	Počet obyvatel k 1.7.	224 240	41 Léčebny tuberkulózy a respiračních nemocí	1
3	└ z toho: ženy	115 921	42 Psychiatrické léčebny	1
4	Počet obyvatel k 31.12.	224 296	43 Lázeňské léčebny	1
	z toho:		44 Ostatní lůžková zařízení	3
5	└ ženy celkem	115 991	45 Samostatná ambulantní zařízení	609
6	└└ z toho: ženy 15-49 let	56 639	46 Kojenecké ústavy a dětské domovy	2
7	└ děti (0-14 let)	33 221	47 Dětská centra a stacionáře	2
8	└ dorost (15-19 let)	14 566	48 Stacionáře pro dospělé	-
9	Index stáří	94,8	49 Zvláštní zdravotnická zařízení - ostatní	4
10	Mrtvě narození	1	50 Lékárny (vč. OOVL)	54
11	Živě narození	2 142	51 Výdejny zdravotnických prostředků	11
12	na 1000 obyvatel	9,6	52 Hygienická služba celkem	2
13	Zemřelí do 28 dnů	7	z toho:	
14	na 1 000 živě narozených	3,3	53 └ zdravotní ústav	1
15	Zemřelí do 1 roku	15	54 └ krajská hygienická stanice	1
16	na 1 000 živě narozených	7,0	55 Ostatní zdravotnická zařízení	1
17	Zemřelí celkem	2 197	56 Lékárenská péče celkem	
18	na 1 000 obyvatel	9,8	57 Počet obyvatel na 1 lékárně (vč. OOVL)	4 154
	z toho:		58 Farmaceuti (přepočtený počet)	140,48
19	└ novotvary	633	59 Farmaceutičtí asistenti (přepočtený počet)	99,45
20	└ nemoci oběhové	1 072	60 Počet expedovaných receptů a poukazů	2 613 917
21	└ poranění a otravy	147	61 Tržby za léčiva a zdrav.prostředky na 1 ob.	6 371
22	└ z toho: sebevraždy	37	62 Lůžka	
23	Standardizovaná úmrtnost celkem	793,9	63 Lůžka celkem	3 256
	z toho:		v tom:	
24	└ muži	1 053,6	64 └ nemocnice celkem	1 901
25	└ ženy	605,9	65 └ na 10 tis. obyv. k 31.12.	84,8
26	Potraty celkem	750	66 └ z toho: privátní nemocnice	-
27	na 1 000 žen fertil. věku (15-49 let)	13,2	67 └ léčebny pro dlouhodobě nemocné	234
	z toho:		68 └ léčebny tuberkulózy a respirač. nemocí	110
28	└ umělá přerušení těhotenství (UPT)	483	69 └ psychiatrické léčebny	600
29	na 1 000 žen fertilního věku	8,5	70 └ lázeňské léčebny	203
30	Procento žen užívající antikoncepci	.	71 └ ostatní lůžková zařízení	208
31	Sňatky	1 119	72 Lékaři, vč. zubních lékařů (PP)	
32	na 1 000 obyvatel	5,0	73 Lůžková péče celkem	408,42
33	Rozvody	793	v tom:	
34	na 1 000 obyvatel	3,5	74 └ nemocnice	351,53
35 Počty zdravotnických zařízení			75 └ léčebny pro dlouhodobě nemocné	12,00
36	Nemocnice celkem	3	76 └ léčebny tuberkulózy a respirač. nemocí	6,40
	z toho:		77 └ psychiatrické léčebny	27,50
37	└ nemocnice následné péče	-	78 └ lázeňské léčebny	1,00
38	└ nemocnice privátní	-	79 └ ostatní lůžková zařízení	9,99
39	└ z toho: následné péče	-		
40	Léčebny pro dlouhodobě nemocné	1		

Zdravotnictví okresu Olomouc

72 Lékaři, vč. zubních lékařů (PP) - pokračování			119 Průměrná měsíční mzda v Kč (zákon č. 143/1992 Sb.)		
80	Ambulantní péče (vč. SVLS) celkem	824,92	120	Celkem	20 270
	v tom:			z toho:	
81	ambulantní části nemocnic	232,61	121	lékaři a zubní lékaři	40 742
82	ambulantní části ost. lůžkových zařízení	1,00	122	ZPBD	18 916
83	samostatná ambulantní zařízení celkem	591,31		z toho:	
	z toho:		123	všeobecné sestry a porodní asistentky	18 572
84	praktičtí lékaři pro dospělé	107,52	124 Průměrná měsíční mzda v Kč (zákon č. 1/1992 Sb.)		
85	praktičtí lékaři pro děti a dorost	54,25	125	Celkem	12 228
86	praktičtí zubní lékaři	141,36		z toho:	
87	praktičtí ženští lékaři	32,83	126	lékaři a zubní lékaři	29 908
88	lékaři specialisté (vyjma SVLS)	129,92	127	všeobecné sestry a porodní asistentky	12 203
89	Společ. vyšetřovací a léčebné složky (SVLS)	118,73	128 Počet ambulantních ošetření (bez SVLS, ZZS a AR)		
90	Ostatní zdravotnická zařízení	41,48	129	Ošetření (vyšetření) v ambulantní péči	4 127 420
91 Evidenční počet zaměstnanců a zaměstnavatelé (PP)			130	na 1 obyvatele	18,4
92	Pracovníci celkem	7 687,12	131 Zdravotní stav		
	v tom:		132	Hospitalizovaní v nem. na 100 000 obyv.	21 200
93	lékaři	1 099,61	133	Pracovní neschopnost	
94	zubní lékaři	175,21	134	poč. hlášených případů na 100 nem. poj.	59,2
95	farmaceuti	141,73	135	průměrné % pracovní neschopnosti	5,878
96	zdravotničtí pracovníci - nelékaři		136	Nově hlášená vybraná onemocnění	
	v tom:		137	jiné infekce způsob. salmonelami (A02)	566
97	ZPBD	3 435,63	138	TBC celkem (A15-19)	12
	z toho:		139	z toho: dýchacího ústrojí (A15-16)	11
98	všeobecné sestry a porodní asistentky	2 596,86	140	syfilis (A50-53)	5
99	ZPSZ	297,05	141	gonokoková infekce (A54)	4
100	ZPOD	850,39	142	virová encefalitida přen. klíšťaty (A84)	7
101	jiní odborní pracovníci (JOP) a dentisté	222,96	143	infekční mononukleóza (B27)	95
102	pedagogičtí pracovníci	32,36	144	bakteriální meningitida (G00)	2
103	technicko-hospodářští pracovníci (THP)	587,48	145	Nově hlášené případy zhoub. novotvarů a novotvarů in situ (C00-97, D00-09) (r.2002)	1 791
104	dělníci a provozní pracovníci	844,70		z toho:	
105 Smluvní pracovníci (PP) ve zdravotnictví			146	ZN plic - muži (C33-34)	89
106	Pracovníci celkem	112,71	147	ZN prsu - ženy (C50)	124
	v tom:		148	ZN kolorekta - muži (C18-21)	109
107	lékaři	64,65	149	ZN kolorekta - ženy (C18-21)	79
108	zubní lékaři	1,95	150	Počet živě naroz. dětí s vroz. vadou (r.2003)	68
109	farmaceuti	6,17	151	Počet dispenzar. onemocnění dětí a dorostu	16 905
110	zdravotničtí pracovníci - nelékaři		152	Počet dispenzarizovaných u PL pro dospělé	
	v tom:			pro:	
111	ZPBD	21,44	153	hypertenzní nemoci (I10-15)	34 062
	z toho:		154	ischemické nemoci srdeční (I20-25)	16 264
112	všeobecné sestry a porodní asistentky	20,50	155	cévní nemoci mozku (I60-69)	5 656
113	ZPSZ	1,00	156	Počet léčených diabetiků k 31.12.	18 762
114	ZPOD	4,28			
115	jiní odborní pracovníci (JOP) a dentisté	5,06			
116	pedagogičtí pracovníci	-			
117	technicko-hospodářští pracovníci (THP)	2,62			
118	dělníci a provozní pracovníci	5,54			

Zdravotnictví okresu Prostějov

1 Demografie		35 Počty zdravotnických zařízení - pokračování		
2	Počet obyvatel k 1.7.	109 326	41 Léčebny tuberkulózy a respiračních nemocí	-
3	└ z toho: ženy	56 339	42 Psychiatrické léčebny	-
4	Počet obyvatel k 31.12.	109 367	43 Lázeňské léčebny	-
	z toho:		44 Ostatní lůžková zařízení	1
5	└ ženy celkem	56 346	45 Samostatná ambulantní zařízení	247
6	└└ z toho: ženy 15-49 let	27 087	46 Kojenecké ústavy a dětské domovy	-
7	└ děti (0-14 let)	16 079	47 Dětská centra a stacionáře	1
8	└ dorost (15-19 let)	6 960	48 Stacionáře pro dospělé	-
9	Index stáří	102,4	49 Zvláštní zdravotnická zařízení - ostatní	6
10	Mrtvě narození	2	50 Lékárny (vč. OOVL)	30
11	Živě narození	1 017	51 Výdejny zdravotnických prostředků	1
12	na 1 000 obyvatel	9,3	52 Hygienická služba celkem	-
13	Zemřelí do 28 dnů	2	z toho:	
14	na 1 000 živě narozených	2,0	53 └ zdravotní ústav	-
15	Zemřelí do 1 roku	4	54 └ krajská hygienická stanice	-
16	na 1 000 živě narozených	3,9	55 Ostatní zdravotnická zařízení	-
17	Zemřelí celkem	1 152	56 Lékárenská péče celkem	
18	na 1 000 obyvatel	10,5	57 Počet obyvatel na 1 lékárně (vč. OOVL)	3 646
	z toho:		58 Farmaceuti (přepočtený počet)	52,64
19	└ novotvary	310	59 Farmaceutičtí asistenti (přepočtený počet)	38,44
20	└ nemoci oběhové	576	60 Počet expedovaných receptů a poukazů	1 096 097
21	└ poranění a otravy	88	61 Tržby za léčiva a zdrav.prostředky na 1 ob.	5 133
22	└ z toho: sebevraždy	20	62 Lůžka	
23	Standardizovaná úmrtnost celkem	817,9	63 Lůžka celkem	591
	z toho:		v tom:	
24	└ muži	1 048,1	64 └ nemocnice celkem	469
25	└ ženy	636,0	65 └ na 10 tis. obyv. k 31.12.	42,9
26	Potraty celkem	377	66 └ z toho: privátní nemocnice	-
27	na 1 000 žen fertil. věku (15-49 let)	13,9	67 └ léčebny pro dlouhodobě nemocné	72
	z toho:		68 └ léčebny tuberkulózy a respirač. nemocí	-
28	└ umělá přerušení těhotenství (UPT)	240	69 └ psychiatrické léčebny	-
29	na 1 000 žen fertilního věku	8,8	70 └ lázeňské léčebny	-
30	Procento žen užívající antikoncepci	.	71 └ ostatní lůžková zařízení	50
31	Sňatky	505	72 Lékaři, vč. zubních lékařů (PP)	
32	na 1 000 obyvatel	4,6	73 Lůžková péče celkem	64,12
33	Rozvody	299	v tom:	
34	na 1 000 obyvatel	2,7	74 └ nemocnice	59,92
35 Počty zdravotnických zařízení			75 └ léčebny pro dlouhodobě nemocné	3,70
36	Nemocnice celkem	1	76 └ léčebny tuberkulózy a respirač. nemocí	-
	z toho:		77 └ psychiatrické léčebny	-
37	└ nemocnice následné péče	-	78 └ lázeňské léčebny	-
38	└ nemocnice privátní	-	79 └ ostatní lůžková zařízení	0,50
39	└ z toho: následné péče	-		
40	Léčebny pro dlouhodobě nemocné	1		

Zdravotnictví okresu Prostějov

72 Lékaři, vč. zubních lékařů (PP) - pokračování			119 Průměrná měsíční mzda v Kč (zákon č. 143/1992 Sb.)		
80	Ambulantní péče (vč. SVLS) celkem	281,76	120	Celkem	19 635
	v tom:			z toho:	
81	ambulantní části nemocnic	62,47	121	lékaři a zubní lékaři	40 028
82	ambulantní části ost. lůžkových zařízení	0,30	122	ZPBD	17 781
83	samostatná ambulantní zařízení celkem	218,99		z toho:	
	z toho:		123	všeobecné sestry a porodní asistentky	17 458
84	praktičtí lékaři pro dospělé	56,58	124 Průměrná měsíční mzda v Kč (zákon č. 1/1992 Sb.)		
85	praktičtí lékaři pro děti a dorost	22,61	125	Celkem	11 201
86	praktičtí zubní lékaři	67,18		z toho:	
87	praktičtí ženští lékaři	8,50	126	lékaři a zubní lékaři	-
88	lékaři specialisté (vyjma SVLS)	42,15	127	všeobecné sestry a porodní asistentky	11 201
89	Společ. vyšetřovací a léčebné složky (SVLS)	24,69	128 Počet ambulantních ošetření (bez SVLS, ZZS a AR)		
90	Ostatní zdravotnická zařízení	0,03	129	Ošetření (vyšetření) v ambulantní péči	1 596 625
91 Evidenční počet zaměstnanců a zaměstnavatelé (PP)			130	na 1 obyvatele	14,6
92	Pracovníci celkem	1 633,12	131 Zdravotní stav		
	v tom:		132	Hospitalizovaní v nem. na 100 000 obyv.	22 563
93	lékaři	276,73	133	Pracovní neschopnost	
94	zubní lékaři	69,18	134	poč. hlášených případů na 100 nem. poj.	65,7
95	farmaceuti	52,64	135	průměrné % pracovní neschopnosti	6,640
96	zdravotničtí pracovníci - nelékaři		136	Nově hlášená vybraná onemocnění	
	v tom:		137	jiné infekce způsob. salmonelami (A02)	277
97	ZPBD	773,59	138	TBC celkem (A15-19)	5
	z toho:		139	z toho: dýchacího ústrojí (A15-16)	2
98	všeobecné sestry a porodní asistentky	639,75	140	syfilis (A50-53)	2
99	ZPSZ	53,44	141	gonokoková infekce (A54)	3
100	ZPOD	165,78	142	virová encefalitida přen. klíšťaty (A84)	-
101	jiní odborní pracovníci (JOP) a dentisté	11,31	143	infekční mononukleóza (B27)	40
102	pedagogičtí pracovníci	2,00	144	bakteriální meningitida (G00)	3
103	technicko-hospodářští pracovníci (THP)	105,71	145	Nově hlášené případy zhoub. novotvarů a novotvarů in situ (C00-97, D00-09) (r.2002)	681
104	dělníci a provozní pracovníci	122,74		z toho:	
105 Smluvní pracovníci (PP) ve zdravotnictví			146	ZN plic - muži (C33-34)	26
106	Pracovníci celkem	16,22	147	ZN prsu - ženy (C50)	54
	v tom:		148	ZN kolorekta - muži (C18-21)	39
107	lékaři	0,92	149	ZN kolorekta - ženy (C18-21)	29
108	zubní lékaři	-	150	Počet živě naroz. dětí s vroz. vadou (r.2003)	30
109	farmaceuti	-	151	Počet dispenzar. onemocnění dětí a dorostu	6 243
110	zdravotničtí pracovníci - nelékaři		152	Počet dispenzarizovaných u PL pro dospělé	
	v tom:			pro:	
111	ZPBD	6,00	153	hypertenzní nemoci (I10-15)	15 736
	z toho:		154	ischemické nemoci srdeční (I20-25)	7 646
112	všeobecné sestry a porodní asistentky	6,00	155	cévní nemoci mozku (I60-69)	4 145
113	ZPSZ	0,10	156	Počet léčených diabetiků k 31.12.	6 098
114	ZPOD	6,39			
115	jiní odborní pracovníci (JOP) a dentisté	-			
116	pedagogičtí pracovníci	-			
117	technicko-hospodářští pracovníci (THP)	2,00			
118	dělníci a provozní pracovníci	0,81			

Zdravotnictví okresu Přerov

1 Demografie		35 Počty zdravotnických zařízení - pokračování		
2	Počet obyvatel k 1.7.	134 291	41 Léčebny tuberkulózy a respiračních nemocí	-
3	└ z toho: ženy	68 982	42 Psychiatrické léčebny	-
4	Počet obyvatel k 31.12.	134 181	43 Lázeňské léčebny	1
	z toho:		44 Ostatní lůžková zařízení	-
5	└ ženy celkem	68 904	45 Samostatná ambulantní zařízení	328
6	└└ z toho: ženy 15-49 let	33 214	46 Kojenecké ústavy a dětské domovy	-
7	└ děti (0-14 let)	20 445	47 Dětská centra a stacionáře	-
8	└ dorost (15-19 let)	8 924	48 Stacionáře pro dospělé	-
9	Index stáří	93,3	49 Zvláštní zdravotnická zařízení - ostatní	6
10	Mrtvě narození	2	50 Lékárny (vč. OOVL)	29
11	Živě narození	1 217	51 Výdejny zdravotnických prostředků	-
12	na 1000 obyvatel	9,1	52 Hygienická služba celkem	-
13	Zemřelí do 28 dnů	4	z toho:	
14	na 1 000 živě narozených	3,3	53 └ zdravotní ústav	-
15	Zemřelí do 1 roku	6	54 └ krajská hygienická stanice	-
16	na 1 000 živě narozených	4,9	55 Ostatní zdravotnická zařízení	1
17	Zemřelí celkem	1 385	56 Lékárenská péče celkem	
18	na 1 000 obyvatel	10,3	57 Počet obyvatel na 1 lékárně (vč. OOVL)	4 627
	z toho:		58 Farmaceuti (přepočtený počet)	62,95
19	└ novotvary	360	59 Farmaceutičtí asistenti (přepočtený počet)	41,16
20	└ nemoci oběhové	735	60 Počet expedovaných receptů a poukazů	1 306 441
21	└ poranění a otravy	96	61 Tržby za léčiva a zdrav.prostředky na 1 ob.	4 664
22	└ z toho: sebevraždy	19	62 Lůžka	
23	Standardizovaná úmrtnost celkem	846,7	63 Lůžka celkem	1 434
	z toho:		v tom:	
24	└ muži	1 067,5	64 └ nemocnice celkem	509
25	└ ženy	676,0	65 └ na 10 tis. obyv. k 31.12.	37,9
26	Potraty celkem	485	66 └ z toho: privátní nemocnice	151
27	na 1 000 žen fertil. věku (15-49 let)	14,5	67 └ léčebny pro dlouhodobě nemocné	190
	z toho:		68 └ léčebny tuberkulózy a respirač. nemocí	-
28	└ umělá přerušení těhotenství (UPT)	327	69 └ psychiatrické léčebny	-
29	na 1 000 žen fertilního věku	9,8	70 └ lázeňské léčebny	735
30	Procento žen užívající antikoncepci	.	71 └ ostatní lůžková zařízení	-
31	Sňatky	578	72 Lékaři, vč. zubních lékařů (PP)	
32	na 1 000 obyvatel	4,3	73 Lůžková péče celkem	94,42
33	Rozvody	342	v tom:	
34	na 1 000 obyvatel	2,5	74 └ nemocnice	73,72
35 Počty zdravotnických zařízení			75 └ léčebny pro dlouhodobě nemocné	7,30
36	Nemocnice celkem	2	76 └ léčebny tuberkulózy a respirač. nemocí	-
	z toho:		77 └ psychiatrické léčebny	-
37	└ nemocnice následné péče	-	78 └ lázeňské léčebny	13,40
38	└ nemocnice privátní	1	79 └ ostatní lůžková zařízení	-
39	└ z toho: následné péče	-		
40	Léčebny pro dlouhodobě nemocné	2		

Zdravotnictví okresu Přerov

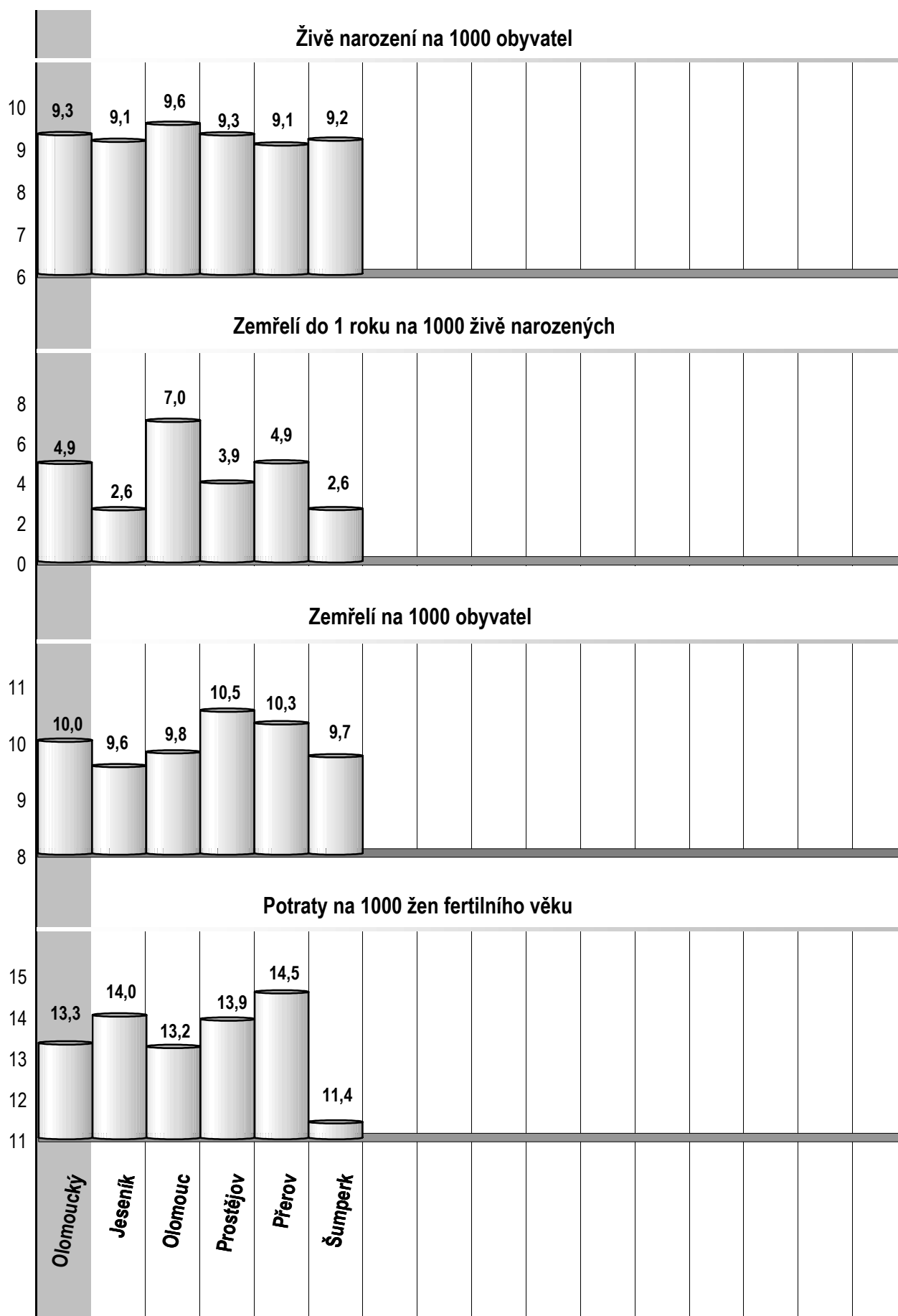
72 Lékaři, vč. zubních lékařů (PP) - pokračování			119 Průměrná měsíční mzda v Kč (zákon č. 143/1992 Sb.)		
80	Ambulantní péče (vč. SVLS) celkem	339,97	120	Celkem	17 959
	v tom:			z toho:	
81	ambulantní části nemocnic	61,51	121	lékaři a zubní lékaři	37 357
82	ambulantní části ost. lůžkových zařízení	-	122	ZPBD	16 631
83	samostatná ambulantní zařízení celkem	278,46		z toho:	
	z toho:		123	všeobecné sestry a porodní asistentky	16 596
84	praktičtí lékaři pro dospělé	56,16	124 Průměrná měsíční mzda v Kč (zákon č. 1/1992 Sb.)		
85	praktičtí lékaři pro děti a dorost	26,90	125	Celkem	16 036
86	praktičtí zubní lékaři	76,71		z toho:	
87	praktičtí ženští lékaři	11,88	126	lékaři a zubní lékaři	40 584
88	lékaři specialisté (vyjma SVLS)	78,44	127	všeobecné sestry a porodní asistentky	15 504
89	Společ. vyšetřovací a léčebné složky (SVLS)	31,17	128 Počet ambulantních ošetření (bez SVLS, ZZS a AR)		
90	Ostatní zdravotnická zařízení	-	129	Ošetření (vyšetření) v ambulantní péči	2 055 378
91 Evidenční počet zaměstnanců a zaměstnavatelé (PP)			130	na 1 obyvatele	15,3
92	Pracovníci celkem	2 437,02	131 Zdravotní stav		
	v tom:		132	Hospitalizovaní v nem. na 100 000 obyv.	24 241
93	lékaři	351,68	133	Pracovní neschopnost	
94	zubní lékaři	82,71	134	poč. hlášených případů na 100 nem. poj.	66,4
95	farmaceuti	62,77	135	průměrné % pracovní neschopnosti	6,146
96	zdravotničtí pracovníci - nelékaři		136	Nově hlášená vybraná onemocnění	
	v tom:		137	jiné infekce způsob. salmonelami (A02)	429
97	ZPBD	994,09	138	TBC celkem (A15-19)	9
	z toho:		139	z toho: dýchacího ústrojí (A15-16)	5
98	všeobecné sestry a porodní asistentky	797,78	140	syfilis (A50-53)	5
99	ZPSZ	87,43	141	gonokoková infekce (A54)	6
100	ZPOD	291,44	142	virová encefalitida přen. klíšťaty (A84)	11
101	jiní odborní pracovníci (JOP) a dentisté	12,20	143	infekční mononukleóza (B27)	22
102	pedagogičtí pracovníci	-	144	bakteriální meningitida (G00)	2
103	technicko-hospodářští pracovníci (THP)	168,93	145	Nově hlášené případy zhoub. novotvarů a novotvarů in situ (C00-97, D00-09) (r.2002)	894
104	dělníci a provozní pracovníci	385,77		z toho:	
105 Smluvní pracovníci (PP) ve zdravotnictví			146	ZN plic - muži (C33-34)	39
106	Pracovníci celkem	27,42	147	ZN prsu - ženy (C50)	76
	v tom:		148	ZN kolorekta - muži (C18-21)	68
107	lékaři	8,60	149	ZN kolorekta - ženy (C18-21)	37
108	zubní lékaři	1,15	150	Počet živě naroz. dětí s vroz. vadou (r.2003)	45
109	farmaceuti	0,38	151	Počet dispenzar. onemocnění dětí a dorostu	8 069
110	zdravotničtí pracovníci - nelékaři		152	Počet dispenzarizovaných u PL pro dospělé	
	v tom:			pro:	
111	ZPBD	9,04	153	hypertenzní nemoci (I10-15)	17 489
	z toho:		154	ischemické nemoci srdeční (I20-25)	11 255
112	všeobecné sestry a porodní asistentky	7,04	155	cévní nemoci mozku (I60-69)	3 990
113	ZPSZ	0,06	156	Počet léčených diabetiků k 31.12.	9 205
114	ZPOD	1,10			
115	jiní odborní pracovníci (JOP) a dentisté	-			
116	pedagogičtí pracovníci	-			
117	technicko-hospodářští pracovníci (THP)	3,52			
118	dělníci a provozní pracovníci	3,57			

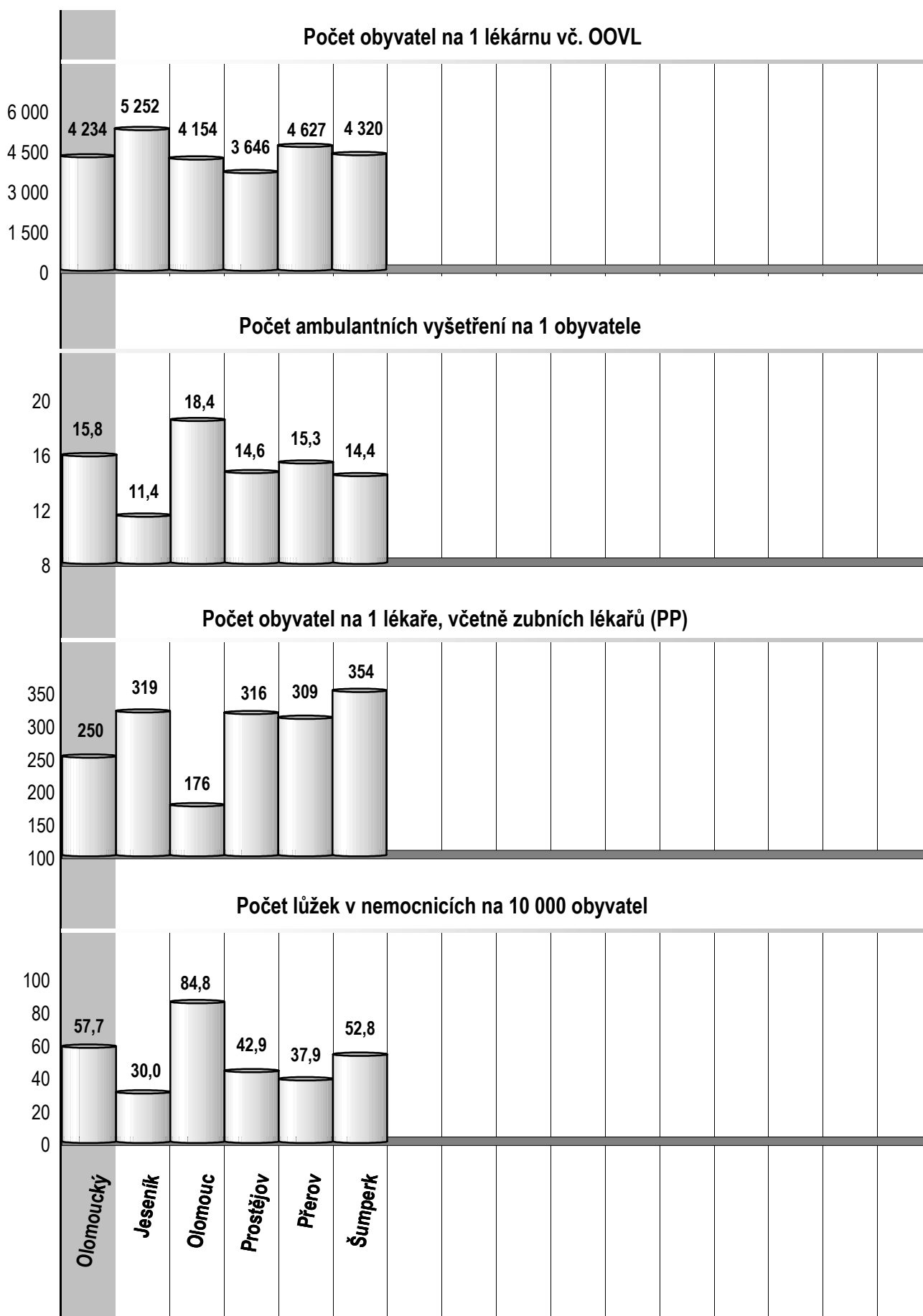
Zdravotnictví okresu Šumperk

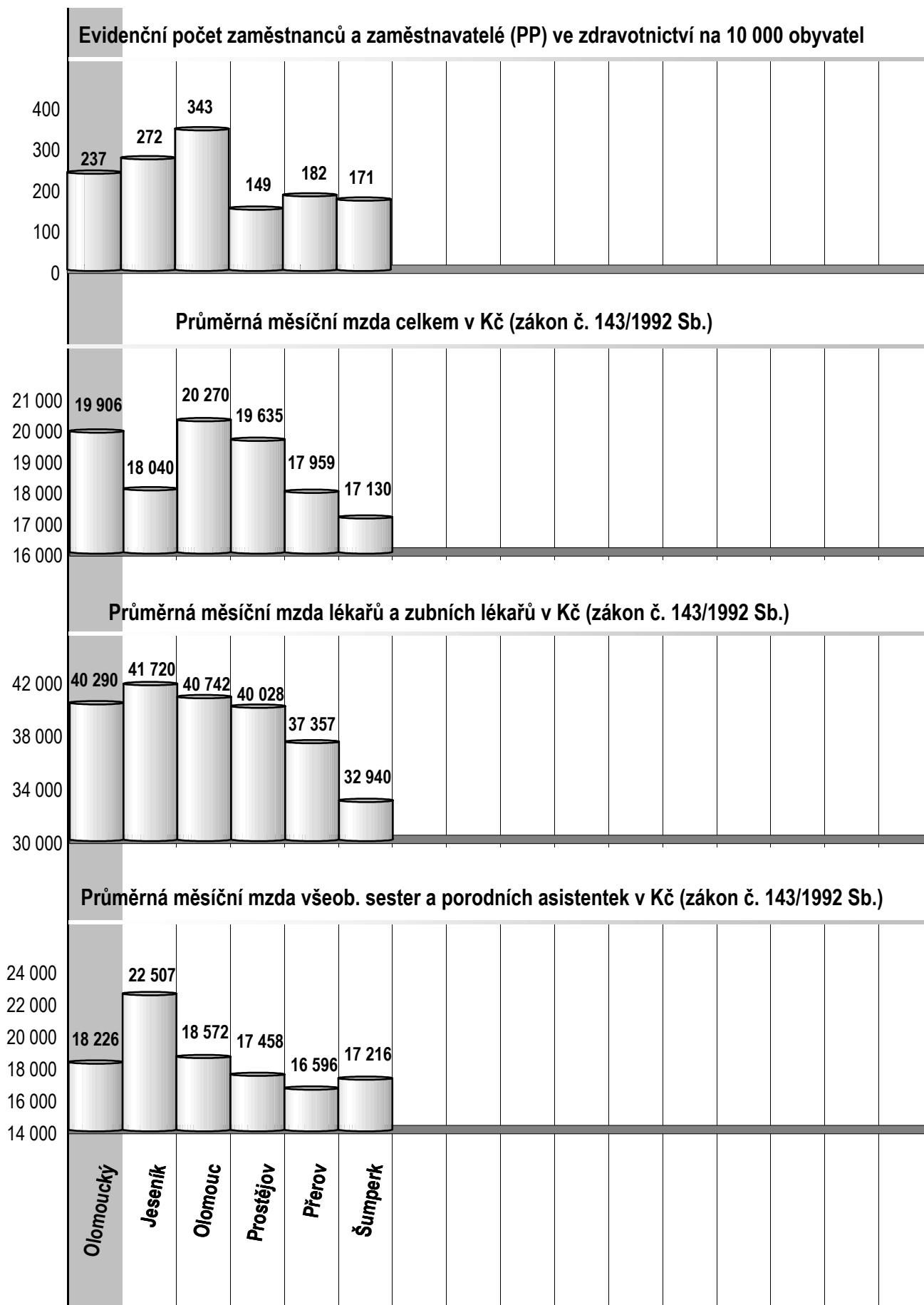
1 Demografie		35 Počty zdravotnických zařízení - pokračování		
2	Počet obyvatel k 1.7.	125 510	41 Léčebny tuberkulózy a respiračních nemocí	-
3	└ z toho: ženy	63 840	42 Psychiatrické léčebny	-
4	Počet obyvatel k 31.12.	125 268	43 Lázeňské léčebny	2
	z toho:		44 Ostatní lůžková zařízení	-
5	└ ženy celkem	63 711	45 Samostatná ambulantní zařízení	300
6	└└ z toho: ženy 15-49 let	30 815	46 Kojenecké ústavy a dětské domovy	2
7	└ děti (0-14 let)	19 482	47 Dětská centra a stacionáře	-
8	└ dorost (15-19 let)	8 466	48 Stacionáře pro dospělé	-
9	Index stáří	86,5	49 Zvláštní zdravotnická zařízení - ostatní	2
10	Mrtvě narození	4	50 Lékárny (vč. OOVL)	29
11	Živě narození	1 152	51 Výdejny zdravotnických prostředků	4
12	na 1000 obyvatel	9,2	52 Hygienická služba celkem	-
13	Zemřelí do 28 dnů	-	z toho:	
14	na 1 000 živě narozených	-	53 └ zdravotní ústav	-
15	Zemřelí do 1 roku	3	54 └ krajská hygienická stanice	-
16	na 1 000 živě narozených	2,6	55 Ostatní zdravotnická zařízení	3
17	Zemřelí celkem	1 221	56 Lékárenská péče celkem	
18	na 1 000 obyvatel	9,7	57 Počet obyvatel na 1 lékárně (vč. OOVL)	4 320
	z toho:		58 Farmaceuti (přepočtený počet)	59,64
19	└ novotvary	316	59 Farmaceutičtí asistenti (přepočtený počet)	31,99
20	└ nemoci oběhové	679	60 Počet expedovaných receptů a poukazů	1 105 566
21	└ poranění a otravy	73	61 Tržby za léčiva a zdrav.prostředky na 1 ob.	3 658
22	└ z toho: sebevraždy	21	62 Lůžka	
23	Standardizovaná úmrtnost celkem	821,2	63 Lůžka celkem	1 132
	z toho:		v tom:	
24	└ muži	1 003,7	64 └ nemocnice celkem	662
25	└ ženy	667,6	65 └└ na 10 tis. obyv. k 31.12.	52,8
26	Potraty celkem	353	66 └└ z toho: privátní nemocnice	662
27	na 1 000 žen fertil. věku (15-49 let)	11,4	67 └ léčebny pro dlouhodobě nemocné	-
	z toho:		68 └ léčebny tuberkulózy a respirač. nemocí	-
28	└ umělá přerušení těhotenství (UPT)	216	69 └ psychiatrické léčebny	-
29	na 1 000 žen fertilního věku	7,0	70 └ lázeňské léčebny	470
30	Procento žen užívající antikoncepci	.	71 └ ostatní lůžková zařízení	-
31	Sňatky	551	72 Lékaři, vč. zubních lékařů (PP)	
32	na 1 000 obyvatel	4,4	73 Lůžková péče celkem	72,20
33	Rozvody	385	v tom:	
34	na 1 000 obyvatel	3,1	74 └ nemocnice	65,20
35 Počty zdravotnických zařízení			75 └ léčebny pro dlouhodobě nemocné	-
36	Nemocnice celkem	3	76 └ léčebny tuberkulózy a respirač. nemocí	-
	z toho:		77 └ psychiatrické léčebny	-
37	└ nemocnice následné péče	1	78 └ lázeňské léčebny	7,00
38	└ nemocnice privátní	3	79 └ ostatní lůžková zařízení	-
39	└ z toho: následné péče	1		
40	Léčebny pro dlouhodobě nemocné	-		

Zdravotnictví okresu Šumperk

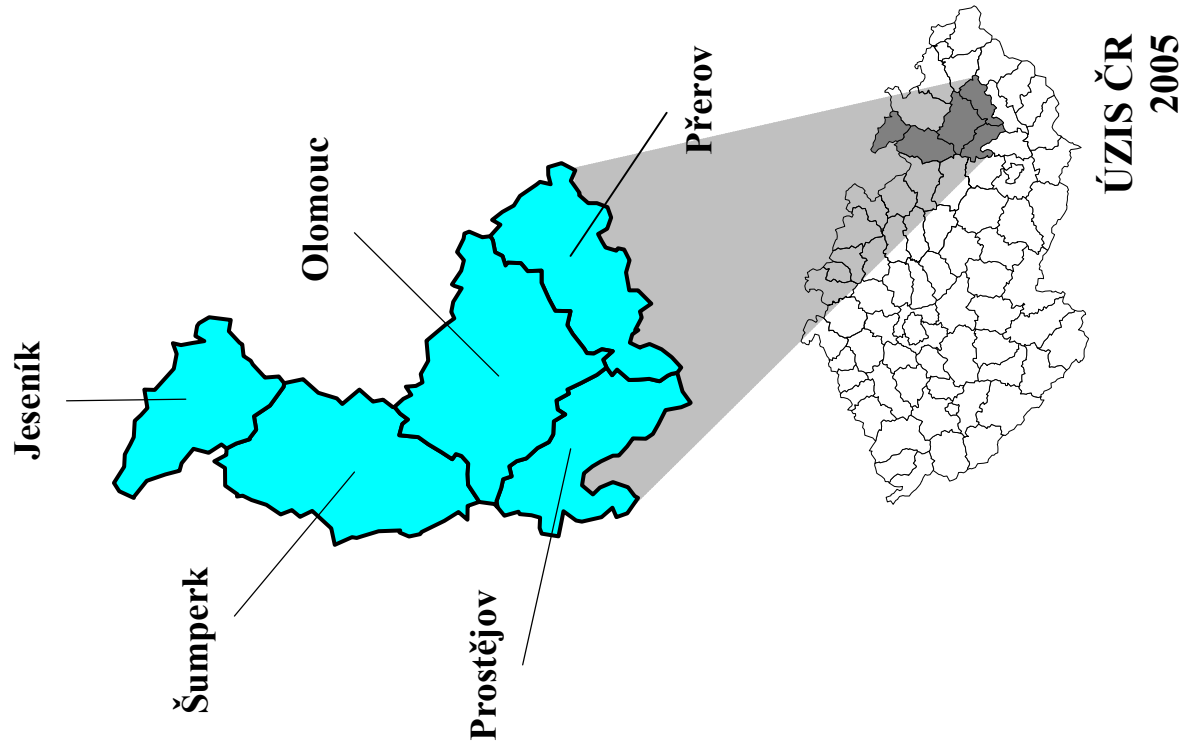
72 Lékaři, vč. zubních lékařů (PP) - pokračování			119 Průměrná měsíční mzda v Kč (zákon č. 143/1992 Sb.)		
80	Ambulantní péče (vč. SVLS) celkem	280,46	120	Celkem	17 130
	v tom:			z toho:	
81	ambulantní části nemocnic	49,89	121	lékaři a zubní lékaři	32 940
82	ambulantní části ost. lůžkových zařízení	-	122	ZPBD	17 222
83	samostatná ambulantní zařízení celkem	230,57		z toho:	
	z toho:		123	všeobecné sestry a porodní asistentky	17 216
84	praktičtí lékaři pro dospělé	59,64	124 Průměrná měsíční mzda v Kč (zákon č. 1/1992 Sb.)		
85	praktičtí lékaři pro děti a dorost	26,80	125	Celkem	14 022
86	praktičtí zubní lékaři	63,24		z toho:	
87	praktičtí ženští lékaři	14,90	126	lékaři a zubní lékaři	32 108
88	lékaři specialisté (vyjma SVLS)	57,32	127	všeobecné sestry a porodní asistentky	12 848
89	Společ. vyšetřovací a léčebné složky (SVLS)	19,41	128 Počet ambulantních ošetření (bez SVLS, ZZS a AR)		
90	Ostatní zdravotnická zařízení	1,00	129	Ošetření (vyšetření) v ambulantní péči	1 805 466
91 Evidenční počet zaměstnanců a zaměstnavatelé (PP)			130	na 1 obyvatele	14,4
92	Pracovníci celkem	2 145,66	131 Zdravotní stav		
	v tom:		132	Hospitalizovaní v nem. na 100 000 obyv.	21 228
93	lékaři	287,42	133	Pracovní neschopnost	
94	zubní lékaři	66,24	134	poč. hlášených případů na 100 nem. poj.	76,7
95	farmaceuti	58,11	135	průměrné % pracovní neschopnosti	7,669
96	zdravotničtí pracovníci - nelékaři		136	Nově hlášená vybraná onemocnění	
	v tom:		137	jiné infekce způsob. salmonelami (A02)	178
97	ZPBD	873,38	138	TBC celkem (A15-19)	8
	z toho:		139	z toho: dýchacího ústrojí (A15-16)	7
98	všeobecné sestry a porodní asistentky	735,88	140	syfilis (A50-53)	2
99	ZPSZ	105,82	141	gonokoková infekce (A54)	9
100	ZPOD	236,69	142	virová encefalitida přen. klíšťaty (A84)	12
101	jiní odborní pracovníci (JOP) a dentisté	3,62	143	infekční mononukleóza (B27)	28
102	pedagogičtí pracovníci	2,00	144	bakteriální meningitida (G00)	2
103	technicko-hospodářští pracovníci (THP)	142,87	145	Nově hlášené případy zhoub. novotvarů a novotvarů in situ (C00-97, D00-09) (r.2002)	952
104	dělníci a provozní pracovníci	369,51		z toho:	
105 Smluvní pracovníci (PP) ve zdravotnictví			146	ZN plic - muži (C33-34)	53
106	Pracovníci celkem	16,48	147	ZN prsu - ženy (C50)	62
	v tom:		148	ZN kolorekta - muži (C18-21)	69
107	lékaři	3,21	149	ZN kolorekta - ženy (C18-21)	37
108	zubní lékaři	-	150	Počet živě naroz. dětí s vroz. vadou (r.2003)	43
109	farmaceuti	1,53	151	Počet dispenzar. onemocnění dětí a dorostu	8 727
110	zdravotničtí pracovníci - nelékaři		152	Počet dispenzarizovaných u PL pro dospělé	
	v tom:			pro:	
111	ZPBD	2,59	153	hypertenzní nemoci (I10-15)	17 361
	z toho:		154	ischemické nemoci srdeční (I20-25)	9 953
112	všeobecné sestry a porodní asistentky	0,95	155	cévní nemoci mozku (I60-69)	2 538
113	ZPSZ	0,50	156	Počet léčených diabetiků k 31.12.	7 405
114	ZPOD	0,50			
115	jiní odborní pracovníci (JOP) a dentisté	-			
116	pedagogičtí pracovníci	-			
117	technicko-hospodářští pracovníci (THP)	3,13			
118	dělníci a provozní pracovníci	5,02			







ZDRAVOTNICTVÍ OLOMOUCKÉHO KRAJE 2004



Ústav zdravotnických informací a statistiky České republiky

© ÚZIS ČR, 2005

ISBN: 80-7280-483-9