

Zdravotnictví
Olomouckého kraje 2005

Zdravotnictví kraje

Publikace je určena pro rychlou orientaci uživatele o základních charakteristikách zdravotnictví za kraj a jeho jednotlivé okresy. Úvod doplňuje přehled nemocnic a odborných léčebných ústavů rozšířený o základní ukazatele jejich činnosti. Data obsahují informace o obyvatelstvu a jeho pohybu, o síti zdravotnických zařízení a o jejich činnosti, dále uvádí informace o pracovnících a mzdách, o personálním vybavení lékaři podle druhu zařízení, zdravotním stavu obyvatelstva. Publikaci doplňují srovnávací grafy vybraných ukazatelů.

Health Care in Statistical Data Region

The publication facilitates fast information on the basic characteristics of health care in the region and its districts. Introduction is supplemented by a survey of hospitals and specialized therapeutic institutes with basic indicators of their activity. Data concern population and its movement, the network of health establishments and their activities, health personnel and wages, numbers of physicians by types of establishments and the state of health of the population. The publication is supplemented by charts of selected indicators.

© ÚZIS ČR, 2006
ISBN: 80-7280-565-7

Obsah

Úvod	5
Definice a vysvětlivky	6
Zkratky, značky v tabulkách	9
Přehled základních ukazatelů o činnosti nemocnic a odborných léčebných ústavů	10

Tabulková část

Zdravotnictví Olomouckého kraje	14
Zdravotnictví okresu Jeseník	16
Zdravotnictví okresu Olomouc	18
Zdravotnictví okresu Prostějov	20
Zdravotnictví okresu Přerov	22
Zdravotnictví okresu Šumperk	24

Grafická část

Živě narození na 1 000 obyvatel	26
Zemřelí do 1 roku na 1 000 živě narozených	26
Úmrtnost na 1 000 obyvatel	26
Potraty na 1 000 žen fertilního věku	26
Počet obyvatel na 1 lékárnou vč. OOVL	27
Počet ambulantních vyšetření na 1 obyvatele	27
Počet obyvatel na 1 lékaře, včetně zubních lékařů (přepočtený počet)	27
Počet lůžek v nemocnicích na 10 000 obyvatel	27
Evidenční počet zaměstnanců a zaměstnavatelé ve zdravotnictví na 10 000 obyvatel (přepočtený počet)	28
Průměrná měsíční mzda celkem v Kč (zákon č. 143/1992 Sb.)	28
Průměrná měsíční mzda lékařů a zubních lékařů v Kč (zákon č. 143/1992 Sb.)	28
Průměrná měsíční mzda všeobecných sester a porodních asistentek v Kč (zákon č. 143/1992 Sb.).....	28

Úvod

Předkládaná publikace doplňuje Zdravotnickou ročenku Olomouckého kraje a vytváří ucelený soubor informací o stavu a vývoji zdravotnických zařízení, o lůžkovém fondu a jeho využití, o zdravotním stavu obyvatel a vybraných demografických údajích. Zdrojem dat je Národní zdravotnický informační systém, Český statistický úřad, Česká správa sociálního zabezpečení, Státní zdravotní ústav a Krajské hygienické stanice.

Údaje o síti zdravotnických zařízení, pracovnících a mzdách jsou za zdravotnická zařízení všech rezortů (zdravotnictví, obrana, vnitra a spravedlnost), do roku 2000 byly publikovány pouze za rezort zdravotnictví.

Organizace řízené Ministerstvem zdravotnictví jsou zahrnuty do příslušných okresů podle sídla zdravotnických zařízení.

Všechny údaje v publikaci jsou za rok 2005, kromě onemocnění zhoubnými novotvarami (C00 - D09), kde je uveden konečný stav z roku 2003, a vrozených vad, které jsou uváděny za rok 2004. Počty zdravotnických zařízení, počty lůžek a počet pracovníků představují stav k 31.12.2005. Pro výpočet relativních ukazatelů byl použit střední stav obyvatel, s výjimkou ukazatelů „Procento žen užívajících antikoncepci“, „Počet obyvatel na 1 lékárnou“ a „Počet lůžek v nemocnicích na 10 tisíc obyvatel“ (stav k 31.12.2005).

Vedle souhrnných přehledů jsou zahrnuty také základní ukazatele lůžkové péče v lůžkových zařízeních okresů Olomouckého kraje. Tyto individuální údaje jsou zveřejňovány na základě souhlasu daného zařízení.

Věříme, že publikace přinese mnoho užítku a děkujeme všem zdravotnickým zařízením, která dala souhlas k publikování.

Zpracoval ÚZIS ČR
Olomoucký krajský odbor
P.O.BOX 9, Kosmonautů 10
tel.: 585 510 242
e-mail: strelcova@uzis.cz
<http://www.uzis.cz>

Definice pojmů

Index stáří: - počet osob ve věku 65 let a více na 100 osob ve věku 0-14 let (k 31.12.)

Úmrtnost:

specifická - úmrtnost v dané věkové skupině

standardizovaná - úmrtnost teoretické evropské populace („evropského standardu“) vypočtená z jednotlivých specifických úmrtností konkrétní populace

kojenecká - počet zemřelých do 1 roku věku na 1 000 živě narozených

novorozenecká - počet zemřelých do 28 dnů věku na 1 000 živě narozených.

Průměrné procento pracovní neschopnosti - podíl kalendářních dnů pracovní neschopnosti na celkovém kalendářním fondu ve sledovaném období.

Ošetření-vyšetření - za jedno ošetření (vyšetření) se považuje soubor všech výkonů provedených při ošetřování jedné fyzické osoby na témže oddělení (pracovišti) nebo v bytě.

Využití lůžek ve dnech (maximální lůžkové kapacity)

= ošetřovací dny / průměrný počet lůžek

- průměrný počet dnů v roce, kdy je lůžko obsazeno pacientem.

Náklady na 1 ošetřovací den - jde o poměrný údaj, který využívá data z ročního statistického výkazu o ekonomice zdravotnického zařízení a je vypočítán podle následujícího vzorce:

$$\text{Poměrné náklady na 1 ošetřovací den} = L \cdot \{1 + (D + J + N) / (L + A)\} / T$$

kde:

L = náklady na lůžkovou zdravotní péči

D = náklady na zdravotní dopravu

J = náklady na jinou zdravotní péči

N = náklady na výkony nezdravotní

A = náklady na ambulantní péči

T = počet ošetřovacích dnů

Výpočet byl proveden za zdravotnická zařízení, u kterých byly k dispozici všechny dílčí údaje. Náklady na ošetřovací den za jednotlivá začleněná zařízení (např. LDN) nejsou k dispozici, jelikož jsou celkově sledovány na výkaze E (MZ) 6-04 za celý právní subjekt. Tato metoda není zcela exaktní z hlediska ekonomů, ale poskytuje orientační hodnotu nákladů na 1 ošetřovací den.

Vysvětlivky

Procento žen užívajících antikoncepci k 31.12. (řádek 30) je uvedeno pouze za kraj, v okrese tento údaj ztrácí vypovídací hodnotu, proto není uveden

= počet žen užívajících antikoncepci hormonální i nitroděložní ve vztahu k počtu žen ve fertilním věku

Tržby za léčiva a zdravotnické prostředky na 1 obyvatele (řádek 61)

= za recepty a poukazy vč. doplatků, volný prodej

Ošetření (vyšetření) v ambulantní péči (bez SVLS, ZZS a AR),

Ošetření (vyšetření) v ambulantní péči (bez SVLS, ZZS a AR) na 1 obyvatele (řádek 129, 130)

= včetně vyšetření LSPP

TBC celkem, z toho TBC dýchacího ústrojí (řádek 138, 139)

= TBC nově zjištěná + recidivy, bakteriologicky ověřená i neověřená; údaj za kraj včetně cizinců s krátkodobým pobytem a bezdomovců

Syfilis, Gonokoková infekce (řádek 140, 141)

= údaj bez cizinců s krátkodobým pobytem a bezdomovců

Nově hlášené případy zhoubných novotvarů a novotvarů in situ (řádky 145-149)

= definitivní údaje za rok 2003; údaj za kraj včetně bezdomovců

Počet živě narozených dětí s vrozenou vadou (řádek 150)

= živě narození s vrozenou vadou zjištěnou do 1 roku života - uvádění podle roku narození dítěte, tj. v roce 2004 (včetně živě narozených s vrozenou vadou, za které nebylo odevzdáno Hlášení vrozené vady, ale vada byla uvedena ve Zprávě o novorozenci)

Přepočtený počet pracovníků - součet úvazků jednotlivých pracovníků zdravotnických zařízení, přepočtený podle délky plné týdenní pracovní doby, stanovené pro dané zařízení či pracoviště. Obvyklá délka pracovní doby je 40 hodin týdně, dále to může být 39,5 hodin (pracoviště TRN), nebo 38,75 hodin (2směnný provoz), 37,5 hodin (3směnný nebo nepřetržitý provoz), 33,5 hodin (zdravotní důvody) a nebo 30 hodin (mladiství).

Počet pracovníků ve zdravotnictví zahrnuje:

- zaměstnance v evidenčním počtu
- zaměstnavatele
- smluvní pracovníky

Evidenční počet zaměstnanců - počet zaměstnanců všech kategorií daného zařízení či pracoviště, kteří jsou k němu v pracovním, služebním či členském poměru (mají pracovní smlouvu na dobu určitou či neurčitou). Do evidenčního počtu se nezapočítávají např. ženy na mateřské dovolené, osoby na rodičovské dovolené.

Zaměstnavatelé - do počtu zaměstnavatelů jsou zahrnuti ti pracovníci, kteří pracují v daném zdravotnickém zařízení a pracují jako:

- fyzické osoby, nezapsané v obchodním ani živnostenském rejstříku, podnikající na základě zvláštních předpisů (zákon č. 455/1991 Sb.) a zaměstnávají v rámci svého podnikání jiné osoby,
- fyzické osoby, nezapsané v obchodním ani živnostenském rejstříku, podnikající na základě zvláštních předpisů (zákon č. 455/1991 Sb.), kteří nezaměstnávají v rámci svého podnikání jiné osoby a pracují na vlastní účet.

Nepatří sem podnikatelé, kteří pouze vlastní zdravotnické zařízení, ale nepracují v něm.

Smluvní pracovníci - jsou pracovníci, kteří pracují v daném zdravotnickém zařízení a nepatří do evidenčního počtu zaměstnanců, tzn., že pracují např.:

- na dohody o pracích konaných mimo pracovní poměr,
- podle § 38 odst. 4 Zákoníku práce dočasně přidělení k výkonu práce do jiné organizace (např. stáže),
- na smlouvu o dílo (dle občanského nebo obchodního zákoníku) či jinou smlouvu,
- jako spolupracující rodinný příslušník.

Kategorie odborných pracovníků ve zdravotnictví jsou určeny:

- zákonem č. 95/2004 Sb., o podmínkách získávání a uznávání odborné způsobilosti a specializované způsobilosti k výkonu zdravotnického povolání lékaře, zubního lékaře a farmaceuta,
- zákonem č. 96/2004 Sb., o podmínkách získávání a uznávání způsobilosti k výkonu nelékařských zdravotnických povolání a k výkonu činností souvisejících s poskytováním zdravotní péče a o změně některých souvisejících zákonů (zákon o nelékařských zdravotnických povoláních).

Kategorie odborných pracovníků ve zdravotnictví a jejich činnosti podle zákona č. 96/2004 Sb.:

- zdravotničtí pracovníci nelékaři s odbornou způsobilostí (ZPBD) - § 5 až § 21,
- zdravotničtí pracovníci nelékaři s odbornou a specializovanou způsobilostí (ZPSZ) - § 22 až § 28,
- zdravotničtí pracovníci nelékaři pod odborným dohledem nebo přímým vedením (ZPOD) - § 29 až § 42,
- jiní odborní pracovníci nelékaři s odbornou způsobilostí (JOP) - § 43.

Odměňování ve zdravotnictví:

- Podle **zákona č. 143/1992 Sb.**, ve znění pozdějších předpisů jsou odměňováni zaměstnanci ve zdravotnických organizacích přímo řízených MZ a v organizacích řízených územními orgány, tj. kraji, městy a obcemi. Jedná se o příspěvkové organizace a organizační složky státu.
- Podle **zákona č. 1/1992 Sb.**, ve znění pozdějších předpisů jsou odměňováni zaměstnanci v privátních zdravotnických zařízeních, tj. ve zdravotnických zařízeních zřízených fyzickou osobou, církví, jinou právnickou osobou, a zaměstnanci všech lázeňských organizací.

Při výpočtu průměrné mzdy se vychází ze souboru zařízení, který tvoří všechna lůžková zařízení včetně lánů a 5% výběr ambulantních zdravotnických zařízení.

Zkratky

AR	anesteziologicko-resuscitační (oddělení)
LDN	léčebna pro dlouhodobě nemocné
LSPP	lékařská služba první pomoci
OOVL	odloučená oddělení výdeje léčiv
PL	praktický lékař
PP	přepočtený počet
SVLS	společné vyšetřovací a léčebné složky
TBC	tuberkulóza
TRN	TBC + respirační nemoci
UPT	umělé přerušování těhotenství
ZZS	zdravotnická záchranná služba

Značky v tabulkách

Ležatá čárka (-)	v tabulce na místě čísla značí, že se jev nevyskytoval.
Nula (0; 0,0; 0,00)	znamená, že se jev vyskytl, ale hodnota vypočteného ukazatele je menší než polovina jednotky použité v tabulce.
Tečka (.)	na místě čísla značí, že údaj není k dispozici nebo je nespolehlivý.
Ležatý křížek (x)	značí, že zápis není možný z logických důvodů.
Stříška (^)	ke zveřejnění údajů nebyl dán souhlas.

Zdravotnická zařízení - Olomoucký kraj

Olomoucký kraj

Nemocnice celkem

Počet		Prům. obsazená lůžka na 1 úvazek		Využití lůžek ve dnech	Průměrná ošetřovací doba	Náklady na 1 ošetřovací den
lůžek k 31.12.	hospitalizovaných	lékaře/den	sestry u lůžka/den			
3 637	132 733	4,5	1,4	263,2	7,2	3 817

interní (707), geriatrické (90), infekční (40), alergologie, klin. imunologie (18), TRN (86), nervové (228), psychiatrické (115), nem. z povolání (18), dětské (350), ženské (305), novorozenecké (50), chirurgické (502), neurochirurgické (44), plast. chirurgie (23), kardiologické (41), traumatologické (56), AR (56), ortopedické (157), urologické (103), ORL (129), oční (81), kožní (100), radiač. onkologie (64), klin. hematologie (34), rehabilitační (58), nukl. medicíny (10), intenzivní péče (13), ošetrovatelské péče (139), maxilofac. chirurgie (20)

OLÚ celkem

Počet		Prům. obsazená lůžka na 1 úvazek		Využití lůžek ve dnech	Průměrná ošetřovací doba	Náklady na 1 ošetřovací den
lůžek k 31.12.	hospitalizovaných	lékaře/den	sestry u lůžka/den			
1 792	10 277	18,8	3,6	306,5	53,1	930

bez specifikace (100), interní (68), TRN (273), nervové (55), psychiatrické (636), rehabilitační (31), léčby bolesti (30), ošetrovatelské péče (583), sociální hospitalizace (16)

Jeseník

Jesenická nemocnice, spol. s r.o.

Počet		Prům. obsazená lůžka na 1 úvazek		Využití lůžek ve dnech	Průměrná ošetřovací doba	Náklady na 1 ošetřovací den
lůžek k 31.12.	hospitalizovaných	lékaře/den	sestry u lůžka/den			
126	5 372	5,4	1,3	232,8	5,5	2 054

interní (37), dětské (24 z toho novorozenecké 6), ženské (26), chirurgické (34), AR (5)

OLÚ - LDN, s.r.o., Jeseník

Počet		Prům. obsazená lůžka na 1 úvazek		Využití lůžek ve dnech	Průměrná ošetřovací doba	Náklady na 1 ošetřovací den
lůžek k 31.12.	hospitalizovaných	lékaře/den	sestry u lůžka/den			
30	358	37,5	2,8	319,3	26,8	.

ošetrovatelské péče (30)

OLÚ - Psychiatrická léčebna, Bílá Voda

Počet		Prům. obsazená lůžka na 1 úvazek		Využití lůžek ve dnech	Průměrná ošetřovací doba	Náklady na 1 ošetřovací den
lůžek k 31.12.	hospitalizovaných	lékaře/den	sestry u lůžka/den			
^	^	^	^	^	^	^

psychiatrické

OLÚ - Sanatorium Edel, s.r.o., Zlaté Hory

Počet		Prům. obsazená lůžka na 1 úvazek		Využití lůžek ve dnech	Průměrná ošetřovací doba	Náklady na 1 ošetřovací den
lůžek k 31.12.	hospitalizovaných	lékaře/den	sestry u lůžka/den			
163	1 332	22,3	5,2	283,1	33,9	^

TRN (163)

Zdravotnická zařízení - Olomoucký kraj

Olomouc

Fakultní nemocnice Olomouc

Počet		Prům. obsazená lůžka na 1 úvazek		Využití lůžek ve dnech	Průměrná ošetřovací doba	Náklady na 1 ošetřovací den
lůžek k 31.12.	hospitalizovaných	lékaře/den	sestry u lůžka/den			
1 433	45 237	3,5	1,2	253,6	8,0	6 534

interní (195 z toho JIP 19), geriatrické (90), alerg., klin. imunologie (18), TRN (46 z toho JIP 5), nervové (72 z toho JIP 4), psychiatrické (90), nemoci z povolání (18), dětské (100 z toho JIP 18), ženské (87 z toho JIP 8, porodnice 23), novorozenecké (50 z toho JIP 11), chirurgické (120 z toho JIP 14), neurochirurgické (44 z toho JIP 9), plast. chirurgie (18), kardiologické (41 z toho JIP 17), traumatologické (33 z toho JIP 4), AR (10), ortopedické (72 z toho JIP 6), urologické (58), ORL (50 z toho JIP 3), oční (26), kožní (26), radiač. onkologie (64), klinické hematologie (34 z toho JIP 16), rehabilitační (28), nukleární medicíny (10), intenzivní péče (13), maxilofaciální chirurgie (20)

Nemocnice Šternberk, příspěvková organizace

Počet		Prům. obsazená lůžka na 1 úvazek		Využití lůžek ve dnech	Průměrná ošetřovací doba	Náklady na 1 ošetřovací den
lůžek k 31.12.	hospitalizovaných	lékaře/den	sestry u lůžka/den			
250	11 008	4,0	1,5	291,8	6,6	2 832

interní (64 z toho JIP 6), nervové (20 z toho JIP 4), dětské (40 z toho JIP 3, novorozenecké 15), ženské (37 z toho porodnice 21), chirurgické (22), traumatologické (23), AR (9 z toho JIP 4), ošetrovatelské péče (35)

Vojenská nemocnice Olomouc, Klášterní Hradisko

Počet		Prům. obsazená lůžka na 1 úvazek		Využití lůžek ve dnech	Průměrná ošetřovací doba	Náklady na 1 ošetřovací den
lůžek k 31.12.	hospitalizovaných	lékaře/den	sestry u lůžka/den			
230	5 739	5,3	1,6	237,7	9,5	2 595

interní (59 z toho JIP 5), nervové (35), psychiatrické (25), chirurgické (53 z toho JIP 3), AR (5), ORL (19), oční (5), kožní (29)

OLÚ - Psychiatrická léčebna, Šternberk

Počet		Prům. obsazená lůžka na 1 úvazek		Využití lůžek ve dnech	Průměrná ošetřovací doba	Náklady na 1 ošetřovací den
lůžek k 31.12.	hospitalizovaných	lékaře/den	sestry u lůžka/den			
585	2 435	20,6	3,5	328,6	79,4	888

interní (68), psychiatrické (486), rehabilitační (31)

OLÚ - OLÚ neurolog.-geriatrický, Moravský Beroun

Počet		Prům. obsazená lůžka na 1 úvazek		Využití lůžek ve dnech	Průměrná ošetřovací doba	Náklady na 1 ošetřovací den
lůžek k 31.12.	hospitalizovaných	lékaře/den	sestry u lůžka/den			
128	649	12,7	2,7	312,6	61,7	1 015

nervové (55), ošetrovatelské péče (73)

OLÚ - Dětská ozdravovna, Mladeč

Počet		Prům. obsazená lůžka na 1 úvazek		Využití lůžek ve dnech	Průměrná ošetřovací doba	Náklady na 1 ošetřovací den
lůžek k 31.12.	hospitalizovaných	lékaře/den	sestry u lůžka/den			
50

bez specifikace (50)

Zdravotnická zařízení - Olomoucký kraj**OLÚ - Dětská ozdravovna, Hvozd-Vojtěchov**

Počet		Prům. obsazená lůžka na 1 úvazek		Využití lůžek ve dnech	Průměrná ošetřovací doba	Náklady na 1 ošetřovací den
lůžek k 31.12.	hospitalizovaných	lékaře/den	sestry u lůžka/den			
50	524	59,5	5,0	217,1	20,7	.

bez specifikace (50)

OLÚ - Hospic na Svatém Kopečku

Počet		Prům. obsazená lůžka na 1 úvazek		Využití lůžek ve dnech	Průměrná ošetřovací doba	Náklady na 1 ošetřovací den
lůžek k 31.12.	hospitalizovaných	lékaře/den	sestry u lůžka/den			
30	306	10,7	1,9	308,9	30,3	1 744

léčby bolesti (30)

OLÚ - LDN, Paseka u Šternberka

Počet		Prům. obsazená lůžka na 1 úvazek		Využití lůžek ve dnech	Průměrná ošetřovací doba	Náklady na 1 ošetřovací den
lůžek k 31.12.	hospitalizovaných	lékaře/den	sestry u lůžka/den			
^	^	^	^	^	^	^

ošetřovatelské péče, sociální hospitalizace

OLÚ - TRN, Paseka u Šternberka

Počet		Prům. obsazená lůžka na 1 úvazek		Využití lůžek ve dnech	Průměrná ošetřovací doba	Náklady na 1 ošetřovací den
lůžek k 31.12.	hospitalizovaných	lékaře/den	sestry u lůžka/den			
^	^	^	^	^	^	^

TRN

Prostějov**Nemocnice Prostějov, příspěvková organizace**

Počet		Prům. obsazená lůžka na 1 úvazek		Využití lůžek ve dnech	Průměrná ošetřovací doba	Náklady na 1 ošetřovací den
lůžek k 31.12.	hospitalizovaných	lékaře/den	sestry u lůžka/den			
469	17 919	6,3	1,5	307,8	8,1	2 564

interní (81 z toho JIP 6), infekční (26), TRN (20), nervové (41 z toho JIP 4), dětské (55 z toho JIP 5, novorozenecké 15), ženské (42 z toho porodnice 18), chirurgické (86 z toho JIP 6), AR (12 z toho JIP 6), ortopedické (20), ORL (20), oční (14), kožní (22), rehabilitační (30)

OLÚ - LDN, Prostějov

Počet		Prům. obsazená lůžka na 1 úvazek		Využití lůžek ve dnech	Průměrná ošetřovací doba	Náklady na 1 ošetřovací den
lůžek k 31.12.	hospitalizovaných	lékaře/den	sestry u lůžka/den			
72	585	14,8	2,6	284,1	35,0	.

ošetřovatelské péče (72)

Zdravotnická zařízení - Olomoucký kraj**Přerov****Nemocnice Přerov, příspěvková organizace**

Počet		Prům. obsazená lůžka na 1 úvazek		Využití lůžek ve dnech	Průměrná ošetřovací doba	Náklady na 1 ošetřovací den
lůžek k 31.12.	hospitalizovaných	lékaře/den	sestry u lůžka/den			
351	16 471	4,9	1,6	244,5	5,3	3 663

interní (75 z toho JIP 5), nervové (30 z toho JIP 5), dětské (46 z toho JIP 6, novorozenecké 14), ženské (38 z toho porodnice 16), chirurgické (72 z toho JIP 11), AR (5), ortopedické (35), urologické (15), ORL (20), oční (15)

OLÚ - LDN, Přerov

Počet		Prům. obsazená lůžka na 1 úvazek		Využití lůžek ve dnech	Průměrná ošetřovací doba	Náklady na 1 ošetřovací den
lůžek k 31.12.	hospitalizovaných	lékaře/den	sestry u lůžka/den			
90	665	19,9	3,5	322,5	43,7	.

ošetřovatelské péče (90)

Nemocnice Hranice, a.s.

Počet		Prům. obsazená lůžka na 1 úvazek		Využití lůžek ve dnech	Průměrná ošetřovací doba	Náklady na 1 ošetřovací den
lůžek k 31.12.	hospitalizovaných	lékaře/den	sestry u lůžka/den			
151	7 361	4,3	1,5	289,9	6,0	2 558

interna (47 z toho JIP 6), infekční (14), dětské (30), ženské (16), chirurgické (35), plast. chirurgie (5), AR (4)

OLÚ - LDN, Lipník nad Bečvou

Počet		Prům. obsazená lůžka na 1 úvazek		Využití lůžek ve dnech	Průměrná ošetřovací doba	Náklady na 1 ošetřovací den
lůžek k 31.12.	hospitalizovaných	lékaře/den	sestry u lůžka/den			
100	523	32,8	3,1	310,9	59,5	.

ošetřovatelské péče (100)

Šumperk**Šumperská nemocnice a.s.**

Počet		Prům. obsazená lůžka na 1 úvazek		Využití lůžek ve dnech	Průměrná ošetřovací doba	Náklady na 1 ošetřovací den
lůžek k 31.12.	hospitalizovaných	lékaře/den	sestry u lůžka/den			
523	23 085	5,8	1,7	264,7	6,0	^

interní (149 z toho JIP 7), TRN (20), nervové (30), dětské (55 z toho JIP 4, novorozenecké 23), ženské (59 z toho porodnice 28), chirurgické (80 z toho JIP 14), AR (6), ortopedické (30), urologické (30), ORL (20), oční (21), kožní (23)

Interna Zábřeh, s.r.o.

Počet		Prům. obsazená lůžka na 1 úvazek		Využití lůžek ve dnech	Průměrná ošetřovací doba	Náklady na 1 ošetřovací den
lůžek k 31.12.	hospitalizovaných	lékaře/den	sestry u lůžka/den			
104	366	40,0	3,3	245,5	69,8	^

ošetřovatelské péče (104)

Zdravotnictví - Olomoucký kraj

1 Demografie		35 Počty zdravotnických zařízení - pokračování		
2	Počet obyvatel k 1.7.	638 981	41 Léčebny tuberkulózy a respiračních nemocí	1
3	└ z toho: ženy	328 018	42 Psychiatrické léčebny	2
4	Počet obyvatel k 31.12.	639 161	43 Lázeňské léčebny	7
	z toho:		44 Ostatní lůžková zařízení	5
5	└ ženy celkem	328 020	45 Samostatná ambulantní zařízení	1 591
6	└└ z toho: ženy 15-49 let	158 194	46 Kojenecké ústavy a dětské domovy	4
7	└ děti (0-14 let)	94 256	47 Dětská centra a stacionáře	3
8	└ dorost (15-19 let)	42 024	48 Stacionáře pro dospělé	-
9	Index stáří	96,5	49 Zvláštní zdravotnická zařízení - ostatní	21
10	Mrtvě narození	18	50 Lékárny (vč. OOVL)	157
11	Živě narození	6 183	51 Výdejny zdravotnických prostředků	17
12	na 1000 obyvatel	9,7	52 Orgány ochrany veřejného zdraví	2
13	Zemřelí do 28 dnů	10	z toho:	
14	na 1 000 živě narozených	1,6	53 └ zdravotní ústav	1
15	Zemřelí do 1 roku	20	54 └ krajská hygienická stanice	1
16	na 1 000 živě narozených	3,2	55 Ostatní zdravotnická zařízení	4
17	Zemřelí celkem	6 479	56 Lékárenská péče celkem	
18	na 1 000 obyvatel	10,1	57 Počet obyvatel na 1 lékárně (vč. OOVL)	4 071
	z toho:		58 Farmaceuti (přepočtený počet)	331,14
19	└ novotvary	1 722	59 Farmaceutičtí asistenti (přepočtený počet)	235,19
20	└ nemoci oběhové	3 294	60 Počet expedovaných receptů a poukazů	6 176 667
21	└ poranění a otravy	437	61 Tržby za léčiva a zdrav.prostředky na 1 ob.	5 113
22	└ z toho: sebevraždy	115	62 Lůžka	
23	Standardizovaná úmrtnost celkem	805,5	63 Lůžka celkem	7 980
	z toho:		v tom:	
24	└ muži	1 050,4	64 └ nemocnice celkem	3 637
25	└ ženy	621,7	65 └ na 10 tis. obyv. k 31.12.	56,9
26	Potraty celkem	2 208	66 └ z toho: privátní nemocnice	904
27	na 1 000 žen fertil. věku (15-49 let)	13,9	67 └ léčebny pro dlouhodobě nemocné	526
	z toho:		68 └ léčebny tuberkulózy a respirač. nemocí	110
28	└ umělá přerušení těhotenství (UPT)	1 354	69 └ psychiatrické léčebny	735
29	na 1 000 žen fertilního věku	8,5	70 └ lázeňské léčebny	2 551
30	Procento žen užívající antikoncepci	61,8	71 └ ostatní lůžková zařízení	421
31	Sňatky	3 063	72 Lékaři, vč. zubních lékařů (PP)	
32	na 1 000 obyvatel	4,8	73 Lůžková péče celkem	700,17
33	Rozvody	1 926	v tom:	
34	na 1 000 obyvatel	3,0	74 └ nemocnice	585,55
35 Počty zdravotnických zařízení			75 └ léčebny pro dlouhodobě nemocné	26,60
36	Nemocnice celkem	9	76 └ léčebny tuberkulózy a respirač. nemocí	5,60
	z toho:		77 └ psychiatrické léčebny	30,18
37	└ nemocnice následné péče	1	78 └ lázeňské léčebny	35,16
38	└ nemocnice privátní	4	79 └ ostatní lůžková zařízení	17,08
39	└ z toho: následné péče	1		
40	Léčebny pro dlouhodobě nemocné	5		

Zdravotnictví - Olomoucký kraj

72 Lékaři, vč. zubních lékařů (PP) - pokračování		119 Průměrná měsíční mzda v Kč (zákon č. 143/1992 Sb.)		
80	Ambulantní péče (vč. SVLS) celkem	1 826,08	120 Celkem	20 601
	v tom:		z toho:	
81	ambulantní části nemocnic	422,85	121 lékaři a zubní lékaři	41 723
82	ambulantní části ost. lůžkových zařízení	3,21	122 ZPBD	19 145
83	samostatná ambulantní zařízení celkem	1 400,02	123 z toho:	
	z toho:		└ všeobecné sestry a porodní asistentky	18 821
84	praktičtí lékaři pro dospělé	293,41	124 Průměrná měsíční mzda v Kč (zákon č. 1/1992 Sb.)	
85	praktičtí lékaři pro děti a dorost	143,07	125 Celkem	15 186
86	praktičtí zubní lékaři	371,14	z toho:	
87	praktičtí ženští lékaři	76,82	126 lékaři a zubní lékaři	36 539
88	lékaři specialisté (vyjma SVLS)	324,23	127 všeobecné sestry a porodní asistentky	14 216
89	Společ. vyšetřovací a léčebné složky (SVLS)	201,29	128 Počet ambulantních ošetření (bez SVLS, ZZS a AR)	
90	Ostatní zdravotnická zařízení	38,34	129 Ošetření (vyšetření) v ambulantní péči	10 185 150
91 Evidenční počet zaměstnanců a zaměstnavatelé (PP)			130 na 1 obyvatele	15,9
92	Pracovníci celkem	14 934,98	131 Zdravotní stav	
	v tom:		132 Hospitalizovaní v nem. na 100 000 obyv.	22 962
93	lékaři	2 143,99	133 Pracovní neschopnost	
94	zubní lékaři	420,40	134 poč. hlášených případů na 100 nem. poj.	62,9
95	farmaceuti	330,98	135 průměrné % pracovní neschopnosti	6,650
96	ostatní odborní pracovníci ve zdravotnictví		136 Nově hlášená vybraná onemocnění	
	v tom:		137 jiné infekce způsob. salmonelami (A02)	1 719
97	ZPBD	6 421,38	138 TBC celkem (A15-19)	44
	z toho:		139 z toho: dýchacího ústrojí (A15-16)	34
98	všeobecné sestry a porodní asistentky	5 077,84	140 syfilis (A50-53)	11
99	ZPSZ	634,37	141 gonokoková infekce (A54)	25
100	ZPOD	1 671,27	142 virová encefalitida přen. klíšťaty (A84)	28
101	jiní odborní pracovníci (JOP) a dentisté	212,16	143 infekční mononukleóza (B27)	200
102	pedagogičtí pracovníci	36,96	144 bakteriální meningitida (G00)	7
103	technicko-hospodářští pracovníci (THP)	1 067,37	145 Nově hlášené případy zhoub. novotvarů a novotvarů in situ (C00-97, D00-09) (r.2003)	4 535
104	dělníci a provozní pracovníci	1 996,10	z toho:	
105 Smluvní pracovníci (PP) ve zdravotnictví			146 ZN plic - muži (C33-34)	224
106	Pracovníci celkem	239,80	147 ZN prsu - ženy (C50)	346
	v tom:		148 ZN kolorekta - muži (C18-21)	293
107	lékaři	105,65	149 ZN kolorekta - ženy (C18-21)	204
108	zubní lékaři	3,12	150 Počet živě naroz. dětí s vroz. vadou (r.2004)	197
109	farmaceuti	5,45	151 Počet dispenzar. onemocnění dětí a dorostu	43 741
110	ostatní odborní pracovníci ve zdravotnictví		152 Počet dispenzarizovaných u PL pro dospělé	
	v tom:		pro:	
111	ZPBD	50,83	153 hypertenzní nemoci (I10-15)	94 909
	z toho:		154 ischemické nemoci srdeční (I20-25)	48 738
112	všeobecné sestry a porodní asistentky	38,86	155 cévní nemoci mozku (I60-69)	17 767
113	ZPSZ	3,40	156 Počet léčených diabetiků k 31.12.	48 279
114	ZPOD	17,51		
115	jiní odborní pracovníci (JOP) a dentisté	4,94		
116	pedagogičtí pracovníci	-		
117	technicko-hospodářští pracovníci (THP)	23,77		
118	dělníci a provozní pracovníci	25,13		

Zdravotnictví okresu Jeseník

1 Demografie		35 Počty zdravotnických zařízení - pokračování		
2	Počet obyvatel k 1.7.	41 919	41 Léčebny tuberkulózy a respiračních nemocí	-
3	└ z toho: ženy	21 205	42 Psychiatrické léčebny	1
4	Počet obyvatel k 31.12.	41 891	43 Lázeňské léčebny	3
	z toho:		44 Ostatní lůžková zařízení	1
5	└ ženy celkem	21 199	45 Samostatná ambulantní zařízení	93
6	└└ z toho: ženy 15-49 let	10 161	46 Kojenecké ústavy a dětské domovy	-
7	└ děti (0-14 let)	6 410	47 Dětská centra a stacionáře	-
8	└ dorost (15-19 let)	2 964	48 Stacionáře pro dospělé	-
9	Index stáří	81,9	49 Zvláštní zdravotnická zařízení - ostatní	3
10	Mrtvě narození	3	50 Lékárny (vč. OOVL)	8
11	Živě narození	394	51 Výdejny zdravotnických prostředků	-
12	na 1000 obyvatel	9,4	52 Orgány ochrany veřejného zdraví	-
13	Zemřelí do 28 dnů	2	z toho:	
14	na 1 000 živě narozených	5,1	53 └ zdravotní ústav	-
15	Zemřelí do 1 roku	3	54 └ krajská hygienická stanice	-
16	na 1 000 živě narozených	7,6	55 Ostatní zdravotnická zařízení	-
17	Zemřelí celkem	415	56 Lékárenská péče celkem	
18	na 1 000 obyvatel	9,9	57 Počet obyvatel na 1 lékárně (vč. OOVL)	5 236
	z toho:		58 Farmaceuti (přepočtený počet)	15,50
19	└ novotvary	100	59 Farmaceutičtí asistenti (přepočtený počet)	14,56
20	└ nemoci oběhové	218	60 Počet expedovaných receptů a poukazů	339 667
21	└ poranění a otravy	34	61 Tržby za léčiva a zdrav.prostředky na 1 ob.	3 386
22	└ z toho: sebevraždy	13	62 Lůžka	
23	Standardizovaná úmrtnost celkem	874,6	63 Lůžka celkem	1 654
	z toho:		v tom:	
24	└ muži	1 171,6	64 └ nemocnice celkem	126
25	└ ženy	669,3	65 └ na 10 tis. obyv. k 31.12.	30,1
26	Potraty celkem	131	66 └ z toho: privátní nemocnice	126
27	na 1 000 žen fertil. věku (15-49 let)	12,8	67 └ léčebny pro dlouhodobě nemocné	30
	z toho:		68 └ léčebny tuberkulózy a respirač. nemocí	-
28	└ umělá přerušení těhotenství (UPT)	93	69 └ psychiatrické léčebny	150
29	na 1 000 žen fertilního věku	9,1	70 └ lázeňské léčebny	1 185
30	Procento žen užívající antikoncepci	.	71 └ ostatní lůžková zařízení	163
31	Sňatky	201	72 Lékaři, vč. zubních lékařů (PP)	
32	na 1 000 obyvatel	4,8	73 Lůžková péče celkem	38,46
33	Rozvody	141	v tom:	
34	na 1 000 obyvatel	3,4	74 └ nemocnice	15,00
35 Počty zdravotnických zařízení			75 └ léčebny pro dlouhodobě nemocné	0,70
36	Nemocnice celkem	1	76 └ léčebny tuberkulózy a respirač. nemocí	-
	z toho:		77 └ psychiatrické léčebny	4,50
37	└ nemocnice následné péče	-	78 └ lázeňské léčebny	12,71
38	└ nemocnice privátní	1	79 └ ostatní lůžková zařízení	5,55
39	└ z toho: následné péče	-		
40	Léčebny pro dlouhodobě nemocné	1		

Zdravotnictví okresu Jeseník

72 Lékaři, vč. zubních lékařů (PP) - pokračování		119 Průměrná měsíční mzda v Kč (zákon č. 143/1992 Sb.)		
80	Ambulantní péče (vč. SVLS) celkem	91,46	120 Celkem	18 791
	v tom:		z toho:	
81	ambulantní části nemocnic	22,00	121 lékaři a zubní lékaři	48 929
82	ambulantní části ost. lůžkových zařízení	2,01	122 ZPBD	20 417
83	samostatná ambulantní zařízení celkem	67,45	z toho:	
	z toho:		123 všeobecné sestry a porodní asistentky	20 393
84	praktičtí lékaři pro dospělé	16,60	124 Průměrná měsíční mzda v Kč (zákon č. 1/1992 Sb.)	
85	praktičtí lékaři pro děti a dorost	9,40	125 Celkem	13 801
86	praktičtí zubní lékaři	21,35	z toho:	
87	praktičtí ženští lékaři	4,20	126 lékaři a zubní lékaři	32 151
88	lékaři specialisté (vyjma SVLS)	14,90	127 všeobecné sestry a porodní asistentky	12 704
89	Společ. vyšetřovací a léčebné složky (SVLS)	9,30	128 Počet ambulantních ošetření (bez SVLS, ZZS a AR)	
90	Ostatní zdravotnická zařízení	-	129 Ošetření (vyšetření) v ambulantní péči	501 597
91 Evidenční počet zaměstnanců a zaměstnavatelé (PP)			130 na 1 obyvatele	12,0
92	Pracovníci celkem	1 107,40	131 Zdravotní stav	
	v tom:		132 Hospitalizovaní v nem. na 100 000 obyv.	21 503
93	lékaři	105,46	133 Pracovní neschopnost	
94	zubní lékaři	24,26	134 poč. hlášených případů na 100 nem. poj.	59,1
95	farmaceuti	15,50	135 průměrné % pracovní neschopnosti	6,248
96	ostatní odborní pracovníci ve zdravotnictví		136 Nově hlášená vybraná onemocnění	
	v tom:		137 jiné infekce způsob. salmonelami (A02)	88
97	ZPBD	322,09	138 TBC celkem (A15-19)	4
	z toho:		139 z toho: dýchacího ústrojí (A15-16)	3
98	všeobecné sestry a porodní asistentky	267,52	140 syfilis (A50-53)	-
99	ZPSZ	44,86	141 gonokoková infekce (A54)	4
100	ZPOD	84,00	142 virová encefalitida přen. klíšťaty (A84)	8
101	jiní odborní pracovníci (JOP) a dentisté	3,00	143 infekční mononukleóza (B27)	5
102	pedagogičtí pracovníci	3,40	144 bakteriální meningitida (G00)	2
103	technicko-hospodářští pracovníci (THP)	83,91	145 Nově hlášené případy zhoub. novotvarů a novotvarů in situ (C00-97, D00-09) (r.2003)	228
104	dělníci a provozní pracovníci	420,92	z toho:	
105 Smluvní pracovníci (PP) ve zdravotnictví			146 ZN plic - muži (C33-34)	16
106	Pracovníci celkem	18,57	147 ZN prsu - ženy (C50)	14
	v tom:		148 ZN kolorekta - muži (C18-21)	20
107	lékaři	1,91	149 ZN kolorekta - ženy (C18-21)	14
108	zubní lékaři	0,39	150 Počet živě naroz. dětí s vroz. vadou (r.2004)	11
109	farmaceuti	-	151 Počet dispenzar. onemocnění dětí a dorostu	2 357
110	ostatní odborní pracovníci ve zdravotnictví		152 Počet dispenzarizovaných u PL pro dospělé	
	v tom:		pro:	
111	ZPBD	1,55	153 hypertenzní nemoci (I10-15)	5 503
	z toho:		154 ischemické nemoci srdeční (I20-25)	2 971
112	všeobecné sestry a porodní asistentky	1,55	155 cévní nemoci mozku (I60-69)	1 000
113	ZPSZ	0,50	156 Počet léčených diabetiků k 31.12.	2 699
114	ZPOD	3,10		
115	jiní odborní pracovníci (JOP) a dentisté	0,15		
116	pedagogičtí pracovníci	-		
117	technicko-hospodářští pracovníci (THP)	1,25		
118	dělníci a provozní pracovníci	9,72		

Zdravotnictví okresu Olomouc

1 Demografie		35 Počty zdravotnických zařízení - pokračování		
2	Počet obyvatel k 1.7.	228 554	41 Léčebny tuberkulózy a respiračních nemocí	1
3	└ z toho: ženy	118 045	42 Psychiatrické léčebny	1
4	Počet obyvatel k 31.12.	228 610	43 Lázeňské léčebny	1
	z toho:		44 Ostatní lůžková zařízení	3
5	└ ženy celkem	118 053	45 Samostatná ambulantní zařízení	615
6	└└ z toho: ženy 15-49 let	57 366	46 Kojenecké ústavy a dětské domovy	2
7	└ děti (0-14 let)	33 277	47 Dětská centra a stacionáře	2
8	└ dorost (15-19 let)	14 668	48 Stacionáře pro dospělé	-
9	Index stáří	97,5	49 Zvláštní zdravotnická zařízení - ostatní	4
10	Mrtvě narození	7	50 Lékárny (vč. OOVL)	60
11	Živě narození	2 260	51 Výdejny zdravotnických prostředků	11
12	na 1000 obyvatel	9,9	52 Orgány ochrany veřejného zdraví	2
13	Zemřelí do 28 dnů	4	z toho:	
14	na 1 000 živě narozených	1,8	53 └ zdravotní ústav	1
15	Zemřelí do 1 roku	9	54 └ krajská hygienická stanice	1
16	na 1 000 živě narozených	4,0	55 Ostatní zdravotnická zařízení	1
17	Zemřelí celkem	2 227	56 Lékárenská péče celkem	
18	na 1 000 obyvatel	9,7	57 Počet obyvatel na 1 lékárně (vč. OOVL)	3 810
	z toho:		58 Farmaceuti (přepočtený počet)	141,70
19	└ novotvary	619	59 Farmaceutičtí asistenti (přepočtený počet)	99,17
20	└ nemoci oběhové	1 089	60 Počet expedovaných receptů a poukazů	2 381 667
21	└ poranění a otravy	135	61 Tržby za léčiva a zdrav.prostředky na 1 ob.	6 287
22	└ z toho: sebevraždy	36	62 Lůžka	
23	Standardizovaná úmrtnost celkem	776,8	63 Lůžka celkem	3 253
	z toho:		v tom:	
24	└ muži	1 008,1	64 └ nemocnice celkem	1 913
25	└ ženy	601,8	65 └ na 10 tis. obyv. k 31.12.	83,7
26	Potraty celkem	776	66 └ z toho: privátní nemocnice	-
27	na 1 000 žen fertil. věku (15-49 let)	13,5	67 └ léčebny pro dlouhodobě nemocné	234
	z toho:		68 └ léčebny tuberkulózy a respirač. nemocí	110
28	└ umělá přerušení těhotenství (UPT)	486	69 └ psychiatrické léčebny	585
29	na 1 000 žen fertilního věku	8,4	70 └ lázeňské léčebny	203
30	Procento žen užívající antikoncepci	.	71 └ ostatní lůžková zařízení	208
31	Sňatky	1 197	72 Lékaři, vč. zubních lékařů (PP)	
32	na 1 000 obyvatel	5,2	73 Lůžková péče celkem	424,44
33	Rozvody	747	v tom:	
34	na 1 000 obyvatel	3,3	74 └ nemocnice	364,63
35 Počty zdravotnických zařízení			75 └ léčebny pro dlouhodobě nemocné	15,50
36	Nemocnice celkem	3	76 └ léčebny tuberkulózy a respirač. nemocí	5,60
	z toho:		77 └ psychiatrické léčebny	25,68
37	└ nemocnice následné péče	-	78 └ lázeňské léčebny	2,00
38	└ nemocnice privátní	-	79 └ ostatní lůžková zařízení	11,03
39	└ z toho: následné péče	-		
40	Léčebny pro dlouhodobě nemocné	1		

Zdravotnictví okresu Olomouc

72 Lékaři, vč. zubních lékařů (PP) - pokračování		119 Průměrná měsíční mzda v Kč (zákon č. 143/1992 Sb.)		
80	Ambulantní péče (vč. SVLS) celkem	831,71	120 Celkem	21 122
	v tom:		z toho:	
81	ambulantní části nemocnic	238,41	121 lékaři a zubní lékaři	43 462
82	ambulantní části ost. lůžkových zařízení	1,00	122 ZPBD	19 508
83	samostatná ambulantní zařízení celkem	592,30	123 z toho:	
	z toho:		└ všeobecné sestry a porodní asistentky	19 101
84	praktičtí lékaři pro dospělé	108,20	124 Průměrná měsíční mzda v Kč (zákon č. 1/1992 Sb.)	
85	praktičtí lékaři pro děti a dorost	55,85	125 Celkem	13 655
86	praktičtí zubní lékaři	139,02	z toho:	
87	praktičtí ženští lékaři	35,24	126 lékaři a zubní lékaři	29 293
88	lékaři specialisté (vyjma SVLS)	130,06	127 všeobecné sestry a porodní asistentky	14 502
89	Společ. vyšetřovací a léčebné složky (SVLS)	116,88	128 Počet ambulantních ošetření (bez SVLS, ZZS a AR)	
90	Ostatní zdravotnická zařízení	38,31	129 Ošetření (vyšetření) v ambulantní péči	4 184 942
91 Evidenční počet zaměstnanců a zaměstnavatelé (PP)			130 na 1 obyvatele	18,3
92	Pracovníci celkem	7 743,08	131 Zdravotní stav	
	v tom:		132 Hospitalizovaní v nem. na 100 000 obyv.	20 705
93	lékaři	1 120,09	133 Pracovní neschopnost	
94	zubní lékaři	174,37	134 poč. hlášených případů na 100 nem. poj.	58,0
95	farmaceuti	144,08	135 průměrné % pracovní neschopnosti	5,936
96	ostatní odborní pracovníci ve zdravotnictví		136 Nově hlášená vybraná onemocnění	
	v tom:		137 jiné infekce způsob. salmonelami (A02)	681
97	ZPBD	3 477,23	138 TBC celkem (A15-19)	17
	z toho:		139 z toho: dýchacího ústrojí (A15-16)	13
98	všeobecné sestry a porodní asistentky	2 665,65	140 syfilis (A50-53)	1
99	ZPSZ	347,09	141 gonokoková infekce (A54)	7
100	ZPOD	886,93	142 virová encefalitida přen. klíšťaty (A84)	3
101	jiní odborní pracovníci (JOP) a dentisté	183,16	143 infekční mononukleóza (B27)	81
102	pedagogičtí pracovníci	29,56	144 bakteriální meningitida (G00)	1
103	technicko-hospodářští pracovníci (THP)	591,40	145 Nově hlášené případy zhoub. novotvarů a novotvarů in situ (C00-97, D00-09) (r.2003)	1 736
104	dělníci a provozní pracovníci	789,17	z toho:	
105 Smluvní pracovníci (PP) ve zdravotnictví			146 ZN plic - muži (C33-34)	86
106	Pracovníci celkem	126,63	147 ZN prsu - ženy (C50)	144
	v tom:		148 ZN kolorekta - muži (C18-21)	110
107	lékaři	62,19	149 ZN kolorekta - ženy (C18-21)	68
108	zubní lékaři	1,73	150 Počet živě naroz. dětí s vroz. vadou (r.2004)	72
109	farmaceuti	1,29	151 Počet dispenzar. onemocnění dětí a dorostu	17 840
110	ostatní odborní pracovníci ve zdravotnictví		152 Počet dispenzarizovaných u PL pro dospělé	
	v tom:		pro:	
111	ZPBD	26,32	153 hypertenzní nemoci (I10-15)	37 408
	z toho:		154 ischemické nemoci srdeční (I20-25)	17 253
112	všeobecné sestry a porodní asistentky	21,37	155 cévní nemoci mozku (I60-69)	6 280
113	ZPSZ	1,90	156 Počet léčených diabetiků k 31.12.	19 953
114	ZPOD	6,83		
115	jiní odborní pracovníci (JOP) a dentisté	4,54		
116	pedagogičtí pracovníci	-		
117	technicko-hospodářští pracovníci (THP)	12,91		
118	dělníci a provozní pracovníci	8,92		

Zdravotnictví okresu Prostějov

1 Demografie		35 Počty zdravotnických zařízení - pokračování		
2	Počet obyvatel k 1.7.	109 320	41 Léčebny tuberkulózy a respiračních nemocí	-
3	└ z toho: ženy	56 319	42 Psychiatrické léčebny	-
4	Počet obyvatel k 31.12.	109 429	43 Lázeňské léčebny	-
	z toho:		44 Ostatní lůžková zařízení	1
5	└ ženy celkem	56 371	45 Samostatná ambulantní zařízení	248
6	└└ z toho: ženy 15-49 let	26 969	46 Kojenecké ústavy a dětské domovy	-
7	└ děti (0-14 let)	15 788	47 Dětská centra a stacionáře	1
8	└ dorost (15-19 let)	6 928	48 Stacionáře pro dospělé	-
9	Index stáří	105,1	49 Zvláštní zdravotnická zařízení - ostatní	6
10	Mrtvě narození	4	50 Lékárny (vč. OOVL)	28
11	Živě narození	1 055	51 Výdejny zdravotnických prostředků	1
12	na 1000 obyvatel	9,7	52 Orgány ochrany veřejného zdraví	-
13	Zemřelí do 28 dnů	2	z toho:	
14	na 1 000 živě narozených	1,9	53 └ zdravotní ústav	-
15	Zemřelí do 1 roku	3	54 └ krajská hygienická stanice	-
16	na 1 000 živě narozených	2,8	55 Ostatní zdravotnická zařízení	-
17	Zemřelí celkem	1 263	56 Lékárenská péče celkem	
18	na 1 000 obyvatel	11,6	57 Počet obyvatel na 1 lékárně (vč. OOVL)	3 908
	z toho:		58 Farmaceuti (přepočtený počet)	52,00
19	└ novotvary	335	59 Farmaceutičtí asistenti (přepočtený počet)	39,44
20	└ nemoci oběhové	616	60 Počet expedovaných receptů a poukazů	1 101 078
21	└ poranění a otravy	86	61 Tržby za léčiva a zdrav.prostředky na 1 ob.	5 313
22	└ z toho: sebevraždy	17	62 Lůžka	
23	Standardizovaná úmrtnost celkem	858,4	63 Lůžka celkem	591
	z toho:		v tom:	
24	└ muži	1 154,5	64 └ nemocnice celkem	469
25	└ ženy	645,2	65 └ na 10 tis. obyv. k 31.12.	42,9
26	Potraty celkem	378	66 └ z toho: privátní nemocnice	-
27	na 1 000 žen fertil. věku (15-49 let)	14,0	67 └ léčebny pro dlouhodobě nemocné	72
	z toho:		68 └ léčebny tuberkulózy a respirač. nemocí	-
28	└ umělá přerušení těhotenství (UPT)	239	69 └ psychiatrické léčebny	-
29	na 1 000 žen fertilního věku	8,9	70 └ lázeňské léčebny	-
30	Procento žen užívající antikoncepci	.	71 └ ostatní lůžková zařízení	50
31	Sňatky	470	72 Lékaři, vč. zubních lékařů (PP)	
32	na 1 000 obyvatel	4,3	73 Lůžková péče celkem	66,91
33	Rozvody	261	v tom:	
34	na 1 000 obyvatel	2,4	74 └ nemocnice	62,61
35 Počty zdravotnických zařízení			75 └ léčebny pro dlouhodobě nemocné	3,80
36	Nemocnice celkem	1	76 └ léčebny tuberkulózy a respirač. nemocí	-
	z toho:		77 └ psychiatrické léčebny	-
37	└ nemocnice následné péče	-	78 └ lázeňské léčebny	-
38	└ nemocnice privátní	-	79 └ ostatní lůžková zařízení	0,50
39	└ z toho: následné péče	-		
40	Léčebny pro dlouhodobě nemocné	1		

Zdravotnictví okresu Prostějov

72 Lékaři, vč. zubních lékařů (PP) - pokračování			119 Průměrná měsíční mzda v Kč (zákon č. 143/1992 Sb.)		
80	Ambulantní péče (vč. SVLS) celkem	280,89	120	Celkem	19 464
	v tom:			z toho:	
81	ambulantní části nemocnic	58,13	121	lékaři a zubní lékaři	33 488
82	ambulantní části ost. lůžkových zařízení	0,20	122	ZPBD	18 648
83	samostatná ambulantní zařízení celkem	222,56		z toho:	
	z toho:		123	všeobecné sestry a porodní asistentky	18 491
84	praktičtí lékaři pro dospělé	55,68	124 Průměrná měsíční mzda v Kč (zákon č. 1/1992 Sb.)		
85	praktičtí lékaři pro děti a dorost	23,01	125	Celkem	12 119
86	praktičtí zubní lékaři	66,62		z toho:	
87	praktičtí ženští lékaři	9,50	126	lékaři a zubní lékaři	-
88	lékaři specialisté (vyjma SVLS)	41,37	127	všeobecné sestry a porodní asistentky	15 040
89	Společ. vyšetřovací a léčebné složky (SVLS)	26,63	128 Počet ambulantních ošetření (bez SVLS, ZZS a AR)		
90	Ostatní zdravotnická zařízení	0,03	129	Ošetření (vyšetření) v ambulantní péči	1 628 552
91 Evidenční počet zaměstnanců a zaměstnavatelé (PP)			130	na 1 obyvatele	14,9
92	Pracovníci celkem	1 630,41	131 Zdravotní stav		
	v tom:		132	Hospitalizovaní v nem. na 100 000 obyv.	24 592
93	lékaři	279,21	133	Pracovní neschopnost	
94	zubní lékaři	68,62	134	poč. hlášených případů na 100 nem. poj.	65,6
95	farmaceuti	49,92	135	průměrné % pracovní neschopnosti	6,840
96	ostatní odborní pracovníci ve zdravotnictví		136	Nově hlášená vybraná onemocnění	
	v tom:		137	jiné infekce způsob. salmonelami (A02)	327
97	ZPBD	776,63	138	TBC celkem (A15-19)	10
	z toho:		139	z toho: dýchacího ústrojí (A15-16)	7
98	všeobecné sestry a porodní asistentky	632,58	140	syfilis (A50-53)	6
99	ZPSZ	53,20	141	gonokoková infekce (A54)	3
100	ZPOD	174,41	142	virová encefalitida přen. klíšťaty (A84)	1
101	jiní odborní pracovníci (JOP) a dentisté	11,80	143	infekční mononukleóza (B27)	48
102	pedagogičtí pracovníci	2,00	144	bakteriální meningitida (G00)	2
103	technicko-hospodářští pracovníci (THP)	97,37	145	Nově hlášené případy zhoub. novotvarů a novotvarů in situ (C00-97, D00-09) (r.2003)	721
104	dělníci a provozní pracovníci	117,25		z toho:	
105 Smluvní pracovníci (PP) ve zdravotnictví			146	ZN plic - muži (C33-34)	33
106	Pracovníci celkem	52,31	147	ZN prsu - ženy (C50)	66
	v tom:		148	ZN kolorekta - muži (C18-21)	57
107	lékaři	31,67	149	ZN kolorekta - ženy (C18-21)	41
108	zubní lékaři	1,00	150	Počet živě naroz. dětí s vroz. vadou (r.2004)	29
109	farmaceuti	2,08	151	Počet dispenzar. onemocnění dětí a dorostu	6 587
110	ostatní odborní pracovníci ve zdravotnictví		152	Počet dispenzarizovaných u PL pro dospělé	
	v tom:			pro:	
111	ZPBD	7,26	153	hypertenzní nemoci (I10-15)	16 318
	z toho:		154	ischemické nemoci srdeční (I20-25)	7 679
112	všeobecné sestry a porodní asistentky	7,26	155	cévní nemoci mozku (I60-69)	4 468
113	ZPSZ	1,00	156	Počet léčených diabetiků k 31.12.	6 688
114	ZPOD	4,54			
115	jiní odborní pracovníci (JOP) a dentisté	-			
116	pedagogičtí pracovníci	-			
117	technicko-hospodářští pracovníci (THP)	4,00			
118	dělníci a provozní pracovníci	0,76			

Zdravotnictví okresu Přerov

1 Demografie		35 Počty zdravotnických zařízení - pokračování		
2	Počet obyvatel k 1.7.	134 128	41 Léčebny tuberkulózy a respiračních nemocí	-
3	└ z toho: ženy	68 876	42 Psychiatrické léčebny	-
4	Počet obyvatel k 31.12.	134 265	43 Lázeňské léčebny	1
	z toho:		44 Ostatní lůžková zařízení	-
5	└ ženy celkem	68 891	45 Samostatná ambulantní zařízení	332
6	└└ z toho: ženy 15-49 let	33 144	46 Kojenecké ústavy a dětské domovy	-
7	└ děti (0-14 let)	19 907	47 Dětská centra a stacionáře	-
8	└ dorost (15-19 let)	8 969	48 Stacionáře pro dospělé	-
9	Index stáří	97,4	49 Zvláštní zdravotnická zařízení - ostatní	6
10	Mrtvě narození	3	50 Lékárny (vč. OOVL)	32
11	Živě narození	1 288	51 Výdejny zdravotnických prostředků	-
12	na 1000 obyvatel	9,6	52 Orgány ochrany veřejného zdraví	-
13	Zemřelí do 28 dnů	1	z toho:	
14	na 1 000 živě narozených	0,8	53 └ zdravotní ústav	-
15	Zemřelí do 1 roku	1	54 └ krajská hygienická stanice	-
16	na 1 000 živě narozených	0,8	55 Ostatní zdravotnická zařízení	1
17	Zemřelí celkem	1 351	56 Lékárenská péče celkem	
18	na 1 000 obyvatel	10,1	57 Počet obyvatel na 1 lékárně (vč. OOVL)	4 196
	z toho:		58 Farmaceuti (přepočtený počet)	65,26
19	└ novotvary	362	59 Farmaceutičtí asistenti (přepočtený počet)	48,50
20	└ nemoci oběhové	707	60 Počet expedovaných receptů a poukazů	1 268 685
21	└ poranění a otravy	101	61 Tržby za léčiva a zdrav.prostředky na 1 ob.	4 660
22	└ z toho: sebevraždy	26	62 Lůžka	
23	Standardizovaná úmrtnost celkem	798,9	63 Lůžka celkem	1 409
	z toho:		v tom:	
24	└ muži	1 034,1	64 └ nemocnice celkem	502
25	└ ženy	626,3	65 └ na 10 tis. obyv. k 31.12.	37,4
26	Potraty celkem	492	66 └ z toho: privátní nemocnice	151
27	na 1 000 žen fertil. věku (15-49 let)	14,8	67 └ léčebny pro dlouhodobě nemocné	190
	z toho:		68 └ léčebny tuberkulózy a respirač. nemocí	-
28	└ umělá přerušení těhotenství (UPT)	279	69 └ psychiatrické léčebny	-
29	na 1 000 žen fertilního věku	8,4	70 └ lázeňské léčebny	717
30	Procento žen užívající antikoncepci	.	71 └ ostatní lůžková zařízení	-
31	Sňatky	636	72 Lékaři, vč. zubních lékařů (PP)	
32	na 1 000 obyvatel	4,7	73 Lůžková péče celkem	97,22
33	Rozvody	406	v tom:	
34	na 1 000 obyvatel	3,0	74 └ nemocnice	76,22
35 Počty zdravotnických zařízení			75 └ léčebny pro dlouhodobě nemocné	6,60
36	Nemocnice celkem	2	76 └ léčebny tuberkulózy a respirač. nemocí	-
	z toho:		77 └ psychiatrické léčebny	-
37	└ nemocnice následné péče	-	78 └ lázeňské léčebny	14,40
38	└ nemocnice privátní	1	79 └ ostatní lůžková zařízení	-
39	└ z toho: následné péče	-		
40	Léčebny pro dlouhodobě nemocné	2		

Zdravotnictví okresu Přerov

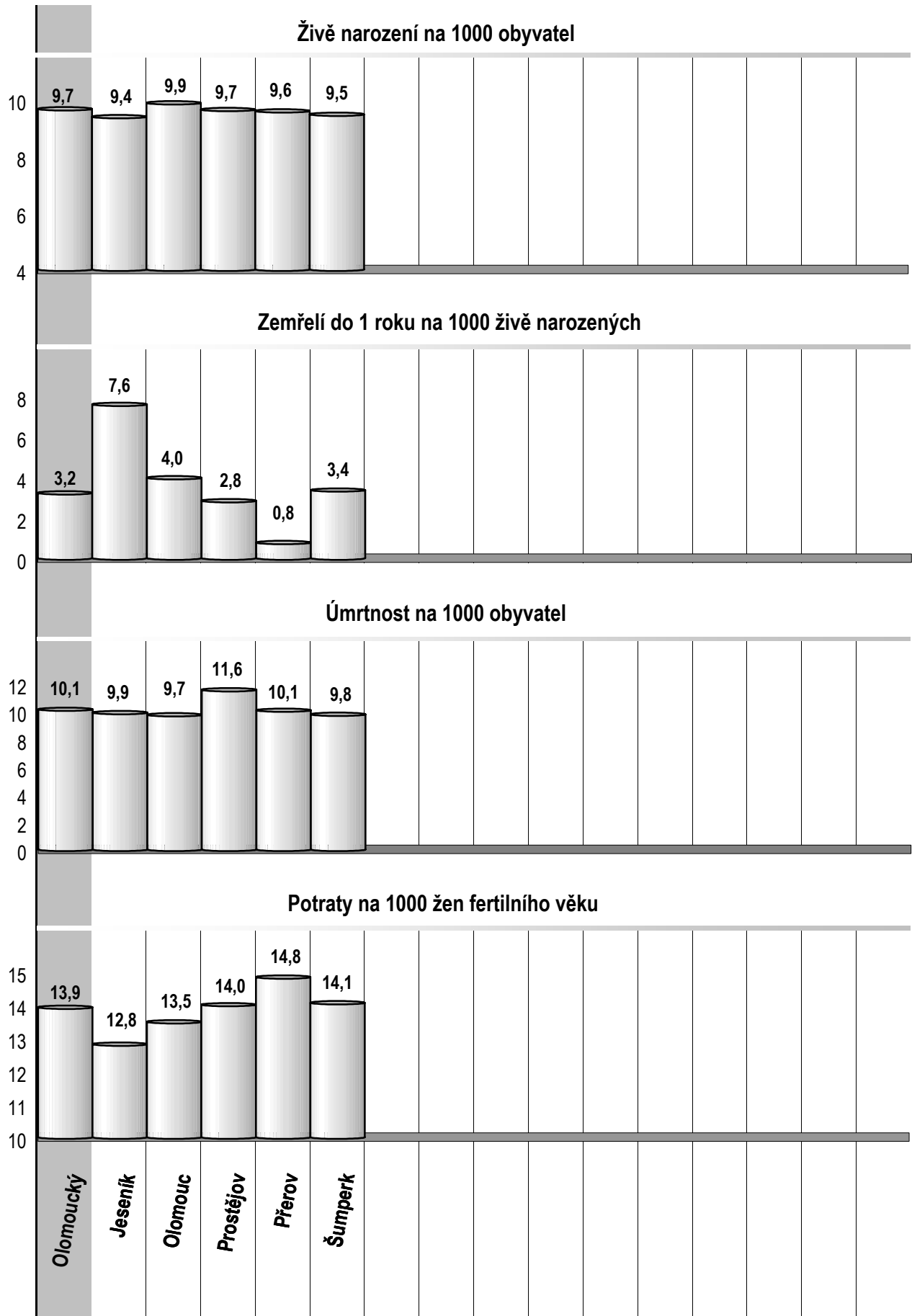
72 Lékaři, vč. zubních lékařů (PP) - pokračování		119 Průměrná měsíční mzda v Kč (zákon č. 143/1992 Sb.)		
80	Ambulantní péče (vč. SVLS) celkem	343,06	120 Celkem	18 546
	v tom:		z toho:	
81	ambulantní části nemocnic	61,21	121 lékaři a zubní lékaři	39 357
82	ambulantní části ost. lůžkových zařízení	-	122 ZPBD	17 077
83	samostatná ambulantní zařízení celkem	281,85	123 z toho:	
	z toho:		└ všeobecné sestry a porodní asistentky	17 169
84	praktičtí lékaři pro dospělé	54,27	124 Průměrná měsíční mzda v Kč (zákon č. 1/1992 Sb.)	
85	praktičtí lékaři pro děti a dorost	27,01	125 Celkem	17 013
86	praktičtí zubní lékaři	79,21	z toho:	
87	praktičtí ženští lékaři	11,88	126 lékaři a zubní lékaři	43 039
88	lékaři specialisté (vyjma SVLS)	79,91	127 všeobecné sestry a porodní asistentky	16 269
89	Společ. vyšetřovací a léčebné složky (SVLS)	30,77	128 Počet ambulantních ošetření (bez SVLS, ZZS a AR)	
90	Ostatní zdravotnická zařízení	-	129 Ošetření (vyšetření) v ambulantní péči	2 060 355
91 Evidenční počet zaměstnanců a zaměstnavatelé (PP)			130 na 1 obyvatele	15,4
92	Pracovníci celkem	2 410,29	131 Zdravotní stav	
	v tom:		132 Hospitalizovaní v nem. na 100 000 obyv.	24 298
93	lékaři	355,07	133 Pracovní neschopnost	
94	zubní lékaři	85,21	134 poč. hlášených případů na 100 nem. poj.	65,0
95	farmaceuti	65,42	135 průměrné % pracovní neschopnosti	6,536
96	ostatní odborní pracovníci ve zdravotnictví		136 Nově hlášená vybraná onemocnění	
	v tom:		137 jiné infekce způsob. salmonelami (A02)	436
97	ZPBD	991,20	138 TBC celkem (A15-19)	4
	z toho:		└ z toho: dýchacího ústrojí (A15-16)	3
98	všeobecné sestry a porodní asistentky	797,86	140 syfilis (A50-53)	3
99	ZPSZ	81,13	141 gonokoková infekce (A54)	4
100	ZPOD	279,70	142 virová encefalitida přen. klíšťaty (A84)	6
101	jiní odborní pracovníci (JOP) a dentisté	11,20	143 infekční mononukleóza (B27)	36
102	pedagogičtí pracovníci	-	144 bakteriální meningitida (G00)	1
103	technicko-hospodářští pracovníci (THP)	169,43	145 Nově hlášené případy zhoub. novotvarů a novotvarů in situ (C00-97, D00-09) (r.2003)	974
104	dělníci a provozní pracovníci	371,93	z toho:	
105 Smluvní pracovníci (PP) ve zdravotnictví			146 ZN plic - muži (C33-34)	41
106	Pracovníci celkem	25,26	147 ZN prsu - ženy (C50)	74
	v tom:		148 ZN kolorekta - muži (C18-21)	58
107	lékaři	7,50	149 ZN kolorekta - ženy (C18-21)	37
108	zubní lékaři	-	150 Počet živě naroz. dětí s vroz. vadou (r.2004)	39
109	farmaceuti	0,05	151 Počet dispenzar. onemocnění dětí a dorostu	8 445
110	ostatní odborní pracovníci ve zdravotnictví		152 Počet dispenzarizovaných u PL pro dospělé	
	v tom:		pro:	
111	ZPBD	9,87	153 hypertenzní nemoci (I10-15)	17 668
	z toho:		154 ischemické nemoci srdeční (I20-25)	10 845
112	všeobecné sestry a porodní asistentky	7,50	155 cévní nemoci mozku (I60-69)	3 633
113	ZPSZ	-	156 Počet léčených diabetiků k 31.12.	9 625
114	ZPOD	2,04		
115	jiní odborní pracovníci (JOP) a dentisté	0,25		
116	pedagogičtí pracovníci	-		
117	technicko-hospodářští pracovníci (THP)	2,09		
118	dělníci a provozní pracovníci	3,46		

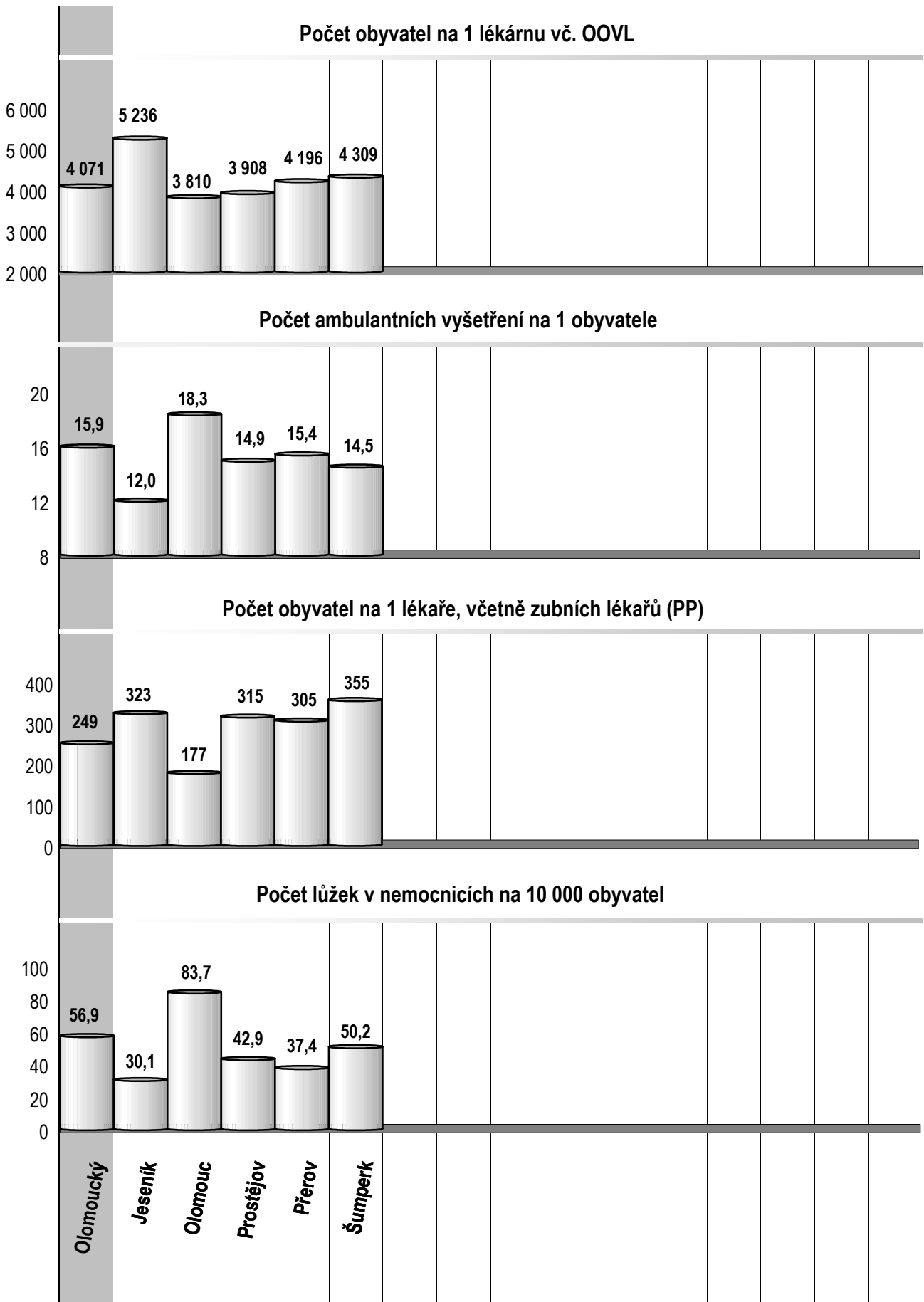
Zdravotnictví okresu Šumperk

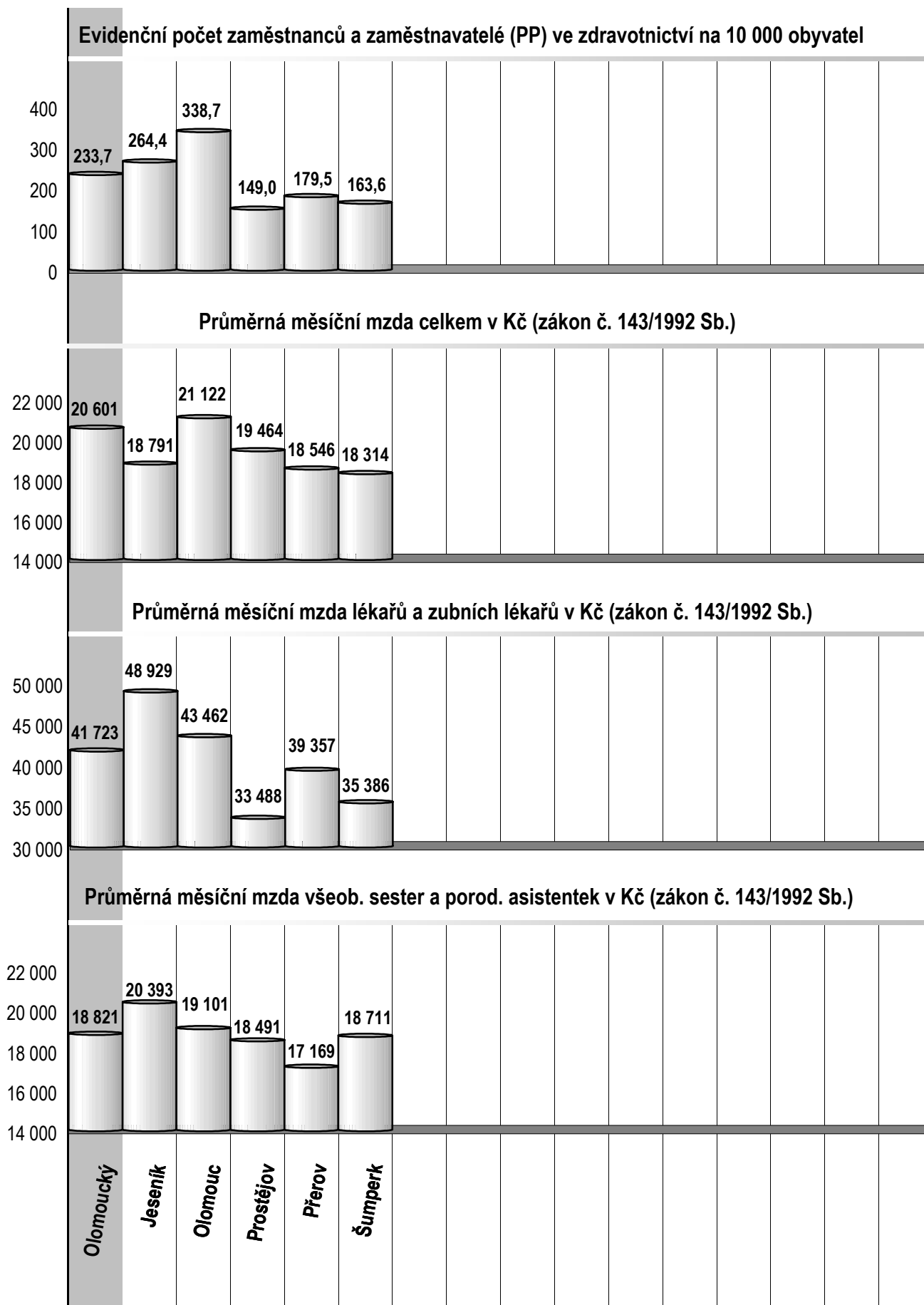
1 Demografie		35 Počty zdravotnických zařízení - pokračování		
2	Počet obyvatel k 1.7.	125 060	41 Léčebny tuberkulózy a respiračních nemocí	-
3	└ z toho: ženy	63 573	42 Psychiatrické léčebny	-
4	Počet obyvatel k 31.12.	124 966	43 Lázeňské léčebny	2
	z toho:		44 Ostatní lůžková zařízení	-
5	└ ženy celkem	63 506	45 Samostatná ambulantní zařízení	303
6	└└ z toho: ženy 15-49 let	30 554	46 Kojenecké ústavy a dětské domovy	2
7	└ děti (0-14 let)	18 874	47 Dětská centra a stacionáře	-
8	└ dorost (15-19 let)	8 495	48 Stacionáře pro dospělé	-
9	Index stáří	91,3	49 Zvláštní zdravotnická zařízení - ostatní	2
10	Mrtvě narození	1	50 Lékárny (vč. OOVL)	29
11	Živě narození	1 186	51 Výdejny zdravotnických prostředků	5
12	na 1000 obyvatel	9,5	52 Orgány ochrany veřejného zdraví	-
13	Zemřelí do 28 dnů	1	z toho:	
14	na 1 000 živě narozených	0,8	53 └ zdravotní ústav	-
15	Zemřelí do 1 roku	4	54 └ krajská hygienická stanice	-
16	na 1 000 živě narozených	3,4	55 Ostatní zdravotnická zařízení	2
17	Zemřelí celkem	1 223	56 Lékárenská péče celkem	
18	na 1 000 obyvatel	9,8	57 Počet obyvatel na 1 lékárně (vč. OOVL)	4 309
	z toho:		58 Farmaceuti (přepočtený počet)	56,68
19	└ novotvary	306	59 Farmaceutičtí asistenti (přepočtený počet)	33,52
20	└ nemoci oběhové	664	60 Počet expedovaných receptů a poukazů	1 085 570
21	└ poranění a otravy	81	61 Tržby za léčiva a zdrav.prostředky na 1 ob.	3 857
22	└ z toho: sebevraždy	23	62 Lůžka	
23	Standardizovaná úmrtnost celkem	795,5	63 Lůžka celkem	1 073
	z toho:		v tom:	
24	└ muži	1 012,6	64 └ nemocnice celkem	627
25	└ ženy	620,5	65 └ na 10 tis. obyv. k 31.12.	50,2
26	Potraty celkem	431	66 └ z toho: privátní nemocnice	627
27	na 1 000 žen fertil. věku (15-49 let)	14,1	67 └ léčebny pro dlouhodobě nemocné	-
	z toho:		68 └ léčebny tuberkulózy a respirač. nemocí	-
28	└ umělá přerušení těhotenství (UPT)	257	69 └ psychiatrické léčebny	-
29	na 1 000 žen fertilního věku	8,4	70 └ lázeňské léčebny	446
30	Procento žen užívající antikoncepci	.	71 └ ostatní lůžková zařízení	-
31	Sňatky	559	72 Lékaři, vč. zubních lékařů (PP)	
32	na 1 000 obyvatel	4,5	73 Lůžková péče celkem	73,14
33	Rozvody	371	v tom:	
34	na 1 000 obyvatel	3,0	74 └ nemocnice	67,09
35 Počty zdravotnických zařízení			75 └ léčebny pro dlouhodobě nemocné	-
36	Nemocnice celkem	2	76 └ léčebny tuberkulózy a respirač. nemocí	-
	z toho:		77 └ psychiatrické léčebny	-
37	└ nemocnice následné péče	1	78 └ lázeňské léčebny	6,05
38	└ nemocnice privátní	2	79 └ ostatní lůžková zařízení	-
39	└ z toho: následné péče	1		
40	Léčebny pro dlouhodobě nemocné	-		

Zdravotnictví okresu Šumperk

72 Lékaři, vč. zubních lékařů (PP) - pokračování		119 Průměrná měsíční mzda v Kč (zákon č. 143/1992 Sb.)		
80	Ambulantní péče (vč. SVLS) celkem	278,96	120 Celkem	18 314
	v tom:		z toho:	
81	ambulantní části nemocnic	43,10	121 lékaři a zubní lékaři	35 386
82	ambulantní části ost. lůžkových zařízení	-	122 ZPBD	18 691
83	samostatná ambulantní zařízení celkem	235,86	123 z toho:	
	z toho:		└ všeobecné sestry a porodní asistentky	18 711
84	praktičtí lékaři pro dospělé	58,66	124 Průměrná měsíční mzda v Kč (zákon č. 1/1992 Sb.)	
85	praktičtí lékaři pro děti a dorost	27,80	125 Celkem	15 097
86	praktičtí zubní lékaři	64,94	z toho:	
87	praktičtí ženští lékaři	16,00	126 lékaři a zubní lékaři	35 290
88	lékaři specialisté (vyjma SVLS)	57,99	127 všeobecné sestry a porodní asistentky	13 677
89	Společ. vyšetřovací a léčebné složky (SVLS)	17,71	128 Počet ambulantních ošetření (bez SVLS, ZZS a AR)	
90	Ostatní zdravotnická zařízení	-	129 Ošetření (vyšetření) v ambulantní péči	1 809 704
91 Evidenční počet zaměstnanců a zaměstnavatelé (PP)			130 na 1 obyvatele	14,5
92	Pracovníci celkem	2 043,80	131 Zdravotní stav	
	v tom:		132 Hospitalizovaní v nem. na 100 000 obyv.	24 716
93	lékaři	284,16	133 Pracovní neschopnost	
94	zubní lékaři	67,94	134 poč. hlášených případů na 100 nem. poj.	69,8
95	farmaceuti	56,06	135 průměrné % pracovní neschopnosti	8,219
96	ostatní odborní pracovníci ve zdravotnictví		136 Nově hlášená vybraná onemocnění	
	v tom:		137 jiné infekce způsob. salmonelami (A02)	187
97	ZPBD	854,23	138 TBC celkem (A15-19)	7
	z toho:		139 z toho: dýchacího ústrojí (A15-16)	6
98	všeobecné sestry a porodní asistentky	714,23	140 syfilis (A50-53)	1
99	ZPSZ	108,09	141 gonokoková infekce (A54)	7
100	ZPOD	246,23	142 virová encefalitida přen. klíšťaty (A84)	10
101	jiní odborní pracovníci (JOP) a dentisté	3,00	143 infekční mononukleóza (B27)	30
102	pedagogičtí pracovníci	2,00	144 bakteriální meningitida (G00)	1
103	technicko-hospodářští pracovníci (THP)	125,26	145 Nově hlášené případy zhoub. novotvarů a novotvarů in situ (C00-97, D00-09) (r.2003)	875
104	dělníci a provozní pracovníci	296,83	z toho:	
105 Smluvní pracovníci (PP) ve zdravotnictví			146 ZN plic - muži (C33-34)	48
106	Pracovníci celkem	17,03	147 ZN prsu - ženy (C50)	48
	v tom:		148 ZN kolorekta - muži (C18-21)	48
107	lékaři	2,38	149 ZN kolorekta - ženy (C18-21)	44
108	zubní lékaři	-	150 Počet živě naroz. dětí s vroz. vadou (r.2004)	46
109	farmaceuti	2,03	151 Počet dispenzar. onemocnění dětí a dorostu	8 512
110	ostatní odborní pracovníci ve zdravotnictví		152 Počet dispenzarizovaných u PL pro dospělé	
	v tom:		pro:	
111	ZPBD	5,83	153 hypertenzní nemoci (I10-15)	18 012
	z toho:		154 ischemické nemoci srdeční (I20-25)	9 990
112	všeobecné sestry a porodní asistentky	1,18	155 cévní nemoci mozku (I60-69)	2 386
113	ZPSZ	-	156 Počet léčených diabetiků k 31.12.	9 314
114	ZPOD	1,00		
115	jiní odborní pracovníci (JOP) a dentisté	-		
116	pedagogičtí pracovníci	-		
117	technicko-hospodářští pracovníci (THP)	3,52		
118	dělníci a provozní pracovníci	2,27		





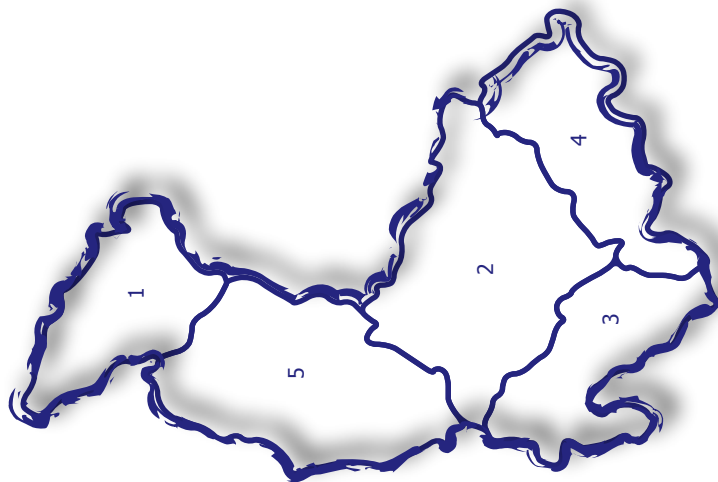




Olomoucký kraj

Olomoucký kraj

Zdravotnictví Olomouckého kraje 2005



1 Jeseník | 2 Olomouc | 3 Prostějov | 4 Přerov | 5 Šumperk