

Zdravotnictví
Olomouckého kraje 2006

Vydal Ústav zdravotnických informací a statistiky České republiky

Zdravotnictví kraje

Publikace je určena pro rychlou orientaci uživatele o základních charakteristikách zdravotnictví za kraj a jeho jednotlivé okresy. Úvod doplňuje přehled nemocnic a odborných léčebných ústavů rozšířený o základní ukazatele jejich činnosti. Data obsahují informace o obyvatelstvu a jeho pohybu, o síti zdravotnických zařízení a o jejich činnosti, dále uvádí informace o pracovnících a mzdách, o personálním vybavení lékařů podle druhu zařízení, zdravotním stavu obyvatelstva. Publikaci doplňují srovnávací grafy vybraných ukazatelů.

Health Care in Statistical Data Region

The publication facilitates fast information on the basic characteristics of health care in the region and its districts. Introduction is supplemented by a survey of hospitals and specialized therapeutic institutes with basic indicators of their activity. Data concern population and its movement, the network of health establishments and their activities, health personnel and wages, numbers of physicians by types of establishments and the state of health of the population. The publication is supplemented by charts of selected indicators.

© ÚZIS ČR, 2007

ISBN: 978-80-7280-697-3

Obsah

Úvod	5
Definice a vysvětlivky	6
Zkratky, značky v tabulkách	9
Přehled základních ukazatelů o činnosti nemocnic a odborných léčebných ústavů	10

Tabulková část

Zdravotnictví Olomouckého kraje	14
Zdravotnictví okresu Jeseník	16
Zdravotnictví okresu Olomouc	18
Zdravotnictví okresu Prostějov	20
Zdravotnictví okresu Přerov	22
Zdravotnictví okresu Šumperk	24

Grafická část

Živě narození na 1 000 obyvatel	26
Zemřelí do 1 roku na 1 000 živě narozených	26
Úmrtnost na 1 000 obyvatel	26
Potraty na 1 000 žen fertilního věku	26
Počet obyvatel na 1 lékárnu (vč. OOVL)	27
Počet ambulantních vyšetření na 1 obyvatele	27
Počet obyvatel na 1 lékaře, včetně zubních lékařů (přepočtený počet)	27
Počet lůžek v nemocnicích na 10 000 obyvatel	27
Evidenční počet zaměstnanců a zaměstnavatelé ve zdravotnictví na 10 000 obyvatel (přepočtený počet)	28
Průměrná měsíční mzda celkem v Kč (zákon č. 143/1992 Sb.)	28
Průměrná měsíční mzda lékařů a zubních lékařů v Kč (zákon č. 143/1992 Sb.)	28
Průměrná měsíční mzda všeobecných sester a porodních asistentek v Kč (zákon č. 143/1992 Sb.).....	28

Úvod

Předkládaná publikace doplňuje Zdravotnickou ročenku Olomouckého kraje a vytváří ucelený soubor informací o stavu a vývoji zdravotnických zařízení, o lůžkovém fondu a jeho využití, o zdravotním stavu obyvatel a vybraných demografických údajích. Zdrojem dat je Národní zdravotnický informační systém, Český statistický úřad, Česká správa sociálního zabezpečení, Státní zdravotní ústav a Krajské hygienické stanice.

Údaje o síti zdravotnických zařízení, pracovnících a mzdách jsou za zdravotnická zařízení všech rezortů (zdravotnictví, obrana, vnitra a spravedlnost), do roku 2000 byly publikovány pouze za rezort zdravotnictví.

Organizace řízené Ministerstvem zdravotnictví jsou zahrnuty do příslušných okresů podle sídla zdravotnických zařízení.

Všechny údaje v publikaci jsou uvedeny za rok 2006. Výjimku tvoří onemocnění zhoubnými novotvory (C00–C97) a novotvory in situ (D00–D09), kde je uveden konečný stav z roku 2004, a údaje o vrozených vadách, které jsou uvedeny za rok 2005. Počty zdravotnických zařízení, počty lůžek a počet pracovníků představují stav k 31.12.2006. Pro výpočet relativních ukazatelů byl použit střední stav obyvatel, s výjimkou relací obyvatel na 1 lékárnou a lůžek v nemocnicích na obyvatele (stav k 31.12.2006). Pro ukazatel procento žen užívajících antikoncepci jsou počty těchto žen čerpány z ročního výkazu, kde je sledování podle sídla ordinace. V relaci na ženy ve věku 15–49 let (data podle bydliště k 31.12) je ukazatel zkreslený a proto není za jednotlivé okresy uveden. Za rok 2006 jsou uvedeny pouze údaje dispenzarizovaných onemocnění dětí, počty dispenzarizovaných onemocnění dorostenců nebyly považovány za validní.

Vedle souhrnných přehledů jsou zahrnuty také základní ukazatele lůžkové péče v lůžkových zařízeních okresů Olomouckého kraje. Tyto individuální údaje jsou zveřejňovány na základě souhlasu daného zařízení.

Věříme, že publikace přinese mnoho užítku a děkujeme všem zdravotnickým zařízením, která dala souhlas k publikování.

Zpracoval ÚZIS ČR
Olomoucký krajský odbor
P.O.BOX 9, Kosmonautů 10
tel.: 585 510 250
e-mail: mazalova@uzis.cz
<http://www.uzis.cz>

Definice pojmů

Index stáří: - počet osob ve věku 65 let a více na 100 osob ve věku 0–14 let (k 31.12.)

Úmrtnost:

specifická - úmrtnost v dané věkové skupině

standardizovaná - úmrtnost teoretické evropské populace („evropského standardu“) vypočtená z jednotlivých specifických úmrtností konkrétní populace

kojenecká - počet zemřelých do 1 roku věku na 1 000 živě narozených

novorozenecká - počet zemřelých do 28 dnů věku na 1 000 živě narozených.

Průměrné procento pracovní neschopnosti - podíl kalendářních dnů pracovní neschopnosti na celkovém kalendářním fondu ve sledovaném období.

Ošetření-vyšetření - za jedno ošetření (vyšetření) se považuje soubor všech výkonů provedených při ošetřování jedné fyzické osoby na témže oddělení (pracovišti) nebo v bytě.

Využití lůžek ve dnech (maximální lůžkové kapacity)

= ošetřovací dny / průměrný počet lůžek

- průměrný počet dnů v roce, kdy je lůžko obsazeno pacientem.

Náklady na 1 ošetřovací den - jde o poměrný údaj, který využívá data z ročního statistického výkazu o ekonomice zdravotnického zařízení a je vypočítán podle následujícího vzorce:

$$L \cdot \{1 + (D + J + N) / (L + A)\} / T$$

Náklady na ošetřovací den za jednotlivá začleněná zařízení jsou k dispozici od roku 2006, kdy se začaly sledovat údaje na výkazu E (MZ) 6-04 a jeho příloze 1 za každé začleněné zařízení zvlášť. Ukazuje se však, že ne všechna zdravotnická zařízení dokážou rozdělit účetnictví (náklady a výnosy) do začleněných zařízení (místo hodnoty je pak uvedena tečka) a uvádí údaje i nadále za právní subjekt jako celek.

L = náklady na lůžkovou zdravotní péči

D = náklady na zdravotní dopravu

J = náklady na jinou zdravotní péči

N = náklady na výkony nezdravotní

A = náklady na ambulantní péči

T = počet ošetřovacích dnů

Tato metoda není zcela exaktní z hlediska ekonomů, ale poskytuje orientační hodnotu nákladů na ošetřovací den.

Pro výpočet nákladů na ošetřovací den v nemocnici v kraji celkem byly zahrnuty všechny nemocnice bez ohledu na souhlas k publikování.

Vysvětlivky

Procento žen užívajících antikoncepci k 31.12. (řádek 30) je uvedeno pouze za kraj, v okrese tento údaj ztrácí vypovídací hodnotu, proto není uveden

= počet žen užívajících antikoncepci hormonální i nitroděložní ve vztahu k počtu žen ve fertilním věku

Tržby za léčiva a zdravotnické prostředky na 1 obyvatele (řádek 61) se uvádějí v tisících Kč.

= za recepty a poukazy vč. doplatků, volný prodej

Ošetření (vyšetření) v ambulantní péči (bez SVLS, ZZS a AR),

Ošetření (vyšetření) v ambulantní péči (bez SVLS, ZZS a AR) na 1 obyvatele (řádek 130, 131)

= včetně vyšetření LSPP

TBC celkem, z toho TBC dýchacího ústrojí (řádek 139, 140)

= TBC nově zjištěná + recidivy, bakteriologicky ověřená i neověřená; údaj za kraj včetně cizinců s krátkodobým pobytem a bezdomovců

Syfilis, Gonokoková infekce (řádek 141, 142)

= údaj bez cizinců s krátkodobým pobytem a bezdomovců

Nově hlášené případy zhoubných novotvarů a novotvarů in situ (řádky 146-150)

**= definitivní údaje za rok 2004;
údaj za kraj včetně bezdomovců**

Počet živě narozených dětí s vrozenou vadou (řádek 151)

= živě narození s vrozenou vadou zjištěnou do 1 roku života - uvádění podle roku narození dítěte, tj. v roce 2005 (včetně živě narozených s vrozenou vadou, za které nebylo odevzdáno Hlášení vrozené vady, ale vada byla uvedena ve Zprávě o novorozenci)

Přepočtený počet pracovníků - součet úvazků jednotlivých pracovníků zdravotnických zařízení, přepočtený podle délky plné týdenní pracovní doby, stanovené pro dané zařízení či pracoviště. Obvyklá délka pracovní doby je 40 hodin týdně, dále to může být 39,5 hodin (pracoviště TRN), nebo 38,75 hodin (2směnný provoz), 37,5 hodin (3směnný nebo nepřetržitý provoz), 33,5 hodin (zdravotní důvody) a nebo 30 hodin (mladiství).

Počet pracovníků ve zdravotnictví zahrnuje:

- zaměstnance v evidenčním počtu
- zaměstnavatele
- smluvní pracovníky

Evidenční počet zaměstnanců - počet zaměstnanců všech kategorií daného zařízení či pracoviště, kteří jsou k němu v pracovním, služebním či členském poměru (mají pracovní smlouvu na dobu určitou či neurčitou). Do evidenčního počtu se nezapočítávají např. ženy na mateřské dovolené, osoby na rodičovské dovolené.

Zaměstnavatelé - do počtu zaměstnavatelů jsou zahrnuti ti pracovníci, kteří pracují v daném zdravotnickém zařízení a pracují jako:

- fyzické osoby, nezapsané v obchodním ani živnostenském rejstříku, podnikající na základě zvláštních předpisů (zákon č. 455/1991 Sb.) a zaměstnávají v rámci svého podnikání jiné osoby,
- fyzické osoby, nezapsané v obchodním ani živnostenském rejstříku, podnikající na základě zvláštních předpisů (zákon č. 455/1991 Sb.), kteří nezaměstnávají v rámci svého podnikání jiné osoby a pracují na vlastní účet.

Nepatří sem podnikatelé, kteří pouze vlastní zdravotnické zařízení, ale nepracují v něm.

Smluvní pracovníci - jsou pracovníci, kteří pracují v daném zdravotnickém zařízení a nepatří do evidenčního počtu zaměstnanců, tzn., že pracují např.:

- na dohody o pracích konaných mimo pracovní poměr,
- podle § 38 odst. 4 Zákoníku práce dočasně přidělení k výkonu práce do jiné organizace (např. stáže),
- na smlouvu o dílo (dle občanského nebo obchodního zákoníku) či jinou smlouvu,
- jako spolupracující rodinný příslušník.

Kategorie odborných pracovníků ve zdravotnictví jsou určeny:

- zákonem č. 95/2004 Sb., o podmínkách získávání a uznávání odborné způsobilosti a specializované způsobilosti k výkonu zdravotnického povolání lékaře, zubního lékaře a farmaceuta,
- zákonem č. 96/2004 Sb., o podmínkách získávání a uznávání způsobilosti k výkonu nelékařských zdravotnických povolání a k výkonu činností souvisejících s poskytováním zdravotní péče a o změně některých souvisejících zákonů (zákon o nelékařských zdravotnických povoláních).

Kategorie odborných pracovníků ve zdravotnictví a jejich činnosti podle zákona č. 96/2004 Sb.:

- zdravotničtí pracovníci nelékaři s odbornou způsobilostí (ZPBD) - § 5 až § 21, v publikaci je kategorie ZPBD rozdělena na:
 - všeobecné sestry, porodní asistentky (§ 5 a § 6),
 - ostatní zdravotničtí pracovníci nelékaři s odbornou způsobilostí (§ 7 až § 21),
- zdravotničtí pracovníci nelékaři s odbornou a specializovanou způsobilostí (ZPSZ) - § 22 až § 28,
- zdravotničtí pracovníci nelékaři pod odborným dohledem nebo přímým vedením (ZPOD) - § 29 až § 42,
- jiní odborní pracovníci nelékaři s odbornou způsobilostí (JOP) - § 43.

Odměňování ve zdravotnictví:

- Podle **zákona č. 143/1992 Sb.**, ve znění pozdějších předpisů jsou odměňováni zaměstnanci ve zdravotnických organizacích přímo řízených MZ a v organizacích řízených územními orgány, tj. kraji, městy a obcemi. Jedná se o příspěvkové organizace a organizační složky státu.
- Podle **zákona č. 1/1992 Sb.**, ve znění pozdějších předpisů jsou odměňováni zaměstnanci v privátních zdravotnických zařízeních, tj. ve zdravotnických zařízeních zřízených fyzickou osobou, církví, jinou právníckou osobou, a zaměstnanci všech lázeňských organizací.

Při výpočtu průměrné mzdy se vychází ze souboru zařízení, který tvoří všechna lůžková zařízení včetně lánů a 5% výběr ambulantních zdravotnických zařízení.

Zkratky

AR	anesteziologicko-resuscitační (oddělení)
LDN	léčebna pro dlouhodobě nemocné
LSPP	lékařská služba první pomoci
OOVL	odloučená oddělení výdeje léčiv
PL	praktický lékař
PP	přepočtený počet
SVLS	společné vyšetřovací a léčebné složky
TBC	tuberkulóza
TRN	TBC + respirační nemoci
UPT	umělé přerušování těhotenství
ZZS	zdravotnická záchranná služba

Značky v tabulkách

Ležatá čárka (-)	v tabulce na místě čísla značí, že se jev nevyskytoval.
Nula (0; 0,0; 0,00)	znamená, že se jev vyskytl, ale hodnota vypočteného ukazatele je menší než polovina jednotky použité v tabulce.
Tečka (.)	na místě čísla značí, že údaj není k dispozici nebo je nespolehlivý.
Ležatý křížek (x)	značí, že zápis není možný z logických důvodů.
Stříška (^)	ke zveřejnění údajů nebyl dán souhlas.

Zdravotnická zařízení - Olomoucký kraj**Olomoucký kraj****Nemocnice celkem**

Počet		Prům. obsazená lůžka na 1 úvazek		Využití lůžek ve dnech	Průměrná ošetřovací doba	Náklady na 1 ošetřovací den
lůžek k 31.12.	hospitalizovaných	lékaře/den	sestry u lůžka/den			
3 594	128 423	4,2	1,3	251,5	7,1	4 183

interní (693), geriatrické (90), infekční (40), TRN (104), nervové (228), psychiatrické (115), dětské (353), ženské (301), novorozenecké (50), chirurgické (482), neurochirurgické (44), plast. chirurgie (23), kardiologické (41), traumatologické (56), AR (56), ortopedické (154), urologické (100), ORL (127), oční (81), kožní (100), radiač. onkologie (64), klin. hematologie (34), rehabilitační (58), nukl. medicíny (10), pracovní lékařství (18), intenzivní péče (13), ošetřovatelské péče (139), maxilofac. chirurgie (20)

OLÚ - celkem

Počet		Prům. obsazená lůžka na 1 úvazek		Využití lůžek ve dnech	Průměrná ošetřovací doba	Náklady na 1 ošetřovací den
lůžek k 31.12.	hospitalizovaných	lékaře/den	sestry u lůžka/den			
1 787	10 351	17,6	3,4	308,5	52,9	933

bez specifikace (100), interní (68), TRN (2719), nervové (55), psychiatrické (636), rehabilitační (31), paliativní péče (30), ošetřovatelské péče (632), sociální hospitalizace (16)

Jeseník**Jesenická nemocnice, spol. s r.o. Jeseník**

Počet		Prům. obsazená lůžka na 1 úvazek		Využití lůžek ve dnech	Průměrná ošetřovací doba	Náklady na 1 ošetřovací den
lůžek k 31.12.	hospitalizovaných	lékaře/den	sestry u lůžka/den			
126	5 179	4,2	1,3	218,5	5,3	2 407

interní (37), dětské (24 z toho novorozenecké 6), ženské (26 z toho porodnice 13), chirurgické (34), AR (5)

OLÚ - Psychiatrická léčebna, Bílá Voda

Počet		Prům. obsazená lůžka na 1 úvazek		Využití lůžek ve dnech	Průměrná ošetřovací doba	Náklady na 1 ošetřovací den
lůžek k 31.12.	hospitalizovaných	lékaře/den	sestry u lůžka/den			
150	802	20,9	3,4	336,1	62,9	989

psychiatrické (150 z toho návykové nemoci 85)

OLÚ - LDN, s.r.o., Jeseník

Počet		Prům. obsazená lůžka na 1 úvazek		Využití lůžek ve dnech	Průměrná ošetřovací doba	Náklady na 1 ošetřovací den
lůžek k 31.12.	hospitalizovaných	lékaře/den	sestry u lůžka/den			
30	326	36,5	2,6	310,7	28,6	.

ošetřovatelské péče (30)

OLÚ - Sanatorium EDEL, s.r.o., Zlaté Hory

Počet		Prům. obsazená lůžka na 1 úvazek		Využití lůžek ve dnech	Průměrná ošetřovací doba	Náklady na 1 ošetřovací den
lůžek k 31.12.	hospitalizovaných	lékaře/den	sestry u lůžka/den			
138	1 337	17,9	4,9	310,8	32,1	^

TRN (138)

Zdravotnická zařízení - Olomoucký kraj**Olomouc****Fakultní nemocnice Olomouc**

Počet		Prům. obsazená lůžka na 1 úvazek		Využití lůžek ve dnech	Průměrná ošetřovací doba	Náklady na 1 ošetřovací den
lůžek k 31.12.	hospitalizovaných	lékaře/den	sestry u lůžka/den			
1 433	44 191	3,4	1,1	242,0	7,9	7 380

interní (195 z toho JIP 19), geriatrické (90), TRN (64 z toho JIP 5), nervové (72 z toho JIP 4), psychiatrické (90), dětské (100 z toho JIP 18), ženské (87 z toho JIP 8, porodnice 23), novorozenecké (50 z toho JIP 11), chirurgické (120 z toho JIP 14), neurochirurgické (44 z toho JIP 9), plast. chirurgie (18), kardiochirurgické (41 z toho JIP 17), traumatologické (33 z toho JIP 4), AR (10), ortopedické (72 z toho JIP 6), urologické (58), ORL (50 z toho JIP 3), oční (26), kožní (26), radiač. onkologie (64), klinické hematologie (34 z toho JIP 16), rehabilitační (28), nukleární medicíny (10), pracovní lékařství (18), intenzivní péče (13), maxilofaciální chirurgie (20)

Nemocnice Šternberk, příspěvková organizace

Počet		Prům. obsazená lůžka na 1 úvazek		Využití lůžek ve dnech	Průměrná ošetřovací doba	Náklady na 1 ošetřovací den
lůžek k 31.12.	hospitalizovaných	lékaře/den	sestry u lůžka/den			
250	10 343	4,1	1,4	275,3	6,7	3 018

interní (64 z toho JIP 6), nervové (20 z toho JIP 4), dětské (40 z toho JIP 3, novorozenecké 15), ženské (37 z toho porodnice 21), chirurgické (22), traumatologické (23), AR (9 z toho JIP 4), ošetřovatelské péče (35)

Vojenská nemocnice Olomouc, Klášterní Hradisko

Počet		Prům. obsazená lůžka na 1 úvazek		Využití lůžek ve dnech	Průměrná ošetřovací doba	Náklady na 1 ošetřovací den
lůžek k 31.12.	hospitalizovaných	lékaře/den	sestry u lůžka/den			
230	5 531	4,6	1,4	230,2	9,6	3 561

interní (59 z toho JIP 5), nervové (35), psychiatrické (25), chirurgické (53 z toho JIP 3), AR (5), ORL (19), oční (5), kožní (29)

OLÚ - Psychiatrická léčebna, Šternberk

Počet		Prům. obsazená lůžka na 1 úvazek		Využití lůžek ve dnech	Průměrná ošetřovací doba	Náklady na 1 ošetřovací den
lůžek k 31.12.	hospitalizovaných	lékaře/den	sestry u lůžka/den			
585	2 412	18,0	3,3	329,2	79,9	876

interní (68), psychiatrické (486 z toho návykové nemoci 35), rehabilitační (31)

OLÚ - neurologicko - geriatrický, Moravský Beroun, příspěvk. org.

Počet		Prům. obsazená lůžka na 1 úvazek		Využití lůžek ve dnech	Průměrná ošetřovací doba	Náklady na 1 ošetřovací den
lůžek k 31.12.	hospitalizovaných	lékaře/den	sestry u lůžka/den			
128	650	13,4	2,7	306,0	60,3	1 102

nervové (55), ošetřovatelské péče (73)

OLÚ - Hospic na Svatém Kopečku, Olomouc

Počet		Prům. obsazená lůžka na 1 úvazek		Využití lůžek ve dnech	Průměrná ošetřovací doba	Náklady na 1 ošetřovací den
lůžek k 31.12.	hospitalizovaných	lékaře/den	sestry u lůžka/den			
30	342	13,2	1,8	301,9	26,5	1 656

paliativní péče (30)

Zdravotnická zařízení - Olomoucký kraj**OLÚ - Dětská ozdravovna - Česká speleologická společnost, Mladeč**

Počet		Prům. obsazená lůžka na 1 úvazek		Využití lůžek ve dnech	Průměrná ošetřovací doba	Náklady na 1 ošetřovací den
lůžek k 31.12.	hospitalizovaných	lékaře/den	sestry u lůžka/den			
50

bez specifikace (50)

OLÚ - Dětská ozdravovna - Česká speleolog. spol. Hvozd - Vojtěchov

Počet		Prům. obsazená lůžka na 1 úvazek		Využití lůžek ve dnech	Průměrná ošetřovací doba	Náklady na 1 ošetřovací den
lůžek k 31.12.	hospitalizovaných	lékaře/den	sestry u lůžka/den			
50	511	57,7	4,8	210,4	20,6	.

bez specifikace (50)

OLÚ - LDN, Paseka u Šternberka

Počet		Prům. obsazená lůžka na 1 úvazek		Využití lůžek ve dnech	Průměrná ošetřovací doba	Náklady na 1 ošetřovací den
lůžek k 31.12.	hospitalizovaných	lékaře/den	sestry u lůžka/den			
^	^	^	^	^	^	^

ošetřovatelské péče, sociální hospitalizace

OLÚ - TRN, Paseka u Šternberka

Počet		Prům. obsazená lůžka na 1 úvazek		Využití lůžek ve dnech	Průměrná ošetřovací doba	Náklady na 1 ošetřovací den
lůžek k 31.12.	hospitalizovaných	lékaře/den	sestry u lůžka/den			
^	^	^	^	^	^	^

TRN

Prostějov**Nemocnice Prostějov, přísp. org.**

Počet		Prům. obsazená lůžka na 1 úvazek		Využití lůžek ve dnech	Průměrná ošetřovací doba	Náklady na 1 ošetřovací den
lůžek k 31.12.	hospitalizovaných	lékaře/den	sestry u lůžka/den			
469	17 428	5,9	1,5	292,1	7,9	2 866

interní (81 z toho JIP 6), infekční (26), TRN (20), nervové (41 z toho JIP 4), dětské (55 z toho JIP 5, novorozenecké 15), ženské (42 z toho porodnice 18), chirurgické (86 z toho JIP 6), AR (12 z toho JIP 6), ortopedické (20), ORL (20), oční (14), kožní (22), rehabilitační (30)

OLÚ - LND, Prostějov

Počet		Prům. obsazená lůžka na 1 úvazek		Využití lůžek ve dnech	Průměrná ošetřovací doba	Náklady na 1 ošetřovací den
lůžek k 31.12.	hospitalizovaných	lékaře/den	sestry u lůžka/den			
72	537	17,5	3,0	336,4	45,2	.

ošetřovatelské péče (72)

Zdravotnická zařízení - Olomoucký kraj**Přerov****Nemocnice Přerov, příspěv. org.**

Počet		Prům. obsazená lůžka na 1 úvazek		Využití lůžek ve dnech	Průměrná ošetřovací doba	Náklady na 1 ošetřovací den
lůžek k 31.12.	hospitalizovaných	lékaře/den	sestry u lůžka/den			
315	16 156	4,8	1,6	262,2	5,1	3 020

interní (65 z toho JIP 5), nervové (30 z toho JIP 5), dětské (43 z toho JIP 4, novorozenecké 14), ženské (36 z toho porodnice 16), chirurgické (59 z toho JIP 9), AR (5), ortopedické (32), urologické (12), ORL (18), oční (15)

OLÚ - LND, Přerov

Počet		Prům. obsazená lůžka na 1 úvazek		Využití lůžek ve dnech	Průměrná ošetřovací doba	Náklady na 1 ošetřovací den
lůžek k 31.12.	hospitalizovaných	lékaře/den	sestry u lůžka/den			
90	672	20,2	3,4	326,8	43,8	.

ošetřovatelské péče (90)

Nemocnice Hranice, a.s.

Počet		Prům. obsazená lůžka na 1 úvazek		Využití lůžek ve dnech	Průměrná ošetřovací doba	Náklady na 1 ošetřovací den
lůžek k 31.12.	hospitalizovaných	lékaře/den	sestry u lůžka/den			
144	6 979	3,9	1,3	260,9	71,5	2 913

interna (43 z toho JIP 6), infekční (14), dětské (36), ženské (14), chirurgické (28), plast. chirurgie (5), AR (4)

OLÚ - LDN, Lipník nad Bečvou

Počet		Prům. obsazená lůžka na 1 úvazek		Využití lůžek ve dnech	Průměrná ošetřovací doba	Náklady na 1 ošetřovací den
lůžek k 31.12.	hospitalizovaných	lékaře/den	sestry u lůžka/den			
120	637	20,6	2,9	310,0	51,9	.

ošetřovatelské péče (120)

Šumperk**Šumperská nemocnice, a.s.**

Počet		Prům. obsazená lůžka na 1 úvazek		Využití lůžek ve dnech	Průměrná ošetřovací doba	Náklady na 1 ošetřovací den
lůžek k 31.12.	hospitalizovaných	lékaře/den	sestry u lůžka/den			
^	^	^	^	^	^	^

interní (JIP, ošetřovatelské péče), TRN, nervové, dětské (novorozenecké, JIP), ženské (porodnice), chirurgické (JIP), AR, ortopedické, urologické, ORL, oční, kožní

OLÚ - Interna Zábřeh, s.r.o., Zábřeh

Počet		Prům. obsazená lůžka na 1 úvazek		Využití lůžek ve dnech	Průměrná ošetřovací doba	Náklady na 1 ošetřovací den
lůžek k 31.12.	hospitalizovaných	lékaře/den	sestry u lůžka/den			
104	367	37,5	3,6	230,0	65,2	^

ošetřovatelské péče (104)

Zdravotnictví - Olomoucký kraj

1 Demografie		35 Počty zdravotnických zařízení - pokračování		
2	Počet obyvatel k 1.7.	639 423	41 Léčebny tuberkulózy a respiračních nemocí	1
3	└ z toho: ženy	328 010	42 Psychiatrické léčebny	2
4	Počet obyvatel k 31.12.	639 894	43 Lázeňské léčebny	7
	z toho:		44 Ostatní lůžková zařízení	5
5	└ ženy celkem	328 030	45 Samostatná ambulantní zařízení	1 592
6	└└ z toho: ženy 15-49 let	157 350	46 Kojenecké ústavy a dětské domovy	4
7	└ děti (0-14 let)	92 378	47 Dětská centra a stacionáře	3
8	└ dorost (15-19 let)	42 002	48 Stacionáře pro dospělé	-
9	Index stáří	100,3	49 Zvláštní zdravotnická zařízení - ostatní	19
10	Mrtvě narození	17	50 Lékárny (vč. OOVL)	161
11	Živě narození	6 428	51 Výdejny zdravotnických prostředků	20
12	na 1000 obyvatel	10,1	52 Orgány ochrany veřejného zdraví	2
13	Zemřeli do 28 dnů	21	z toho:	
14	na 1 000 živě narozených	3,3	53 └ zdravotní ústav	1
15	Zemřeli do 1 roku	33	54 └ krajská hygienická stanice	1
16	na 1 000 živě narozených	5,1	55 Ostatní zdravotnická zařízení	3
17	Zemřeli celkem	6 298	56 Lékárenská péče celkem	
18	na 1 000 obyvatel	9,8	57 Počet obyvatel na 1 lékárně (vč. OOVL)	3 974
	z toho:		58 Farmaceuti (přepočtený počet)	351,52
19	└ novotvary	1 732	59 Farmaceutičtí asistenti (přepočtený počet)	241,21
20	└ nemoci oběhové	3 089	60 Počet expedovaných receptů a poukazů	6 241 711
21	└ poranění a otravy	405	61 Tržby za léčiva a zdrav.prostředky na 1 ob.	5 211
22	└ z toho: sebevraždy	92	62 Lůžka	
23	Standardizovaná úmrtnost celkem	769,7	63 Lůžka celkem	7 957
	z toho:		v tom:	
24	└ muži	1 003,1	64 └ nemocnice celkem	3 594
25	└ ženy	594,3	65 └ na 10 tis. obyv. k 31.12.	56,2
26	Potraty celkem	2 202	66 └ nem. soukromé (zřiz. fyz. nebo práv. os.)	897
27	na 1 000 žen fertil. věku (15-49 let)	14,0	67 └ léčebny pro dlouhodobě nemocné	575
	z toho:		68 └ léčebny tuberkulózy a respirač. nemocí	81
28	└ umělá přerušování těhotenství (UPT)	1 322	69 └ psychiatrické léčebny	735
29	na 1 000 žen fertilního věku	8,4	70 └ lázeňské léčebny	2 576
30	Procento žen užívající antikoncepci	63,4	71 └ ostatní lůžková zařízení	396
31	Sňatky	3 206	72 Lékaři, vč. zubních lékařů (PP)	
32	na 1 000 obyvatel	5,0	73 Lůžková péče celkem	707,02
33	Rozvody	2 003	v tom:	
34	na 1 000 obyvatel	3,1	74 └ nemocnice	586,49
35 Počty zdravotnických zařízení			75 └ léčebny pro dlouhodobě nemocné	27,30
36	Nemocnice celkem	9	76 └ léčebny tuberkulózy a respirač. nemocí	5,20
	z toho:		77 └ psychiatrické léčebny	35,87
37	└ nemocnice následné péče	1	78 └ lázeňské léčebny	35,22
38	└ nem. soukromé (zřiz. fyz. nebo práv. os.)	4	79 └ ostatní lůžková zařízení	16,94
39	└ z toho: následné péče	1		
40	Léčebny pro dlouhodobě nemocné	5		

Zdravotnictví - Olomoucký kraj

72 Lékaři, vč. zubních lékařů (PP) - pokračování		119 Průměrná měsíční mzda v Kč (zákon č. 143/1992 Sb.)		
80	Ambulantní péče (vč. SVLS) celkem	1 846,63	120 Celkem	22 511
	v tom:		z toho:	
81	ambulantní části nemocnic	439,56	121 lékaři a zubní lékaři	44 741
82	ambulantní části ost. lůžkových zařízení	2,60	122 všeobecné sestry a porodní asistentky	21 208
83	samostatná ambulantní zařízení celkem	1 404,47	123 ost.zdrav.prac. nelékaři s odb.způsobilostí	21 639
	z toho:		124 Průměrná měsíční mzda v Kč (zákon č. 1/1992 Sb.)	
84	praktičtí lékaři pro dospělé	298,97	125 Celkem	16 199
85	praktičtí lékaři pro děti a dorost	140,78	z toho:	
86	praktičtí zubní lékaři	368,02	126 lékaři a zubní lékaři	37 778
87	praktičtí ženští lékaři	76,61	127 všeobecné sestry a porodní asistentky	15 220
88	lékaři specialisté (vyjma SVLS)	332,70	128 ost.zdrav.prac. nelékaři s odb.způsobilostí	17 270
89	Společ. vyšetřovací a léčebné složky (SVLS)	208,75	129 Počet ambulantních ošetření (bez SVLS, ZZS a AR)	
90	Ostatní zdravotnická zařízení	38,66	130 Ošetření (vyšetření) v ambulantní péči	10 001 406
91 Evidenční počet zaměstnanců a zaměstnavatelé (PP)			131 na 1 obyvatele	15,6
92	Pracovníci celkem	14 789,99	132 Zdravotní stav	
	v tom:		133 Hospitalizovaní v nem. na 100 000 obyv.	21 447
93	lékaři	2 177,48	134 Pracovní neschopnost	
94	zubní lékaři	414,83	135 poč. hlášených případů na 100 nem. poj.	55,3
95	farmaceuti	341,20	136 průměrné % pracovní neschopnosti	6,395
96	ostatní odborní pracovníci ve zdravotnictví	8 910,17	137 Nově hlášená vybraná onemocnění	
	v tom:		138 jiné infekce způsob. salmonelami (A02)	1 268
97	ZPBD	6 441,38	139 TBC celkem (A15-19)	54
	z toho:		140 z toho: dýchacího ústrojí (A15-16)	42
98	všeobecné sestry a porodní asistentky	5 136,47	141 syfilis (A50-53)	16
99	ZPSZ	583,63	142 gonokoková infekce (A54)	35
100	ZPOD	1 670,96	143 virová encefalitida přen. klíšťaty (A84)	58
101	jiní odborní pracovníci (JOP) a dentisté	214,20	144 infekční mononukleóza (B27)	171
102	pedagogičtí pracovníci	20,79	145 bakteriální meningitida (G00)	8
103	technicko-hospodářští pracovníci (THP)	1 070,31	146 Nově hlášené případy zhoub. novotvarů a novotvarů in situ (C00-97, D00-09) (r.2004)	4 538
104	dělníci a provozní pracovníci	1 855,21	z toho:	
105 Smluvní pracovníci (PP) ve zdravotnictví			147 ZN plic - muži (C33-34)	253
106	Pracovníci celkem	229,40	148 ZN prsu - ženy (C50)	309
	v tom:		149 ZN kolorekta - muži (C18-21)	304
107	lékaři	92,37	150 ZN kolorekta - ženy (C18-21)	205
108	zubní lékaři	1,72	151 Počet živě naroz. dětí s vroz. vadou (r.2005)	220
109	farmaceuti	10,35	152 Počet dispenzar. onemocnění dětí (0-14 let)	31 180
110	ostatní odborní pracovníci ve zdravotnictví	70,18	153 Počet dispenzarizovaných u PL pro dospělé pro:	
	v tom:		154 hypertenzní nemoci (I10-15)	99 287
111	ZPBD	51,88	155 ischemické nemoci srdeční (I20-25)	48 887
	z toho:		156 cévní nemoci mozku (I60-69)	17 620
112	všeobecné sestry a porodní asistentky	46,17	157 Počet léčených diabetiků k 31.12.	52 016
113	ZPSZ	4,31		
114	ZPOD	9,67		
115	jiní odborní pracovníci (JOP) a dentisté	4,32		
116	pedagogičtí pracovníci	-		
117	technicko-hospodářští pracovníci (THP)	31,68		
118	dělníci a provozní pracovníci	23,10		

Zdravotnictví okresu Jeseník

1 Demografie			35 Počty zdravotnických zařízení - pokračování		
2	Počet obyvatel k 1.7.	41 852	41	Léčebny tuberkulózy a respiračních nemocí	-
3	└ z toho: ženy	21 143	42	Psychiatrické léčebny	1
4	Počet obyvatel k 31.12.	41 827	43	Lázeňské léčebny	3
	z toho:		44	Ostatní lůžková zařízení	1
5	└ ženy celkem	21 078	45	Samostatná ambulantní zařízení	90
6	└└ z toho: ženy 15-49 let	10 006	46	Kojenecké ústavy a dětské domovy	-
7	└ děti (0-14 let)	6 200	47	Dětská centra a stacionáře	-
8	└ dorost (15-19 let)	2 934	48	Stacionáře pro dospělé	-
9	Index stáří	86,8	49	Zvláštní zdravotnická zařízení - ostatní	2
10	Mrtvě narození	-	50	Lékárny (vč. OOVL)	8
11	Živě narození	374	51	Výdejny zdravotnických prostředků	-
12	na 1000 obyvatel	8,9	52	Orgány ochrany veřejného zdraví	-
13	Zemřeli do 28 dnů	1		z toho:	
14	na 1 000 živě narozených	2,7	53	└ zdravotní ústav	-
15	Zemřeli do 1 roku	3	54	└ krajská hygienická stanice	-
16	na 1 000 živě narozených	8,0	55	Ostatní zdravotnická zařízení	-
17	Zemřeli celkem	409	56 Lékařská péče celkem		
18	na 1 000 obyvatel	9,8	57	Počet obyvatel na 1 lékárnu (vč. OOVL)	5 228
	z toho:		58	Farmaceuti (přepočtený počet)	15,50
19	└ novotvary	95	59	Farmaceutičtí asistenti (přepočtený počet)	15,00
20	└ nemoci oběhové	223	60	Počet expedovaných receptů a poukazů	314 430
21	└ poranění a otravy	21	61	Tržby za léčiva a zdrav.prostředky na 1 ob.	3 310
22	└└ z toho: sebevraždy	5	62 Lůžka		
23	Standardizovaná úmrtnost celkem	832,5	63	Lůžka celkem	1 666
	z toho:			v tom:	
24	└ muži	1 054,1	64	└ nemocnice celkem	126
25	└ ženy	658,3	65	na 10 tis. obyv. k 31.12.	30,1
26	Potraty celkem	186	66	└ nem. soukromé (zřiz. fyz. nebo práv. os.)	126
27	na 1 000 žen fertil. věku (15-49 let)	18,6	67	└ léčebny pro dlouhodobě nemocné	30
	z toho:		68	└ léčebny tuberkulózy a respirač. nemocí	-
28	└ umělá přerušení těhotenství (UPT)	95	69	└ psychiatrické léčebny	150
29	na 1 000 žen fertilního věku	9,5	70	└ lázeňské léčebny	1 222
30	Procento žen užívající antikoncepci	.	71	└ ostatní lůžková zařízení	138
31	Sňatky	189	72 Lékaři, vč. zubních lékařů (PP)		
32	na 1 000 obyvatel	4,5	73	Lůžková péče celkem	45,27
33	Rozvody	130		v tom:	
34	na 1 000 obyvatel	3,1	74	└ nemocnice	18,00
35 Počty zdravotnických zařízení			75	└ léčebny pro dlouhodobě nemocné	0,70
36	Nemocnice celkem	1	76	└ léčebny tuberkulózy a respirač. nemocí	-
	z toho:		77	└ psychiatrické léčebny	6,60
37	└ nemocnice následné péče	-	78	└ lázeňské léčebny	13,42
38	└ nem. soukromé (zřiz. fyz. nebo práv. os.)	1	79	└ ostatní lůžková zařízení	6,55
39	└ z toho: následné péče	-			
40	Léčebny pro dlouhodobě nemocné	1			

Zdravotnictví okresu Jeseník

72 Lékaři, vč. zubních lékařů (PP) - pokračování			119 Průměrná měsíční mzda v Kč (zákon č. 143/1992 Sb.)		
80	Ambulantní péče (vč. SVLS) celkem	84,55	120	Celkem	18 837
	v tom:			z toho:	
81	ambulantní části nemocnic	18,80	121	lékaři a zubní lékaři	47 768
82	ambulantní části ost. lůžkových zařízení	1,40	122	všeobecné sestry a porodní asistentky	20 035
83	samostatná ambulantní zařízení celkem	64,35	123	ost.zdrav.prac. nelékaři s odb.způsobností	25 046
	z toho:		124 Průměrná měsíční mzda v Kč (zákon č. 1/1992 Sb.)		
84	praktičtí lékaři pro dospělé	15,60	125	Celkem	14 522
85	praktičtí lékaři pro děti a dorost	9,50		z toho:	
86	praktičtí zubní lékaři	20,10	126	lékaři a zubní lékaři	33 149
87	praktičtí ženští lékaři	3,85	127	všeobecné sestry a porodní asistentky	13 597
88	lékaři specialisté (vyjma SVLS)	14,50	128	ost.zdrav.prac. nelékaři s odb.způsobností	16 752
89	Společ. vyšetřovací a léčebné složky (SVLS)	6,20	129 Počet ambulantních ošetření (bez SVLS, ZZS a AR)		
90	Ostatní zdravotnická zařízení	-	130	Ošetření (vyšetření) v ambulantní péči	478 542
91 Evidenční počet zaměstnanců a zaměstnavatelé (PP)			131	na 1 obyvatele	11,4
92	Pracovníci celkem	1 047,15	132 Zdravotní stav		
	v tom:		133	Hospitalizovaní v nem. na 100 000 obyv.	22 283
93	lékaři	107,81	134	Pracovní neschopnost	
94	zubní lékaři	22,01	135	poč. hlášených případů na 100 nem. poj.	52,2
95	farmaceuti	15,50	136	průměrné % pracovní neschopnosti	5,942
96	ostatní odborní pracovníci ve zdravotnictví	463,50	137	Nově hlášená vybraná onemocnění	
	v tom:		138	jiné infekce způsob. salmonelami (A02)	50
97	ZPBD	320,85	139	TBC celkem (A15-19)	7
	z toho:		140	z toho: dýchacího ústrojí (A15-16)	4
98	všeobecné sestry a porodní asistentky	260,64	141	syfilis (A50-53)	1
99	ZPSZ	45,15	142	gonokoková infekce (A54)	1
100	ZPOD	96,50	143	virová encefalitida přen. klíšťaty (A84)	6
101	jiní odborní pracovníci (JOP) a dentisté	1,00	144	infekční mononukleóza (B27)	5
102	pedagogičtí pracovníci	3,00	145	bakteriální meningitida (G00)	-
103	technicko-hospodářští pracovníci (THP)	78,62	146	Nově hlášené případy zhoub. novotvarů a novotvarů in situ (C00-97, D00-09) (r.2004)	198
104	dělníci a provozní pracovníci	356,71		z toho:	
105 Smluvní pracovníci (PP) ve zdravotnictví			147	ZN plic - muži (C33-34)	17
106	Pracovníci celkem	16,18	148	ZN prsu - ženy (C50)	13
	v tom:		149	ZN kolorekta - muži (C18-21)	13
107	lékaři	2,35	150	ZN kolorekta - ženy (C18-21)	6
108	zubní lékaři	0,39	151	Počet živě naroz. dětí s vroz. vadou (r.2005)	13
109	farmaceuti	-	152	Počet dispenzar. onemocnění dětí (0-14 let)	1 643
110	ostatní odborní pracovníci ve zdravotnictví	2,30	153	Počet dispenzarizovaných u PL pro dospělé pro:	
	v tom:		154	hypertenzní nemoci (I10-15)	5 604
111	ZPBD	-	155	ischemické nemoci srdeční (I20-25)	2 948
	z toho:		156	cévní nemoci mozku (I60-69)	920
112	všeobecné sestry a porodní asistentky	-	157	Počet léčených diabetiků k 31.12.	2 800
113	ZPSZ	0,50			
114	ZPOD	1,65			
115	jiní odborní pracovníci (JOP) a dentisté	0,15			
116	pedagogičtí pracovníci	-			
117	technicko-hospodářští pracovníci (THP)	0,55			
118	dělníci a provozní pracovníci	10,59			

Zdravotnictví okresu Olomouc

1 Demografie			35 Počty zdravotnických zařízení - pokračování		
2	Počet obyvatel k 1.7.	228 673	41	Léčebny tuberkulózy a respiračních nemocí	1
3	└ z toho: ženy	118 062	42	Psychiatrické léčebny	1
4	Počet obyvatel k 31.12.	228 956	43	Lázeňské léčebny	1
	z toho:		44	Ostatní lůžková zařízení	3
5	└ ženy celkem	118 125	45	Samostatná ambulantní zařízení	615
6	└└ z toho: ženy 15-49 let	57 083	46	Kojenecké ústavy a dětské domovy	2
7	└ děti (0-14 let)	32 728	47	Dětská centra a stacionáře	2
8	└ dorost (15-19 let)	14 685	48	Stacionáře pro dospělé	-
9	Index stáří	101,2	49	Zvláštní zdravotnická zařízení - ostatní	4
10	Mrtvě narození	4	50	Lékárny (vč. OOVL)	62
11	Živě narození	2 400	51	Výdejny zdravotnických prostředků	14
12	na 1000 obyvatel	10,5	52	Orgány ochrany veřejného zdraví	2
13	Zemřeli do 28 dnů	6		z toho:	
14	na 1 000 živě narozených	2,5	53	└ zdravotní ústav	1
15	Zemřeli do 1 roku	12	54	└ krajská hygienická stanice	1
16	na 1 000 živě narozených	5,0	55	Ostatní zdravotnická zařízení	1
17	Zemřeli celkem	2 184	56 Lékařská péče celkem		
18	na 1 000 obyvatel	9,6	57	Počet obyvatel na 1 lékárně (vč. OOVL)	3 693
	z toho:		58	Farmaceuti (přepočtený počet)	150,25
19	└ novotvary	630	59	Farmaceutičtí asistenti (přepočtený počet)	110,00
20	└ nemoci oběhové	1 056	60	Počet expedovaných receptů a poukazů	2 525 260
21	└ poranění a otravy	116	61	Tržby za léčiva a zdrav.prostředky na 1 ob.	6 613
22	└└ z toho: sebevraždy	29	62 Lůžka		
23	Standardizovaná úmrtnost celkem	749,7	63	Lůžka celkem	3 237
	z toho:			v tom:	
24	└ muži	986,8	64	└ nemocnice celkem	1 913
25	└ ženy	580,6	65	na 10 tis. obyv. k 31.12.	83,6
26	Potraty celkem	706	66	└ nem. soukromé (zřiz. fyz. nebo práv. os.)	-
27	na 1 000 žen fertil. věku (15-49 let)	12,4	67	└ léčebny pro dlouhodobě nemocné	263
	z toho:		68	└ léčebny tuberkulózy a respirač. nemocí	81
28	└ umělá přerušení těhotenství (UPT)	430	69	└ psychiatrické léčebny	585
29	na 1 000 žen fertilního věku	7,5	70	└ lázeňské léčebny	187
30	Procento žen užívající antikoncepci	.	71	└ ostatní lůžková zařízení	208
31	Sňatky	1 242	72 Lékaři, vč. zubních lékařů (PP)		
32	na 1 000 obyvatel	5,4	73	Lůžková péče celkem	416,86
33	Rozvody	785		v tom:	
34	na 1 000 obyvatel	3,4	74	└ nemocnice	356,10
35 Počty zdravotnických zařízení			75	└ léčebny pro dlouhodobě nemocné	14,40
36	Nemocnice celkem	3	76	└ léčebny tuberkulózy a respirač. nemocí	5,20
	z toho:		77	└ psychiatrické léčebny	29,27
37	└ nemocnice následné péče	-	78	└ lázeňské léčebny	2,00
38	└ nem. soukromé (zřiz. fyz. nebo práv. os.)	-	79	└ ostatní lůžková zařízení	9,89
39	└└ z toho: následné péče	-			
40	Léčebny pro dlouhodobě nemocné	1			

Zdravotnictví okresu Olomouc

72 Lékaři, vč. zubních lékařů (PP) - pokračování			119 Průměrná měsíční mzda v Kč (zákon č. 143/1992 Sb.)		
80	Ambulantní péče (vč. SVLS) celkem	850,88	120	Celkem	23 126
	v tom:			z toho:	
81	ambulantní části nemocnic	252,70	121	lékaři a zubní lékaři	46 855
82	ambulantní části ost. lůžkových zařízení	1,00	122	všeobecné sestry a porodní asistentky	21 583
83	samostatná ambulantní zařízení celkem	597,18	123	ost.zdrav.prac. nelékaři s odb.způsobilostí	22 107
	z toho:		124 Průměrná měsíční mzda v Kč (zákon č. 1/1992 Sb.)		
84	praktičtí lékaři pro dospělé	109,51	125	Celkem	13 611
85	praktičtí lékaři pro děti a dorost	55,26		z toho:	
86	praktičtí zubní lékaři	141,06	126	lékaři a zubní lékaři	28 753
87	praktičtí ženští lékaři	37,28	127	všeobecné sestry a porodní asistentky	13 909
88	lékaři specialisté (vyjma SVLS)	134,47	128	ost.zdrav.prac. nelékaři s odb.způsobilostí	15 354
89	Společ. vyšetřovací a léčebné složky (SVLS)	121,94	129 Počet ambulantních ošetření (bez SVLS, ZZS a AR)		
90	Ostatní zdravotnická zařízení	37,61	130	Ošetření (vyšetření) v ambulantní péči	4 056 914
91 Evidenční počet zaměstnanců a zaměstnavatelé (PP)			131	na 1 obyvatele	17,7
92	Pracovníci celkem	7 710,16	132 Zdravotní stav		
	v tom:		133	Hospitalizovaní v nem. na 100 000 obyv.	19 845
93	lékaři	1 129,39	134	Pracovní neschopnost	
94	zubní lékaři	175,96	135	poč. hlášených případů na 100 nem. poj.	50,5
95	farmaceuti	149,17	136	průměrné % pracovní neschopnosti	5,652
96	ostatní odborní pracovníci ve zdravotnictví	4 907,53	137	Nově hlášená vybraná onemocnění	
	v tom:		138	jiné infekce způsob. salmonelami (A02)	468
97	ZPBD	3 522,51	139	TBC celkem (A15-19)	11
	z toho:		140	z toho: dýchacího ústrojí (A15-16)	10
98	všeobecné sestry a porodní asistentky	2 761,08	141	syfilis (A50-53)	8
99	ZPSZ	295,77	142	gonokoková infekce (A54)	18
100	ZPOD	902,75	143	virová encefalitida přen. klíšťaty (A84)	20
101	jiní odborní pracovníci (JOP) a dentisté	186,50	144	infekční mononukleóza (B27)	73
102	pedagogičtí pracovníci	13,79	145	bakteriální meningitida (G00)	2
103	technicko-hospodářští pracovníci (THP)	598,63	146	Nově hlášené případy zhoub. novotvarů a novotvarů in situ (C00-97, D00-09) (r.2004)	1 749
104	dělníci a provozní pracovníci	735,69		z toho:	
105 Smluvní pracovníci (PP) ve zdravotnictví			147	ZN plic - muži (C33-34)	106
106	Pracovníci celkem	126,80	148	ZN prsu - ženy (C50)	113
	v tom:		149	ZN kolorekta - muži (C18-21)	111
107	lékaři	59,10	150	ZN kolorekta - ženy (C18-21)	79
108	zubní lékaři	1,33	151	Počet živě naroz. dětí s vroz. vadou (r.2005)	72
109	farmaceuti	3,10	152	Počet dispenzar. onemocnění dětí (0-14 let)	12 187
110	ostatní odborní pracovníci ve zdravotnictví	39,13	153	Počet dispenzarizovaných u PL pro dospělé pro:	
	v tom:		154	hypertenzní nemoci (I10-15)	37 862
111	ZPBD	27,55	155	ischemické nemoci srdeční (I20-25)	16 898
	z toho:		156	cévní nemoci mozku (I60-69)	6 307
112	všeobecné sestry a porodní asistentky	25,04	157	Počet léčených diabetiků k 31.12.	22 429
113	ZPSZ	2,75			
114	ZPOD	4,66			
115	jiní odborní pracovníci (JOP) a dentisté	4,17			
116	pedagogičtí pracovníci	-			
117	technicko-hospodářští pracovníci (THP)	15,35			
118	dělníci a provozní pracovníci	8,79			

Zdravotnictví okresu Prostějov

1 Demografie			35 Počty zdravotnických zařízení - pokračování		
2	Počet obyvatel k 1.7.	109 523	41	Léčebny tuberkulózy a respiračních nemocí	-
3	└ z toho: ženy	56 423	42	Psychiatrické léčebny	-
4	Počet obyvatel k 31.12.	109 633	43	Lázeňské léčebny	-
	z toho:		44	Ostatní lůžková zařízení	1
5	└ ženy celkem	56 450	45	Samostatná ambulantní zařízení	251
6	└└ z toho: ženy 15-49 let	26 887	46	Kojenecké ústavy a dětské domovy	-
7	└ děti (0-14 let)	15 598	47	Dětská centra a stacionáře	1
8	└ dorost (15-19 let)	6 874	48	Stacionáře pro dospělé	-
9	Index stáří	107,6	49	Zvláštní zdravotnická zařízení - ostatní	6
10	Mrtvě narození	6	50	Lékárny (vč. OOVL)	28
11	Živě narození	1 076	51	Výdejny zdravotnických prostředků	1
12	na 1 000 obyvatel	9,8	52	Orgány ochrany veřejného zdraví	-
13	Zemřelí do 28 dnů	3		z toho:	
14	na 1 000 živě narozených	2,8	53	└ zdravotní ústav	-
15	Zemřelí do 1 roku	4	54	└ krajská hygienická stanice	-
16	na 1 000 živě narozených	3,7	55	Ostatní zdravotnická zařízení	-
17	Zemřelí celkem	1 172	56 Lékařská péče celkem		
18	na 1 000 obyvatel	10,7	57	Počet obyvatel na 1 lékárně (vč. OOVL)	3 915
	z toho:		58	Farmaceuti (přepočtený počet)	54,24
19	└ novotvary	323	59	Farmaceutičtí asistenti (přepočtený počet)	41,66
20	└ nemoci oběhové	549	60	Počet expedovaných receptů a poukazů	1 033 749
21	└ poranění a otravy	83	61	Tržby za léčiva a zdrav.prostředky na 1 ob.	5 005
22	└ z toho: sebevraždy	20	62 Lůžka		
23	Standardizovaná úmrtnost celkem	784,3	63	Lůžka celkem	591
	z toho:			v tom:	
24	└ muži	995,4	64	└ nemocnice celkem	469
25	└ ženy	616,4	65	na 10 tis. obyv. k 31.12.	42,8
26	Potraty celkem	377	66	└ nem. soukromé (zřiz. fyz. nebo práv. os.)	-
27	na 1 000 žen fertil. věku (15-49 let)	14,0	67	└ léčebny pro dlouhodobě nemocné	72
	z toho:		68	└ léčebny tuberkulózy a respirač. nemocí	-
28	└ umělá přerušení těhotenství (UPT)	235	69	└ psychiatrické léčebny	-
29	na 1 000 žen fertilního věku	8,7	70	└ lázeňské léčebny	-
30	Procento žen užívající antikoncepci	.	71	└ ostatní lůžková zařízení	50
31	Sňatky	499	72 Lékaři, vč. zubních lékařů (PP)		
32	na 1 000 obyvatel	4,6	73	Lůžková péče celkem	67,48
33	Rozvody	313		v tom:	
34	na 1 000 obyvatel	2,9	74	└ nemocnice	63,18
35 Počty zdravotnických zařízení			75	└ léčebny pro dlouhodobě nemocné	3,80
36	Nemocnice celkem	1	76	└ léčebny tuberkulózy a respirač. nemocí	-
	z toho:		77	└ psychiatrické léčebny	-
37	└ nemocnice následné péče	-	78	└ lázeňské léčebny	-
38	└ nem. soukromé (zřiz. fyz. nebo práv. os.)	-	79	└ ostatní lůžková zařízení	0,50
39	└ z toho: následné péče	-			
40	Léčebny pro dlouhodobě nemocné	1			

Zdravotnictví okresu Prostějov

72 Lékaři, vč. zubních lékařů (PP) - pokračování			119 Průměrná měsíční mzda v Kč (zákon č. 143/1992 Sb.)		
80	Ambulantní péče (vč. SVLS) celkem	284,79	120	Celkem	21 003
	v tom:			z toho:	
81	ambulantní části nemocnic	61,93	121	lékaři a zubní lékaři	33 770
82	ambulantní části ost. lůžkových zařízení	0,20	122	všeobecné sestry a porodní asistentky	20 584
83	samostatná ambulantní zařízení celkem	222,66	123	ost.zdrav.prac. nelékaři s odb.způsobilostí	21 185
	z toho:		124 Průměrná měsíční mzda v Kč (zákon č. 1/1992 Sb.)		
84	praktičtí lékaři pro dospělé	56,67	125	Celkem	12 453
85	praktičtí lékaři pro děti a dorost	21,81		z toho:	
86	praktičtí zubní lékaři	68,40	126	lékaři a zubní lékaři	-
87	praktičtí ženští lékaři	9,40	127	všeobecné sestry a porodní asistentky	12 635
88	lékaři specialisté (vyjma SVLS)	42,00	128	ost.zdrav.prac. nelékaři s odb.způsobilostí	13 000
89	Společ. vyšetřovací a léčebné složky (SVLS)	26,73	129 Počet ambulantních ošetření (bez SVLS, ZZS a AR)		
90	Ostatní zdravotnická zařízení	0,05	130	Ošetření (vyšetření) v ambulantní péči	1 604 019
91 Evidenční počet zaměstnanců a zaměstnavatelé (PP)			131	na 1 obyvatele	14,6
92	Pracovníci celkem	1 626,75	132 Zdravotní stav		
	v tom:		133	Hospitalizovaní v nem. na 100 000 obyv.	22 008
93	lékaři	281,92	134	Pracovní neschopnost	
94	zubní lékaři	70,40	135	poč. hlášených případů na 100 nem. poj.	57,6
95	farmaceuti	50,66	136	průměrné % pracovní neschopnosti	6,760
96	ostatní odborní pracovníci ve zdravotnictví	995,45	137	Nově hlášená vybraná onemocnění	
	v tom:		138	jiné infekce způsob. salmonelami (A02)	228
97	ZPBD	768,46	139	TBC celkem (A15-19)	14
	z toho:		140	z toho: dýchacího ústrojí (A15-16)	12
98	všeobecné sestry a porodní asistentky	625,77	141	syfilis (A50-53)	4
99	ZPSZ	52,33	142	gonokoková infekce (A54)	5
100	ZPOD	160,46	143	virová encefalitida přen. klíšťaty (A84)	6
101	jiní odborní pracovníci (JOP) a dentisté	14,20	144	infekční mononukleóza (B27)	39
102	pedagogičtí pracovníci	2,00	145	bakteriální meningitida (G00)	1
103	technicko-hospodářští pracovníci (THP)	100,91	146	Nově hlášené případy zhoub. novotvarů a novotvarů in situ (C00-97, D00-09) (r.2004)	725
104	dělníci a provozní pracovníci	125,41		z toho:	
105 Smluvní pracovníci (PP) ve zdravotnictví			147	ZN plic - muži (C33-34)	41
106	Pracovníci celkem	46,18	148	ZN prsu - ženy (C50)	53
	v tom:		149	ZN kolorekta - muži (C18-21)	58
107	lékaři	23,36	150	ZN kolorekta - ženy (C18-21)	38
108	zubní lékaři	-	151	Počet živě naroz. dětí s vroz. vadou (r.2005)	35
109	farmaceuti	1,58	152	Počet dispenzar. onemocnění dětí (0-14 let)	4 513
110	ostatní odborní pracovníci ve zdravotnictví	13,66	153	Počet dispenzarizovaných u PL pro dospělé pro:	
	v tom:		154	hypertenzní nemoci (I10-15)	17 046
111	ZPBD	12,54	155	ischemické nemoci srdeční (I20-25)	7 721
	z toho:		156	cévní nemoci mozku (I60-69)	4 383
112	všeobecné sestry a porodní asistentky	12,44	157	Počet léčených diabetiků k 31.12.	7 245
113	ZPSZ	-			
114	ZPOD	1,12			
115	jiní odborní pracovníci (JOP) a dentisté	-			
116	pedagogičtí pracovníci	-			
117	technicko-hospodářští pracovníci (THP)	7,16			
118	dělníci a provozní pracovníci	0,42			

Zdravotnictví okresu Přerov

1 Demografie			35 Počty zdravotnických zařízení - pokračování		
2	Počet obyvatel k 1.7.	134 479	41	Léčebny tuberkulózy a respiračních nemocí	-
3	└ z toho: ženy	68 924	42	Psychiatrické léčebny	-
4	Počet obyvatel k 31.12.	134 668	43	Lázeňské léčebny	1
	z toho:		44	Ostatní lůžková zařízení	-
5	└ ženy celkem	68 954	45	Samostatná ambulantní zařízení	333
6	└└ z toho: ženy 15-49 let	33 091	46	Kojenecké ústavy a dětské domovy	-
7	└ děti (0-14 let)	19 499	47	Dětská centra a stacionáře	-
8	└ dorost (15-19 let)	9 014	48	Stacionáře pro dospělé	-
9	Index stáří	101,3	49	Zvláštní zdravotnická zařízení - ostatní	6
10	Mrtvě narození	3	50	Lékárny (vč. OOVL)	35
11	Živě narození	1 350	51	Výdejny zdravotnických prostředků	-
12	na 1000 obyvatel	10,0	52	Orgány ochrany veřejného zdraví	-
13	Zemřeli do 28 dnů	3		z toho:	
14	na 1 000 živě narozených	2,2	53	└ zdravotní ústav	-
15	Zemřeli do 1 roku	5	54	└ krajská hygienická stanice	-
16	na 1 000 živě narozených	3,7	55	Ostatní zdravotnická zařízení	-
17	Zemřeli celkem	1 306	56 Lékařská péče celkem		
18	na 1 000 obyvatel	9,7	57	Počet obyvatel na 1 lékárně (vč. OOVL)	3 848
	z toho:		58	Farmaceuti (přepočtený počet)	70,38
19	└ novotvary	365	59	Farmaceutičtí asistenti (přepočtený počet)	45,14
20	└ nemoci oběhové	626	60	Počet expedovaných receptů a poukazů	1 281 624
21	└ poranění a otravy	92	61	Tržby za léčiva a zdrav.prostředky na 1 ob.	4 641
22	└ z toho: sebevraždy	20	62 Lůžka		
23	Standardizovaná úmrtnost celkem	757,2	63	Lůžka celkem	1 386
	z toho:			v tom:	
24	└ muži	988,2	64	└ nemocnice celkem	459
25	└ ženy	582,6	65	na 10 tis. obyv. k 31.12.	34,1
26	Potraty celkem	513	66	└ nem. soukromé (zřiz. fyz. nebo práv. os.)	144
27	na 1 000 žen fertil. věku (15-49 let)	15,5	67	└ léčebny pro dlouhodobě nemocné	210
	z toho:		68	└ léčebny tuberkulózy a respirač. nemocí	-
28	└ umělá přerušení těhotenství (UPT)	311	69	└ psychiatrické léčebny	-
29	na 1 000 žen fertilního věku	9,4	70	└ lázeňské léčebny	717
30	Procento žen užívající antikoncepci	.	71	└ ostatní lůžková zařízení	-
31	Sňatky	656	72 Lékaři, vč. zubních lékařů (PP)		
32	na 1 000 obyvatel	4,9	73	Lůžková péče celkem	97,62
33	Rozvody	418		v tom:	
34	na 1 000 obyvatel	3,1	74	└ nemocnice	74,22
35 Počty zdravotnických zařízení			75	└ léčebny pro dlouhodobě nemocné	8,40
36	Nemocnice celkem	2	76	└ léčebny tuberkulózy a respirač. nemocí	-
	z toho:		77	└ psychiatrické léčebny	-
37	└ nemocnice následné péče	-	78	└ lázeňské léčebny	15,00
38	└ nem. soukromé (zřiz. fyz. nebo práv. os.)	1	79	└ ostatní lůžková zařízení	-
39	└ z toho: následné péče	-			
40	Léčebny pro dlouhodobě nemocné	2			

Zdravotnictví okresu Přerov

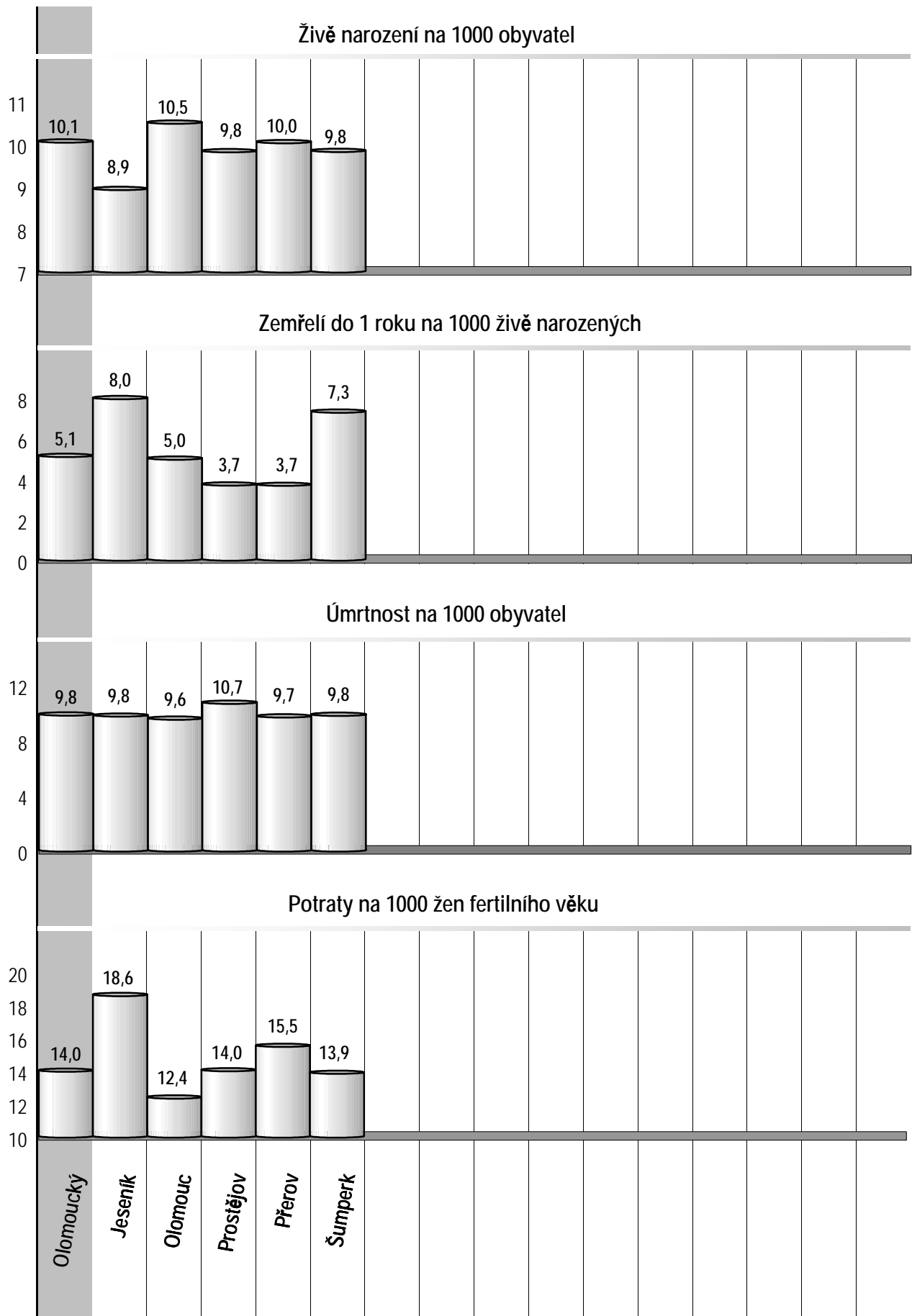
72 Lékaři, vč. zubních lékařů (PP) - pokračování		119 Průměrná měsíční mzda v Kč (zákon č. 143/1992 Sb.)		
80	Ambulantní péče (vč. SVLS) celkem	347,09	120 Celkem	20 503
	v tom:		z toho:	
81	ambulantní části nemocnic	65,91	121 lékaři a zubní lékaři	43 755
82	ambulantní části ost. lůžkových zařízení	-	122 všeobecné sestry a porodní asistentky	19 426
83	samostatná ambulantní zařízení celkem	281,18	123 ost.zdrav.prac. nelékaři s odb.způsobností	18 460
	z toho:		124 Průměrná měsíční mzda v Kč (zákon č. 1/1992 Sb.)	
84	praktičtí lékaři pro dospělé	57,80	125 Celkem	17 530
85	praktičtí lékaři pro děti a dorost	27,21	z toho:	
86	praktičtí zubní lékaři	75,92	126 lékaři a zubní lékaři	43 064
87	praktičtí ženští lékaři	11,08	127 všeobecné sestry a porodní asistentky	16 131
88	lékaři specialisté (vyjma SVLS)	79,41	128 ost.zdrav.prac. nelékaři s odb.způsobností	18 590
89	Společ. vyšetřovací a léčebné složky (SVLS)	34,56	129 Počet ambulantních ošetření (bez SVLS, ZZS a AR)	
90	Ostatní zdravotnická zařízení	-	130 Ošetření (vyšetření) v ambulantní péči	2 054 719
91 Evidenční počet zaměstnanců a zaměstnavatelé (PP)			131 na 1 obyvatele	15,3
92	Pracovníci celkem	2 392,95	132 Zdravotní stav	
	v tom:		133 Hospitalizovaní v nem. na 100 000 obyv.	22 911
93	lékaři	363,79	134 Pracovní neschopnost	
94	zubní lékaři	80,92	135 poč. hlášených případů na 100 nem. poj.	57,2
95	farmaceuti	69,22	136 průměrné % pracovní neschopnosti	6,249
96	ostatní odborní pracovníci ve zdravotnictví	1 362,53	137 Nově hlášená vybraná onemocnění	
	v tom:		138 jiné infekce způsob. salmonelami (A02)	392
97	ZPBD	995,24	139 TBC celkem (A15-19)	10
	z toho:		140 z toho: dýchacího ústrojí (A15-16)	6
98	všeobecné sestry a porodní asistentky	788,36	141 syfilis (A50-53)	-
99	ZPSZ	83,12	142 gonokoková infekce (A54)	5
100	ZPOD	275,27	143 virová encefalitida přen. klíšťaty (A84)	10
101	jiní odborní pracovníci (JOP) a dentisté	8,90	144 infekční mononukleóza (B27)	33
102	pedagogičtí pracovníci	-	145 bakteriální meningitida (G00)	2
103	technicko-hospodářští pracovníci (THP)	166,71	146 Nově hlášené případy zhoub. novotvarů a novotvarů in situ (C00-97, D00-09) (r.2004)	938
104	dělníci a provozní pracovníci	349,78	z toho:	
105 Smluvní pracovníci (PP) ve zdravotnictví			147 ZN plic - muži (C33-34)	49
106	Pracovníci celkem	20,29	148 ZN prsu - ženy (C50)	72
	v tom:		149 ZN kolorekta - muži (C18-21)	58
107	lékaři	4,95	150 ZN kolorekta - ženy (C18-21)	44
108	zubní lékaři	-	151 Počet živě naroz. dětí s vroz. vadou (r.2005)	62
109	farmaceuti	1,17	152 Počet dispenzar. onemocnění dětí (0-14 let)	6 635
110	ostatní odborní pracovníci ve zdravotnictví	8,07	153 Počet dispenzarizovaných u PL pro dospělé pro:	
	v tom:		154 hypertenzní nemoci (I10-15)	19 305
111	ZPBD	7,27	155 ischemické nemoci srdeční (I20-25)	11 524
	z toho:		156 cévní nemoci mozku (I60-69)	3 963
112	všeobecné sestry a porodní asistentky	5,85	157 Počet léčených diabetiků k 31.12.	10 213
113	ZPSZ	0,06		
114	ZPOD	0,74		
115	jiní odborní pracovníci (JOP) a dentisté	-		
116	pedagogičtí pracovníci	-		
117	technicko-hospodářští pracovníci (THP)	3,82		
118	dělníci a provozní pracovníci	2,28		

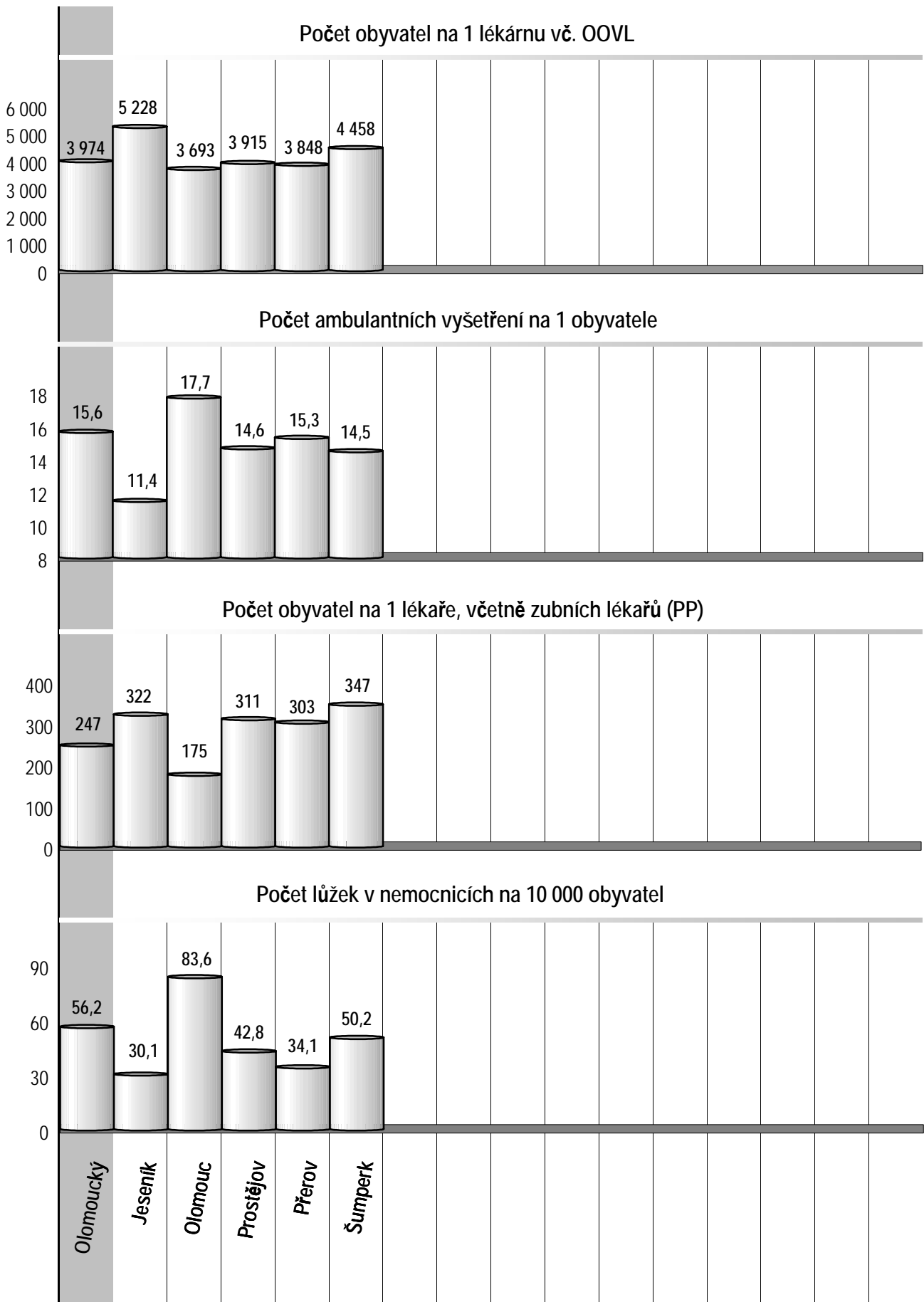
Zdravotnictví okresu Šumperk

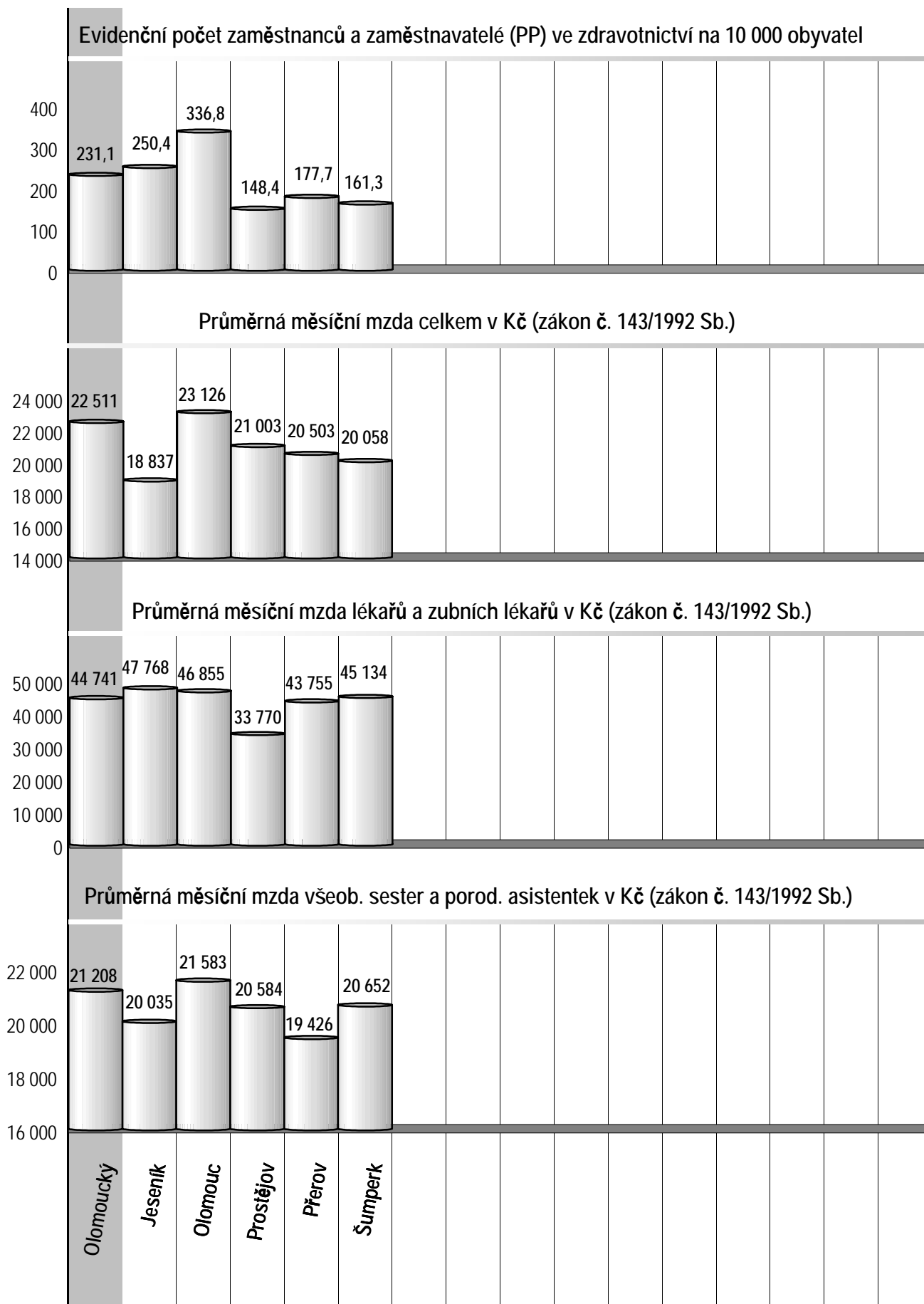
1 Demografie			35 Počty zdravotnických zařízení - pokračování	
2 Počet obyvatel k 1.7.	124 896		41 Léčebny tuberkulózy a respiračních nemocí	-
3 z toho: ženy	63 458		42 Psychiatrické léčebny	-
4 Počet obyvatel k 31.12.	124 810		43 Lázeňské léčebny	2
z toho:			44 Ostatní lůžková zařízení	-
5 ženy celkem	63 423		45 Samostatná ambulantní zařízení	303
6 z toho: ženy 15-49 let	30 283		46 Kojenecké ústavy a dětské domovy	2
7 děti (0-14 let)	18 353		47 Dětská centra a stacionáře	-
8 dorost (15-19 let)	8 495		48 Stacionáře pro dospělé	-
9 Index stáří	96,3		49 Zvláštní zdravotnická zařízení - ostatní	1
10 Mrtvě narození	4		50 Lékárny (vč. OOVL)	28
11 Živě narození	1 228		51 Výdejny zdravotnických prostředků	5
12 na 1000 obyvatel	9,8		52 Orgány ochrany veřejného zdraví	-
13 Zemřeli do 28 dnů	8		z toho:	
14 na 1 000 živě narozených	6,5		53 zdravotní ústav	-
15 Zemřeli do 1 roku	9		54 krajská hygienická stanice	-
16 na 1 000 živě narozených	7,3		55 Ostatní zdravotnická zařízení	2
17 Zemřeli celkem	1 227		56 Lékárenská péče celkem	
18 na 1 000 obyvatel	9,8		57 Počet obyvatel na 1 lékárně (vč. OOVL)	4 458
z toho:			58 Farmaceuti (přepočtený počet)	61,15
19 novotvary	319		59 Farmaceutičtí asistenti (přepočtený počet)	29,41
20 nemoci oběhové	635		60 Počet expedovaných receptů a poukazů	1 086 648
21 poranění a otravy	93		61 Tržby za léčiva a zdrav.prostředky na 1 ob.	4 077
22 z toho: sebevraždy	18		62 Lůžka	
23 Standardizovaná úmrtnost celkem	784,8		63 Lůžka celkem	1 077
z toho:			v tom:	
24 muži	1 037,8		64 nemocnice celkem	627
25 ženy	590,0		65 na 10 tis. obyv. k 31.12.	50,2
26 Potraty celkem	420		66 nem. soukromé (zřiz. fyz. nebo práv. os.)	627
27 na 1 000 žen fertil. věku (15-49 let)	13,9		67 léčebny pro dlouhodobě nemocné	-
z toho:			68 léčebny tuberkulózy a respirač. nemocí	-
28 umělá přerušení těhotenství (UPT)	251		69 psychiatrické léčebny	-
29 na 1 000 žen fertilního věku	8,3		70 lázeňské léčebny	450
30 Procento žen užívající antikoncepci	.		71 ostatní lůžková zařízení	-
31 Sňatky	620		72 Lékaři, vč. zubních lékařů (PP)	
32 na 1 000 obyvatel	5,0		73 Lůžková péče celkem	79,79
33 Rozvody	357		v tom:	
34 na 1 000 obyvatel	2,9		74 nemocnice	74,99
35 Počty zdravotnických zařízení			75 léčebny pro dlouhodobě nemocné	-
36 Nemocnice celkem	2		76 léčebny tuberkulózy a respirač. nemocí	-
z toho:			77 psychiatrické léčebny	-
37 nemocnice následné péče	1		78 lázeňské léčebny	4,80
38 nem. soukromé (zřiz. fyz. nebo práv. os.)	2		79 ostatní lůžková zařízení	-
39 z toho: následné péče	1			
40 Léčebny pro dlouhodobě nemocné	-			

Zdravotnictví okresu Šumperk

72 Lékaři, vč. zubních lékařů (PP) - pokračování			119 Průměrná měsíční mzda v Kč (zákon č. 143/1992 Sb.)		
80	Ambulantní péče (vč. SVLS) celkem	279,32	120	Celkem	20 058
	v tom:			z toho:	
81	ambulantní části nemocnic	40,22	121	lékaři a zubní lékaři	45 134
82	ambulantní části ost. lůžkových zařízení	-	122	všeobecné sestry a porodní asistentky	20 652
83	samostatná ambulantní zařízení celkem	239,10	123	ost.zdrav.prac. nelékaři s odb.způsobilostí	22 931
	z toho:		124 Průměrná měsíční mzda v Kč (zákon č. 1/1992 Sb.)		
84	praktičtí lékaři pro dospělé	59,39	125	Celkem	16 870
85	praktičtí lékaři pro děti a dorost	27,00		z toho:	
86	praktičtí zubní lékaři	62,54	126	lékaři a zubní lékaři	37 306
87	praktičtí ženští lékaři	15,00	127	všeobecné sestry a porodní asistentky	15 550
88	lékaři specialisté (vyjma SVLS)	62,32	128	ost.zdrav.prac. nelékaři s odb.způsobilostí	16 857
89	Společ. vyšetřovací a léčebné složky (SVLS)	19,32	129 Počet ambulantních ošetření (bez SVLS, ZZS a AR)		
90	Ostatní zdravotnická zařízení	1,00	130	Ošetření (vyšetření) v ambulantní péči	1 807 212
91 Evidenční počet zaměstnanců a zaměstnavatelé (PP)			131	na 1 obyvatele	14,5
92	Pracovníci celkem	2 012,98	132 Zdravotní stav		
	v tom:		133	Hospitalizovaní v nem. na 100 000 obyv.	22 030
93	lékaři	294,57	134	Pracovní neschopnost	
94	zubní lékaři	65,54	135	poč. hlášených případů na 100 nem. poj.	62,8
95	farmaceuti	56,65	136	průměrné % pracovní neschopnosti	7,948
96	ostatní odborní pracovníci ve zdravotnictví	1 181,16	137	Nově hlášená vybraná onemocnění	
	v tom:		138	jiné infekce způsob. salmonelami (A02)	130
97	ZPBD	834,32	139	TBC celkem (A15-19)	12
	z toho:		140	z toho: dýchacího ústrojí (A15-16)	10
98	všeobecné sestry a porodní asistentky	700,62	141	syfilis (A50-53)	3
99	ZPSZ	107,26	142	gonokoková infekce (A54)	6
100	ZPOD	235,98	143	virová encefalitida přen. klíšťaty (A84)	16
101	jiní odborní pracovníci (JOP) a dentisté	3,60	144	infekční mononukleóza (B27)	21
102	pedagogičtí pracovníci	2,00	145	bakteriální meningitida (G00)	3
103	technicko-hospodářští pracovníci (THP)	125,44	146	Nově hlášené případy zhoub. novotvarů a novotvarů in situ (C00-97, D00-09) (r.2004)	927
104	dělníci a provozní pracovníci	287,62		z toho:	
105 Smluvní pracovníci (PP) ve zdravotnictví			147	ZN plic - muži (C33-34)	40
106	Pracovníci celkem	19,95	148	ZN prsu - ženy (C50)	58
	v tom:		149	ZN kolorekta - muži (C18-21)	64
107	lékaři	2,61	150	ZN kolorekta - ženy (C18-21)	38
108	zubní lékaři	-	151	Počet živě naroz. dětí s vroz. vadou (r.2005)	38
109	farmaceuti	4,50	152	Počet dispenzar. onemocnění dětí (0-14 let)	6 202
110	ostatní odborní pracovníci ve zdravotnictví	7,02	153	Počet dispenzarizovaných u PL pro dospělé pro:	
	v tom:		154	hypertenzní nemoci (I10-15)	19 470
111	ZPBD	4,52	155	ischemické nemoci srdeční (I20-25)	9 796
	z toho:		156	cévní nemoci mozku (I60-69)	2 047
112	všeobecné sestry a porodní asistentky	2,84	157	Počet léčených diabetiků k 31.12.	9 329
113	ZPSZ	1,00			
114	ZPOD	1,50			
115	jiní odborní pracovníci (JOP) a dentisté	-			
116	pedagogičtí pracovníci	-			
117	technicko-hospodářští pracovníci (THP)	4,80			
118	dělníci a provozní pracovníci	1,02			





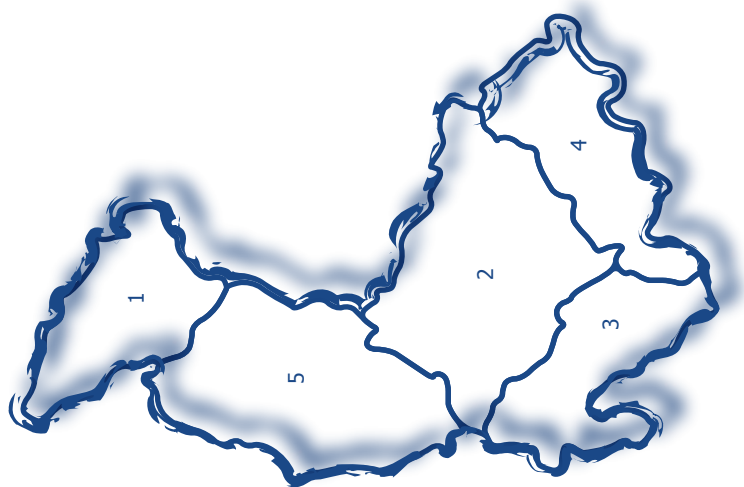




Olomoucký kraj

Olomoucký kraj

Zdravotnictví Olomouckého kraje 2006



1 Jeseník | 2 Olomouc | 3 Prostějov | 4 Přerov | 5 Šumperk