

Zdravotnictví  
Olomouckého kraje 2007

Vydal Ústav zdravotnických informací a statistiky České republiky

## **Zdravotnictví kraje**

Publikace je určena pro rychlou orientaci uživatele o základních charakteristikách zdravotnictví za kraj a jeho jednotlivé okresy. Úvod doplňuje přehled nemocnic a odborných léčebných ústavů rozšířený o základní ukazatele jejich činnosti. Data obsahují informace o obyvatelstvu a jeho pohybu, o síti zdravotnických zařízení a o jejich činnosti, dále uvádí informace o pracovnících a mzdách, o personálním vybavení lékaři podle druhu zařízení, zdravotním stavu obyvatelstva. Publikaci doplňují srovnávací grafy vybraných ukazatelů.

## ***Health Care in Statistical Data Region***

*The publication facilitates fast information on the basic characteristics of health care in the region and its districts. Introduction is supplemented by a survey of hospitals and specialized therapeutic institutes with basic indicators of their activity. Data concern population and its movement, the network of health establishments and their activities, health personnel and wages, numbers of physicians by types of establishments and the state of health of the population. The publication is supplemented by charts of selected indicators.*

© ÚZIS ČR, 2008

ISBN: 978-80-7280-766-6

## Obsah

Úvod .....	5
Definice a vysvětlivky .....	6
Zkratky, značky v tabulkách .....	9
Přehled základních ukazatelů o činnosti nemocnic a odborných léčebných ústavů .....	10

## Tabulková část

Zdravotnictví Olomouckého kraje .....	14
Zdravotnictví okresu Jeseník .....	16
Zdravotnictví okresu Olomouc .....	18
Zdravotnictví okresu Prostějov .....	20
Zdravotnictví okresu Přerov .....	22
Zdravotnictví okresu Šumperk .....	24

## Grafická část

Živě narození na 1 000 obyvatel .....	26
Zemřelí do 1 roku na 1 000 živě narozených .....	26
Úmrtnost na 1 000 obyvatel .....	26
Potraty na 1 000 žen fertilního věku .....	26
Počet obyvatel na 1 lékárnu (vč. OOVL) .....	27
Počet ambulantních vyšetření na 1 obyvatele .....	27
Počet obyvatel na 1 lékaře, včetně zubních lékařů (přepočtený počet) .....	27
Počet lůžek v nemocnicích na 10 000 obyvatel .....	27
Evidenční počet zaměstnanců a zaměstnavatelé ve zdravotnictví na 10 000 obyvatel (přepočtený počet) .....	28
Průměrná měsíční mzda celkem v Kč (podle platných předpisů o platu).....	28
Průměrná měsíční mzda lékařů a zubních lékařů v Kč (podle platných předpisů o platu) .....	28
Průměrná měsíční mzda všeobecných sester a porodních asistentek v Kč (podle platných předpisů o platu) .....	28



## Úvod

Předkládaná publikace doplňuje Zdravotnickou ročenku Olomouckého kraje a vytváří ucelený soubor informací o stavu a vývoji zdravotnických zařízení, o lůžkovém fondu a jeho využití, o zdravotním stavu obyvatel a vybraných demografických údajích. Zdrojem dat je Národní zdravotnický informační systém, Český statistický úřad, Česká správa sociálního zabezpečení, Státní zdravotní ústav a Krajské hygienické stanice.

Údaje o síti zdravotnických zařízení, pracovnících a mzdách jsou za zdravotnická zařízení ve zdravotnictví celkem, do roku 2000 byly publikovány pouze za zdravotnictví - bez ostatních centrálních orgánů.

Organizace řízené Ministerstvem zdravotnictví jsou zahrnuty do příslušných okresů podle sídla zdravotnických zařízení.

Všechny údaje v publikaci jsou uvedeny za rok 2007. Výjimku tvoří onemocnění zhoubnými novotvarami (C00–C97) a novotvarami in situ (D00–D09), kde je uveden konečný stav z roku 2005, vrozené vady jsou za narozené v roce 2006, hlášené do dovršení 1 roku věku dítěte, tedy v letech 2006 a 2007. Počty zdravotnických zařízení, počty lůžek a počet pracovníků představují stav k 31.12.2007. Pro výpočet relativních ukazatelů byl použit střední stav obyvatel, s výjimkou relací obyvatel na 1 lékárnu a lůžek v nemocnicích na obyvatele (stav k 31.12.2007). Pro ukazatel procento žen užívajících antikoncepci jsou počty těchto žen čerpány z ročního výkazu, kde je sledování podle sídla ordinace. V relaci na ženy ve věku 15–49 let (data podle bydliště k 31.12.) je ukazatel zkreslený a proto není za jednotlivé okresy uveden. Od roku 2007 jsou lékaři, vč. zubních lékařů (PP) - řádky 72–90, uváděni vč. smluvních pracovníků.

Vedle souhrnných přehledů jsou zahrnuty také základní ukazatele lůžkové péče v lůžkových zařízeních okresů Olomouckého kraje. Tyto individuální údaje jsou zveřejňovány na základě souhlasu daného zařízení.

U zdravotnického zařízení Dětská ozdravovna - Česká speleologická společnost, Mladeč, není vykázána činnost, protože zařízení je dlouhodobě uzavřené. K 1.7.2007 se sloučily tři nemocnice (Nemocnice Přerov, Nemocnice Šternberk a Nemocnice Prostějov) a 2 léčebny pro dlouhodobě nemocné (LDN Přerov a LDN Prostějov) a výslednou transformací vznikla Středomoravská nemocniční a.s.

Věříme, že publikace přinese mnoho užítku a děkujeme všem zdravotnickým zařízením, která dala souhlas k publikování.

Zpracoval ÚZIS ČR  
Regionální pracoviště Ostrava  
17. listopadu 1790/5, Fakultní nemocnice  
708 52 Ostrava-Poruba  
tel.: 596 913 523  
e-mail: [kozlikova@uzis.cz](mailto:kozlikova@uzis.cz)  
[www.uzis.cz](http://www.uzis.cz)

## Definice pojmů

**Index stáří:** - počet osob ve věku 65 let a více na 100 osob ve věku 0–14 let (k 31.12.)

## Úmrtnost:

**specifická** - úmrtnost v dané věkové skupině

**standardizovaná** - úmrtnost teoretické evropské populace („evropského standardu“) vypočtená z jednotlivých specifických úmrtností konkrétní populace

**kojenecká** - počet zemřelých do 1 roku věku na 1 000 živě narozených

**novorozenecká** - počet zemřelých do 28 dnů věku na 1 000 živě narozených.

**Průměrné procento pracovní neschopnosti** - podíl kalendářních dnů pracovní neschopnosti na celkovém kalendářním fondu ve sledovaném období.

**Ošetření-vyšetření** - za jedno ošetření (vyšetření) se považuje soubor všech výkonů provedených při ošetřování jedné fyzické osoby na témže oddělení (pracovišti) nebo v bytě.

## Využití lůžek ve dnech (maximální lůžkové kapacity)

= ošetřovací dny / průměrný počet lůžek

- průměrný počet dnů v roce, kdy je lůžko obsazeno pacientem.

**Náklady na 1 ošetřovací den** - jde o poměrný údaj, který využívá data z ročního statistického výkazu o ekonomice zdravotnického zařízení a je vypočítán podle následujícího vzorce:

$$L \cdot \{1 + (D + J + N) / (L + A)\} / T$$

Náklady na ošetřovací den za jednotlivá začleněná zařízení jsou k dispozici od roku 2006, kdy se začaly sledovat údaje na výkaze E (MZ) 6-04 a jeho příloze 1 za každé začleněné zařízení zvlášť. Ukazuje se však, že ne všechna zdravotnická zařízení dokážou rozdělit účetnictví (náklady a výnosy) do začleněných zařízení (místo hodnoty je pak uvedena tečka) a uvádí údaje i nadále za právní subjekt jako celek.

L = náklady na lůžkovou zdravotní péči

D = náklady na zdravotní dopravu

J = náklady na jinou zdravotní péči

N = náklady na výkony nezdravotní

A = náklady na ambulantní péči

T = počet ošetřovacích dnů

Tato metoda není zcela exaktní z hlediska ekonomů, ale poskytuje orientační hodnotu nákladů na ošetřovací den.

Pro výpočet nákladů na ošetřovací den v nemocnici v kraji celkem byly zahrnuty všechny nemocnice bez ohledu na souhlas k publikování.

## Vysvětlivky

Procento žen užívajících antikoncepci k 31.12. (řádek 30) je uvedeno pouze za kraj, v okrese tento údaj ztrácí vypovídací hodnotu, proto není uveden

**= počet žen užívajících antikoncepci hormonální i nitroděložní ve vztahu k počtu žen ve fertilním věku**

Tržby za léčiva a zdravotnické prostředky na 1 obyvatele (řádek 61) se uvádějí v tisících Kč.

**= za recepty a poukazy vč. doplatků, volný prodej**

Ošetření (vyšetření) v ambulantní péči (bez SVLS, ZZS a AR),

Ošetření (vyšetření) v ambulantní péči (bez SVLS, ZZS a AR) na 1 obyvatele (řádek 130, 131)

**= včetně vyšetření LSPP**

TBC celkem, z toho TBC dýchacího ústrojí (řádek 139, 140)

**= TBC nově zjištěná + recidivy, bakteriologicky ověřená i neověřená; údaj za kraj včetně cizinců s krátkodobým pobytem a bezdomovců**

Syfilis, Gonokoková infekce (řádek 141, 142)

**= údaj bez cizinců s krátkodobým pobytem a bezdomovců**

Nově hlášené případy zhoubných novotvarů a novotvarů in situ (řádky 146–150)

**= definitivní údaje za rok 2005;  
údaj za kraj včetně bezdomovců**

Počet živě narozených dětí s vrozenou vadou (řádek 151)

**= živě narození s vrozenou vadou zjištěnou do 1 roku života - zpracovány údaje o vrozených vadách u dětí narozených v daném kalendářním roce, tj. v roce 2006, které byly zjištěny do 1 roku jejich věku.**

**Ke zveřejnění údajů tedy dochází s ročním zpožděním, aby bylo možné zahrnout všechny děti, i ty narozené koncem roku, u kterých se vrozená vada zjistí až těsně před prvními narozeninami (včetně živě narozených s vrozenou vadou, za které nebylo odevzdáno Hlášení vrozené vady, ale vada byla uvedena ve Zprávě o novorozenci).**

**Přepočtený počet pracovníků** - součet úvazků jednotlivých pracovníků zdravotnických zařízení, přepočtený podle délky plné týdenní pracovní doby, stanovené pro dané zařízení či pracoviště. Obvyklá délka pracovní doby je 40 hodin týdně, dále to může být 39,5 hodin (pracoviště TRN), nebo 38,75 hodin (2směnný provoz), 37,5 hodin (3směnný nebo nepřetržitý provoz), 33,5 hodin (zdravotní důvody) a nebo 30 hodin (mladiství).

**Počet pracovníků ve zdravotnictví zahrnuje:**

- zaměstnance v evidenčním počtu
- zaměstnavatele
- smluvní pracovníky

**Evidenční počet zaměstnanců** - počet zaměstnanců všech kategorií daného zařízení či pracoviště, kteří jsou k němu v pracovním, služebním či členském poměru (mají pracovní smlouvu na dobu určitou či neurčitou). Do evidenčního počtu se nezapočítávají např. ženy na mateřské dovolené, osoby na rodičovské dovolené.

**Zaměstnavatelé** - do počtu zaměstnavatelů jsou zahrnuti ti pracovníci, kteří pracují v daném zdravotnickém zařízení a pracují jako:

- fyzické osoby, nezapsané v obchodním ani živnostenském rejstříku, podnikající na základě zvláštních předpisů (zákon č. 455/1991 Sb.) a zaměstnávají v rámci svého podnikání jiné osoby,
- fyzické osoby, nezapsané v obchodním ani živnostenském rejstříku, podnikající na základě zvláštních předpisů (zákon č. 455/1991 Sb.), kteří nezaměstnávají v rámci svého podnikání jiné osoby a pracují na vlastní účet.

Nepatří sem podnikatelé, kteří pouze vlastní zdravotnické zařízení, ale nepracují v něm.

**Smluvní pracovníci** - jsou pracovníci, kteří pracují v daném zdravotnickém zařízení a nepatří do evidenčního počtu zaměstnanců, tzn., že pracují např.:

- na dohody o pracích konaných mimo pracovní poměr,
- dočasně přidělení k výkonu práce do jiné organizace (např. stáže),
- na smlouvu dle občanského nebo obchodního zákoníku,
- jako spolupracující rodinný příslušník.

Stejná struktura platí pro lékaře, vč. zubních lékařů (PP) - řádky 72–90.

**Kategorie odborných pracovníků ve zdravotnictví jsou určeny:**

- zákonem č. 95/2004 Sb., o podmínkách získávání a uznávání odborné způsobilosti a specializované způsobilosti k výkonu zdravotnického povolání lékaře, zubního lékaře a farmaceuta,
- zákonem č. 96/2004 Sb., o podmínkách získávání a uznávání způsobilosti k výkonu nelékařských zdravotnických povolání a k výkonu činností souvisejících s poskytováním zdravotní péče a o změně některých souvisejících zákonů (zákon o nelékařských zdravotnických povoláních).

**Kategorie odborných pracovníků ve zdravotnictví a jejich činnosti podle zákona č. 96/2004 Sb.:**

- zdravotničtí pracovníci nelékaři s odbornou způsobilostí (ZPBD) - § 5 až § 21, v publikaci je kategorie ZPBD rozdělena na:
  - všeobecné sestry, porodní asistentky (§ 5 a § 6),
  - ostatní zdravotničtí pracovníci nelékaři s odbornou způsobilostí (§ 7 až § 21),
- zdravotničtí pracovníci nelékaři s odbornou a specializovanou způsobilostí (ZPSZ) - § 22 až § 28,
- zdravotničtí pracovníci nelékaři pod odborným dohledem nebo přímým vedením (ZPOD) - § 29 až § 42,
- jiní odborní pracovníci nelékaři s odbornou způsobilostí (JOP) - § 43.



### Odměňování ve zdravotnictví:

- Podle **platných předpisů o platu**, ve znění pozdějších předpisů jsou odměňováni zaměstnanci ve zdravotnických organizacích přímo řízených MZ a v organizacích řízených územními orgány, tj. kraji, městy a obcemi. Jedná se o příspěvkové organizace a organizační složky státu.
- Podle **platných předpisů o mzdě**, ve znění pozdějších předpisů jsou odměňováni zaměstnanci v privátních zdravotnických zařízeních, tj. ve zdravotnických zařízeních zřízených fyzickou osobou, církví, jinou právníckou osobou, a zaměstnanci všech lázeňských organizací.

Při výpočtu průměrné mzdy se vychází ze souboru zařízení, který tvoří všechna lůžková zařízení včetně lánů a 5% výběr ambulantních zdravotnických zařízení.

### Zkratky

AR	anesteziologicko-resuscitační (oddělení)
JIP	jednotka intenzivní péče
LDN	léčebna pro dlouhodobě nemocné
LSPP	lékařská služba první pomoci
OOVL	odloučená oddělení výdeje léčiv
PL	praktický lékař
PP	přepočtený počet
SVLS	společné vyšetřovací a léčebné složky
TBC	tuberkulóza
TRN	TBC + respirační nemoci
UPT	umělé přerušení těhotenství
ZZS	zdravotnická záchranná služba

### Značky v tabulkách

<b>Ležatá čárka (-)</b>	v tabulce na místě čísla značí, že se jev nevyskytoval.
<b>Nula (0; 0,0; 0,00)</b>	znamená, že se jev vyskytl, ale hodnota vypočteného ukazatele je menší než polovina jednotky použité v tabulce.
<b>Tečka (.)</b>	na místě čísla značí, že údaj není k dispozici nebo je nespolehlivý.
<b>Ležatý křížek (x)</b>	značí, že zápis není možný z logických důvodů.
<b>Stříška (^)</b>	ke zveřejnění údajů nebyl dán souhlas.

## Zdravotnická zařízení - Olomoucký kraj

### Olomoucký

#### Nemocnice celkem

Počet		Prům. obsazená lůžka na 1 úvazek		Využití lůžek ve dnech	Průměrná ošetřovací doba	Náklady na 1 ošetřovací den
lůžek k 31.12.	hospitalizovaných	lékaře/den	sestry u lůžka/den			
3 547	130 522	4,2	1,3	255,7	7,0	4 621

interní (693), geriatrické (90), infekční (40), TRN (104), nervové (228), psychiatrické (115), dětské (347), ženské (301), novorozenecké (50), chirurgické (475), neurochirurgické (44), plast. chirurgie (23), kardiologické (41), traumatologické (56), AR (62), ortopedické (154), urologické (100), ORL (127), oční (81), kožní (100), radiač. onkologie (64), klin. hematologie (34), rehabilitační (58), nukl. medicíny (10), pracovní lékařství (18), intenzivní péče (13), ošetrovatelská péče (99), maxilofac. chirurgie (20)

#### OLÚ celkem

Počet		Prům. obsazená lůžka na 1 úvazek		Využití lůžek ve dnech	Průměrná ošetřovací doba	Náklady na 1 ošetřovací den
lůžek k 31.12.	hospitalizovaných	lékaře/den	sestry u lůžka/den			
1 701	10 778	16,6	3,4	322,0	51,1	1 041

bez specifikace (100), interní (66), TRN (219), nervové (55), psychiatrické (611), rehabilitační (140), paliativní péče (30), ošetrovatelská péče (480)

### Jeseník

#### Jesenická nemocnice, spol. s r.o. Jeseník

Počet		Prům. obsazená lůžka na 1 úvazek		Využití lůžek ve dnech	Průměrná ošetřovací doba	Náklady na 1 ošetřovací den
lůžek k 31.12.	hospitalizovaných	lékaře/den	sestry u lůžka/den			
126	5 309	4,9	1,1	226,3	5,4	2 391

interní (37), dětské (24 z toho novorozenecké 6), ženské (26 z toho porodnice 13), chirurgické (34), AR (5)

#### OLÚ - Psychiatrická léčebna, Bílá Voda

Počet		Prům. obsazená lůžka na 1 úvazek		Využití lůžek ve dnech	Průměrná ošetřovací doba	Náklady na 1 ošetřovací den
lůžek k 31.12.	hospitalizovaných	lékaře/den	sestry u lůžka/den			
150	859	18,9	2,9	334,9	58,5	1 185

psychiatrické (150 z toho návykové nemoci 85)

#### OLÚ - LDN, s.r.o., Jeseník

Počet		Prům. obsazená lůžka na 1 úvazek		Využití lůžek ve dnech	Průměrná ošetřovací doba	Náklady na 1 ošetřovací den
lůžek k 31.12.	hospitalizovaných	lékaře/den	sestry u lůžka/den			
30	349	39,7	2,4	338,0	29,1	.

ošetrovatelská péče (30)

#### OLÚ - Sanatorium EDEL, s.r.o., Zlaté Hory

Počet		Prům. obsazená lůžka na 1 úvazek		Využití lůžek ve dnech	Průměrná ošetřovací doba	Náklady na 1 ošetřovací den
lůžek k 31.12.	hospitalizovaných	lékaře/den	sestry u lůžka/den			
138	1 470	19,1	6,4	330,7	31,0	^

TRN (138)

**Zdravotnická zařízení - Olomoucký kraj****Olomouc****Fakultní nemocnice Olomouc**

Počet		Prům. obsazená lůžka na 1 úvazek		Využití lůžek ve dnech	Průměrná ošetřovací doba	Náklady na 1 ošetřovací den
lůžek k 31.12.	hospitalizovaných	lékaře/den	sestry u lůžka/den			
1 432	45 646	3,3	1,1	247,6	7,8	7 735

interní (195 z toho JIP 19), geriatrické (90), TRN (64 z toho JIP 5), nervové (72 z toho JIP 4), psychiatrické (90), dětské (100 z toho JIP 18), ženské (87 z toho JIP 8, porodnice 23), novorozenecké (50 z toho JIP 11), chirurgické (119 z toho JIP 12), neurochirurgické (44 z toho JIP 9), plast. chirurgie (18), kardiochirurgické (41 z toho JIP 17), traumatologické (33 z toho JIP 4), AR (10), ortopedické (72 z toho JIP 6), urologické (58), ORL (50 z toho JIP 3), oční (26), kožní (26), radiač. onkologie (64), klinické hematologie (34 z toho JIP 16), rehabilitační (28), nukleární medicíny (10), pracovní lékařství (18), intenzivní péče (13), maxilofaciální chirurgie (20)

**Sředomoravská nemocniční, a.s. - Nemocnice Šternberk**

Počet		Prům. obsazená lůžka na 1 úvazek		Využití lůžek ve dnech	Průměrná ošetřovací doba	Náklady na 1 ošetřovací den
lůžek k 31.12.	hospitalizovaných	lékaře/den	sestry u lůžka/den			
250	9 959	3,9	1,4	278,0	7,0	3 954

interní (64 z toho JIP 6), nervové (20 z toho JIP 4), dětské (40 z toho JIP 3, novorozenecké 15), ženské (37 z toho porodnice 21), chirurgické (22), traumatologické (23), AR (9 z toho JIP 4), ošetřovatelské péče (35)

**Vojenská nemocnice Olomouc, Klášterní Hradisko**

Počet		Prům. obsazená lůžka na 1 úvazek		Využití lůžek ve dnech	Průměrná ošetřovací doba	Náklady na 1 ošetřovací den
lůžek k 31.12.	hospitalizovaných	lékaře/den	sestry u lůžka/den			
230	5 967	5,3	1,8	247,4	9,5	3 106

interní (59 z toho JIP 5), nervové (35), psychiatrické (25), chirurgické (53 z toho JIP 3), AR (5), ORL (19), oční (5), kožní (29)

**OLÚ - Psychiatrická léčebna, Šternberk**

Počet		Prům. obsazená lůžka na 1 úvazek		Využití lůžek ve dnech	Průměrná ošetřovací doba	Náklady na 1 ošetřovací den
lůžek k 31.12.	hospitalizovaných	lékaře/den	sestry u lůžka/den			
555	2 301	17,0	3,3	353,3	85,2	1 014

interní (66), psychiatrické (461 z toho návykové nemoci 30, dětská psychiatrie 25, gerontopsychiatrie 157), rehabilitační (28)

**OLÚ - OLÚ neurologicko - geriatrický, Moravský Beroun, přísp. org.**

Počet		Prům. obsazená lůžka na 1 úvazek		Využití lůžek ve dnech	Průměrná ošetřovací doba	Náklady na 1 ošetřovací den
lůžek k 31.12.	hospitalizovaných	lékaře/den	sestry u lůžka/den			
128	678	13,4	2,7	303,1	57,3	1 194

nervové (55), ošetřovatelské péče (73)

**OLÚ - Hospic na Svatém Kopečku, Olomouc**

Počet		Prům. obsazená lůžka na 1 úvazek		Využití lůžek ve dnech	Průměrná ošetřovací doba	Náklady na 1 ošetřovací den
lůžek k 31.12.	hospitalizovaných	lékaře/den	sestry u lůžka/den			
30	306	13,1	1,9	300,2	29,5	1 718

paliativní péče (30)

**Zdravotnická zařízení - Olomoucký kraj****OLÚ - Dětská ozdravovna - Česká speleologická společnost, Mladeč**

Počet		Prům. obsazená lůžka na 1 úvazek		Využití lůžek ve dnech	Průměrná ošetřovací doba	Náklady na 1 ošetřovací den
lůžek k 31.12.	hospitalizovaných	lékaře/den	sestry u lůžka/den			
50	.	.	.	.	.	.

bez specifikace (50)

**OLÚ - Dětská ozdravovna - Česká speleolog. spol. Hvozd - Vojtěchov**

Počet		Prům. obsazená lůžka na 1 úvazek		Využití lůžek ve dnech	Průměrná ošetřovací doba	Náklady na 1 ošetřovací den
lůžek k 31.12.	hospitalizovaných	lékaře/den	sestry u lůžka/den			
50	458	52,3	4,4	190,7	20,8	555

bez specifikace (50)

**OLÚ - LDN, Paseka u Šternberka**

Počet		Prům. obsazená lůžka na 1 úvazek		Využití lůžek ve dnech	Průměrná ošetřovací doba	Náklady na 1 ošetřovací den
lůžek k 31.12.	hospitalizovaných	lékaře/den	sestry u lůžka/den			
^	^	^	^	^	^	^

**OLÚ - TRN, Paseka u Šternberka**

Počet		Prům. obsazená lůžka na 1 úvazek		Využití lůžek ve dnech	Průměrná ošetřovací doba	Náklady na 1 ošetřovací den
lůžek k 31.12.	hospitalizovaných	lékaře/den	sestry u lůžka/den			
^	^	^	^	^	^	^

**Prostějov****Středomoravská nemocniční, a.s. - Nemocnice Prostějov**

Počet		Prům. obsazená lůžka na 1 úvazek		Využití lůžek ve dnech	Průměrná ošetřovací doba	Náklady na 1 ošetřovací den
lůžek k 31.12.	hospitalizovaných	lékaře/den	sestry u lůžka/den			
469	18 291	6,1	1,5	293,8	7,5	2 796

interní (81 z toho JIP 6), infekční (26), TRN (20), nervové (41 z toho JIP 4), dětské (55 z toho JIP 5, novorozenecké 15), ženské (42 z toho porodnice 18), chirurgické (80), AR (18 z toho JIP 6), ortopedické (20), ORL (20), oční (14), kožní (22), rehabilitační (30)

**OLÚ - Středomoravská nemocniční, a.s. - LND Prostějov**

Počet		Prům. obsazená lůžka na 1 úvazek		Využití lůžek ve dnech	Průměrná ošetřovací doba	Náklady na 1 ošetřovací den
lůžek k 31.12.	hospitalizovaných	lékaře/den	sestry u lůžka/den			
72	597	17,7	3,0	340,0	41,0	.

ošetřovatelské péče (72)

**Zdravotnická zařízení - Olomoucký kraj****Přerov****Středomoravská nemocniční, a.s. - Nemocnice Přerov**

Počet		Prům. obsazená lůžka na 1 úvazek		Využití lůžek ve dnech	Průměrná ošetřovací doba	Náklady na 1 ošetřovací den
lůžek k 31.12.	hospitalizovaných	lékaře/den	sestry u lůžka/den			
315	16 140	4,6	1,5	260,9	5,1	3 553

interní (65 z toho JIP 5), nervové (30 z toho JIP 5), dětské (43 z toho JIP 4, novorozenecké 14), ženské (36 z toho porodnice 16), chirurgické (59 z toho JIP 9), AR (5), ortopedické (32), urologické (12), ORL (18), oční (15)

**Nemocnice Hranice a.s.**

Počet		Prům. obsazená lůžka na 1 úvazek		Využití lůžek ve dnech	Průměrná ošetřovací doba	Náklady na 1 ošetřovací den
lůžek k 31.12.	hospitalizovaných	lékaře/den	sestry u lůžka/den			
138	6 915	3,9	1,2	259,4	5,2	3 342

interna (43 z toho JIP 6), infekční (14), dětské (30), ženské (14), chirurgické (28), plast. chirurgie (5), AR (4)

**OLÚ - Středomoravská nemocniční, a.s. - LDN Přerov**

Počet		Prům. obsazená lůžka na 1 úvazek		Využití lůžek ve dnech	Průměrná ošetřovací doba	Náklady na 1 ošetřovací den
lůžek k 31.12.	hospitalizovaných	lékaře/den	sestry u lůžka/den			
90	776	19,9	3,3	322,5	37,4	881

ošetřovatelské péče (90)

**OLÚ - LDN Lipník nad Bečvou**

Počet		Prům. obsazená lůžka na 1 úvazek		Využití lůžek ve dnech	Průměrná ošetřovací doba	Náklady na 1 ošetřovací den
lůžek k 31.12.	hospitalizovaných	lékaře/den	sestry u lůžka/den			
80	641	19,5	3,2	301,5	42,3	.

ošetřovatelské péče (80)

**Šumperk****Šumperská nemocnice, a.s.**

Počet		Prům. obsazená lůžka na 1 úvazek		Využití lůžek ve dnech	Průměrná ošetřovací doba	Náklady na 1 ošetřovací den
lůžek k 31.12.	hospitalizovaných	lékaře/den	sestry u lůžka/den			
^	^	^	^	^	^	^

**OLÚ - Interna Zábřeh, s.r.o., Zábřeh**

Počet		Prům. obsazená lůžka na 1 úvazek		Využití lůžek ve dnech	Průměrná ošetřovací doba	Náklady na 1 ošetřovací den
lůžek k 31.12.	hospitalizovaných	lékaře/den	sestry u lůžka/den			
64	304	44,5	3,1	253,9	53,6	^

ošetřovatelské péče (64)

## Zdravotnictví - Olomoucký kraj

1 Demografie		35 Počty zdravotnických zařízení - pokračování		
2	Počet obyvatel k 1.7.	640 508	41 Léčebny tuberkulózy a respiračních nemocí	1
3	└ z toho: ženy	328 131	42 Psychiatrické léčebny	2
4	Počet obyvatel k 31.12.	641 791	43 Lázeňské léčebny	7
	z toho:		44 Ostatní lůžková zařízení	5
5	└ ženy celkem	328 505	45 Samostatná ambulantní zařízení	1 569
6	└└ z toho: ženy 15-49 let	156 770	46 Kojenecké ústavy a dětské domovy	4
7	└ děti (0-14 let)	91 434	47 Dětská centra a stacionáře	3
8	└ dorost (15-19 let)	41 598	48 Stacionáře pro dospělé	1
9	Index stáří	103,5	49 Zvláštní zdravotnická zařízení - ostatní	18
10	Mrtvě narození	19	50 Lékárny (vč. OOVL)	154
11	Živě narození	6 931	51 Výdejny zdravotnických prostředků	19
12	na 1000 obyvatel	10,8	52 Orgány ochrany veřejného zdraví	2
13	Zemřelí do 28 dnů	13	z toho:	
14	na 1 000 živě narozených	1,9	53 └ zdravotní ústav	1
15	Zemřelí do 1 roku	18	54 └ krajská hygienická stanice	1
16	na 1 000 živě narozených	2,6	55 Ostatní zdravotnická zařízení	3
17	Zemřelí celkem	6 458	<b>56 Lékárenská péče celkem</b>	
18	na 1 000 obyvatel	10,1	57 Počet obyvatel na 1 lékárně (vč. OOVL)	4 167
	z toho:		58 Farmaceuti (přepočtený počet)	336,85
19	└ novotvary	1 619	59 Farmaceutičtí asistenti (přepočtený počet)	217,00
20	└ nemoci oběhové	3 325	60 Počet expedovaných receptů a poukazů	6 090 910
21	└ poranění a otravy	410	61 Tržby za léčiva a zdrav.prostředky na 1 ob.	5 264
22	└ z toho: sebevraždy	107	<b>62 Lůžka</b>	
23	Standardizovaná úmrtnost celkem	761,1	63 Lůžka celkem	7 753
	z toho:		v tom:	
24	└ muži	998,0	64 └ nemocnice celkem	3 547
25	└ ženy	576,1	65 └ na 10 tis. obyv. k 31.12.	55,3
26	Potraty celkem	2 252	66 └ nem. soukromé (zřiz. fyz. nebo práv. os.)	1 885
27	na 1 000 žen fertil. věku (15-49 let)	14,3	67 └ léčebny pro dlouhodobě nemocné	519
	z toho:		68 └ léčebny tuberkulózy a respirač. nemocí	81
28	└ umělá přerušení těhotenství (UPT)	1 269	69 └ psychiatrické léčebny	705
29	na 1 000 žen fertilního věku	8,1	70 └ lázeňské léčebny	2 505
30	Procento žen užívající antikoncepci	65,4	71 └ ostatní lůžková zařízení	396
31	Sňatky	3 325	<b>72 Lékaři, vč. zubních lékařů (PP)</b>	
32	na 1 000 obyvatel	5,2	73 Lůžková péče celkem	724,28
33	Rozvody	1 853	v tom:	
34	na 1 000 obyvatel	2,9	74 └ nemocnice	595,45
<b>35 Počty zdravotnických zařízení</b>			75 └ léčebny pro dlouhodobě nemocné	30,18
36	Nemocnice celkem	9	76 └ léčebny tuberkulózy a respirač. nemocí	5,05
	z toho:		77 └ psychiatrické léčebny	38,96
37	└ nemocnice následné péče	1	78 └ lázeňské léčebny	37,76
38	└ nem. soukromé (zřiz. fyz. nebo práv. os.)	7	79 └ ostatní lůžková zařízení	16,88
39	└ z toho: následné péče	1		
40	Léčebny pro dlouhodobě nemocné	5		

## Zdravotnictví - Olomoucký kraj

<b>72 Lékaři, vč. zubních lékařů (PP) - pokračování</b>			<b>119 Prům. měs. mzda v Kč (dle platných předpisů o platu)</b>		
80	Ambulantní péče (vč. SVLS) celkem	1 889,99	120	Celkem	24 274
	v tom:			z toho:	
81	ambulantní části nemocnic	462,95	121	lékaři a zubní lékaři	48 040
82	ambulantní části ost. lůžkových zařízení	2,60	122	všeobecné sestry a porodní asistentky	22 962
83	samostatná ambulantní zařízení celkem	1 424,44	123	ost.zdrav.prac. nelékaři s odb.způsobností	23 072
	z toho:		<b>124 Prům. měs. mzda v Kč (dle platných předpisů o mzdě)</b>		
84	praktičtí lékaři pro dospělé	294,53	125	Celkem	18 888
85	praktičtí lékaři pro děti a dorost	138,91		z toho:	
86	praktičtí zubní lékaři	371,76	126	lékaři a zubní lékaři	40 093
87	praktičtí ženští lékaři	76,46	127	všeobecné sestry a porodní asistentky	18 251
88	lékaři specialisté (vyjma SVLS)	339,98	128	ost.zdrav.prac. nelékaři s odb.způsobností	19 905
89	Společ. vyšetřovací a léčebné složky (SVLS)	220,00	<b>129 Počet ambulantních ošetření (bez SVLS, ZZS a AR)</b>		
90	Ostatní zdravotnická zařízení	56,06	130	Ošetření (vyšetření) v ambulantní péči	9 970 245
<b>91 Evidenční počet zaměstnanců a zaměstnavatelé (PP)</b>			131	na 1 obyvatele	15,6
92	Pracovníci celkem	14 730,46	<b>132 Zdravotní stav</b>		
	v tom:		133	Hospitalizovaní v nem. na 100 000 obyv.	22 048
93	lékaři	2 173,07	134	Pracovní neschopnost	
94	zubní lékaři	418,48	135	poč. hlášených případů na 100 nem. poj.	59,4
95	farmaceuti	345,15	136	průměrné % pracovní neschopnosti	6,248
96	ostatní odborní pracovníci ve zdravotnictví	11 849,14	137	Nově hlášená vybraná onemocnění	
	v tom:		138	jiné infekce způsob. salmonelami (A02)	821
97	ZPBD	6 421,68	139	TBC celkem (A15-19)	56
	z toho:		140	z toho: dýchacího ústrojí (A15-16)	47
98	všeobecné sestry a porodní asistentky	5 125,86	141	syfilis (A50-53)	21
99	ZPSZ	594,13	142	gonokoková infekce (A54)	37
100	ZPOD	1 688,01	143	virová encefalitida přen. klíšťaty (A84)	34
101	jiní odborní pracovníci (JOP) a dentisté	208,62	144	infekční mononukleóza (B27)	161
102	pedagogičtí pracovníci	24,30	145	bakteriální meningitida (G00)	8
103	technicko-hospodářští pracovníci (THP)	1 050,72	146	Nově hlášené případy zhoub. novotvarů a novotvarů in situ (C00-97, D00-09) (r.2005)	4 611
104	dělníci a provozní pracovníci	1 806,30		z toho:	
<b>105 Smluvní pracovníci (PP) ve zdravotnictví</b>			147	ZN plic - muži (C33-34)	248
106	Pracovníci celkem	206,66	148	ZN prsu - ženy (C50)	338
	v tom:		149	ZN kolorekta - muži (C18-21)	259
107	lékaři	74,34	150	ZN kolorekta - ženy (C18-21)	178
108	zubní lékaři	4,23	151	Počet živě naroz. dětí s vroz. vadou (r.2006)	293
109	farmaceuti	4,70	152	Počet dispenzar. onemocnění dětí a dorostu	45 030
110	ostatní odborní pracovníci ve zdravotnictví	151,32	153	Počet dispenzarizovaných u PL pro dospělé pro:	
	v tom:		154	hypertenzní nemoci (I10-15)	99 162
111	ZPBD	46,20	155	ischemické nemoci srdeční (I20-25)	46 956
	z toho:		156	cévní nemoci mozku (I60-69)	16 968
112	všeobecné sestry a porodní asistentky	37,21	157	Počet léčených diabetiků k 31.12.	49 259
113	ZPSZ	2,95			
114	ZPOD	13,51			
115	jiní odborní pracovníci (JOP) a dentisté	5,39			
116	pedagogičtí pracovníci	0,19			
117	technicko-hospodářští pracovníci (THP)	26,52			
118	dělníci a provozní pracovníci	28,63			



## Zdravotnictví okresu Jeseník

1 Demografie		35 Počty zdravotnických zařízení - pokračování		
2	Počet obyvatel k 1.7.	41 722	41 Léčebny tuberkulózy a respiračních nemocí	-
3	└ z toho: ženy	21 039	42 Psychiatrické léčebny	1
4	Počet obyvatel k 31.12.	41 565	43 Lázeňské léčebny	3
	z toho:		44 Ostatní lůžková zařízení	1
5	└ ženy celkem	20 945	45 Samostatná ambulantní zařízení	89
6	└└ z toho: ženy 15-49 let	9 876	46 Kojenecké ústavy a dětské domovy	-
7	└ děti (0-14 let)	6 031	47 Dětská centra a stacionáře	-
8	└ dorost (15-19 let)	2 872	48 Stacionáře pro dospělé	-
9	Index stáří	91,1	49 Zvláštní zdravotnická zařízení - ostatní	2
10	Mrtvě narození	2	50 Lékárny (vč. OOVL)	8
11	Živě narození	416	51 Výdejny zdravotnických prostředků	-
12	na 1000 obyvatel	10,0	52 Orgány ochrany veřejného zdraví	-
13	Zemřelí do 28 dnů	1	z toho:	
14	na 1 000 živě narozených	2,4	53 └ zdravotní ústav	-
15	Zemřelí do 1 roku	2	54 └ krajská hygienická stanice	-
16	na 1 000 živě narozených	4,8	55 Ostatní zdravotnická zařízení	-
17	Zemřelí celkem	402	<b>56 Lékárenská péče celkem</b>	
18	na 1 000 obyvatel	9,6	57 Počet obyvatel na 1 lékárně (vč. OOVL)	5 196
	z toho:		58 Farmaceuti (přepočtený počet)	17,51
19	└ novotvary	84	59 Farmaceutičtí asistenti (přepočtený počet)	13,00
20	└ nemoci oběhové	225	60 Počet expedovaných receptů a poukazů	333 169
21	└ poranění a otravy	32	61 Tržby za léčiva a zdrav.prostředky na 1 ob.	3 809
22	└ z toho: sebevraždy	11	<b>62 Lůžka</b>	
23	Standardizovaná úmrtnost celkem	784,0	63 Lůžka celkem	1 709
	z toho:		v tom:	
24	└ muži	1 095,7	64 └ nemocnice celkem	126
25	└ ženy	539,7	65 └ na 10 tis. obyv. k 31.12.	30,3
26	Potraty celkem	161	66 └ nem. soukromé (zřiz. fyz. nebo práv. os.)	126
27	na 1 000 žen fertil. věku (15-49 let)	16,2	67 └ léčebny pro dlouhodobě nemocné	30
	z toho:		68 └ léčebny tuberkulózy a respirač. nemocí	-
28	└ umělá přerušení těhotenství (UPT)	79	69 └ psychiatrické léčebny	150
29	na 1 000 žen fertilního věku	7,9	70 └ lázeňské léčebny	1 265
30	Procento žen užívající antikoncepci	.	71 └ ostatní lůžková zařízení	138
31	Sňatky	209	<b>72 Lékaři, vč. zubních lékařů (PP)</b>	
32	na 1 000 obyvatel	5,0	73 Lůžková péče celkem	45,83
33	Rozvody	103	v tom:	
34	na 1 000 obyvatel	2,5	74 └ nemocnice	15,90
<b>35 Počty zdravotnických zařízení</b>			75 └ léčebny pro dlouhodobě nemocné	0,70
36	Nemocnice celkem	1	76 └ léčebny tuberkulózy a respirač. nemocí	-
	z toho:		77 └ psychiatrické léčebny	7,30
37	└ nemocnice následné péče	-	78 └ lázeňské léčebny	15,38
38	└ nem. soukromé (zřiz. fyz. nebo práv. os.)	1	79 └ ostatní lůžková zařízení	6,55
39	└ z toho: následné péče	-		
40	Léčebny pro dlouhodobě nemocné	1		



## Zdravotnictví okresu Jeseník

<b>72 Lékaři, vč. zubních lékařů (PP) - pokračování</b>			<b>119 Prům. měs. mzda v Kč (dle platných předpisů o platu)</b>		
80	Ambulantní péče (vč. SVLS) celkem	82,60	120	Celkem	21 530
	v tom:			z toho:	
81	ambulantní části nemocnic	18,20	121	lékaři a zubní lékaři	50 087
82	ambulantní části ost. lůžkových zařízení	1,40	122	všeobecné sestry a porodní asistentky	22 613
83	samostatná ambulantní zařízení celkem	63,00	123	ost.zdrav.prac. nelékaři s odb.způsobností	28 154
	z toho:		<b>124 Prům. měs. mzda v Kč (dle platných předpisů o mzdě)</b>		
84	praktičtí lékaři pro dospělé	14,60	125	Celkem	15 888
85	praktičtí lékaři pro děti a dorost	9,50		z toho:	
86	praktičtí zubní lékaři	19,35	126	lékaři a zubní lékaři	36 060
87	praktičtí ženští lékaři	3,85	127	všeobecné sestry a porodní asistentky	14 428
88	lékaři specialisté (vyjma SVLS)	15,60	128	ost.zdrav.prac. nelékaři s odb.způsobností	18 965
89	Společ. vyšetřovací a léčebné složky (SVLS)	5,40	<b>129 Počet ambulantních ošetření (bez SVLS, ZZS a AR)</b>		
90	Ostatní zdravotnická zařízení	-	130	Ošetření (vyšetření) v ambulantní péči	456 224
<b>91 Evidenční počet zaměstnanců a zaměstnavatelé (PP)</b>			131	na 1 obyvatele	10,9
92	Pracovníci celkem	1 090,60	<b>132 Zdravotní stav</b>		
	v tom:		133	Hospitalizovaní v nem. na 100 000 obyv.	23 575
93	lékaři	104,31	134	Pracovní neschopnost	
94	zubní lékaři	21,65	135	poč. hlášených případů na 100 nem. poj.	58,0
95	farmaceuti	17,51	136	průměrné % pracovní neschopnosti	5,762
96	ostatní odborní pracovníci ve zdravotnictví	616,47	137	Nově hlášená vybraná onemocnění	
	v tom:		138	jiné infekce způsob. salmonelami (A02)	34
97	ZPBD	321,95	139	TBC celkem (A15-19)	6
	z toho:		140	z toho: dýchacího ústrojí (A15-16)	5
98	všeobecné sestry a porodní asistentky	262,45	141	syfilis (A50-53)	1
99	ZPSZ	42,75	142	gonokoková infekce (A54)	4
100	ZPOD	108,30	143	virová encefalitida přen. klíšťaty (A84)	7
101	jiní odborní pracovníci (JOP) a dentisté	-	144	infekční mononukleóza (B27)	8
102	pedagogičtí pracovníci	3,30	145	bakteriální meningitida (G00)	1
103	technicko-hospodářští pracovníci (THP)	84,61	146	Nově hlášené případy zhoub. novotvarů a novotvarů in situ (C00-97, D00-09) (r.2005)	228
104	dělníci a provozní pracovníci	386,22		z toho:	
<b>105 Smluvní pracovníci (PP) ve zdravotnictví</b>			147	ZN plic - muži (C33-34)	14
106	Pracovníci celkem	7,68	148	ZN prsu - ženy (C50)	13
	v tom:		149	ZN kolorekta - muži (C18-21)	12
107	lékaři	2,40	150	ZN kolorekta - ženy (C18-21)	17
108	zubní lékaři	0,07	151	Počet živě naroz. dětí s vroz. vadou (r.2006)	17
109	farmaceuti	-	152	Počet dispenzar. onemocnění dětí a dorostu	2 402
110	ostatní odborní pracovníci ve zdravotnictví	7,68	153	Počet dispenzarizovaných u PL pro dospělé pro:	
	v tom:		154	hypertenzní nemoci (I10-15)	5 439
111	ZPBD	0,50	155	ischemické nemoci srdeční (I20-25)	2 773
	z toho:		156	cévní nemoci mozku (I60-69)	761
112	všeobecné sestry a porodní asistentky	0,50	157	Počet léčených diabetiků k 31.12.	2 927
113	ZPSZ	0,50			
114	ZPOD	4,06			
115	jiní odborní pracovníci (JOP) a dentisté	0,15			
116	pedagogičtí pracovníci	-			
117	technicko-hospodářští pracovníci (THP)	-			
118	dělníci a provozní pracovníci	-			

## Zdravotnictví okresu Olomouc

1 Demografie		35 Počty zdravotnických zařízení - pokračování		
2	Počet obyvatel k 1.7.	229 459	41 Léčebny tuberkulózy a respiračních nemocí	1
3	└ z toho: ženy	118 268	42 Psychiatrické léčebny	1
4	Počet obyvatel k 31.12.	230 607	43 Lázeňské léčebny	1
	z toho:		44 Ostatní lůžková zařízení	3
5	└ ženy celkem	118 726	45 Samostatná ambulantní zařízení	606
6	└└ z toho: ženy 15-49 let	57 278	46 Kojenecké ústavy a dětské domovy	2
7	└ děti (0-14 let)	32 545	47 Dětská centra a stacionáře	2
8	└ dorost (15-19 let)	14 561	48 Stacionáře pro dospělé	-
9	Index stáří	104,0	49 Zvláštní zdravotnická zařízení - ostatní	4
10	Mrtvě narození	7	50 Lékárny (vč. OOVL)	60
11	Živě narození	2 559	51 Výdejny zdravotnických prostředků	13
12	na 1000 obyvatel	11,2	52 Orgány ochrany veřejného zdraví	2
13	Zemřelí do 28 dnů	4	z toho:	
14	na 1 000 živě narozených	1,6	53 └ zdravotní ústav	1
15	Zemřelí do 1 roku	5	54 └ krajská hygienická stanice	1
16	na 1 000 živě narozených	2,0	55 Ostatní zdravotnická zařízení	1
17	Zemřelí celkem	2 201	<b>56 Lékárenská péče celkem</b>	
18	na 1 000 obyvatel	9,6	57 Počet obyvatel na 1 lékárně (vč. OOVL)	3 843
	z toho:		58 Farmaceuti (přepočtený počet)	141,69
19	└ novotvary	613	59 Farmaceutičtí asistenti (přepočtený počet)	98,15
20	└ nemoci oběhové	1 039	60 Počet expedovaných receptů a poukazů	2 332 101
21	└ poranění a otravy	157	61 Tržby za léčiva a zdrav.prostředky na 1 ob.	6 249
22	└ z toho: sebevraždy	33	<b>62 Lůžka</b>	
23	Standardizovaná úmrtnost celkem	731,7	63 Lůžka celkem	3 167
	z toho:		v tom:	
24	└ muži	951,8	64 └ nemocnice celkem	1 912
25	└ ženy	563,8	65 └ na 10 tis. obyv. k 31.12.	82,9
26	Potraty celkem	777	66 └ nem. soukromé (zřiz. fyz. nebo práv. os.)	250
27	na 1 000 žen fertil. věku (15-49 let)	13,6	67 └ léčebny pro dlouhodobě nemocné	247
	z toho:		68 └ léčebny tuberkulózy a respirač. nemocí	81
28	└ umělá přerušení těhotenství (UPT)	467	69 └ psychiatrické léčebny	555
29	na 1 000 žen fertilního věku	8,2	70 └ lázeňské léčebny	164
30	Procento žen užívající antikoncepci	.	71 └ ostatní lůžková zařízení	208
31	Sňatky	1 305	<b>72 Lékaři, vč. zubních lékařů (PP)</b>	
32	na 1 000 obyvatel	5,7	73 Lůžková péče celkem	443,71
33	Rozvody	752	v tom:	
34	na 1 000 obyvatel	3,3	74 └ nemocnice	376,69
<b>35 Počty zdravotnických zařízení</b>			75 └ léčebny pro dlouhodobě nemocné	17,88
36	Nemocnice celkem	3	76 └ léčebny tuberkulózy a respirač. nemocí	5,05
	z toho:		77 └ psychiatrické léčebny	31,66
37	└ nemocnice následné péče	-	78 └ lázeňské léčebny	2,60
38	└ nem. soukromé (zřiz. fyz. nebo práv. os.)	1	79 └ ostatní lůžková zařízení	9,83
39	└ z toho: následné péče	-		
40	Léčebny pro dlouhodobě nemocné	1		

## Zdravotnictví okresu Olomouc

<b>72 Lékaři, vč. zubních lékařů (PP) - pokračování</b>			<b>119 Prům. měs. mzda v Kč (dle platných předpisů o platu)</b>		
80	Ambulantní péče (vč. SVLS) celkem	873,16	120	Celkem	24 705
	v tom:			z toho:	
81	ambulantní části nemocnic	260,36	121	lékaři a zubní lékaři	49 494
82	ambulantní části ost. lůžkových zařízení	1,00	122	všeobecné sestry a porodní asistentky	23 284
83	samostatná ambulantní zařízení celkem	611,80	123	ost.zdrav.prac. nelékaři s odb.způsobností	23 431
	z toho:		<b>124 Prům. měs. mzda v Kč (dle platných předpisů o mzdě)</b>		
84	praktičtí lékaři pro dospělé	106,75	125	Celkem	21 309
85	praktičtí lékaři pro děti a dorost	54,96		z toho:	
86	praktičtí zubní lékaři	143,50	126	lékaři a zubní lékaři	39 727
87	praktičtí ženští lékaři	35,58	127	všeobecné sestry a porodní asistentky	20 606
88	lékaři specialisté (vyjma SVLS)	134,17	128	ost.zdrav.prac. nelékaři s odb.způsobností	20 280
89	Společ. vyšetřovací a léčebné složky (SVLS)	130,18	<b>129 Počet ambulantních ošetření (bez SVLS, ZZS a AR)</b>		
90	Ostatní zdravotnická zařízení	54,21	130	Ošetření (vyšetření) v ambulantní péči	4 083 542
<b>91 Evidenční počet zaměstnanců a zaměstnavatelé (PP)</b>			131	na 1 obyvatele	17,8
92	Pracovníci celkem	7 730,38	<b>132 Zdravotní stav</b>		
	v tom:		133	Hospitalizovaní v nem. na 100 000 obyv.	20 530
93	lékaři	1 138,58	134	Pracovní neschopnost	
94	zubní lékaři	177,92	135	poč. hlášených případů na 100 nem. poj.	54,3
95	farmaceuti	149,62	136	průměrné % pracovní neschopnosti	5,409
96	ostatní odborní pracovníci ve zdravotnictví	6 411,43	137	Nově hlášená vybraná onemocnění	
	v tom:		138	jiné infekce způsob. salmonelami (A02)	338
97	ZPBD	3 545,14	139	TBC celkem (A15-19)	18
	z toho:		140	z toho: dýchacího ústrojí (A15-16)	14
98	všeobecné sestry a porodní asistentky	2 782,33	141	syfilis (A50-53)	11
99	ZPSZ	309,01	142	gonokoková infekce (A54)	13
100	ZPOD	908,19	143	virová encefalitida přen. klíšťaty (A84)	6
101	jiní odborní pracovníci (JOP) a dentisté	182,97	144	infekční mononukleóza (B27)	68
102	pedagogičtí pracovníci	17,00	145	bakteriální meningitida (G00)	2
103	technicko-hospodářští pracovníci (THP)	596,65	146	Nově hlášené případy zhoub. novotvarů a novotvarů in situ (C00-97, D00-09) (r.2005)	1 749
104	dělníci a provozní pracovníci	705,30		z toho:	
<b>105 Smluvní pracovníci (PP) ve zdravotnictví</b>			147	ZN plic - muži (C33-34)	101
106	Pracovníci celkem	103,55	148	ZN prsu - ženy (C50)	134
	v tom:		149	ZN kolorekta - muži (C18-21)	85
107	lékaři	51,21	150	ZN kolorekta - ženy (C18-21)	58
108	zubní lékaři	3,16	151	Počet živě naroz. dětí s vroz. vadou (r.2006)	131
109	farmaceuti	1,07	152	Počet dispenzar. onemocnění dětí a dorostu	18 976
110	ostatní odborní pracovníci ve zdravotnictví	93,21	153	Počet dispenzarizovaných u PL pro dospělé pro:	
	v tom:		154	hypertenzní nemoci (I10-15)	38 347
111	ZPBD	25,04	155	ischemické nemoci srdeční (I20-25)	16 340
	z toho:		156	cévní nemoci mozku (I60-69)	6 436
112	všeobecné sestry a porodní asistentky	18,79	157	Počet léčených diabetiků k 31.12.	20 277
113	ZPSZ	0,78			
114	ZPOD	6,71			
115	jiní odborní pracovníci (JOP) a dentisté	5,24			
116	pedagogičtí pracovníci	-			
117	technicko-hospodářští pracovníci (THP)	7,73			
118	dělníci a provozní pracovníci	2,61			

## Zdravotnictví okresu Prostějov

1 Demografie		35 Počty zdravotnických zařízení - pokračování		
2	Počet obyvatel k 1.7.	109 811	41 Léčebny tuberkulózy a respiračních nemocí	-
3	└ z toho: ženy	56 502	42 Psychiatrické léčebny	-
4	Počet obyvatel k 31.12.	109 979	43 Lázeňské léčebny	-
	z toho:		44 Ostatní lůžková zařízení	1
5	└ ženy celkem	56 567	45 Samostatná ambulantní zařízení	249
6	└└ z toho: ženy 15-49 let	26 740	46 Kojenecké ústavy a dětské domovy	-
7	└ děti (0-14 let)	15 537	47 Dětská centra a stacionáře	1
8	└ dorost (15-19 let)	6 865	48 Stacionáře pro dospělé	-
9	Index stáří	110,2	49 Zvláštní zdravotnická zařízení - ostatní	6
10	Mrtvě narození	3	50 Lékárny (vč. OOVL)	26
11	Živě narození	1 211	51 Výdejny zdravotnických prostředků	1
12	na 1000 obyvatel	11,0	52 Orgány ochrany veřejného zdraví	-
13	Zemřelí do 28 dnů	1	z toho:	
14	na 1 000 živě narozených	0,8	53 └ zdravotní ústav	-
15	Zemřelí do 1 roku	2	54 └ krajská hygienická stanice	-
16	na 1 000 živě narozených	1,7	55 Ostatní zdravotnická zařízení	-
17	Zemřelí celkem	1 128	<b>56 Lékárenská péče celkem</b>	
18	na 1 000 obyvatel	10,3	57 Počet obyvatel na 1 lékárně (vč. OOVL)	4 230
	z toho:		58 Farmaceuti (přepočtený počet)	46,03
19	└ novotvary	275	59 Farmaceutičtí asistenti (přepočtený počet)	38,40
20	└ nemoci oběhové	587	60 Počet expedovaných receptů a poukazů	1 103 566
21	└ poranění a otravy	48	61 Tržby za léčiva a zdrav.prostředky na 1 ob.	5 303
22	└ z toho: sebevraždy	17	<b>62 Lůžka</b>	
23	Standardizovaná úmrtnost celkem	729,5	63 Lůžka celkem	591
	z toho:		v tom:	
24	└ muži	970,9	64 └ nemocnice celkem	469
25	└ ženy	553,3	65 └ na 10 tis. obyv. k 31.12.	42,6
26	Potraty celkem	394	66 └ nem. soukromé (zřiz. fyz. nebo práv. os.)	469
27	na 1 000 žen fertil. věku (15-49 let)	14,7	67 └ léčebny pro dlouhodobě nemocné	72
	z toho:		68 └ léčebny tuberkulózy a respirač. nemocí	-
28	└ umělá přerušení těhotenství (UPT)	207	69 └ psychiatrické léčebny	-
29	na 1 000 žen fertilního věku	7,7	70 └ lázeňské léčebny	-
30	Procento žen užívající antikoncepci	.	71 └ ostatní lůžková zařízení	50
31	Sňatky	590	<b>72 Lékaři, vč. zubních lékařů (PP)</b>	
32	na 1 000 obyvatel	5,4	73 Lůžková péče celkem	65,91
33	Rozvody	236	v tom:	
34	na 1 000 obyvatel	2,1	74 └ nemocnice	61,61
<b>35 Počty zdravotnických zařízení</b>			75 └ léčebny pro dlouhodobě nemocné	3,80
36	Nemocnice celkem	1	76 └ léčebny tuberkulózy a respirač. nemocí	-
	z toho:		77 └ psychiatrické léčebny	-
37	└ nemocnice následné péče	-	78 └ lázeňské léčebny	-
38	└ nem. soukromé (zřiz. fyz. nebo práv. os.)	1	79 └ ostatní lůžková zařízení	0,50
39	└ z toho: následné péče	-		
40	Léčebny pro dlouhodobě nemocné	1		

## Zdravotnictví okresu Prostějov

<b>72 Lékaři, vč. zubních lékařů (PP) - pokračování</b>			<b>119 Prům. měs. mzda v Kč (dle platných předpisů o platu)</b>		
80	Ambulantní péče (vč. SVLS) celkem	297,15	120	Celkem	21 796
	v tom:			z toho:	
81	ambulantní části nemocnic	66,49	121	lékaři a zubní lékaři	35 091
82	ambulantní části ost. lůžkových zařízení	0,20	122	všeobecné sestry a porodní asistentky	21 257
83	samostatná ambulantní zařízení celkem	230,46	123	ost.zdrav.prac. nelékaři s odb.způsobností	20 092
	z toho:		<b>124 Prům. měs. mzda v Kč (dle platných předpisů o mzdě)</b>		
84	praktičtí lékaři pro dospělé	57,92	125	Celkem	11 517
85	praktičtí lékaři pro děti a dorost	21,50		z toho:	
86	praktičtí zubní lékaři	72,50	126	lékaři a zubní lékaři	9 902
87	praktičtí ženští lékaři	9,20	127	všeobecné sestry a porodní asistentky	12 311
88	lékaři specialisté (vyjma SVLS)	44,06	128	ost.zdrav.prac. nelékaři s odb.způsobností	-
89	Společ. vyšetřovací a léčebné složky (SVLS)	26,73	<b>129 Počet ambulantních ošetření (bez SVLS, ZZS a AR)</b>		
90	Ostatní zdravotnická zařízení	0,05	130	Ošetření (vyšetření) v ambulantní péči	1 624 177
<b>91 Evidenční počet zaměstnanců a zaměstnavatelé (PP)</b>			131	na 1 obyvatele	14,8
92	Pracovníci celkem	1 591,20	<b>132 Zdravotní stav</b>		
	v tom:		133	Hospitalizovaní v nem. na 100 000 obyv.	22 874
93	lékaři	281,79	134	Pracovní neschopnost	
94	zubní lékaři	73,50	135	poč. hlášených případů na 100 nem. poj.	60,6
95	farmaceuti	45,72	136	průměrné % pracovní neschopnosti	6,743
96	ostatní odborní pracovníci ve zdravotnictví	1 379,45	137	Nově hlášená vybraná onemocnění	
	v tom:		138	jiné infekce způsob. salmonelami (A02)	123
97	ZPBD	751,77	139	TBC celkem (A15-19)	10
	z toho:		140	z toho: dýchacího ústrojí (A15-16)	9
98	všeobecné sestry a porodní asistentky	615,37	141	syfilis (A50-53)	3
99	ZPSZ	54,25	142	gonokoková infekce (A54)	5
100	ZPOD	158,27	143	virová encefalitida přen. klíšťaty (A84)	2
101	jiní odborní pracovníci (JOP) a dentisté	14,15	144	infekční mononukleóza (B27)	30
102	pedagogičtí pracovníci	2,00	145	bakteriální meningitida (G00)	1
103	technicko-hospodářští pracovníci (THP)	93,00	146	Nově hlášené případy zhoub. novotvarů a novotvarů in situ (C00-97, D00-09) (r.2005)	767
104	dělníci a provozní pracovníci	116,75		z toho:	
<b>105 Smluvní pracovníci (PP) ve zdravotnictví</b>			147	ZN plic - muži (C33-34)	38
106	Pracovníci celkem	23,07	148	ZN prsu - ženy (C50)	70
	v tom:		149	ZN kolorekta - muži (C18-21)	52
107	lékaři	6,82	150	ZN kolorekta - ženy (C18-21)	30
108	zubní lékaři	1,00	151	Počet živě naroz. dětí s vroz. vadou (r.2006)	31
109	farmaceuti	0,31	152	Počet dispenzar. onemocnění dětí a dorostu	6 497
110	ostatní odborní pracovníci ve zdravotnictví	15,80	153	Počet dispenzarizovaných u PL pro dospělé pro:	
	v tom:		154	hypertenzní nemoci (I10-15)	16 904
111	ZPBD	7,37	155	ischemické nemoci srdeční (I20-25)	7 495
	z toho:		156	cévní nemoci mozku (I60-69)	4 195
112	všeobecné sestry a porodní asistentky	6,37	157	Počet léčených diabetiků k 31.12.	7 081
113	ZPSZ	-			
114	ZPOD	0,30			
115	jiní odborní pracovníci (JOP) a dentisté	-			
116	pedagogičtí pracovníci	-			
117	technicko-hospodářští pracovníci (THP)	5,20			
118	dělníci a provozní pracovníci	2,07			



## Zdravotnictví okresu Přerov

1 Demografie		35 Počty zdravotnických zařízení - pokračování		
2	Počet obyvatel k 1.7.	134 958	41 Léčebny tuberkulózy a respiračních nemocí	-
3	└ z toho: ženy	69 039	42 Psychiatrické léčebny	-
4	Počet obyvatel k 31.12.	135 165	43 Lázeňské léčebny	1
	z toho:		44 Ostatní lůžková zařízení	-
5	└ ženy celkem	69 045	45 Samostatná ambulantní zařízení	326
6	└└ z toho: ženy 15-49 let	32 926	46 Kojenecké ústavy a dětské domovy	-
7	└ děti (0-14 let)	19 198	47 Dětská centra a stacionáře	-
8	└ dorost (15-19 let)	8 888	48 Stacionáře pro dospělé	1
9	Index stáří	105,2	49 Zvláštní zdravotnická zařízení - ostatní	5
10	Mrtvě narození	2	50 Lékárny (vč. OOVL)	32
11	Živě narození	1 398	51 Výdejny zdravotnických prostředků	-
12	na 1000 obyvatel	10,4	52 Orgány ochrany veřejného zdraví	-
13	Zemřelí do 28 dnů	6	z toho:	
14	na 1 000 živě narozených	4,3	53 └ zdravotní ústav	-
15	Zemřelí do 1 roku	6	54 └ krajská hygienická stanice	-
16	na 1 000 živě narozených	4,3	55 Ostatní zdravotnická zařízení	-
17	Zemřelí celkem	1 425	<b>56 Lékárenská péče celkem</b>	
18	na 1 000 obyvatel	10,6	57 Počet obyvatel na 1 lékárně (vč. OOVL)	4 224
	z toho:		58 Farmaceuti (přepočtený počet)	70,72
19	└ novotvary	354	59 Farmaceutičtí asistenti (přepočtený počet)	40,66
20	└ nemoci oběhové	736	60 Počet expedovaných receptů a poukazů	1 251 430
21	└ poranění a otravy	91	61 Tržby za léčiva a zdrav.prostředky na 1 ob.	4 778
22	└ z toho: sebevraždy	25	<b>62 Lůžka</b>	
23	Standardizovaná úmrtnost celkem	796,8	63 Lůžka celkem	1 304
	z toho:		v tom:	
24	└ muži	1 065,9	64 └ nemocnice celkem	453
25	└ ženy	584,1	65 └ na 10 tis. obyv. k 31.12.	33,5
26	Potraty celkem	478	66 └ nem. soukromé (zřiz. fyz. nebo práv. os.)	453
27	na 1 000 žen fertil. věku (15-49 let)	14,5	67 └ léčebny pro dlouhodobě nemocné	170
	z toho:		68 └ léčebny tuberkulózy a respirač. nemocí	-
28	└ umělá přerušení těhotenství (UPT)	271	69 └ psychiatrické léčebny	-
29	na 1 000 žen fertilního věku	8,2	70 └ lázeňské léčebny	681
30	Procento žen užívající antikoncepci	.	71 └ ostatní lůžková zařízení	-
31	Sňatky	635	<b>72 Lékaři, vč. zubních lékařů (PP)</b>	
32	na 1 000 obyvatel	4,7	73 Lůžková péče celkem	95,75
33	Rozvody	435	v tom:	
34	na 1 000 obyvatel	3,2	74 └ nemocnice	74,95
<b>35 Počty zdravotnických zařízení</b>			75 └ léčebny pro dlouhodobě nemocné	7,80
36	Nemocnice celkem	2	76 └ léčebny tuberkulózy a respirač. nemocí	-
	z toho:		77 └ psychiatrické léčebny	-
37	└ nemocnice následné péče	-	78 └ lázeňské léčebny	13,00
38	└ nem. soukromé (zřiz. fyz. nebo práv. os.)	2	79 └ ostatní lůžková zařízení	-
39	└ z toho: následné péče	-		
40	Léčebny pro dlouhodobě nemocné	2		

## Zdravotnictví okresu Přerov

<b>72 Lékaři, vč. zubních lékařů (PP) - pokračování</b>			<b>119 Prům. měs. mzda v Kč (dle platných předpisů o platu)</b>		
80	Ambulantní péče (vč. SVLS) celkem	351,15	120	Celkem	22 220
	v tom:			z toho:	
81	ambulantní části nemocnic	72,48	121	lékaři a zubní lékaři	45 019
82	ambulantní části ost. lůžkových zařízení	-	122	všeobecné sestry a porodní asistentky	20 613
83	samostatná ambulantní zařízení celkem	278,67	123	ost.zdrav.prac. nelékaři s odb.způsobností	20 061
	z toho:		<b>124 Prům. měs. mzda v Kč (dle platných předpisů o mzdě)</b>		
84	praktičtí lékaři pro dospělé	57,70	125	Celkem	18 511
85	praktičtí lékaři pro děti a dorost	26,15		z toho:	
86	praktičtí zubní lékaři	75,90	126	lékaři a zubní lékaři	43 670
87	praktičtí ženští lékaři	10,98	127	všeobecné sestry a porodní asistentky	16 481
88	lékaři specialisté (vyjma SVLS)	80,40	128	ost.zdrav.prac. nelékaři s odb.způsobností	19 746
89	Společ. vyšetřovací a léčebné složky (SVLS)	38,04	<b>129 Počet ambulantních ošetření (bez SVLS, ZZS a AR)</b>		
90	Ostatní zdravotnická zařízení	0,80	130	Ošetření (vyšetření) v ambulantní péči	2 025 585
<b>91 Evidenční počet zaměstnanců a zaměstnavatelé (PP)</b>			131	na 1 obyvatele	15,0
92	Pracovníci celkem	2 305,35	<b>132 Zdravotní stav</b>		
	v tom:		133	Hospitalizovaní v nem. na 100 000 obyv.	23 241
93	lékaři	360,16	134	Pracovní neschopnost	
94	zubní lékaři	81,90	135	poč. hlášených případů na 100 nem. poj.	61,7
95	farmaceuti	71,90	136	průměrné % pracovní neschopnosti	6,231
96	ostatní odborní pracovníci ve zdravotnictví	1 845,98	137	Nově hlášená vybraná onemocnění	
	v tom:		138	jiné infekce způsob. salmonelami (A02)	228
97	ZPBD	975,62	139	TBC celkem (A15-19)	6
	z toho:		140	z toho: dýchacího ústrojí (A15-16)	3
98	všeobecné sestry a porodní asistentky	775,48	141	syfilis (A50-53)	2
99	ZPSZ	83,68	142	gonokoková infekce (A54)	5
100	ZPOD	265,47	143	virová encefalitida přen. klíšťaty (A84)	5
101	jiní odborní pracovníci (JOP) a dentisté	7,25	144	infekční mononukleóza (B27)	34
102	pedagogičtí pracovníci	-	145	bakteriální meningitida (G00)	-
103	technicko-hospodářští pracovníci (THP)	152,39	146	Nově hlášené případy zhoub. novotvarů a novotvarů in situ (C00-97, D00-09) (r.2005)	912
104	dělníci a provozní pracovníci	306,98		z toho:	
<b>105 Smluvní pracovníci (PP) ve zdravotnictví</b>			147	ZN plic - muži (C33-34)	58
106	Pracovníci celkem	34,55	148	ZN prsu - ženy (C50)	66
	v tom:		149	ZN kolorekta - muži (C18-21)	48
107	lékaři	5,64	150	ZN kolorekta - ženy (C18-21)	37
108	zubní lékaři	-	151	Počet živě naroz. dětí s vroz. vadou (r.2006)	60
109	farmaceuti	0,82	152	Počet dispenzar. onemocnění dětí a dorostu	9 222
110	ostatní odborní pracovníci ve zdravotnictví	17,11	153	Počet dispenzarizovaných u PL pro dospělé pro:	
	v tom:		154	hypertenzní nemoci (I10-15)	19 167
111	ZPBD	8,65	155	ischemické nemoci srdeční (I20-25)	10 984
	z toho:		156	cévní nemoci mozku (I60-69)	3 684
112	všeobecné sestry a porodní asistentky	7,40	157	Počet léčených diabetiků k 31.12.	9 982
113	ZPSZ	0,06			
114	ZPOD	1,94			
115	jiní odborní pracovníci (JOP) a dentisté	-			
116	pedagogičtí pracovníci	-			
117	technicko-hospodářští pracovníci (THP)	5,97			
118	dělníci a provozní pracovníci	11,47			

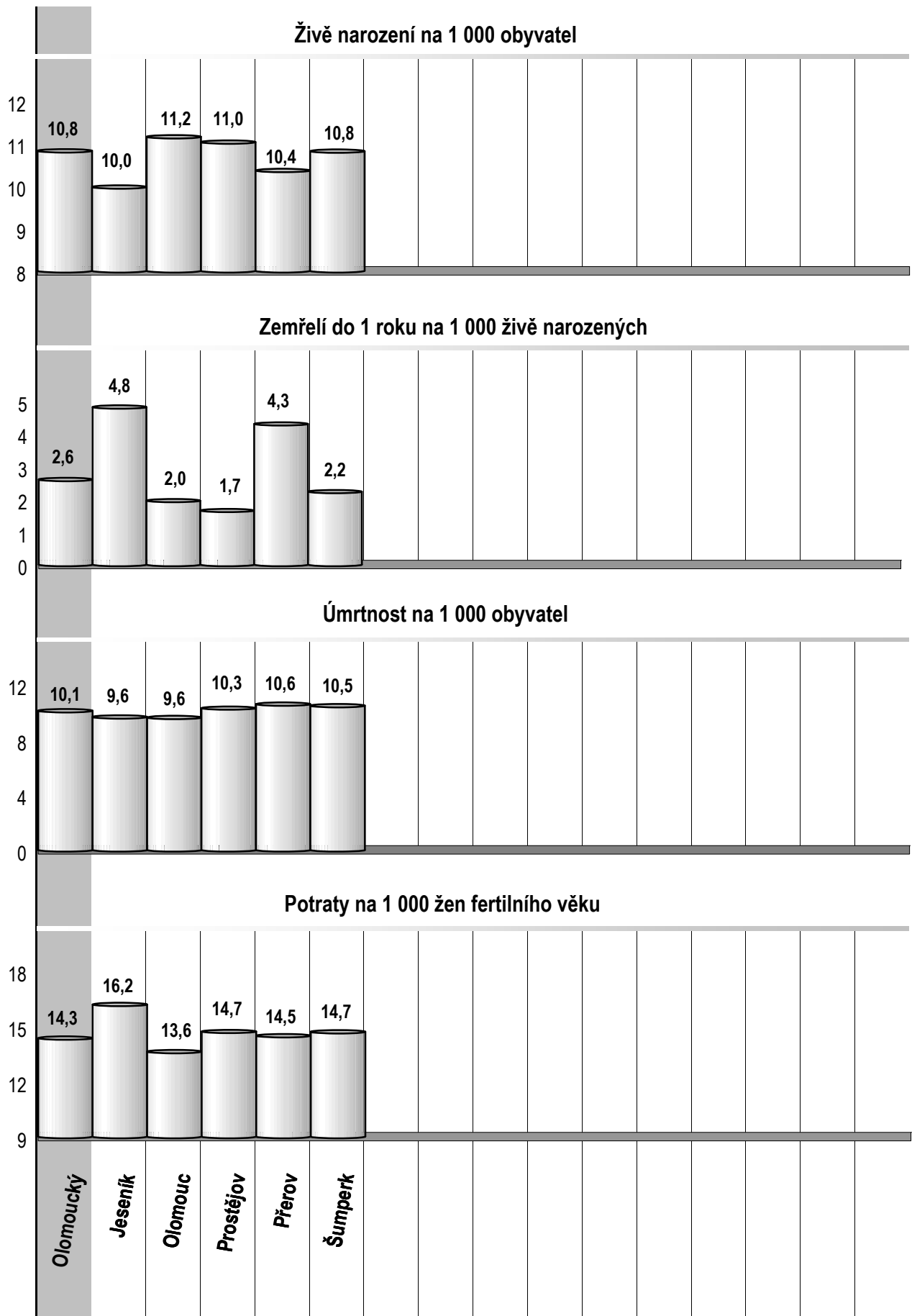
## Zdravotnictví okresu Šumperk

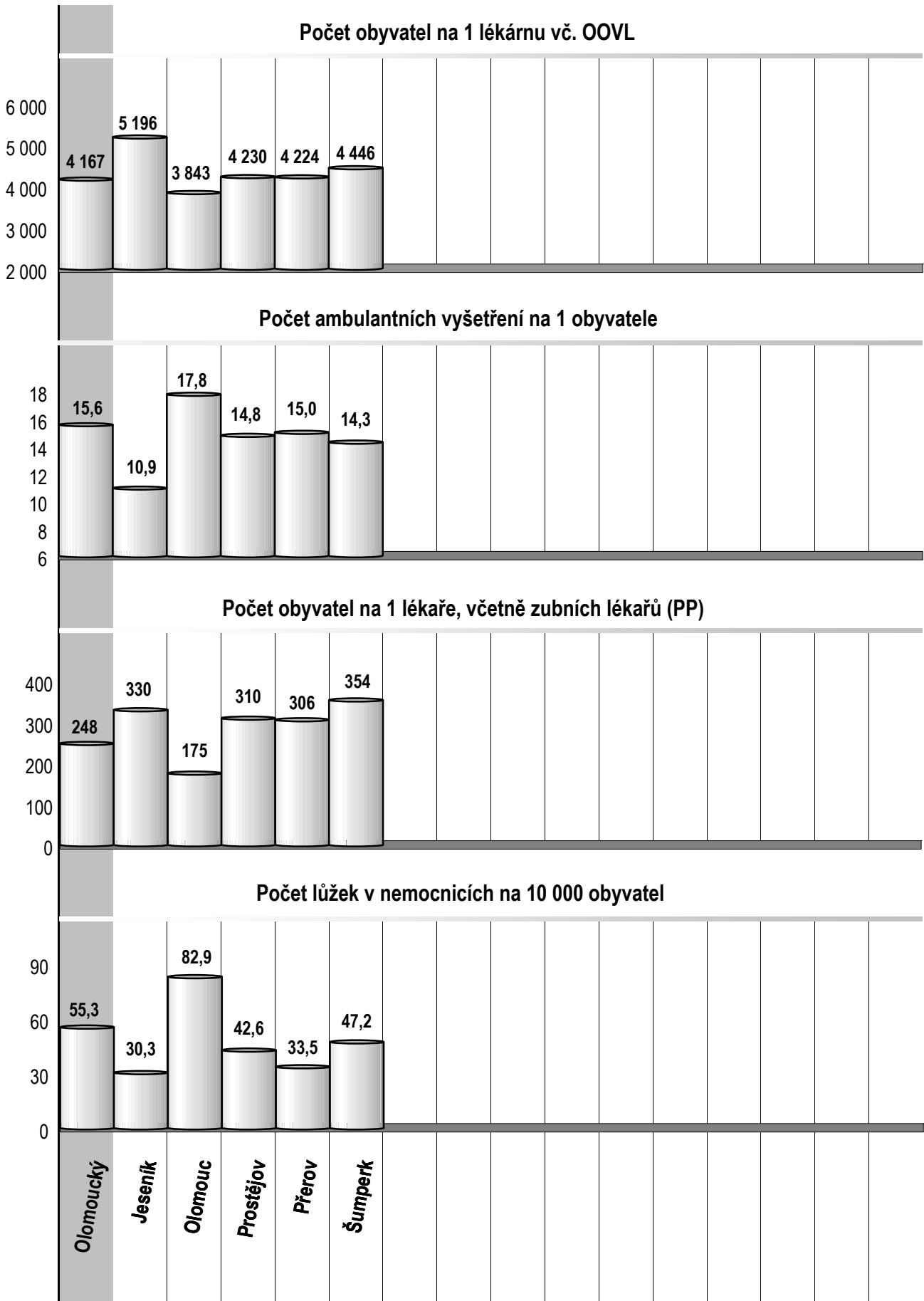
1 Demografie		35 Počty zdravotnických zařízení - pokračování		
2	Počet obyvatel k 1.7.	124 558	41 Léčebny tuberkulózy a respiračních nemocí	-
3	└ z toho: ženy	63 283	42 Psychiatrické léčebny	-
4	Počet obyvatel k 31.12.	124 475	43 Lázeňské léčebny	2
	z toho:		44 Ostatní lůžková zařízení	-
5	└ ženy celkem	63 222	45 Samostatná ambulantní zařízení	299
6	└└ z toho: ženy 15-49 let	29 950	46 Kojenecké ústavy a dětské domovy	2
7	└ děti (0-14 let)	18 123	47 Dětská centra a stacionáře	-
8	└ dorost (15-19 let)	8 412	48 Stacionáře pro dospělé	-
9	Index stáří	99,2	49 Zvláštní zdravotnická zařízení - ostatní	1
10	Mrtvě narození	5	50 Lékárny (vč. OOVL)	28
11	Živě narození	1 347	51 Výdejny zdravotnických prostředků	5
12	na 1000 obyvatel	10,8	52 Orgány ochrany veřejného zdraví	-
13	Zemřelí do 28 dnů	1	z toho:	
14	na 1 000 živě narozených	0,7	53 └ zdravotní ústav	-
15	Zemřelí do 1 roku	3	54 └ krajská hygienická stanice	-
16	na 1 000 živě narozených	2,2	55 Ostatní zdravotnická zařízení	2
17	Zemřelí celkem	1 302	<b>56 Lékárenská péče celkem</b>	
18	na 1 000 obyvatel	10,5	57 Počet obyvatel na 1 lékárně (vč. OOVL)	4 446
	z toho:		58 Farmaceuti (přepočtený počet)	60,90
19	└ novotvary	293	59 Farmaceutičtí asistenti (přepočtený počet)	26,79
20	└ nemoci oběhové	738	60 Počet expedovaných receptů a poukazů	1 070 644
21	└ poranění a otravy	82	61 Tržby za léčiva a zdrav.prostředky na 1 ob.	4 429
22	└ z toho: sebevraždy	21	<b>62 Lůžka</b>	
23	Standardizovaná úmrtnost celkem	800,4	63 Lůžka celkem	982
	z toho:		v tom:	
24	└ muži	1 000,8	64 └ nemocnice celkem	587
25	└ ženy	628,8	65 └ na 10 tis. obyv. k 31.12.	47,2
26	Potraty celkem	442	66 └ nem. soukromé (zřiz. fyz. nebo práv. os.)	587
27	na 1 000 žen fertil. věku (15-49 let)	14,7	67 └ léčebny pro dlouhodobě nemocné	-
	z toho:		68 └ léčebny tuberkulózy a respirač. nemocí	-
28	└ umělá přerušení těhotenství (UPT)	245	69 └ psychiatrické léčebny	-
29	na 1 000 žen fertilního věku	8,1	70 └ lázeňské léčebny	395
30	Procento žen užívající antikoncepci	.	71 └ ostatní lůžková zařízení	-
31	Sňatky	586	<b>72 Lékaři, vč. zubních lékařů (PP)</b>	
32	na 1 000 obyvatel	4,7	73 Lůžková péče celkem	73,08
33	Rozvody	327	v tom:	
34	na 1 000 obyvatel	2,6	74 └ nemocnice	66,30
<b>35 Počty zdravotnických zařízení</b>			75 └ léčebny pro dlouhodobě nemocné	-
36	Nemocnice celkem	2	76 └ léčebny tuberkulózy a respirač. nemocí	-
	z toho:		77 └ psychiatrické léčebny	-
37	└ nemocnice následné péče	1	78 └ lázeňské léčebny	6,78
38	└ nem. soukromé (zřiz. fyz. nebo práv. os.)	2	79 └ ostatní lůžková zařízení	-
39	└ z toho: následné péče	1		
40	Léčebny pro dlouhodobě nemocné	-		

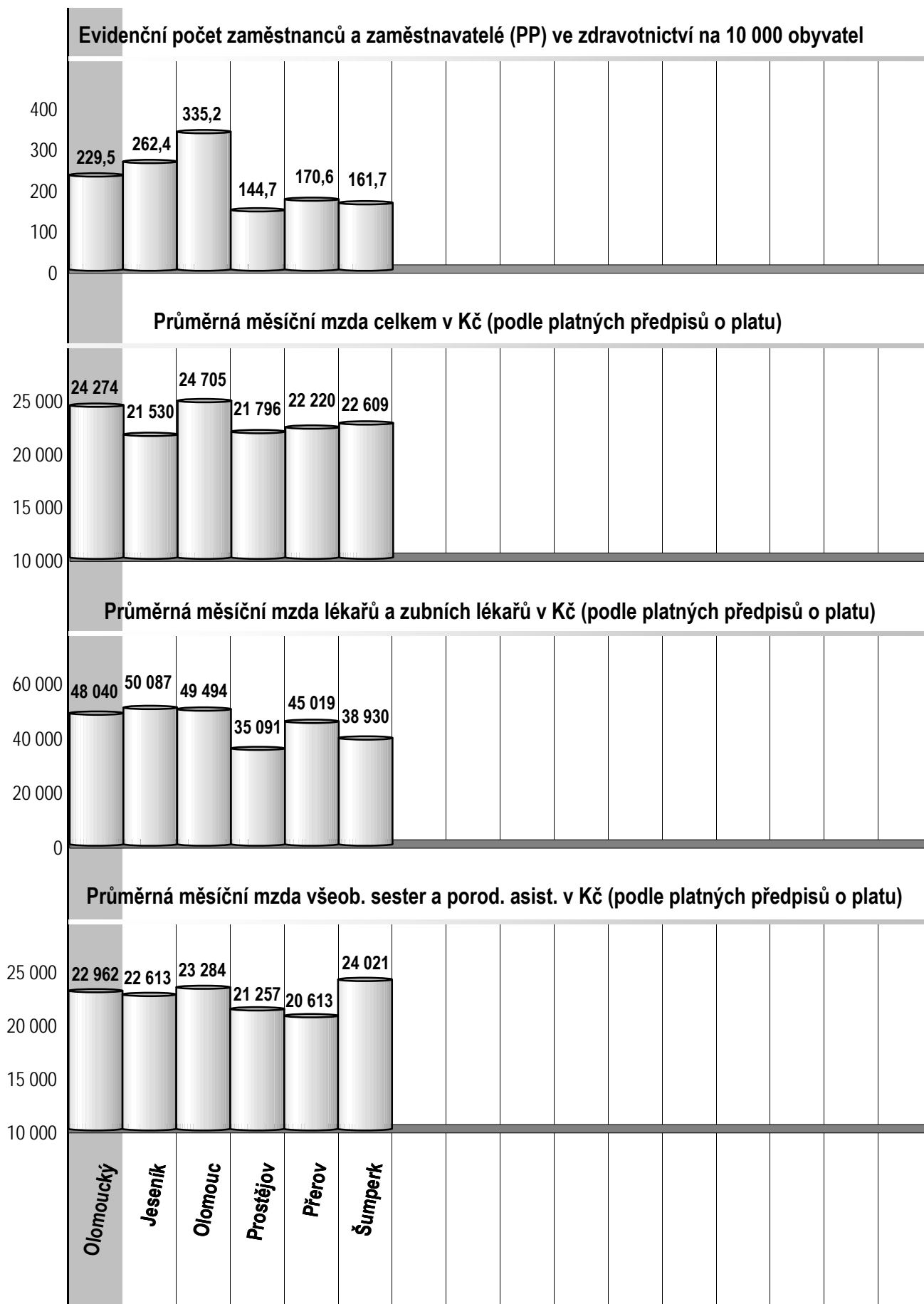


## Zdravotnictví okresu Šumperk

<b>72 Lékaři, vč. zubních lékařů (PP) - pokračování</b>			<b>119 Prům. měs. mzda v Kč (dle platných předpisů o platu)</b>		
80	Ambulantní péče (vč. SVLS) celkem	285,93	120	Celkem	22 609
	v tom:			z toho:	
81	ambulantní části nemocnic	45,42	121	lékaři a zubní lékaři	38 930
82	ambulantní části ost. lůžkových zařízení	-	122	všeobecné sestry a porodní asistentky	24 021
83	samostatná ambulantní zařízení celkem	240,51	123	ost.zdrav.prac. nelékaři s odb.způsobností	25 582
	z toho:		<b>124 Prům. měs. mzda v Kč (dle platných předpisů o mzdě)</b>		
84	praktičtí lékaři pro dospělé	57,56	125	Celkem	18 611
85	praktičtí lékaři pro děti a dorost	26,80		z toho:	
86	praktičtí zubní lékaři	60,51	126	lékaři a zubní lékaři	40 569
87	praktičtí ženští lékaři	16,85	127	všeobecné sestry a porodní asistentky	18 098
88	lékaři specialisté (vyjma SVLS)	65,75	128	ost.zdrav.prac. nelékaři s odb.způsobností	19 772
89	Společ. vyšetřovací a léčebné složky (SVLS)	19,65	<b>129 Počet ambulantních ošetření (bez SVLS, ZZS a AR)</b>		
90	Ostatní zdravotnická zařízení	1,00	130	Ošetření (vyšetření) v ambulantní péči	1 780 717
<b>91 Evidenční počet zaměstnanců a zaměstnavatelé (PP)</b>			131	na 1 obyvatele	14,3
92	Pracovníci celkem	2 012,93	<b>132 Zdravotní stav</b>		
	v tom:		133	Hospitalizovaní v nem. na 100 000 obyv.	22 315
93	lékaři	288,23	134	Pracovní neschopnost	
94	zubní lékaři	63,51	135	poč. hlášených případů na 100 nem. poj.	67,6
95	farmaceuti	60,40	136	průměrné % pracovní neschopnosti	7,834
96	ostatní odborní pracovníci ve zdravotnictví	1 595,81	137	Nově hlášená vybraná onemocnění	
	v tom:		138	jiné infekce způsob. salmonelami (A02)	98
97	ZPBD	827,20	139	TBC celkem (A15-19)	14
	z toho:		140	z toho: dýchacího ústrojí (A15-16)	14
98	všeobecné sestry a porodní asistentky	690,23	141	syfilis (A50-53)	4
99	ZPSZ	104,44	142	gonokoková infekce (A54)	10
100	ZPOD	247,78	143	virová encefalitida přen. klíšťaty (A84)	14
101	jiní odborní pracovníci (JOP) a dentisté	4,25	144	infekční mononukleóza (B27)	21
102	pedagogičtí pracovníci	2,00	145	bakteriální meningitida (G00)	4
103	technicko-hospodářští pracovníci (THP)	124,07	146	Nově hlášené případy zhoub. novotvarů a novotvarů in situ (C00-97, D00-09) (r.2005)	954
104	dělníci a provozní pracovníci	291,05		z toho:	
<b>105 Smluvní pracovníci (PP) ve zdravotnictví</b>			147	ZN plic - muži (C33-34)	37
106	Pracovníci celkem	37,81	148	ZN prsu - ženy (C50)	55
	v tom:		149	ZN kolorekta - muži (C18-21)	62
107	lékaři	8,27	150	ZN kolorekta - ženy (C18-21)	36
108	zubní lékaři	-	151	Počet živě naroz. dětí s vroz. vadou (r.2006)	54
109	farmaceuti	2,50	152	Počet dispenzar. onemocnění dětí a dorostu	7 933
110	ostatní odborní pracovníci ve zdravotnictví	17,52	153	Počet dispenzarizovaných u PL pro dospělé pro:	
	v tom:		154	hypertenzní nemoci (I10-15)	19 305
111	ZPBD	4,64	155	ischemické nemoci srdeční (I20-25)	9 364
	z toho:		156	cévní nemoci mozku (I60-69)	1 892
112	všeobecné sestry a porodní asistentky	4,15	157	Počet léčených diabetiků k 31.12.	8 992
113	ZPSZ	1,61			
114	ZPOD	0,50			
115	jiní odborní pracovníci (JOP) a dentisté	-			
116	pedagogičtí pracovníci	0,19			
117	technicko-hospodářští pracovníci (THP)	7,62			
118	dělníci a provozní pracovníci	12,48			





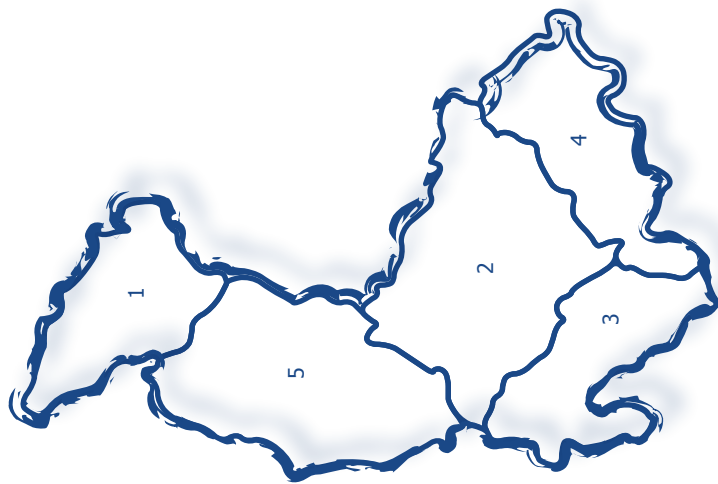




Olomoucký kraj

Olomoucký kraj

## Zdravotnictví Olomouckého kraje 2007



1 Jeseník | 2 Olomouc | 3 Prostějov | 4 Přerov | 5 Šumperk