

Zdravotnictví
Olomouckého kraje 2008

Vydal Ústav zdravotnických informací a statistiky České republiky

Zdravotnictví kraje

Publikace je určena pro rychlou orientaci uživatele o základních charakteristikách zdravotnictví za kraj a jeho jednotlivé okresy. Úvod doplňuje přehled nemocnic a odborných léčebných ústavů rozšířený o základní ukazatele jejich činnosti. Data obsahují informace o obyvatelstvu a jeho pohybu, o síti zdravotnických zařízení a o jejich činnosti, dále uvádí informace o pracovnících a mzdách, o personálním vybavení lékaři podle druhu zařízení, zdravotním stavu obyvatelstva. Publikaci doplňují srovnávací grafy vybraných ukazatelů.

Health Care in Statistical Data Region

The publication facilitates fast information on the basic characteristics of health care in the region and its districts. Introduction is supplemented by a survey of hospitals and specialized therapeutic institutes with basic indicators of their activity. Data concern population and its movement, the network of health establishments and their activities, health personnel and wages, numbers of physicians by types of establishments and the state of health of the population. The publication is supplemented by charts of selected indicators.

© ÚZIS ČR, 2009

ISBN: 978-80-7280-820-5

Obsah

Úvod	5
Definice a vysvětlivky	6
Zkratky, značky v tabulkách	9
Přehled základních ukazatelů o činnosti nemocnic a odborných léčebných ústavů	10

Tabulková část

Zdravotnictví Olomouckého kraje	14
Zdravotnictví okresu Jeseník	16
Zdravotnictví okresu Olomouc	18
Zdravotnictví okresu Prostějov	20
Zdravotnictví okresu Přerov	22
Zdravotnictví okresu Šumperk	24

Grafická část

Živě narození na 1 000 obyvatel	26
Zemřelí do 1 roku na 1 000 živě narozených	26
Úmrtnost na 1 000 obyvatel	26
Potraty na 1 000 žen fertilního věku	26
Počet obyvatel na 1 lékárnu (vč. OOVL)	27
Počet ambulantních vyšetření na 1 obyvatele	27
Počet obyvatel na 1 lékaře, včetně zubních lékařů (přepočtený počet)	27
Počet lůžek v nemocnicích na 10 000 obyvatel	27
Evidenční počet zaměstnanců a zaměstnavatelé ve zdravotnictví na 10 000 obyvatel (přepočtený počet)	28
Průměrný měsíční plat celkem v Kč (podle platných předpisů o platu).....	28
Průměrný měsíční plat lékařů a zubních lékařů v Kč (podle platných předpisů o platu)	28
Průměrný měsíční plat všeobecných sester a porodních asistentek v Kč (podle platných předpisů o platu)	28

Úvod

Předkládaná publikace doplňuje Zdravotnickou ročenku Olomouckého kraje a vytváří ucelený soubor informací o stavu a vývoji zdravotnických zařízení, o lůžkovém fondu a jeho využití, o zdravotním stavu obyvatel a vybraných demografických údajích. Zdrojem dat je Národní zdravotnický informační systém, Český statistický úřad, Česká správa sociálního zabezpečení, Státní zdravotní ústav a Krajské hygienické stanice.

Údaje o síti zdravotnických zařízení, pracovnících a mzdách jsou za zdravotnická zařízení ve zdravotnictví celkem, do roku 2000 byly publikovány pouze za zdravotnictví - bez ostatních centrálních orgánů.

Organizace řízené Ministerstvem zdravotnictví jsou zahrnuty do příslušných okresů podle sídla zdravotnických zařízení.

Všechny údaje v publikaci jsou uvedeny za rok 2008. Výjimku tvoří onemocnění zhoubnými novotvary (C00–C97) a novotvary in situ (D00–D09), kde je uveden konečný stav z roku 2006, vrozené vady jsou za narozené v roce 2007, hlášené do dovršení 1 roku věku dítěte, tedy v letech 2007 a 2008. Počty zdravotnických zařízení, počty lůžek a počet pracovníků představují stav k 31. 12. 2008. Pro výpočet relativních ukazatelů byl použit střední stav obyvatel, s výjimkou relací obyvatel na 1 lékárnu a lůžek v nemocnicích na obyvatele (stav k 31. 12. 2008). Pro ukazatel procento žen užívajících antikoncepci jsou počty těchto žen čerpány z ročního výkazu, kde je sledování podle sídla ordinace. V relaci na ženy ve věku 15–49 let (data podle bydliště k 31. 12.) je ukazatel zkreslený, a proto není za jednotlivé okresy uveden. Od roku 2007 jsou lékaři, vč. zubních lékařů (PP) - řádky 72–90, uváděni vč. smluvních pracovníků.

Vedle souhrnných přehledů jsou zahrnuty také základní ukazatele lůžkové péče v lůžkových zařízeních okresů Olomouckého kraje. Tyto individuální údaje jsou zveřejňovány na základě souhlasu daného zařízení.

Od 1. 2. 2008 vznikla jako začleněné zařízení Vojenské nemocnice v Olomouci Léčebna dlouhodobě nemocných.

Věříme, že publikace přinese mnoho užítku a děkujeme všem zdravotnickým zařízením, která dala souhlas k publikování.

Zpracoval ÚZIS ČR
Regionální pracoviště Ostrava
17. listopadu 1790/5, Fakultní nemocnice
708 52 Ostrava-Poruba
tel.: 596 913 523
e-mail: kozlikova@uzis.cz
www.uzis.cz

Definice pojmů

Index stáří: - počet osob ve věku 65 let a více na 100 osob ve věku 0–14 let (k 31. 12.)

Úmrtnost:

specifická - úmrtnost v dané věkové skupině

standardizovaná - úmrtnost teoretické evropské populace („evropského standardu“) vypočtená z jednotlivých specifických úmrtností konkrétní populace

kojenecká - počet zemřelých do 1 roku věku na 1 000 živě narozených

novorozenecká - počet zemřelých do 28 dnů věku na 1 000 živě narozených.

Průměrné procento pracovní neschopnosti - podíl kalendářních dnů pracovní neschopnosti na celkovém kalendářním fondu ve sledovaném období.

Ošetření-vyšetření - za jedno ošetření (vyšetření) se považuje soubor všech výkonů provedených při ošetřování jedné fyzické osoby na témže oddělení (pracovišti) nebo v bytě.

Využití lůžek ve dnech (maximální lůžkové kapacity)

= ošetřovací dny / průměrný počet lůžek

- průměrný počet dnů v roce, kdy je lůžko obsazeno pacientem.

Náklady na 1 ošetřovací den - jde o poměrný údaj, který využívá data z ročního statistického výkazu o ekonomice zdravotnického zařízení a je vypočítán podle následujícího vzorce:

$$L \cdot \{1 + (D + J + N) / (L + A)\} / T$$

Náklady na ošetřovací den za jednotlivá začleněná zařízení jsou k dispozici od roku 2006, kdy se začaly sledovat údaje na výkaze E (MZ) 6-04 a jeho příloze 1 za každé začleněné zařízení zvlášť. Ukazuje se však, že ne všechna zdravotnická zařízení dokážou rozdělit účetnictví (náklady a výnosy) do začleněných zařízení (místo hodnoty je pak uvedena tečka) a uvádí údaje i nadále za právní subjekt jako celek.

L = náklady na lůžkovou zdravotní péči

D = náklady na zdravotní dopravu

J = náklady na jinou zdravotní péči

N = náklady na výkony nezdravotní

A = náklady na ambulantní péči

T = počet ošetřovacích dnů

Tato metoda není zcela exaktní z hlediska ekonomů, ale poskytuje orientační hodnotu nákladů na ošetřovací den.

Pro výpočet nákladů na ošetřovací den v nemocnici v kraji celkem byly zahrnuty všechny nemocnice bez ohledu na souhlas k publikování.

Vysvětlivky

Procento žen užívajících antikoncepci k 31. 12. (řádek 30) je uvedeno pouze za kraj, v okrese tento údaj ztrácí vypovídací hodnotu, proto není uveden

= počet žen užívajících antikoncepci hormonální i nitroděložní ve vztahu k počtu žen ve fertilním věku

Tržby za léčiva a zdravotnické prostředky na 1 obyvatele (řádek 61) se uvádějí v tisících Kč.

= za recepty a poukazy vč. doplatků, volný prodej

Ošetření (vyšetření) v ambulantní péči (bez SVLS, ZZS a AR),

Ošetření (vyšetření) v ambulantní péči (bez SVLS, ZZS a AR) na 1 obyvatele (řádek 130, 131)

= včetně vyšetření LSPP

TBC celkem, z toho TBC dýchacího ústrojí (řádek 139, 140)

= TBC nově zjištěná + recidivy, bakteriologicky ověřená i neověřená; údaj za kraj včetně cizinců s krátkodobým pobytem a bezdomovců

Syfilis, Gonokoková infekce (řádek 141, 142)

= údaj bez cizinců s krátkodobým pobytem a bezdomovců

Nově hlášené případy zhoubných novotvarů a novotvarů in situ (řádky 146–150)

**= definitivní údaje za rok 2006;
údaj za kraj včetně bezdomovců**

Počet živě narozených dětí s vrozenou vadou (řádek 151)

= živě narození s vrozenou vadou zjištěnou do 1 roku života - zpracovány údaje o vrozených vadách u dětí narozených v daném kalendářním roce, tj. v roce 2007, které byly zjištěny do 1 roku jejich věku.

Ke zveřejnění údajů tedy dochází s ročním zpožděním, aby bylo možné zahrnout všechny děti, i ty narozené koncem roku, u kterých se vrozená vada zjistí až těsně před prvními narozeninami (včetně živě narozených s vrozenou vadou, za které nebylo odevzdáno Hlášení vrozené vady, ale vada byla uvedena ve Zprávě o novorozenci).

Přepočtený počet pracovníků - součet úvazků jednotlivých pracovníků zdravotnických zařízení, přepočtený podle délky plné týdenní pracovní doby, stanovené pro dané zařízení či pracoviště. Obvyklá délka pracovní doby je 40 hodin týdně, dále to může být 39,5 hodin (pracoviště TRN), nebo 38,75 hodin (2směnný provoz), 37,5 hodin (3směnný nebo nepřetržitý provoz), 33,5 hodin (zdravotní důvody) a nebo 30 hodin (mladiství).

Počet pracovníků ve zdravotnictví zahrnuje:

- zaměstnance v evidenčním počtu
- zaměstnavatele
- smluvní pracovníky

Evidenční počet zaměstnanců - počet zaměstnanců všech kategorií daného zařízení či pracoviště, kteří jsou k němu v pracovním, služebním či členském poměru (mají pracovní smlouvu na dobu určitou či neurčitou). Do evidenčního počtu se nezapočítávají např. ženy na mateřské dovolené, osoby na rodičovské dovolené.

Zaměstnavatelé - do počtu zaměstnavatelů jsou zahrnuti ti pracovníci, kteří pracují v daném zdravotnickém zařízení a pracují jako:

- fyzické osoby, nezapsané v obchodním ani živnostenském rejstříku, podnikající na základě zvláštních předpisů (zákon č. 455/1991 Sb.) a zaměstnávají v rámci svého podnikání jiné osoby,
- fyzické osoby, nezapsané v obchodním ani živnostenském rejstříku, podnikající na základě zvláštních předpisů (zákon č. 455/1991 Sb.), kteří nezaměstnávají v rámci svého podnikání jiné osoby a pracují na vlastní účet.

Nepatří sem podnikatelé, kteří pouze vlastní zdravotnické zařízení, ale nepracují v něm.

Smluvní pracovníci - jsou pracovníci, kteří pracují v daném zdravotnickém zařízení a nepatří do evidenčního počtu zaměstnanců, tzn., že pracují např.:

- na dohody o pracích konaných mimo pracovní poměr,
- dočasně přidělení k výkonu práce do jiné organizace (např. stáže),
- na smlouvu dle občanského nebo obchodního zákoníku,
- jako spolupracující rodinný příslušník.

Stejná struktura platí pro lékaře, vč. zubních lékařů (PP) - řádky 72–90.

Kategorie odborných pracovníků ve zdravotnictví jsou určeny:

- zákonem č. 95/2004 Sb., o podmínkách získávání a uznávání odborné způsobilosti a specializované způsobilosti k výkonu zdravotnického povolání lékaře, zubního lékaře a farmaceuta,
- zákonem č. 96/2004 Sb., o podmínkách získávání a uznávání způsobilosti k výkonu nelékařských zdravotnických povolání a k výkonu činností souvisejících s poskytováním zdravotní péče a o změně některých souvisejících zákonů (zákon o nelékařských zdravotnických povoláních).

Kategorie odborných pracovníků ve zdravotnictví a jejich činnosti podle zákona č. 96/2004 Sb.:

- zdravotničtí pracovníci nelékaři s odbornou způsobilostí (ZPBD) - § 5 až § 21a, v publikaci je kategorie ZPBD rozdělena na:
 - všeobecné sestry, porodní asistentky (§ 5 a § 6),
 - ostatní zdravotničtí pracovníci nelékaři s odbornou způsobilostí (§ 7 až § 21a),
- zdravotničtí pracovníci nelékaři s odbornou a specializovanou způsobilostí (ZPSZ) - § 22 až § 28,
- zdravotničtí pracovníci nelékaři pod odborným dohledem nebo přímým vedením (ZPOD) - § 29 až § 42,
- jiní odborní pracovníci nelékaři s odbornou způsobilostí (JOP) - § 43.

Odměňování ve zdravotnictví:

- Podle **platných předpisů o platu**, ve znění pozdějších předpisů jsou odměňováni zaměstnanci ve zdravotnických organizacích přímo řízených MZ a v organizacích řízených územními orgány, tj. kraji, městy a obcemi. Jedná se o příspěvkové organizace a organizační složky státu.
- Podle **platných předpisů o mzdě**, ve znění pozdějších předpisů jsou odměňováni zaměstnanci v privátních zdravotnických zařízeních, tj. ve zdravotnických zařízeních zřízených fyzickou osobou, církví, jinou právníckou osobou, a zaměstnanci všech lázeňských organizací.

Při výpočtu průměrné mzdy se vychází ze souboru zařízení, který tvoří všechna lůžková zařízení včetně lánů a 5% výběr ambulantních zdravotnických zařízení.

Zkratky

AR	anesteziologicko-resuscitační (oddělení)
JIP	jednotka intenzivní péče
LDN	léčebna pro dlouhodobě nemocné
LSPP	lékařská služba první pomoci
OOVL	odloučená oddělení výdeje léčiv
PL	praktický lékař
PP	přepočtený počet
SVLS	společné vyšetřovací a léčebné složky
TBC	tuberkulóza
TRN	TBC + respirační nemoci
UPT	umělé přerušení těhotenství
ZZS	zdravotnická záchranná služba

Značky v tabulkách

Ležatá čárka (-)	v tabulce na místě čísla značí, že se jev nevyskytoval.
Nula (0; 0,0; 0,00)	znamená, že se jev vyskytl, ale hodnota vypočteného ukazatele je menší než polovina jednotky použité v tabulce.
Tečka (.)	na místě čísla značí, že údaj není k dispozici nebo je nespolehlivý.
Ležatý křížek (x)	značí, že zápis není možný z logických důvodů.
Stříška (^)	ke zveřejnění údajů nebyl dán souhlas.

Zdravotnická zařízení - Olomoucký kraj

Olomoucký

Nemocnice celkem

Počet		Prům. obsazená lůžka na 1 úvazek		Využití lůžek ve dnech	Průměrná ošetřovací doba	Náklady na 1 ošetřovací den
lůžek k 31.12.	hospitalizovaných	lékaře/den	sestry u lůžka/den			
3 495	128 642	4,3	1,2	250,5	6,9	4 574

interní (688), geriatrické (90), infekční (40), TRN (104), nervové (216), psychiatrické (130), dětské (347), ženské (301), novorozenecké (50), chirurgické (448), neurochirurgické (44), plast. chirurgie (23), kardiologické (41), traumatologické (56), AR (72), ortopedické (189), urologické (74), ORL (119), oční (81), kožní (78), radiač. onkologie (64), klin. hematologie (34), rehabilitační (58), nukl. medicíny (10), pracovní lékařství (18), intenzivní péče (13), ošetrovatelská péče (87), maxilofac. chirurgie (20)

OLÚ - celkem

Počet		Prům. obsazená lůžka na 1 úvazek		Využití lůžek ve dnech	Průměrná ošetřovací doba	Náklady na 1 ošetřovací den
lůžek k 31.12.	hospitalizovaných	lékaře/den	sestry u lůžka/den			
1 694	10 078	15,8	2,9	304,4	51,5	1 315

bez specifikace (100), interní (64), TRN (219), nervové (55), psychiatrické (611), rehabilitační (112), paliativní péče (30), ošetrovatelská péče (503)

Jeseník

Jesenická nemocnice, spol. s r.o. Jeseník

Počet		Prům. obsazená lůžka na 1 úvazek		Využití lůžek ve dnech	Průměrná ošetřovací doba	Náklady na 1 ošetřovací den
lůžek k 31.12.	hospitalizovaných	lékaře/den	sestry u lůžka/den			
126	5 130	5,1	1,1	210,6	5,2	3 057

interní (37), dětské (24 z toho novorozenecké 6), ženské (26 z toho porodnice 13), chirurgické (34), AR (5)

OLÚ - Psychiatrická léčebna, Bílá Voda

Počet		Prům. obsazená lůžka na 1 úvazek		Využití lůžek ve dnech	Průměrná ošetřovací doba	Náklady na 1 ošetřovací den
lůžek k 31.12.	hospitalizovaných	lékaře/den	sestry u lůžka/den			
150	845	17,1	3,2	339,4	60,3	1 269

psychiatrické (150 z toho návykové nemoci 84)

OLÚ - LDN, s.r.o., Jeseník

Počet		Prům. obsazená lůžka na 1 úvazek		Využití lůžek ve dnech	Průměrná ošetřovací doba	Náklady na 1 ošetřovací den
lůžek k 31.12.	hospitalizovaných	lékaře/den	sestry u lůžka/den			
30	349	31,8	2,9	329,9	28,4	.

ošetrovatelská péče (30)

OLÚ - Sanatorium EDEL, s.r.o., Zlaté Hory

Počet		Prům. obsazená lůžka na 1 úvazek		Využití lůžek ve dnech	Průměrná ošetřovací doba	Náklady na 1 ošetřovací den
lůžek k 31.12.	hospitalizovaných	lékaře/den	sestry u lůžka/den			
138	1 242	15,7	5,5	277,1	30,8	^

TRN (138)

Zdravotnická zařízení - Olomoucký kraj**Olomouc****Fakultní nemocnice Olomouc**

Počet		Prům. obsazená lůžka na 1 úvazek		Využití lůžek ve dnech	Průměrná ošetřovací doba	Náklady na 1 ošetřovací den
lůžek k 31.12.	hospitalizovaných	lékaře/den	sestry u lůžka/den			
1 406	46 557	3,4	1,0	252,9	7,7	7 668

interní (195 z toho JIP 19), geriatrické (90), TRN (64 z toho JIP 5), nervové (72 z toho JIP 4), psychiatrické (90), dětské (100 z toho JIP 18), ženské (87 z toho JIP 8, porodnice 23), novorozenecké (50 z toho JIP 11), chirurgické (119 z toho JIP 12), neurochirurgické (44 z toho JIP 9), plast. chirurgie (18), kardiochirurgické (41 z toho JIP 17), traumatologické (33 z toho JIP 4), AR (10), ortopedické (72 z toho JIP 6), urologické (32), ORL (50 z toho JIP 3), oční (26), kožní (26), radiač. onkologie (64), klinické hematologie (34 z toho JIP 16), rehabilitační (28), nukleární medicíny (10), pracovní lékařství (18), intenzivní péče (13), maxilofaciální chirurgie (20)

Středomoravská nemocniční, a.s. - Nemocnice Šternberk

Počet		Prům. obsazená lůžka na 1 úvazek		Využití lůžek ve dnech	Průměrná ošetřovací doba	Náklady na 1 ošetřovací den
lůžek k 31.12.	hospitalizovaných	lékaře/den	sestry u lůžka/den			
250	10 268	4,6	1,3	273,1	6,6	3 312

interní (64 z toho JIP 6), nervové (20 z toho JIP 4), dětské (40 z toho JIP 3, novorozenecké 15), ženské (37 z toho porodnice 21), chirurgické (22), traumatologické (23), AR (9 z toho JIP 4), ošetrovatelské péče (35)

Vojenská nemocnice Olomouc, Klášterní Hradisko

Počet		Prům. obsazená lůžka na 1 úvazek		Využití lůžek ve dnech	Průměrná ošetřovací doba	Náklady na 1 ošetřovací den
lůžek k 31.12.	hospitalizovaných	lékaře/den	sestry u lůžka/den			
255	6 126	4,8	1,5	237,2	9,8	2 843

interní (59 z toho JIP 5), nervové (35), psychiatrické (40 z toho návykové nemoci 15), chirurgické (53 z toho JIP 3), AR (15 z toho JIP 10), ORL (19), oční (5), kožní (29)

OLÚ - Vojenská nemocnice Olomouc, Klášterní Hradisko - LDN

Počet		Prům. obsazená lůžka na 1 úvazek		Využití lůžek ve dnech	Průměrná ošetřovací doba	Náklady na 1 ošetřovací den
lůžek k 31.12.	hospitalizovaných	lékaře/den	sestry u lůžka/den			
23	96	14,5	2,4	251,9	55,5	.

ošetrovatelské péče (23)

OLÚ - Psychiatrická léčebna, Šternberk

Počet		Prům. obsazená lůžka na 1 úvazek		Využití lůžek ve dnech	Průměrná ošetřovací doba	Náklady na 1 ošetřovací den
lůžek k 31.12.	hospitalizovaných	lékaře/den	sestry u lůžka/den			
525	2 118	15,9	2,9	342,0	87,1	1 201

interní (64), psychiatrické (461 z toho návykové nemoci 30, dětská psychiatrie 30, gerontopsychiatrie 157)

OLÚ neurologicko - geriatrický, Moravský Beroun, přísp. org.

Počet		Prům. obsazená lůžka na 1 úvazek		Využití lůžek ve dnech	Průměrná ošetřovací doba	Náklady na 1 ošetřovací den
lůžek k 31.12.	hospitalizovaných	lékaře/den	sestry u lůžka/den			
128	657	14,6	2,3	291,4	56,8	1 286

nervové (55), ošetrovatelské péče (73)

Zdravotnická zařízení - Olomoucký kraj**OLÚ - Hospic na Svatém Kopečku, Olomouc**

Počet		Prům. obsazená lůžka na 1 úvazek		Využití lůžek ve dnech	Průměrná ošetřovací doba	Náklady na 1 ošetřovací den
lůžek k 31.12.	hospitalizovaných	lékaře/den	sestry u lůžka/den			
30	287	12,0	1,7	283,8	29,7	^

paliativní péče (30)

OLÚ - Dětská ozdravovna - Česká speleolog. spol. Hvozd - Vojtěchov

Počet		Prům. obsazená lůžka na 1 úvazek		Využití lůžek ve dnech	Průměrná ošetřovací doba	Náklady na 1 ošetřovací den
lůžek k 31.12.	hospitalizovaných	lékaře/den	sestry u lůžka/den			
100	270	34,3	2,9	62,8	23,2	.

bez specifikace (100)

OLÚ - LDN, Paseka u Šternberka

Počet		Prům. obsazená lůžka na 1 úvazek		Využití lůžek ve dnech	Průměrná ošetřovací doba	Náklady na 1 ošetřovací den
lůžek k 31.12.	hospitalizovaných	lékaře/den	sestry u lůžka/den			
^	^	^	^	^	^	^

OLÚ - TRN, Paseka u Šternberka

Počet		Prům. obsazená lůžka na 1 úvazek		Využití lůžek ve dnech	Průměrná ošetřovací doba	Náklady na 1 ošetřovací den
lůžek k 31.12.	hospitalizovaných	lékaře/den	sestry u lůžka/den			
^	^	^	^	^	^	^

Prostějov**Středomoravská nemocniční, a.s. - Nemocnice Prostějov**

Počet		Prům. obsazená lůžka na 1 úvazek		Využití lůžek ve dnech	Průměrná ošetřovací doba	Náklady na 1 ošetřovací den
lůžek k 31.12.	hospitalizovaných	lékaře/den	sestry u lůžka/den			
430	17 557	5,7	1,3	273,6	7,2	3 025

interní (76 z toho JIP 10), infekční (26), TRN (20), nervové (29), dětské (55 z toho JIP 5, novorozenecké 15),
ženské (42 z toho porodnice 18), chirurgické (53), AR (18 z toho JIP 12), ortopedické (47), ORL (20), oční (14),
rehabilitační (30)

OLÚ - Středomoravská nemocniční, a.s. - LND Prostějov

Počet		Prům. obsazená lůžka na 1 úvazek		Využití lůžek ve dnech	Průměrná ošetřovací doba	Náklady na 1 ošetřovací den
lůžek k 31.12.	hospitalizovaných	lékaře/den	sestry u lůžka/den			
72	628	17,2	2,8	344,2	39,5	.

ošetřovatelské péče (72)

Zdravotnická zařízení - Olomoucký kraj**Přerov****Středomoravská nemocniční, a.s. - Nemocnice Přerov**

Počet		Prům. obsazená lůžka na 1 úvazek		Využití lůžek ve dnech	Průměrná ošetřovací doba	Náklady na 1 ošetřovací den
lůžek k 31.12.	hospitalizovaných	lékaře/den	sestry u lůžka/den			
315	15 517	4,4	1,4	248,4	5,0	3 901

interní (65 z toho JIP 5), nervové (30 z toho JIP 5), dětské (43 z toho JIP 4, novorozenecké 14), ženské (36 z toho porodnice 16), chirurgické (59 z toho JIP 9), AR (5), ortopedické (32), urologické (12), ORL (18), oční (15)

Nemocnice Hranice a.s.

Počet		Prům. obsazená lůžka na 1 úvazek		Využití lůžek ve dnech	Průměrná ošetřovací doba	Náklady na 1 ošetřovací den
lůžek k 31.12.	hospitalizovaných	lékaře/den	sestry u lůžka/den			
138	6 721	3,7	1,2	264,2	5,4	3 724

interna (43 z toho JIP 6), infekční (14), dětské (30), ženské (14), chirurgické (28), plast. chirurgie (5), AR (4)

OLÚ - Středomoravská nemocniční, a.s. - LDN Přerov

Počet		Prům. obsazená lůžka na 1 úvazek		Využití lůžek ve dnech	Průměrná ošetřovací doba	Náklady na 1 ošetřovací den
lůžek k 31.12.	hospitalizovaných	lékaře/den	sestry u lůžka/den			
90	709	20,3	3,3	329,7	41,9	890

ošetřovatelské péče (90)

OLÚ - LDN Lipník nad Bečvou

Počet		Prům. obsazená lůžka na 1 úvazek		Využití lůžek ve dnech	Průměrná ošetřovací doba	Náklady na 1 ošetřovací den
lůžek k 31.12.	hospitalizovaných	lékaře/den	sestry u lůžka/den			
80	645	18,0	2,3	295,9	36,7	.

ošetřovatelské péče (80)

Šumperk**Šumperská nemocnice, a.s.**

Počet		Prům. obsazená lůžka na 1 úvazek		Využití lůžek ve dnech	Průměrná ošetřovací doba	Náklady na 1 ošetřovací den
lůžek k 31.12.	hospitalizovaných	lékaře/den	sestry u lůžka/den			
^	^	^	^	^	^	^

Interna Zábřeh, s.r.o., Zábřeh

Počet		Prům. obsazená lůžka na 1 úvazek		Využití lůžek ve dnech	Průměrná ošetřovací doba	Náklady na 1 ošetřovací den
lůžek k 31.12.	hospitalizovaných	lékaře/den	sestry u lůžka/den			
52	189	33,8	2,3	213,1	65,6	^

ošetřovatelské péče (52)

Zdravotnictví - Olomoucký kraj

1 Demografie		35 Počty zdravotnických zařízení - pokračování		
2	Počet obyvatel k 1.7.	641 822	41 Léčebny tuberkulózy a respiračních nemocí	1
3	└ z toho: ženy	328 369	42 Psychiatrické léčebny	2
4	Počet obyvatel k 31.12.	642 137	43 Lázeňské léčebny	6
	z toho:		44 Ostatní lůžková zařízení	4
5	└ ženy celkem	328 416	45 Samostatná ambulantní zařízení	1 593
6	└└ z toho: ženy 15-49 let	155 746	46 Kojenecké ústavy a dětské domovy	4
7	└ děti (0-14 let)	90 741	47 Dětská centra a stacionáře	3
8	└ dorost (15-19 let)	40 750	48 Stacionáře pro dospělé	1
9	Index stáří	107,1	49 Zvláštní zdravotnická zařízení - ostatní	17
10	Mrtvě narození	16	50 Lékárny (vč. OOVL)	155
11	Živě narození	7 118	51 Výdejny zdravotnických prostředků	16
12	na 1000 obyvatel	11,1	52 Orgány ochrany veřejného zdraví	2
13	Zemřelí do 28 dnů	9	z toho:	
14	na 1 000 živě narozených	1,3	53 └ zdravotní ústav	1
15	Zemřelí do 1 roku	18	54 └ krajská hygienická stanice	1
16	na 1 000 živě narozených	2,5	55 Ostatní zdravotnická zařízení	3
17	Zemřelí celkem	6 433	56 Lékárenská péče celkem	
18	na 1 000 obyvatel	10,0	57 Počet obyvatel na 1 lékárně (vč. OOVL)	4 143
	z toho:		58 Farmaceuti (přepočtený počet)	336,93
19	└ novotvary	1 615	59 Farmaceutičtí asistenti (přepočtený počet)	210,72
20	└ nemoci oběhové	3 290	60 Počet expedovaných receptů a poukazů	4 527 679
21	└ poranění a otravy	422	61 Tržby za léčiva a zdrav.prostředky na 1 ob.	5 148
22	└ z toho: sebevraždy	100	62 Lůžka	
23	Standardizovaná úmrtnost celkem	738,6	63 Lůžka celkem	7 436
	z toho:		v tom:	
24	└ muži	949,4	64 └ nemocnice celkem	3 495
25	└ ženy	574,2	65 └ na 10 tis. obyv. k 31.12.	54,4
26	Potraty celkem	2 145	66 └ nem. soukromé (zřiz. fyz. nebo práv. os.)	1 834
27	na 1 000 žen fertil. věku (15-49 let)	13,7	67 └ léčebny pro dlouhodobě nemocné	542
	z toho:		68 └ léčebny tuberkulózy a respirač. nemocí	81
28	└ umělá přerušení těhotenství (UPT)	1 244	69 └ psychiatrické léčebny	675
29	na 1 000 žen fertilního věku	8,0	70 └ lázeňské léčebny	2 247
30	Procento žen užívající antikoncepci	61,4	71 └ ostatní lůžková zařízení	396
31	Sňatky	3 098	72 Lékaři, vč. zubních lékařů (PP)	
32	na 1 000 obyvatel	4,8	73 Lůžková péče celkem	687,21
33	Rozvody	1 884	v tom:	
34	na 1 000 obyvatel	2,9	74 └ nemocnice	566,60
35 Počty zdravotnických zařízení			75 └ léčebny pro dlouhodobě nemocné	27,18
36	Nemocnice celkem	9	76 └ léčebny tuberkulózy a respirač. nemocí	5,21
	z toho:		77 └ psychiatrické léčebny	39,98
37	└ nemocnice následné péče	1	78 └ lázeňské léčebny	31,66
38	└ nem. soukromé (zřiz. fyz. nebo práv. os.)	7	79 └ ostatní lůžková zařízení	16,58
39	└ z toho: následné péče	1		
40	Léčebny pro dlouhodobě nemocné	6		

Zdravotnictví - Olomoucký kraj

72 Lékaři, vč. zubních lékařů (PP) - pokračování		119 Prům. měs. plat v Kč (dle platných předpisů o platu)		
80	Ambulantní péče (vč. SVLS) celkem	1 941,34	120 Celkem	25 650
	v tom:		z toho:	
81	ambulantní části nemocnic	470,64	121 lékaři a zubní lékaři	52 250
82	ambulantní části ost. lůžkových zařízení	1,90	122 všeobecné sestry a porodní asistentky	23 877
83	samostatná ambulantní zařízení celkem	1 468,80	123 ost.zdrav.prac. nelékaři s odb.způsobností	23 920
	z toho:		124 Prům. měs. mzda v Kč (dle platných předpisů o mzdě)	
84	praktičtí lékaři pro dospělé	303,00	125 Celkem	21 006
85	praktičtí lékaři pro děti a dorost	136,55	z toho:	
86	praktičtí zubní lékaři	377,06	126 lékaři a zubní lékaři	46 471
87	praktičtí ženští lékaři	76,36	127 všeobecné sestry a porodní asistentky	19 605
88	lékaři specialisté (vyjma SVLS)	363,96	128 ost.zdrav.prac. nelékaři s odb.způsobností	21 514
89	Společ. vyšetřovací a léčebné složky (SVLS)	218,46	129 Počet ambulantních ošetření (bez SVLS, ZZS a AR)	
90	Ostatní zdravotnická zařízení	44,66	130 Ošetření (vyšetření) v ambulantní péči	9 216 017
91 Evidenční počet zaměstnanců a zaměstnavatelé (PP)			131 na 1 obyvatele	14,4
92	Pracovníci celkem	14 477,35	132 Zdravotní stav	
	v tom:		133 Hospitalizovaní v nem. na 100 000 obyv.	21 581
93	lékaři	2 176,24	134 Pracovní neschopnost	
94	zubní lékaři	425,43	135 poč. hlášených případů na 100 nem. poj.	48,6
95	farmaceuti	350,93	136 průměrné % pracovní neschopnosti	5,616
96	ostatní odborní pracovníci ve zdravotnictví	8 805,21	137 Nově hlášená vybraná onemocnění	
	v tom:		138 jiné infekce způsob. salmonelami (A02)	704
97	ZPBD	6 314,45	139 TBC celkem (A15-19)	41
	z toho:		140 z toho: dýchacího ústrojí (A15-16)	33
98	všeobecné sestry a porodní asistentky	5 021,49	141 syfilis (A50-53)	27
99	ZPSZ	574,26	142 gonokoková infekce (A54)	30
100	ZPOD	1 719,05	143 virová encefalitida přen. klíšťaty (A84)	24
101	jiní odborní pracovníci (JOP) a dentisté	197,45	144 infekční mononukleóza (B27)	181
102	pedagogičtí pracovníci	11,25	145 bakteriální meningitida (G00)	7
103	technicko-hospodářští pracovníci (THP)	1 009,46	146 Nově hlášené případy zhoub. novotvarů a novotvarů in situ (C00-97, D00-09) (r.2006)	4 458
104	dělníci a provozní pracovníci	1 698,83	z toho:	
105 Smluvní pracovníci (PP) ve zdravotnictví			147 ZN plic - muži (C33-34)	255
106	Pracovníci celkem	193,17	148 ZN prsu - ženy (C50)	360
	v tom:		149 ZN kolorekta - muži (C18-21)	270
107	lékaři	67,04	150 ZN kolorekta - ženy (C18-21)	206
108	zubní lékaři	4,50	151 Počet živě naroz. dětí s vroz. vadou (r.2007)	263
109	farmaceuti	5,80	152 Počet dispenzar. onemocnění dětí a dorostu	47 527
110	ostatní odborní pracovníci ve zdravotnictví	68,51	153 Počet dispenzarizovaných u PL pro dospělé pro:	
	v tom:		154 hypertenzní nemoci (I10-15)	100 391
111	ZPBD	48,13	155 ischemické nemoci srdeční (I20-25)	46 374
	z toho:		156 cévní nemoci mozku (I60-69)	16 181
112	všeobecné sestry a porodní asistentky	39,99	157 Počet léčených diabetiků k 31.12.	51 754
113	ZPSZ	3,68		
114	ZPOD	12,66		
115	jiní odborní pracovníci (JOP) a dentisté	4,04		
116	pedagogičtí pracovníci	0,80		
117	technicko-hospodářští pracovníci (THP)	21,67		
118	dělníci a provozní pracovníci	24,85		

Zdravotnictví okresu Jeseník

1 Demografie		35 Počty zdravotnických zařízení - pokračování		
2	Počet obyvatel k 1.7.	41 487	41 Léčebny tuberkulózy a respiračních nemocí	-
3	└ z toho: ženy	20 891	42 Psychiatrické léčebny	1
4	Počet obyvatel k 31.12.	41 404	43 Lázeňské léčebny	3
	z toho:		44 Ostatní lůžková zařízení	1
5	└ ženy celkem	20 844	45 Samostatná ambulantní zařízení	87
6	└└ z toho: ženy 15-49 let	9 759	46 Kojenecké ústavy a dětské domovy	-
7	└ děti (0-14 let)	5 877	47 Dětská centra a stacionáře	-
8	└ dorost (15-19 let)	2 786	48 Stacionáře pro dospělé	-
9	Index stáří	96,3	49 Zvláštní zdravotnická zařízení - ostatní	2
10	Mrtvě narození	2	50 Lékárny (vč. OOVL)	9
11	Živě narození	412	51 Výdejny zdravotnických prostředků	-
12	na 1000 obyvatel	9,9	52 Orgány ochrany veřejného zdraví	-
13	Zemřelí do 28 dnů	-	z toho:	
14	na 1 000 živě narozených	-	53 └ zdravotní ústav	-
15	Zemřelí do 1 roku	1	54 └ krajská hygienická stanice	-
16	na 1 000 živě narozených	2,4	55 Ostatní zdravotnická zařízení	-
17	Zemřelí celkem	435	56 Lékárenská péče celkem	
18	na 1 000 obyvatel	10,5	57 Počet obyvatel na 1 lékárně (vč. OOVL)	4 600
	z toho:		58 Farmaceuti (přepočtený počet)	15,38
19	└ novotvary	98	59 Farmaceutičtí asistenti (přepočtený počet)	13,05
20	└ nemoci oběhové	237	60 Počet expedovaných receptů a poukazů	239 133
21	└ poranění a otravy	32	61 Tržby za léčiva a zdrav.prostředky na 1 ob.	3 277
22	└ z toho: sebevraždy	11	62 Lůžka	
23	Standardizovaná úmrtnost celkem	829,2	63 Lůžka celkem	1 706
	z toho:		v tom:	
24	└ muži	1 062,0	64 └ nemocnice celkem	126
25	└ ženy	629,3	65 └ na 10 tis. obyv. k 31.12.	30,4
26	Potraty celkem	143	66 └ nem. soukromé (zřiz. fyz. nebo práv. os.)	126
27	na 1 000 žen fertil. věku (15-49 let)	14,6	67 └ léčebny pro dlouhodobě nemocné	30
	z toho:		68 └ léčebny tuberkulózy a respirač. nemocí	-
28	└ umělá přerušení těhotenství (UPT)	77	69 └ psychiatrické léčebny	150
29	na 1 000 žen fertilního věku	7,8	70 └ lázeňské léčebny	1 262
30	Procento žen užívající antikoncepci	.	71 └ ostatní lůžková zařízení	138
31	Sňatky	180	72 Lékaři, vč. zubních lékařů (PP)	
32	na 1 000 obyvatel	4,3	73 Lůžková péče celkem	43,94
33	Rozvody	112	v tom:	
34	na 1 000 obyvatel	2,7	74 └ nemocnice	12,60
35 Počty zdravotnických zařízení			75 └ léčebny pro dlouhodobě nemocné	0,70
36	Nemocnice celkem	1	76 └ léčebny tuberkulózy a respirač. nemocí	
	z toho:		77 └ psychiatrické léčebny	8,30
37	└ nemocnice následné péče	-	78 └ lázeňské léčebny	15,54
38	└ nem. soukromé (zřiz. fyz. nebo práv. os.)	1	79 └ ostatní lůžková zařízení	6,80
39	└ z toho: následné péče	-		
40	Léčebny pro dlouhodobě nemocné	1		

Zdravotnictví okresu Jeseník

72 Lékaři, vč. zubních lékařů (PP) - pokračování			119 Prům. měs. plat v Kč (dle platných předpisů o platu)		
80	Ambulantní péče (vč. SVLS) celkem	84,96	120	Celkem	22 398
	v tom:			z toho:	
81	ambulantní části nemocnic	18,40	121	lékaři a zubní lékaři	50 463
82	ambulantní části ost. lůžkových zařízení	0,90	122	všeobecné sestry a porodní asistentky	23 534
83	samostatná ambulantní zařízení celkem	65,66	123	ost.zdrav.prac. nelékaři s odb.způsobností	28 590
	z toho:		124 Prům. měs. mzda v Kč (dle platných předpisů o mzdě)		
84	praktičtí lékaři pro dospělé	13,60	125	Celkem	16 676
85	praktičtí lékaři pro děti a dorost	9,70		z toho:	
86	praktičtí zubní lékaři	19,71	126	lékaři a zubní lékaři	41 105
87	praktičtí ženští lékaři	3,85	127	všeobecné sestry a porodní asistentky	15 577
88	lékaři specialisté (vyjma SVLS)	15,50	128	ost.zdrav.prac. nelékaři s odb.způsobností	22 220
89	Společ. vyšetřovací a léčebné složky (SVLS)	7,40	129 Počet ambulantních ošetření (bez SVLS, ZZS a AR)		
90	Ostatní zdravotnická zařízení	-	130	Ošetření (vyšetření) v ambulantní péči	402 232
91 Evidenční počet zaměstnanců a zaměstnavatelé (PP)			131	na 1 obyvatele	9,7
92	Pracovníci celkem	1 111,44	132 Zdravotní stav		
	v tom:		133	Hospitalizovaní v nem. na 100 000 obyv.	22 344
93	lékaři	105,26	134	Pracovní neschopnost	
94	zubní lékaři	22,01	135	poč. hlášených případů na 100 nem. poj.	48,6
95	farmaceuti	18,01	136	průměrné % pracovní neschopnosti	5,099
96	ostatní odborní pracovníci ve zdravotnictví	475,76	137	Nově hlášená vybraná onemocnění	
	v tom:		138	jiné infekce způsob. salmonelami (A02)	16
97	ZPBD	312,10	139	TBC celkem (A15-19)	1
	z toho:		140	z toho: dýchacího ústrojí (A15-16)	1
98	všeobecné sestry a porodní asistentky	251,65	141	syfilis (A50-53)	1
99	ZPSZ	45,30	142	gonokoková infekce (A54)	5
100	ZPOD	117,36	143	virová encefalitida přen. klíšťaty (A84)	-
101	jiní odborní pracovníci (JOP) a dentisté	1,00	144	infekční mononukleóza (B27)	8
102	pedagogičtí pracovníci	3,50	145	bakteriální meningitida (G00)	-
103	technicko-hospodářští pracovníci (THP)	90,61	146	Nově hlášené případy zhoub. novotvarů a novotvarů in situ (C00-97, D00-09) (r.2006)	239
104	dělníci a provozní pracovníci	396,29		z toho:	
105 Smluvní pracovníci (PP) ve zdravotnictví			147	ZN plic - muži (C33-34)	18
106	Pracovníci celkem	9,04	148	ZN prsu - ženy (C50)	21
	v tom:		149	ZN kolorekta - muži (C18-21)	12
107	lékaři	1,63	150	ZN kolorekta - ženy (C18-21)	13
108	zubní lékaři	-	151	Počet živě naroz. dětí s vroz. vadou (r.2007)	13
109	farmaceuti	-	152	Počet dispenzar. onemocnění dětí a dorostu	2 216
110	ostatní odborní pracovníci ve zdravotnictví	6,99	153	Počet dispenzarizovaných u PL pro dospělé	
	v tom:			pro:	
111	ZPBD	1,46	154	hypertenzní nemoci (I10-15)	5 595
	z toho:		155	ischemické nemoci srdeční (I20-25)	2 972
112	všeobecné sestry a porodní asistentky	0,33	156	cévní nemoci mozku (I60-69)	774
113	ZPSZ	0,70	157	Počet léčených diabetiků k 31.12.	3 218
114	ZPOD	4,83			
115	jiní odborní pracovníci (JOP) a dentisté	-			
116	pedagogičtí pracovníci	-			
117	technicko-hospodářští pracovníci (THP)	0,30			
118	dělníci a provozní pracovníci	0,12			

Zdravotnictví okresu Olomouc

1 Demografie		35 Počty zdravotnických zařízení - pokračování		
2	Počet obyvatel k 1.7.	230 847	41 Léčebny tuberkulózy a respiračních nemocí	1
3	└ z toho: ženy	118 765	42 Psychiatrické léčebny	1
4	Počet obyvatel k 31.12.	231 339	43 Lázeňské léčebny	1
	z toho:		44 Ostatní lůžková zařízení	2
5	└ ženy celkem	118 986	45 Samostatná ambulantní zařízení	626
6	└└ z toho: ženy 15-49 let	57 095	46 Kojenecké ústavy a dětské domovy	2
7	└ děti (0-14 let)	32 454	47 Dětská centra a stacionáře	2
8	└ dorost (15-19 let)	14 235	48 Stacionáře pro dospělé	-
9	Index stáří	107,0	49 Zvláštní zdravotnická zařízení - ostatní	3
10	Mrtvě narození	8	50 Lékárny (vč. OOVL)	59
11	Živě narození	2 664	51 Výdejny zdravotnických prostředků	10
12	na 1000 obyvatel	11,5	52 Orgány ochrany veřejného zdraví	2
13	Zemřelí do 28 dnů	5	z toho:	
14	na 1 000 živě narozených	1,9	53 └ zdravotní ústav	1
15	Zemřelí do 1 roku	7	54 └ krajská hygienická stanice	1
16	na 1 000 živě narozených	2,6	55 Ostatní zdravotnická zařízení	1
17	Zemřelí celkem	2 208	56 Lékárenská péče celkem	
18	na 1 000 obyvatel	9,6	57 Počet obyvatel na 1 lékárně (vč. OOVL)	3 921
	z toho:		58 Farmaceuti (přepočtený počet)	146,19
19	└ novotvary	601	59 Farmaceutičtí asistenti (přepočtený počet)	102,20
20	└ nemoci oběhové	1 061	60 Počet expedovaných receptů a poukazů	1 742 564
21	└ poranění a otravy	133	61 Tržby za léčiva a zdrav.prostředky na 1 ob.	6 418
22	└ z toho: sebevraždy	32	62 Lůžka	
23	Standardizovaná úmrtnost celkem	698,7	63 Lůžka celkem	3 160
	z toho:		v tom:	
24	└ muži	917,7	64 └ nemocnice celkem	1 911
25	└ ženy	532,8	65 └ na 10 tis. obyv. k 31.12.	82,6
26	Potraty celkem	732	66 └ nem. soukromé (zřiz. fyz. nebo práv. os.)	250
27	na 1 000 žen fertil. věku (15-49 let)	12,8	67 └ léčebny pro dlouhodobě nemocné	270
	z toho:		68 └ léčebny tuberkulózy a respirač. nemocí	81
28	└ umělá přerušení těhotenství (UPT)	488	69 └ psychiatrické léčebny	525
29	na 1 000 žen fertilního věku	8,5	70 └ lázeňské léčebny	165
30	Procento žen užívající antikoncepci	.	71 └ ostatní lůžková zařízení	208
31	Sňatky	1 165	72 Lékaři, vč. zubních lékařů (PP)	
32	na 1 000 obyvatel	5,0	73 Lůžková péče celkem	411,90
33	Rozvody	755	v tom:	
34	na 1 000 obyvatel	3,3	74 └ nemocnice	350,12
35 Počty zdravotnických zařízení			75 └ léčebny pro dlouhodobě nemocné	14,88
36	Nemocnice celkem	3	76 └ léčebny tuberkulózy a respirač. nemocí	5,21
	z toho:		77 └ psychiatrické léčebny	31,68
37	└ nemocnice následné péče	-	78 └ lázeňské léčebny	0,73
38	└ nem. soukromé (zřiz. fyz. nebo práv. os.)	1	79 └ ostatní lůžková zařízení	9,28
39	└ z toho: následné péče	-		
40	Léčebny pro dlouhodobě nemocné	2		

Zdravotnictví okresu Olomouc

72 Lékaři, vč. zubních lékařů (PP) - pokračování			119 Prům. měs. plat v Kč (dle platných předpisů o platu)		
80	Ambulantní péče (vč. SVLS) celkem	916,35	120	Celkem	25 767
	v tom:			z toho:	
81	ambulantní části nemocnic	279,03	121	lékaři a zubní lékaři	52 299
82	ambulantní části ost. lůžkových zařízení	1,00	122	všeobecné sestry a porodní asistentky	23 885
83	samostatná ambulantní zařízení celkem	636,32	123	ost.zdrav.prac. nelékaři s odb.způsobností	23 866
	z toho:		124 Prům. měs. mzda v Kč (dle platných předpisů o mzdě)		
84	praktičtí lékaři pro dospělé	113,60	125	Celkem	23 739
85	praktičtí lékaři pro děti a dorost	53,60		z toho:	
86	praktičtí zubní lékaři	144,69	126	lékaři a zubní lékaři	48 338
87	praktičtí ženští lékaři	34,83	127	všeobecné sestry a porodní asistentky	21 304
88	lékaři specialisté (vyjma SVLS)	145,28	128	ost.zdrav.prac. nelékaři s odb.způsobností	21 790
89	Společ. vyšetřovací a léčebné složky (SVLS)	130,23	129 Počet ambulantních ošetření (bez SVLS, ZZS a AR)		
90	Ostatní zdravotnická zařízení	42,81	130	Ošetření (vyšetření) v ambulantní péči	3 818 976
91 Evidenční počet zaměstnanců a zaměstnavatelé (PP)			131	na 1 obyvatele	16,5
92	Pracovníci celkem	7 669,71	132 Zdravotní stav		
	v tom:		133	Hospitalizovaní v nem. na 100 000 obyv.	20 340
93	lékaři	1 154,54	134	Pracovní neschopnost	
94	zubní lékaři	180,16	135	poč. hlášených případů na 100 nem. poj.	43,2
95	farmaceuti	153,36	136	průměrné % pracovní neschopnosti	4,805
96	ostatní odborní pracovníci ve zdravotnictví	4 920,30	137	Nově hlášená vybraná onemocnění	
	v tom:		138	jiné infekce způsob. salmonelami (A02)	222
97	ZPBD	3 495,33	139	TBC celkem (A15-19)	15
	z toho:		140	z toho: dýchacího ústrojí (A15-16)	12
98	všeobecné sestry a porodní asistentky	2 734,06	141	syfilis (A50-53)	15
99	ZPSZ	306,28	142	gonokoková infekce (A54)	3
100	ZPOD	950,04	143	virová encefalitida přen. klíšťaty (A84)	6
101	jiní odborní pracovníci (JOP) a dentisté	168,65	144	infekční mononukleóza (B27)	71
102	pedagogičtí pracovníci	4,75	145	bakteriální meningitida (G00)	3
103	technicko-hospodářští pracovníci (THP)	588,42	146	Nově hlášené případy zhoub. novotvarů a novotvarů in situ (C00-97, D00-09) (r.2006)	1 582
104	dělníci a provozní pracovníci	668,18		z toho:	
105 Smluvní pracovníci (PP) ve zdravotnictví			147	ZN plic - muži (C33-34)	80
106	Pracovníci celkem	91,23	148	ZN prsu - ženy (C50)	123
	v tom:		149	ZN kolorekta - muži (C18-21)	90
107	lékaři	44,01	150	ZN kolorekta - ženy (C18-21)	55
108	zubní lékaři	3,10	151	Počet živě naroz. dětí s vroz. vadou (r.2007)	103
109	farmaceuti	0,83	152	Počet dispenzar. onemocnění dětí a dorostu	20 049
110	ostatní odborní pracovníci ve zdravotnictví	33,66	153	Počet dispenzarizovaných u PL pro dospělé pro:	
	v tom:		154	hypertenzní nemoci (I10-15)	38 577
111	ZPBD	23,97	155	ischemické nemoci srdeční (I20-25)	15 114
	z toho:		156	cévní nemoci mozku (I60-69)	5 628
112	všeobecné sestry a porodní asistentky	19,85	157	Počet léčených diabetiků k 31.12.	21 730
113	ZPSZ	0,07			
114	ZPOD	5,58			
115	jiní odborní pracovníci (JOP) a dentisté	4,04			
116	pedagogičtí pracovníci	-			
117	technicko-hospodářští pracovníci (THP)	4,55			
118	dělníci a provozní pracovníci	5,08			

Zdravotnictví okresu Prostějov

1 Demografie		35 Počty zdravotnických zařízení - pokračování		
2	Počet obyvatel k 1.7.	109 976	41 Léčebny tuberkulózy a respiračních nemocí	-
3	└ z toho: ženy	56 526	42 Psychiatrické léčebny	-
4	Počet obyvatel k 31.12.	110 159	43 Lázeňské léčebny	-
	z toho:		44 Ostatní lůžková zařízení	1
5	└ ženy celkem	56 530	45 Samostatná ambulantní zařízení	255
6	└└ z toho: ženy 15-49 let	26 585	46 Kojenecké ústavy a dětské domovy	-
7	└ děti (0-14 let)	15 561	47 Dětská centra a stacionáře	1
8	└ dorost (15-19 let)	6 760	48 Stacionáře pro dospělé	-
9	Index stáří	112,7	49 Zvláštní zdravotnická zařízení - ostatní	6
10	Mrtvě narození	1	50 Lékárny (vč. OOVL)	25
11	Živě narození	1 257	51 Výdejny zdravotnických prostředků	1
12	na 1000 obyvatel	11,4	52 Orgány ochrany veřejného zdraví	-
13	Zemřelí do 28 dnů	2	z toho:	
14	na 1 000 živě narozených	1,6	53 └ zdravotní ústav	-
15	Zemřelí do 1 roku	2	54 └ krajská hygienická stanice	-
16	na 1 000 živě narozených	1,6	55 Ostatní zdravotnická zařízení	-
17	Zemřelí celkem	1 220	56 Lékárenská péče celkem	
18	na 1 000 obyvatel	11,1	57 Počet obyvatel na 1 lékárně (vč. OOVL)	4 406
	z toho:		58 Farmaceuti (přepočtený počet)	46,30
19	└ novotvary	280	59 Farmaceutičtí asistenti (přepočtený počet)	34,27
20	└ nemoci oběhové	624	60 Počet expedovaných receptů a poukazů	810 762
21	└ poranění a otravy	81	61 Tržby za léčiva a zdrav.prostředky na 1 ob.	4 429
22	└ z toho: sebevraždy	14	62 Lůžka	
23	Standardizovaná úmrtnost celkem	771,9	63 Lůžka celkem	552
	z toho:		v tom:	
24	└ muži	944,1	64 └ nemocnice celkem	430
25	└ ženy	631,8	65 └ na 10 tis. obyv. k 31.12.	39,0
26	Potraty celkem	369	66 └ nem. soukromé (zřiz. fyz. nebo práv. os.)	430
27	na 1 000 žen fertil. věku (15-49 let)	13,8	67 └ léčebny pro dlouhodobě nemocné	72
	z toho:		68 └ léčebny tuberkulózy a respirač. nemocí	-
28	└ umělá přerušení těhotenství (UPT)	189	69 └ psychiatrické léčebny	-
29	na 1 000 žen fertilního věku	7,1	70 └ lázeňské léčebny	-
30	Procento žen užívající antikoncepci	.	71 └ ostatní lůžková zařízení	50
31	Sňatky	532	72 Lékaři, vč. zubních lékařů (PP)	
32	na 1 000 obyvatel	4,8	73 Lůžková péče celkem	63,66
33	Rozvody	310	v tom:	
34	na 1 000 obyvatel	2,8	74 └ nemocnice	59,16
35 Počty zdravotnických zařízení			75 └ léčebny pro dlouhodobě nemocné	4,00
36	Nemocnice celkem	1	76 └ léčebny tuberkulózy a respirač. nemocí	-
	z toho:		77 └ psychiatrické léčebny	-
37	└ nemocnice následné péče	-	78 └ lázeňské léčebny	-
38	└ nem. soukromé (zřiz. fyz. nebo práv. os.)	1	79 └ ostatní lůžková zařízení	0,50
39	└ z toho: následné péče	-		
40	Léčebny pro dlouhodobě nemocné	1		

Zdravotnictví okresu Prostějov

72 Lékaři, vč. zubních lékařů (PP) - pokračování			119 Prům. měs. plat v Kč (dle platných předpisů o platu)		
80	Ambulantní péče (vč. SVLS) celkem	301,35	120	Celkem	-
	v tom:			z toho:	
81	ambulantní části nemocnic	60,27	121	lékaři a zubní lékaři	-
82	ambulantní části ost. lůžkových zařízení	-	122	všeobecné sestry a porodní asistentky	-
83	samostatná ambulantní zařízení celkem	241,08	123	ost.zdrav.prac. nelékaři s odb.způsobností	-
	z toho:		124 Prům. měs. mzda v Kč (dle platných předpisů o mzdě)		
84	praktičtí lékaři pro dospělé	57,52	125	Celkem	14 292
85	praktičtí lékaři pro děti a dorost	22,30		z toho:	
86	praktičtí zubní lékaři	73,80	126	lékaři a zubní lékaři	18 441
87	praktičtí ženští lékaři	9,00	127	všeobecné sestry a porodní asistentky	10 493
88	lékaři specialisté (vyjma SVLS)	52,76	128	ost.zdrav.prac. nelékaři s odb.způsobností	14 000
89	Společ. vyšetřovací a léčebné složky (SVLS)	24,75	129 Počet ambulantních ošetření (bez SVLS, ZZS a AR)		
90	Ostatní zdravotnická zařízení	0,05	130	Ošetření (vyšetření) v ambulantní péči	1 476 447
91 Evidenční počet zaměstnanců a zaměstnavatelé (PP)			131	na 1 obyvatele	13,4
92	Pracovníci celkem	1 503,45	132 Zdravotní stav		
	v tom:		133	Hospitalizovaní v nem. na 100 000 obyv.	22 684
93	lékaři	273,14	134	Pracovní neschopnost	
94	zubní lékaři	75,70	135	poč. hlášených případů na 100 nem. poj.	51,5
95	farmaceuti	45,20	136	průměrné % pracovní neschopnosti	6,022
96	ostatní odborní pracovníci ve zdravotnictví	940,18	137	Nově hlášená vybraná onemocnění	
	v tom:		138	jiné infekce způsob. salmonelami (A02)	130
97	ZPBD	718,33	139	TBC celkem (A15-19)	5
	z toho:		140	z toho: dýchacího ústrojí (A15-16)	3
98	všeobecné sestry a porodní asistentky	589,33	141	syfilis (A50-53)	4
99	ZPSZ	49,37	142	gonokoková infekce (A54)	5
100	ZPOD	158,68	143	virová encefalitida přen. klíšťaty (A84)	5
101	jiní odborní pracovníci (JOP) a dentisté	13,80	144	infekční mononukleóza (B27)	44
102	pedagogičtí pracovníci	2,00	145	bakteriální meningitida (G00)	3
103	technicko-hospodářští pracovníci (THP)	81,67	146	Nově hlášené případy zhoub. novotvarů a novotvarů in situ (C00-97, D00-09) (r.2006)	734
104	dělníci a provozní pracovníci	85,56		z toho:	
105 Smluvní pracovníci (PP) ve zdravotnictví			147	ZN plic - muži (C33-34)	47
106	Pracovníci celkem	17,51	148	ZN prsu - ženy (C50)	71
	v tom:		149	ZN kolorekta - muži (C18-21)	44
107	lékaři	4,37	150	ZN kolorekta - ženy (C18-21)	38
108	zubní lékaři	1,10	151	Počet živě naroz. dětí s vroz. vadou (r.2007)	36
109	farmaceuti	1,10	152	Počet dispenzar. onemocnění dětí a dorostu	7 089
110	ostatní odborní pracovníci ve zdravotnictví	7,33	153	Počet dispenzarizovaných u PL pro dospělé pro:	
	v tom:		154	hypertenzní nemoci (I10-15)	16 292
111	ZPBD	7,29	155	ischemické nemoci srdeční (I20-25)	7 024
	z toho:		156	cévní nemoci mozku (I60-69)	4 210
112	všeobecné sestry a porodní asistentky	7,17	157	Počet léčených diabetiků k 31.12.	7 108
113	ZPSZ	0,04			
114	ZPOD	-			
115	jiní odborní pracovníci (JOP) a dentisté	-			
116	pedagogičtí pracovníci	-			
117	technicko-hospodářští pracovníci (THP)	2,00			
118	dělníci a provozní pracovníci	1,61			

Zdravotnictví okresu Přerov

1 Demografie		35 Počty zdravotnických zařízení - pokračování		
2	Počet obyvatel k 1.7.	135 044	41 Léčebny tuberkulózy a respiračních nemocí	-
3	└ z toho: ženy	68 963	42 Psychiatrické léčebny	-
4	Počet obyvatel k 31.12.	134 722	43 Lázeňské léčebny	1
	z toho:		44 Ostatní lůžková zařízení	-
5	└ ženy celkem	68 801	45 Samostatná ambulantní zařízení	323
6	└└ z toho: ženy 15-49 let	32 529	46 Kojenecké ústavy a dětské domovy	-
7	└ děti (0-14 let)	18 923	47 Dětská centra a stacionáře	-
8	└ dorost (15-19 let)	8 692	48 Stacionáře pro dospělé	1
9	Index stáří	109,8	49 Zvláštní zdravotnická zařízení - ostatní	5
10	Mrtvě narození	5	50 Lékárny (vč. OOVL)	33
11	Živě narození	1 422	51 Výdejny zdravotnických prostředků	-
12	na 1000 obyvatel	10,5	52 Orgány ochrany veřejného zdraví	-
13	Zemřelí do 28 dnů	-	z toho:	
14	na 1 000 živě narozených	-	53 └ zdravotní ústav	-
15	Zemřelí do 1 roku	-	54 └ krajská hygienická stanice	-
16	na 1 000 živě narozených	-	55 Ostatní zdravotnická zařízení	-
17	Zemřelí celkem	1 402	56 Lékárenská péče celkem	
18	na 1 000 obyvatel	10,4	57 Počet obyvatel na 1 lékárně (vč. OOVL)	4 082
	z toho:		58 Farmaceuti (přepočtený počet)	69,29
19	└ novotvary	366	59 Farmaceutičtí asistenti (přepočtený počet)	31,76
20	└ nemoci oběhové	731	60 Počet expedovaných receptů a poukazů	894 187
21	└ poranění a otravy	91	61 Tržby za léčiva a zdrav.prostředky na 1 ob.	4 310
22	└ z toho: sebevraždy	22	62 Lůžka	
23	Standardizovaná úmrtnost celkem	774,6	63 Lůžka celkem	1 273
	z toho:		v tom:	
24	└ muži	1 012,2	64 └ nemocnice celkem	453
25	└ ženy	596,3	65 └ na 10 tis. obyv. k 31.12.	33,6
26	Potraty celkem	459	66 └ nem. soukromé (zřiz. fyz. nebo práv. os.)	453
27	na 1 000 žen fertil. věku (15-49 let)	14,0	67 └ léčebny pro dlouhodobě nemocné	170
	z toho:		68 └ léčebny tuberkulózy a respirač. nemocí	-
28	└ umělá přerušení těhotenství (UPT)	253	69 └ psychiatrické léčebny	-
29	na 1 000 žen fertilního věku	7,7	70 └ lázeňské léčebny	650
30	Procento žen užívající antikoncepci	.	71 └ ostatní lůžková zařízení	-
31	Sňatky	615	72 Lékaři, vč. zubních lékařů (PP)	
32	na 1 000 obyvatel	4,6	73 Lůžková péče celkem	100,77
33	Rozvody	398	v tom:	
34	na 1 000 obyvatel	2,9	74 └ nemocnice	80,17
35 Počty zdravotnických zařízení			75 └ léčebny pro dlouhodobě nemocné	7,60
36	Nemocnice celkem	2	76 └ léčebny tuberkulózy a respirač. nemocí	-
	z toho:		77 └ psychiatrické léčebny	-
37	└ nemocnice následné péče	-	78 └ lázeňské léčebny	13,00
38	└ nem. soukromé (zřiz. fyz. nebo práv. os.)	2	79 └ ostatní lůžková zařízení	-
39	└ z toho: následné péče	-		
40	Léčebny pro dlouhodobě nemocné	2		

Zdravotnictví okresu Přerov

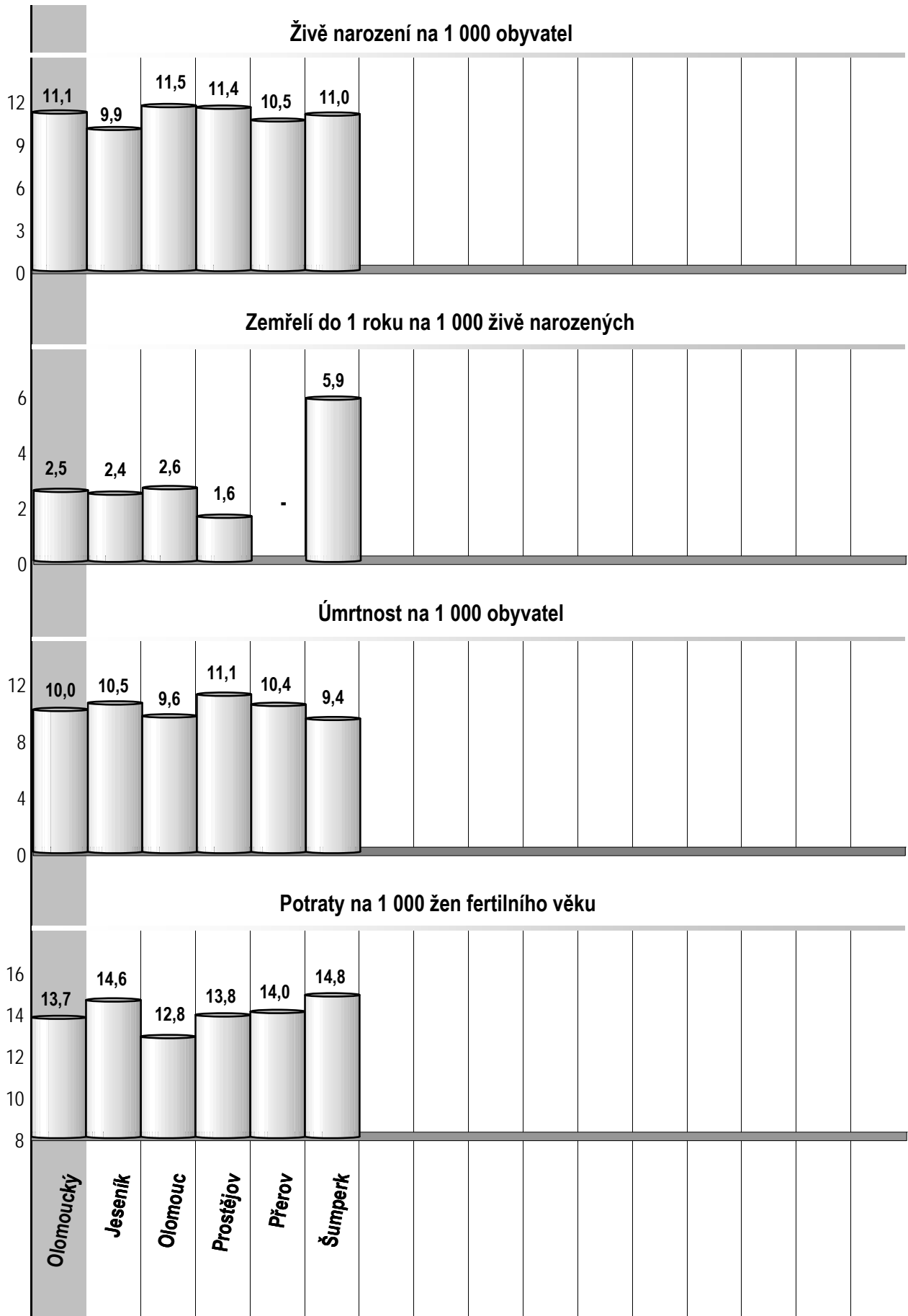
72 Lékaři, vč. zubních lékařů (PP) - pokračování			119 Prům. měs. plat v Kč (dle platných předpisů o platu)		
80	Ambulantní péče (vč. SVLS) celkem	351,58	120	Celkem	23 260
	v tom:			z toho:	
81	ambulantní části nemocnic	67,98	121	lékaři a zubní lékaři	-
82	ambulantní části ost. lůžkových zařízení	-	122	všeobecné sestry a porodní asistentky	20 546
83	samostatná ambulantní zařízení celkem	283,60	123	ost.zdrav.prac. nelékaři s odb.způsobností	-
	z toho:		124 Prům. měs. mzda v Kč (dle platných předpisů o mzdě)		
84	praktičtí lékaři pro dospělé	57,90	125	Celkem	20 118
85	praktičtí lékaři pro děti a dorost	26,15		z toho:	
86	praktičtí zubní lékaři	77,10	126	lékaři a zubní lékaři	48 355
87	praktičtí ženští lékaři	11,38	127	všeobecné sestry a porodní asistentky	17 716
88	lékaři specialisté (vyjma SVLS)	84,47	128	ost.zdrav.prac. nelékaři s odb.způsobností	21 945
89	Společ. vyšetřovací a léčebné složky (SVLS)	37,40	129 Počet ambulantních ošetření (bez SVLS, ZZS a AR)		
90	Ostatní zdravotnická zařízení	0,80	130	Ošetření (vyšetření) v ambulantní péči	1 855 590
91 Evidenční počet zaměstnanců a zaměstnavatelé (PP)			131	na 1 obyvatele	13,7
92	Pracovníci celkem	2 276,28	132 Zdravotní stav		
	v tom:		133	Hospitalizovaní v nem. na 100 000 obyv.	22 395
93	lékaři	363,03	134	Pracovní neschopnost	
94	zubní lékaři	82,85	135	poč. hlášených případů na 100 nem. poj.	51,2
95	farmaceuti	75,31	136	průměrné % pracovní neschopnosti	5,617
96	ostatní odborní pracovníci ve zdravotnictví	1 322,69	137	Nově hlášená vybraná onemocnění	
	v tom:		138	jiné infekce způsob. salmonelami (A02)	262
97	ZPBD	970,85	139	TBC celkem (A15-19)	11
	z toho:		140	z toho: dýchacího ústrojí (A15-16)	11
98	všeobecné sestry a porodní asistentky	777,50	141	syfilis (A50-53)	2
99	ZPSZ	80,44	142	gonokoková infekce (A54)	5
100	ZPOD	258,65	143	virová encefalitida přen. klíšťaty (A84)	5
101	jiní odborní pracovníci (JOP) a dentisté	12,75	144	infekční mononukleóza (B27)	31
102	pedagogičtí pracovníci	-	145	bakteriální meningitida (G00)	1
103	technicko-hospodářští pracovníci (THP)	140,16	146	Nově hlášené případy zhoub. novotvarů a novotvarů in situ (C00-97, D00-09) (r.2006)	979
104	dělníci a provozní pracovníci	292,24		z toho:	
105 Smluvní pracovníci (PP) ve zdravotnictví			147	ZN plic - muži (C33-34)	60
106	Pracovníci celkem	33,95	148	ZN prsu - ženy (C50)	87
	v tom:		149	ZN kolorekta - muži (C18-21)	67
107	lékaři	7,02	150	ZN kolorekta - ženy (C18-21)	58
108	zubní lékaři	0,25	151	Počet živě naroz. dětí s vroz. vadou (r.2007)	60
109	farmaceuti	1,15	152	Počet dispenzar. onemocnění dětí a dorostu	9 970
110	ostatní odborní pracovníci ve zdravotnictví	9,47	153	Počet dispenzarizovaných u PL pro dospělé pro:	
	v tom:		154	hypertenzní nemoci (I10-15)	19 424
111	ZPBD	8,91	155	ischemické nemoci srdeční (I20-25)	11 263
	z toho:		156	cévní nemoci mozku (I60-69)	3 483
112	všeobecné sestry a porodní asistentky	7,40	157	Počet léčených diabetiků k 31.12.	10 165
113	ZPSZ	0,06			
114	ZPOD	0,50			
115	jiní odborní pracovníci (JOP) a dentisté	-			
116	pedagogičtí pracovníci	-			
117	technicko-hospodářští pracovníci (THP)	6,57			
118	dělníci a provozní pracovníci	9,49			

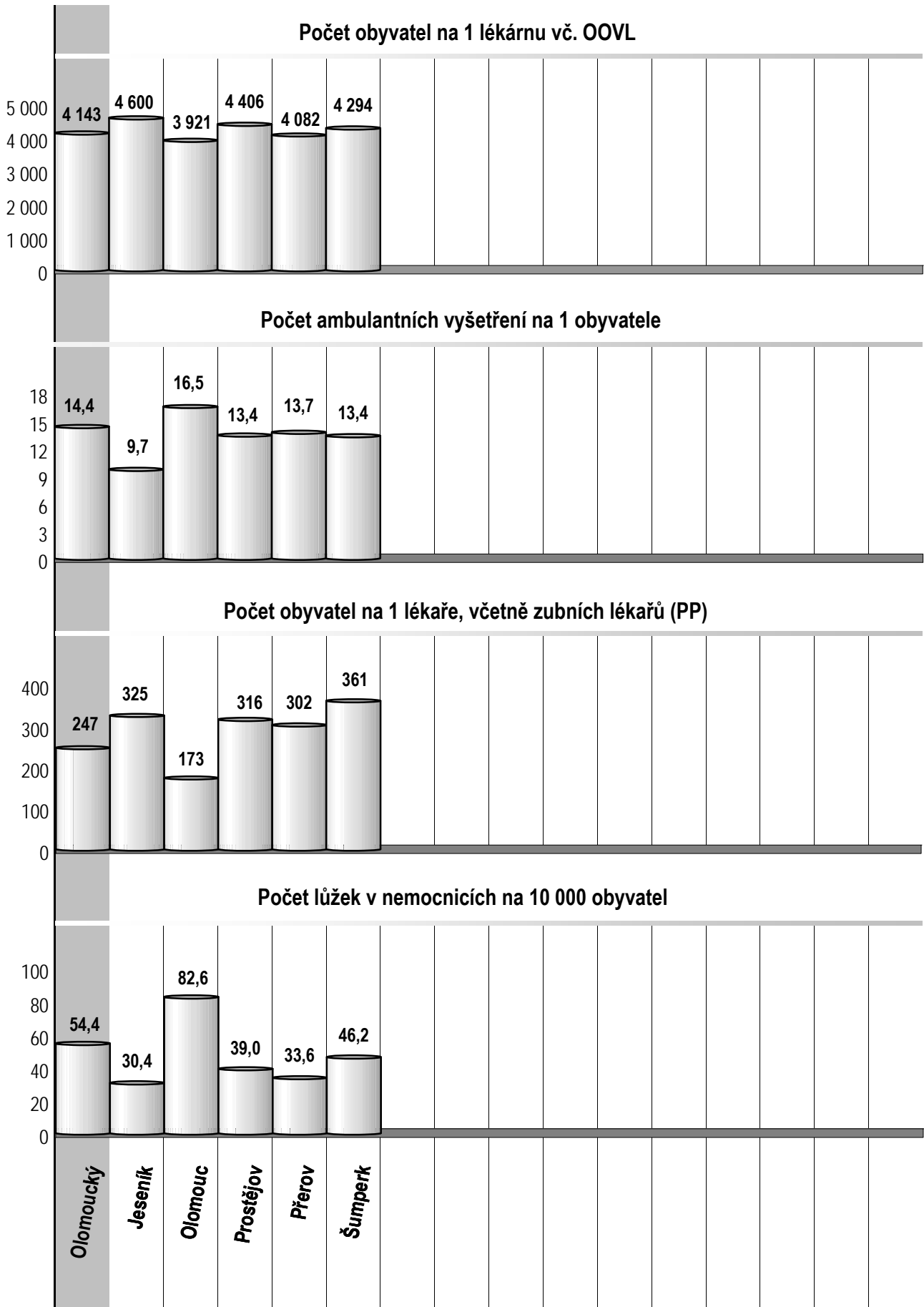
Zdravotnictví okresu Šumperk

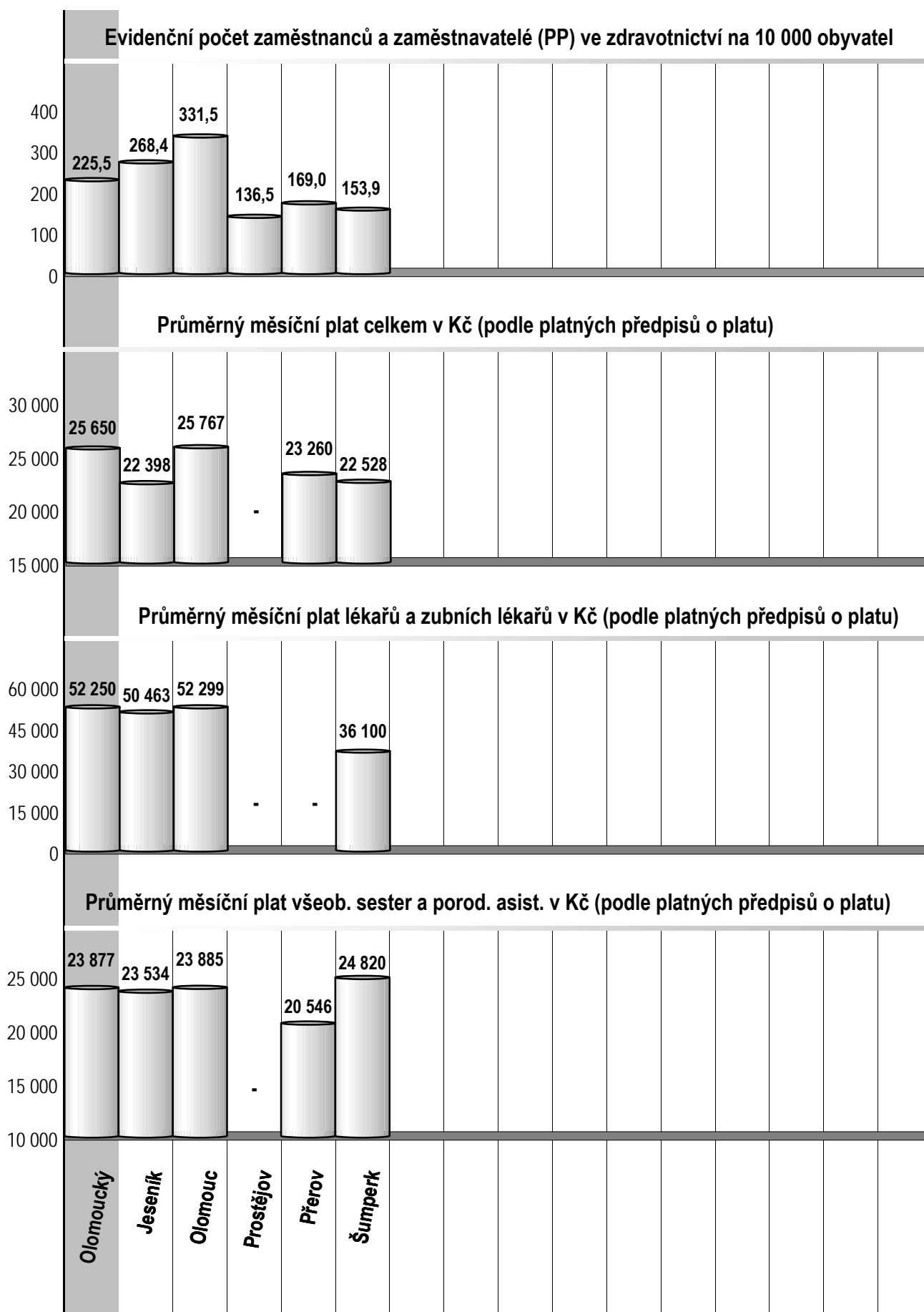
1 Demografie			35 Počty zdravotnických zařízení - pokračování		
2	Počet obyvatel k 1.7.	124 468	41	Léčebny tuberkulózy a respiračních nemocí	-
3	└ z toho: ženy	63 224	42	Psychiatrické léčebny	-
4	Počet obyvatel k 31.12.	124 513	43	Lázeňské léčebny	1
	z toho:		44	Ostatní lůžková zařízení	-
5	└ ženy celkem	63 255	45	Samostatná ambulantní zařízení	302
6	└└ z toho: ženy 15-49 let	29 778	46	Kojenecké ústavy a dětské domovy	2
7	└ děti (0-14 let)	17 926	47	Dětská centra a stacionáře	-
8	└ dorost (15-19 let)	8 277	48	Stacionáře pro dospělé	-
9	Index stáří	102,9	49	Zvláštní zdravotnická zařízení - ostatní	1
10	Mrtvě narození	-	50	Lékárny (vč. OOVL)	29
11	Živě narození	1 363	51	Výdejny zdravotnických prostředků	5
12	na 1000 obyvatel	11,0	52	Orgány ochrany veřejného zdraví	-
13	Zemřelí do 28 dnů	2		z toho:	
14	na 1 000 živě narozených	1,5	53	└ zdravotní ústav	-
15	Zemřelí do 1 roku	8	54	└ krajská hygienická stanice	-
16	na 1 000 živě narozených	5,9	55	Ostatní zdravotnická zařízení	2
17	Zemřelí celkem	1 168	56 Lékárenská péče celkem		
18	na 1 000 obyvatel	9,4	57	Počet obyvatel na 1 lékárně (vč. OOVL)	4 294
	z toho:		58	Farmaceuti (přepočtený počet)	59,77
19	└ novotvary	270	59	Farmaceutičtí asistenti (přepočtený počet)	29,44
20	└ nemoci oběhové	637	60	Počet expedovaných receptů a poukazů	841 033
21	└ poranění a otravy	85	61	Tržby za léčiva a zdrav.prostředky na 1 ob.	4 959
22	└ z toho: sebevraždy	21	62 Lůžka		
23	Standardizovaná úmrtnost celkem	711,7	63	Lůžka celkem	745
	z toho:			v tom:	
24	└ muži	907,7	64	└ nemocnice celkem	575
25	└ ženy	554,5	65	na 10 tis. obyv. k 31.12.	46,2
26	Potraty celkem	442	66	└ nem. soukromé (zřiz. fyz. nebo práv. os.)	575
27	na 1 000 žen fertil. věku (15-49 let)	14,8	67	└ léčebny pro dlouhodobě nemocné	-
	z toho:		68	└ léčebny tuberkulózy a respirač. nemocí	-
28	└ umělá přerušení těhotenství (UPT)	237	69	└ psychiatrické léčebny	-
29	na 1 000 žen fertilního věku	7,9	70	└ lázeňské léčebny	170
30	Procento žen užívající antikoncepci	.	71	└ ostatní lůžková zařízení	-
31	Sňatky	606	72 Lékaři, vč. zubních lékařů (PP)		
32	na 1 000 obyvatel	4,9	73	Lůžková péče celkem	66,94
33	Rozvody	309		v tom:	
34	na 1 000 obyvatel	2,5	74	└ nemocnice	64,55
35 Počty zdravotnických zařízení			75	└ léčebny pro dlouhodobě nemocné	-
36	Nemocnice celkem	2	76	└ léčebny tuberkulózy a respirač. nemocí	-
	z toho:		77	└ psychiatrické léčebny	-
37	└ nemocnice následné péče	1	78	└ lázeňské léčebny	2,39
38	└ nem. soukromé (zřiz. fyz. nebo práv. os.)	2	79	└ ostatní lůžková zařízení	-
39	└ z toho: následné péče	1			
40	Léčebny pro dlouhodobě nemocné	-			

Zdravotnictví okresu Šumperk

72 Lékaři, vč. zubních lékařů (PP) - pokračování			119 Prům. měs. plat v Kč (dle platných předpisů o platu)		
80	Ambulantní péče (vč. SVLS) celkem	287,10	120	Celkem	22 528
	v tom:			z toho:	
81	ambulantní části nemocnic	44,96	121	lékaři a zubní lékaři	36 100
82	ambulantní části ost. lůžkových zařízení	-	122	všeobecné sestry a porodní asistentky	24 820
83	samostatná ambulantní zařízení celkem	242,14	123	ost.zdrav.prac. nelékaři s odb.způsobností	26 118
	z toho:		124 Prům. měs. mzda v Kč (dle platných předpisů o mzdě)		
84	praktičtí lékaři pro dospělé	60,38	125	Celkem	19 404
85	praktičtí lékaři pro děti a dorost	24,80		z toho:	
86	praktičtí zubní lékaři	61,76	126	lékaři a zubní lékaři	43 577
87	praktičtí ženští lékaři	17,30	127	všeobecné sestry a porodní asistentky	18 721
88	lékaři specialisté (vyjma SVLS)	65,95	128	ost.zdrav.prac. nelékaři s odb.způsobností	19 986
89	Společ. vyšetřovací a léčebné složky (SVLS)	18,68	129 Počet ambulantních ošetření (bez SVLS, ZZS a AR)		
90	Ostatní zdravotnická zařízení	1,00	130	Ošetření (vyšetření) v ambulantní péči	1 662 772
91 Evidenční počet zaměstnanců a zaměstnavatelé (PP)			131	na 1 obyvatele	13,4
92	Pracovníci celkem	1 916,47	132 Zdravotní stav		
	v tom:		133	Hospitalizovaní v nem. na 100 000 obyv.	21 771
93	lékaři	280,27	134	Pracovní neschopnost	
94	zubní lékaři	64,71	135	poč. hlášených případů na 100 nem. poj.	56,2
95	farmaceuti	59,05	136	průměrné % pracovní neschopnosti	7,333
96	ostatní odborní pracovníci ve zdravotnictví	1 146,28	137	Nově hlášená vybraná onemocnění	
	v tom:		138	jiné infekce způsob. salmonelami (A02)	74
97	ZPBD	817,84	139	TBC celkem (A15-19)	9
	z toho:		140	z toho: dýchacího ústrojí (A15-16)	6
98	všeobecné sestry a porodní asistentky	668,95	141	syfilis (A50-53)	5
99	ZPSZ	92,87	142	gonokoková infekce (A54)	12
100	ZPOD	234,32	143	virová encefalitida přen. klíšťaty (A84)	8
101	jiní odborní pracovníci (JOP) a dentisté	1,25	144	infekční mononukleóza (B27)	27
102	pedagogičtí pracovníci	1,00	145	bakteriální meningitida (G00)	-
103	technicko-hospodářští pracovníci (THP)	108,60	146	Nově hlášené případy zhoub. novotvarů a novotvarů in situ (C00-97, D00-09) (r.2006)	924
104	dělníci a provozní pracovníci	256,56		z toho:	
105 Smluvní pracovníci (PP) ve zdravotnictví			147	ZN plic - muži (C33-34)	50
106	Pracovníci celkem	41,44	148	ZN prsu - ženy (C50)	58
	v tom:		149	ZN kolorekta - muži (C18-21)	57
107	lékaři	10,01	150	ZN kolorekta - ženy (C18-21)	42
108	zubní lékaři	0,05	151	Počet živě naroz. dětí s vroz. vadou (r.2007)	50
109	farmaceuti	2,72	152	Počet dispenzar. onemocnění dětí a dorostu	8 203
110	ostatní odborní pracovníci ve zdravotnictví	11,06	153	Počet dispenzarizovaných u PL pro dospělé pro:	
	v tom:		154	hypertenzní nemoci (I10-15)	20 503
111	ZPBD	6,50	155	ischemické nemoci srdeční (I20-25)	10 001
	z toho:		156	cévní nemoci mozku (I60-69)	2 086
112	všeobecné sestry a porodní asistentky	5,24	157	Počet léčených diabetiků k 31.12.	9 533
113	ZPSZ	2,81			
114	ZPOD	1,75			
115	jiní odborní pracovníci (JOP) a dentisté	-			
116	pedagogičtí pracovníci	0,80			
117	technicko-hospodářští pracovníci (THP)	8,25			
118	dělníci a provozní pracovníci	8,55			





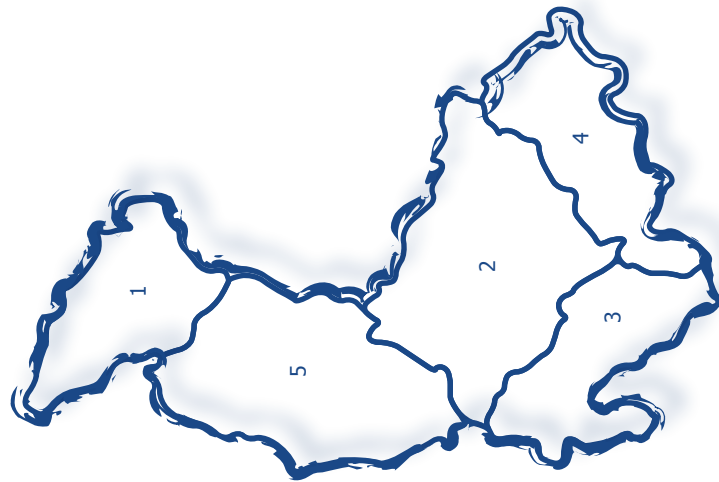




Olomoucký kraj

Olomoucký kraj

Zdravotnictví Olomouckého kraje 2008



1 Jeseník | 2 Olomouc | 3 Prostějov | 4 Přerov | 5 Šumperk