

Zdravotnictví
Olomouckého kraje 2009

Zdravotnictví kraje

Publikace je určena pro rychlou orientaci uživatele o základních charakteristikách zdravotnictví za kraj a jeho jednotlivé okresy. Úvod doplňuje přehled nemocnic a odborných léčebných ústavů rozšířený o základní ukazatele jejich činnosti. Data obsahují informace o obyvatelstvu a jeho pohybu, o síti zdravotnických zařízení a o jejich činnosti, dále uvádí informace o pracovnících a mzdách, o personálním vybavení lékaři podle druhu zařízení, zdravotním stavu obyvatelstva. Publikaci doplňují srovnávací grafy vybraných ukazatelů.

Health Care in Statistical Data Region

The publication facilitates fast information on the basic characteristics of health care in the region and its districts. Introduction is supplemented by a survey of hospitals and specialized therapeutic institutes with basic indicators of their activity. Data concern population and its movement, the network of health establishments and their activities, health personnel and wages, numbers of physicians by types of establishments and the state of health of the population. The publication is supplemented by charts of selected indicators.

© ÚZIS ČR, 2010

ISBN: 978-80-7280-875-5

Obsah

Úvod	5
Definice a vysvětlivky	6
Zkratky, značky v tabulkách	10
Přehled základních ukazatelů o činnosti nemocnic a odborných léčebných ústavů	11

Tabulková část

Zdravotnictví Olomouckého kraje	16
Zdravotnictví okresu Jeseník	18
Zdravotnictví okresu Olomouc	20
Zdravotnictví okresu Prostějov	22
Zdravotnictví okresu Přerov	24
Zdravotnictví okresu Šumperk	26

Grafická část

Živě narození na 1 000 obyvatel	28
Zemřelí do 1 roku na 1 000 živě narozených	28
Úmrtnost na 1 000 obyvatel	28
Potraty na 1 000 žen fertilního věku	28
Počet obyvatel na 1 lékárnu (vč. OOVL)	29
Počet ambulantních vyšetření na 1 obyvatele	29
Počet obyvatel na 1 lékaře, včetně zubních lékařů (přepočtený počet)	29
Počet lůžek v nemocnicích na 10 000 obyvatel	29
Evidenční počet zaměstnanců a zaměstnavatelé ve zdravotnictví na 10 000 obyvatel (přepočtený počet)	30
Průměrný měsíční plat celkem v Kč (podle platných předpisů o platu).....	30
Průměrný měsíční plat lékařů a zubních lékařů v Kč (podle platných předpisů o platu)	30
Průměrný měsíční plat všeobecných sester a porodních asistentek v Kč (podle platných předpisů o platu)	30

Úvod

Předkládaná publikace doplňuje Zdravotnickou ročenku Olomouckého kraje a vytváří ucelený soubor informací o stavu a vývoji zdravotnických zařízení, o lůžkovém fondu a jeho využití, o zdravotním stavu obyvatel a vybraných demografických údajích. Zdrojem dat je Národní zdravotnický informační systém, Český statistický úřad, Česká správa sociálního zabezpečení, Státní zdravotní ústav a Krajské hygienické stanice.

Údaje o síti zdravotnických zařízení, pracovnících a mzdách jsou za zdravotnická zařízení ve zdravotnictví celkem, do roku 2000 byly publikovány pouze za zdravotnictví - bez ostatních centrálních orgánů.

Organizace řízené Ministerstvem zdravotnictví jsou zahrnuty do příslušných okresů podle sídla zdravotnických zařízení.

Všechny údaje v publikaci jsou uvedeny za rok 2009. Výjimku tvoří onemocnění zhoubnými novotvary (C00–C97) a novotvary in situ (D00–D09), kde je uveden konečný stav z roku 2007, vrozené vady jsou za narozené v roce 2008, hlášené do dovršení 1 roku věku dítěte, tedy v letech 2008 a 2009. Počty zdravotnických zařízení, počty lůžek a počet pracovníků představují stav k 31. 12. 2009. Pro výpočet relativních ukazatelů byl použit střední stav obyvatel, s výjimkou relací obyvatel na 1 lékárnu a lůžek v nemocnicích na obyvatele (stav k 31. 12. 2009). Pro ukazatel procento žen užívajících antikoncepci jsou počty těchto žen čerpány z ročního výkazu, kde je sledování podle sídla ordinace. V relaci na ženy ve věku 15–49 let (data podle bydliště k 31. 12.) je ukazatel zkreslený, a proto není za jednotlivé okresy uveden. Od roku 2007 jsou lékaři, vč. zubních lékařů (PP) - řádky 72–90, uváděni vč. smluvních pracovníků.

Vedle souhrnných přehledů jsou zahrnuty také základní ukazatele lůžkové péče v lůžkových zařízeních okresů Olomouckého kraje. Tyto individuální údaje jsou zveřejňovány na základě souhlasu daného zařízení.

Věříme, že publikace přinese mnoho užítku a děkujeme všem zdravotnickým zařízením, která dala souhlas k publikování.

Zpracoval ÚZIS ČR
Regionální pracoviště Ostrava
17. listopadu 1790/5, Fakultní nemocnice
708 52 Ostrava-Poruba
tel.: 596 913 523
e-mail: kozlikova@uzis.cz
www.uzis.cz

Definice pojmů

Index stáří: - počet osob ve věku 65 let a více na 100 osob ve věku 0–14 let (k 31. 12.)

Úmrtnost:

specifická - úmrtnost v dané věkové skupině

standardizovaná - úmrtnost teoretické evropské populace („evropského standardu“) vypočtená z jednotlivých specifických úmrtností konkrétní populace

kojenecká - počet zemřelých do 1 roku věku na 1 000 živě narozených

novorozenecká - počet zemřelých do 28 dnů věku na 1 000 živě narozených.

Průměrné procento pracovní neschopnosti - podíl kalendářních dnů pracovní neschopnosti na celkovém kalendářním fondu ve sledovaném období.

Ošetření-vyšetření - za jedno ošetření (vyšetření) se považuje soubor všech výkonů provedených při ošetřování jedné fyzické osoby na témže oddělení (pracovišti) nebo v bytě.

Využití lůžek ve dnech (maximální lůžkové kapacity)

= ošetřovací dny / průměrný počet lůžek

- průměrný počet dnů v roce, kdy je lůžko obsazeno pacientem.

Náklady na 1 ošetřovací den - jde o poměrný údaj, který využívá data z ročního statistického výkazu o ekonomice zdravotnického zařízení a je vypočítán podle následujícího vzorce:

$$L \cdot \{1 + (D + J + N) / (L + A)\} / T$$

Náklady na ošetřovací den za jednotlivá začleněná zařízení jsou k dispozici od roku 2006, kdy se začaly sledovat údaje na výkaze E (MZ) 6-04 a jeho příloze 1 za každé začleněné zařízení zvlášť. Ukazuje se však, že ne všechna zdravotnická zařízení dokážou rozdělit účetnictví (náklady a výnosy) do začleněných zařízení (místo hodnoty je pak uvedena tečka) a uvádí údaje i nadále za právní subjekt jako celek.

L = náklady na lůžkovou zdravotní péči

D = náklady na zdravotní dopravu

J = náklady na jinou zdravotní péči

N = náklady na výkony nezdravotní

A = náklady na ambulantní péči

T = počet ošetřovacích dnů

Tato metoda není zcela exaktní z hlediska ekonomů, ale poskytuje orientační hodnotu nákladů na ošetřovací den.

Pro výpočet nákladů na ošetřovací den v nemocnici v kraji celkem byly zahrnuty všechny nemocnice bez ohledu na souhlas k publikování.

Vysvětlivky

Procento žen užívajících antikoncepci k 31. 12. (řádek 30) je uvedeno pouze za kraj, v okrese tento údaj ztrácí vypovídací hodnotu, proto není uveden

= počet žen užívajících antikoncepci hormonální i nitroděložní ve vztahu k počtu žen ve fertilním věku

Tržby za léčiva a zdravotnické prostředky na 1 obyvatele (řádek 61) se uvádějí v tisících Kč.

= za recepty a poukazy vč. doplatků, volný prodej

Ošetření (vyšetření) v ambulantní péči (bez SVLS, ZZS a AR),

Ošetření (vyšetření) v ambulantní péči (bez SVLS, ZZS a AR) na 1 obyvatele (řádek 130, 131)

= včetně vyšetření LSPP

TBC celkem, z toho TBC dýchacího ústrojí (řádek 139, 140)

= TBC nově zjištěná + recidivy, bakteriologicky ověřená i neověřená; údaj za kraj včetně cizinců s krátkodobým pobytem a bezdomovců

Syfilis, Gonokoková infekce (řádek 141, 142)

= údaj bez cizinců s krátkodobým pobytem a bezdomovců

Nově hlášené případy zhoubných novotvarů a novotvarů in situ (řádky 146–150)

**= definitivní údaje za rok 2007;
údaj za kraj včetně bezdomovců**

Počet živě narozených dětí s vrozenou vadou (řádek 151)

= živě narození s vrozenou vadou zjištěnou do 1 roku života - zpracovány údaje o vrozených vadách u dětí narozených v daném kalendářním roce, tj. v roce 2008, které byly zjištěny do 1 roku jejich věku.

Ke zveřejnění údajů tedy dochází s ročním zpožděním, aby bylo možné zahrnout všechny děti, i ty narozené koncem roku, u kterých se vrozená vada zjistí až těsně před prvními narozeninami (včetně živě narozených s vrozenou vadou, za které nebylo odevzdáno Hlášení vrozené vady, ale vada byla uvedena ve Zprávě o novorozenci).

Přepočtený počet pracovníků - součet úvazků jednotlivých pracovníků zdravotnických zařízení, přepočtený podle délky plné týdenní pracovní doby, stanovené pro dané zařízení či pracoviště. Obvyklá délka pracovní doby je 40 hodin týdně, dále to může být 39,5 hodin (pracoviště TRN), nebo 38,75 hodin (2směnný provoz), 37,5 hodin (3směnný nebo nepřetržitý provoz), 33,5 hodin (zdravotní důvody) a nebo 30 hodin (mladiství).

Počet pracovníků ve zdravotnictví zahrnuje:

- zaměstnance v evidenčním počtu
- zaměstnavatele
- smluvní pracovníky

Evidenční počet zaměstnanců - počet zaměstnanců všech kategorií daného zařízení či pracoviště, kteří jsou k němu v pracovním, služebním či členském poměru (mají pracovní smlouvu na dobu určitou či neurčitou). Do evidenčního počtu se nezapočítávají např. ženy na mateřské dovolené, osoby na rodičovské dovolené.

Zaměstnavatelé - do počtu zaměstnavatelů jsou zahrnuti ti pracovníci, kteří pracují v daném zdravotnickém zařízení a pracují jako:

- fyzické osoby, nezapsané v obchodním ani živnostenském rejstříku, podnikající na základě zvláštních předpisů (zákon č. 455/1991 Sb.) a zaměstnávají v rámci svého podnikání jiné osoby,
- fyzické osoby, nezapsané v obchodním ani živnostenském rejstříku, podnikající na základě zvláštních předpisů (zákon č. 455/1991 Sb.), kteří nezaměstnávají v rámci svého podnikání jiné osoby a pracují na vlastní účet.

Nepatří sem podnikatelé, kteří pouze vlastní zdravotnické zařízení, ale nepracují v něm.

Smluvní pracovníci - jsou pracovníci, kteří pracují v daném zdravotnickém zařízení a nepatří do evidenčního počtu zaměstnanců, tzn., že pracují např.:

- na dohody o pracích konaných mimo pracovní poměr,
- dočasně přidělení k výkonu práce do jiné organizace (např. stáže),
- na smlouvu dle občanského nebo obchodního zákoníku,
- jako spolupracující rodinný příslušník.

Stejná struktura platí pro lékaře, vč. zubních lékařů (PP) - řádky 72–90.

Kategorie odborných pracovníků ve zdravotnictví jsou určeny:

- zákonem č. 95/2004 Sb., o podmínkách získávání a uznávání odborné způsobilosti a specializované způsobilosti k výkonu zdravotnického povolání lékaře, zubního lékaře a farmaceuta,
- zákonem č. 96/2004 Sb., o podmínkách získávání a uznávání způsobilosti k výkonu nelékařských zdravotnických povolání a k výkonu činností souvisejících s poskytováním zdravotní péče a o změně některých souvisejících zákonů (zákon o nelékařských zdravotnických povoláních).

Kategorie odborných pracovníků ve zdravotnictví a jejich činnosti podle zákona č. 96/2004 Sb.:

- zdravotničtí pracovníci nelékaři s odbornou způsobilostí (ZPBD) - § 5 až § 21a, v publikaci je kategorie ZPBD rozdělena na:
 - všeobecné sestry, porodní asistentky (§ 5 a § 6),
 - ostatní zdravotničtí pracovníci nelékaři s odbornou způsobilostí (§ 7 až § 21a),
- zdravotničtí pracovníci nelékaři s odbornou a specializovanou způsobilostí (ZPSZ) - § 22 až § 28,
- zdravotničtí pracovníci nelékaři pod odborným dohledem nebo přímým vedením (ZPOD) - § 29 až § 42,
- jiní odborní pracovníci nelékaři s odbornou způsobilostí (JOP) - § 43.

Odměňování ve zdravotnictví:

- Podle **platných předpisů o platu**, ve znění pozdějších předpisů jsou odměňováni zaměstnanci ve zdravotnických organizacích přímo řízených MZ a v organizacích řízených územními orgány, tj. kraji, městy a obcemi. Jedná se o příspěvkové organizace a organizační složky státu.
- Podle **platných předpisů o mzdě**, ve znění pozdějších předpisů jsou odměňováni zaměstnanci v privátních zdravotnických zařízeních, tj. ve zdravotnických zařízeních zřízených fyzickou osobou, církví, jinou právnickou osobou, a zaměstnanci všech lázeňských organizací.

Při výpočtu průměrné mzdy se vychází ze souboru zařízení, který tvoří všechna lůžková zařízení včetně lázní a 5% výběr ambulantních zdravotnických zařízení.

Zkratky

AR	anesteziologicko-resuscitační (oddělení)
DIOP	dlouhodobá intenzivní ošetrovatelská péče
JIP	jednotka intenzivní péče
LDN	léčebna pro dlouhodobě nemocné
LSPP	lékařská služba první pomoci
OOVL	odloučená oddělení výdeje léčiv
PL	praktický lékař
PP	přepočtený počet
SVLS	společné vyšetřovací a léčebné složky
TBC	tuberkulóza
TRN	TBC + respirační nemoci
UPT	umělé přerušování těhotenství
ZZS	zdravotnická záchranná služba

Značky v tabulkách

Ležatá čárka (-)	v tabulce na místě čísla značí, že se jev nevyskytoval.
Nula (0; 0,0; 0,00)	znamená, že se jev vyskytl, ale hodnota vypočteného ukazatele je menší než polovina jednotky použité v tabulce.
Tečka (.)	na místě čísla značí, že údaj není k dispozici nebo je nespolehlivý.
Ležatý křížek (x)	značí, že zápis není možný z logických důvodů.
Stříška (^)	ke zveřejnění údajů nebyl dán souhlas.

Zdravotnická zařízení - Olomoucký kraj**Olomoucký kraj****Nemocnice celkem**

Počet		Prům. obsazená lůžka na 1 úvazek		Využití lůžek ve dnech	Průměrná ošetřovací doba	Náklady na 1 ošetřovací den
lůžek k 31.12.	hospitalizovaných	lékaře/den	sestry u lůžka/den			
akutní péče						
3 358	127 829	3,9	1,2	248,2	6,5	.
následná péče						
122	844	30,7	2,7	355,3	52,4	.
péče celkem						
3 480	128 669	4,1	1,2	252,0	6,8	5 541

interní (688), geriatrické (90), infekční (40), TRN (101), nervové (212), psychiatrické (130), dětské (357), ženské (301), novorozenecké (50), chirurgické (438), neurochirurgické (44), plastická chirurgie (23), kardiologické (41), traumatologické (56), AR (74), ortopedické (199), urologické (74), ORL (109), oční (81), kožní (78), radiač. onkologie (64), klin. hematologie (34), rehabilitační (58), nukleární medicíny (10), pracovní lékařství (18), intenzivní péče (13), ošetřovatelská péče (77), maxilofaciální chirurgie (20)

OLÚ - celkem

Počet		Prům. obsazená lůžka na 1 úvazek		Využití lůžek ve dnech	Průměrná ošetřovací doba	Náklady na 1 ošetřovací den
lůžek k 31.12.	hospitalizovaných	lékaře/den	sestry u lůžka/den			
1 694	10 698	15,6	3,0	309,6	49,0	1 298

bez specifikace (100), interní (63), TRN (198), nervové (62), psychiatrické (612), rehabilitační (133), paliativní péče (30), ošetřovatelské péče (496)

Jeseník**Jesenická nemocnice, spol. s r.o. Jeseník**

Počet		Prům. obsazená lůžka na 1 úvazek		Využití lůžek ve dnech	Průměrná ošetřovací doba	Náklady na 1 ošetřovací den
lůžek k 31.12.	hospitalizovaných	lékaře/den	sestry u lůžka/den			
akutní péče						
126	5 357	5,6	1,1	211,9	5,0	3 788
péče celkem						
126	5 357	5,6	1,1	211,9	5,0	3 788

interní (37), dětské (24 z toho novorozenecké 6), ženské (26 z toho porodnice 13), chirurgické (34), AR (5)

OLÚ - Psychiatrická léčebna, Bílá Voda

Počet		Prům. obsazená lůžka na 1 úvazek		Využití lůžek ve dnech	Průměrná ošetřovací doba	Náklady na 1 ošetřovací den
lůžek k 31.12.	hospitalizovaných	lékaře/den	sestry u lůžka/den			
150	915	15,0	3,1	334,1	54,8	1 411

psychiatrické (150 z toho návykové nemoci 80)

OLÚ - LDN, s.r.o., Jeseník

Počet		Prům. obsazená lůžka na 1 úvazek		Využití lůžek ve dnech	Průměrná ošetřovací doba	Náklady na 1 ošetřovací den
lůžek k 31.12.	hospitalizovaných	lékaře/den	sestry u lůžka/den			
30	351	38,5	3,4	327,5	28,0	.

ošetřovatelské péče (30)

Zdravotnická zařízení - Olomoucký kraj**OLÚ - Sanatorium EDEL, s.r.o., Zlaté Hory**

Počet		Prům. obsazená lůžka na 1 úvazek		Využití lůžek ve dnech	Průměrná ošetřovací doba	Náklady na 1 ošetřovací den
lůžek k 31.12.	hospitalizovaných	lékaře/den	sestry u lůžka/den			
138	1 343	16,2	6,1	292,5	30,1	^

TRN (138)

Olomouc**Fakultní nemocnice Olomouc**

Počet		Prům. obsazená lůžka na 1 úvazek		Využití lůžek ve dnech	Průměrná ošetřovací doba	Náklady na 1 ošetřovací den
lůžek k 31.12.	hospitalizovaných	lékaře/den	sestry u lůžka/den			
akutní péče						
1 393	46 271	3,3	1,0	249,0	7,5	10 525
péče celkem						
1 393	46 271	3,3	1,0	249,0	7,5	10 525

interní (195 z toho JIP 19), geriatrické (90), TRN (61 z toho JIP 5), nervové (72 z toho JIP 4), psychiatrické (90), dětské (100 z toho JIP 18), ženské (87 z toho JIP 8, porodnice 23), novorozenecké (50 z toho JIP 11), chirurgické (119 z toho JIP 12), neurochirurgické (44 z toho JIP 9), plastická chirurgie (18), kardiologické (41 z toho JIP 17), traumatologické (33 z toho JIP 4), AR (10), ortopedické (72 z toho JIP 6), urologické (32), ORL (40 z toho JIP 3), oční (26), kožní (26), radiač. onkologie (64), klinické hematologie (34 z toho JIP 16), rehabilitační (28), nukleární medicíny (10), pracovní lékařství (18), intenzivní péče (13), maxilofaciální chirurgie (20)

Středomoravská nemocniční, a.s. - Nemocnice Šternberk

Počet		Prům. obsazená lůžka na 1 úvazek		Využití lůžek ve dnech	Průměrná ošetřovací doba	Náklady na 1 ošetřovací den
lůžek k 31.12.	hospitalizovaných	lékaře/den	sestry u lůžka/den			
akutní péče						
213	9 721	4,0	1,2	266,5	5,8	.
následná péče						
35	262	16,8	4,3	351,1	46,9	.
péče celkem						
248	9 981	4,7	1,4	278,4	6,9	3 052

interní (64 z toho JIP 6), nervové (16 z toho JIP 2), dětské (40 z toho JIP 3, novorozenecké 15), ženské (37 z toho porodnice 21), chirurgické (22), traumatologické (23), AR (11 z toho JIP 6), ošetřovatelské péče (35)

Vojenská nemocnice Olomouc, Klášterní Hradisko

Počet		Prům. obsazená lůžka na 1 úvazek		Využití lůžek ve dnech	Průměrná ošetřovací doba	Náklady na 1 ošetřovací den
lůžek k 31.12.	hospitalizovaných	lékaře/den	sestry u lůžka/den			
akutní péče						
255	6 644	5,3	1,6	253,1	9,7	3 249
péče celkem						
255	6 644	5,3	1,6	253,1	9,7	3 249

interní (59 z toho JIP 5), nervové (35), psychiatrické (40 z toho návykové nemoci 15), chirurgické (53 z toho JIP 3), AR (15 z toho JIP 10), ORL (19), oční (5), kožní (29)

Zdravotnická zařízení - Olomoucký kraj**OLÚ - Vojenská nemocnice Olomouc, Klášterní Hradisko - LDN**

Počet		Prům. obsazená lůžka na 1 úvazek		Využití lůžek ve dnech	Průměrná ošetřovací doba	Náklady na 1 ošetřovací den
lůžek k 31.12.	hospitalizovaných	lékaře/den	sestry u lůžka/den			
23	104	16,4	2,7	260,0	57,8	.

ošetřovatelské péče (23)

OLÚ - Psychiatrická léčebna, Šternberk

Počet		Prům. obsazená lůžka na 1 úvazek		Využití lůžek ve dnech	Průměrná ošetřovací doba	Náklady na 1 ošetřovací den
lůžek k 31.12.	hospitalizovaných	lékaře/den	sestry u lůžka/den			
525	2 111	15,4	2,9	349,4	86,9	3 052

interní (63), psychiatrické (462 z toho návykové nemoci 30, dětská psychiatrie 30, gerontopsychiatrie 156)

OLÚ - OLÚ neurologicko - geriatrický, Moravský Beroun, příspě. org.

Počet		Prům. obsazená lůžka na 1 úvazek		Využití lůžek ve dnech	Průměrná ošetřovací doba	Náklady na 1 ošetřovací den
lůžek k 31.12.	hospitalizovaných	lékaře/den	sestry u lůžka/den			
128	664	12,3	2,3	274,0	52,9	1 413

nervové (62), ošetřovatelské péče (66 z toho DIOP 10)

OLÚ - Hospic na Svatém Kopečku, Olomouc

Počet		Prům. obsazená lůžka na 1 úvazek		Využití lůžek ve dnech	Průměrná ošetřovací doba	Náklady na 1 ošetřovací den
lůžek k 31.12.	hospitalizovaných	lékaře/den	sestry u lůžka/den			
30	285	11,9	1,8	289,6	30,5	^

paliativní péče (30)

OLÚ - Dětská ozdravovna - Česká speleolog. spol. Hvozd - Vojtěchov

Počet		Prům. obsazená lůžka na 1 úvazek		Využití lůžek ve dnech	Průměrná ošetřovací doba	Náklady na 1 ošetřovací den
lůžek k 31.12.	hospitalizovaných	lékaře/den	sestry u lůžka/den			
100	342	44,7	5,0	81,6	23,9	.

bez specifikace (100)

OLÚ - LDN, Paseka u Šternberka

Počet		Prům. obsazená lůžka na 1 úvazek		Využití lůžek ve dnech	Průměrná ošetřovací doba	Náklady na 1 ošetřovací den
lůžek k 31.12.	hospitalizovaných	lékaře/den	sestry u lůžka/den			
^	^	^	^	^	^	^

OLÚ - TRN, Paseka u Šternberka

Počet		Prům. obsazená lůžka na 1 úvazek		Využití lůžek ve dnech	Průměrná ošetřovací doba	Náklady na 1 ošetřovací den
lůžek k 31.12.	hospitalizovaných	lékaře/den	sestry u lůžka/den			
^	^	^	^	^	^	^

Zdravotnická zařízení - Olomoucký kraj**Prostějov****Středomoravská nemocniční, a.s. - Nemocnice Prostějov**

Počet		Prům. obsazená lůžka na 1 úvazek		Využití lůžek ve dnech	Průměrná ošetřovací doba	Náklady na 1 ošetřovací den
lůžek k 31.12.	hospitalizovaných	lékaře/den	sestry u lůžka/den			
akutní péče						
440	17 240	4,9	1,3	279,1	7,1	3 639
péče celkem						
440	17 240	4,9	1,3	279,1	7,1	3 639

interní (76 z toho JIP 10), infekční (26), TRN (20), nervové (29), dětské (65 z toho JIP 5, novorozenecké 15), ženské (42 z toho porodnice 18), chirurgické (53), AR (18 z toho JIP 12), ortopedické (47), ORL (20), oční (14), rehabilitační (30)

OLÚ - Středomoravská nemocniční, a.s. - LND Prostějov

Počet		Prům. obsazená lůžka na 1 úvazek		Využití lůžek ve dnech	Průměrná ošetřovací doba	Náklady na 1 ošetřovací den
lůžek k 31.12.	hospitalizovaných	lékaře/den	sestry u lůžka/den			
72	662	22,5	3,0	350,8	38,2	.

ošetřovatelské péče (72)

Přerov**Středomoravská nemocniční, a.s. - Nemocnice Přerov**

Počet		Prům. obsazená lůžka na 1 úvazek		Využití lůžek ve dnech	Průměrná ošetřovací doba	Náklady na 1 ošetřovací den
lůžek k 31.12.	hospitalizovaných	lékaře/den	sestry u lůžka/den			
akutní péče						
315	15 547	4,5	1,4	250,7	5,1	4 227
péče celkem						
315	15 547	4,5	1,4	250,7	5,1	4 227

interní (65 z toho JIP 5), nervové (30 z toho JIP 5), dětské (43 z toho JIP 4, novorozenecké 14), ženské (36 z toho porodnice 16), chirurgické (49 z toho JIP 9), AR (5), ortopedické (42), urologické (12), ORL (18), oční (15)

Nemocnice Hranice a.s.

Počet		Prům. obsazená lůžka na 1 úvazek		Využití lůžek ve dnech	Průměrná ošetřovací doba	Náklady na 1 ošetřovací den
lůžek k 31.12.	hospitalizovaných	lékaře/den	sestry u lůžka/den			
akutní péče						
138	6 921	3,4	1,2	259,2	5,2	3 736
péče celkem						
138	6 921	3,4	1,2	259,2	5,2	3 736

interna (43 z toho JIP 6), infekční (14), dětské (30), ženské (14), chirurgické (28), plast. chirurgie (5), AR (4)

OLÚ - Středomoravská nemocniční, a.s. - LDN Přerov

Počet		Prům. obsazená lůžka na 1 úvazek		Využití lůžek ve dnech	Průměrná ošetřovací doba	Náklady na 1 ošetřovací den
lůžek k 31.12.	hospitalizovaných	lékaře/den	sestry u lůžka/den			
90	700	20,1	3,5	325,3	41,9	871

ošetřovatelské péče (90)

Zdravotnická zařízení - Olomoucký kraj**OLÚ - LDN Lipník nad Bečvou**

Počet		Prům. obsazená lůžka na 1 úvazek		Využití lůžek ve dnech	Průměrná ošetřovací doba	Náklady na 1 ošetřovací den
lůžek k 31.12.	hospitalizovaných	lékaře/den	sestry u lůžka/den			
80	731	16,3	2,8	339,7	37,2	.

ošetřovatelské péče (80)

Šumperk**Šumperská nemocnice, a.s.**

Počet		Prům. obsazená lůžka na 1 úvazek		Využití lůžek ve dnech	Průměrná ošetřovací doba	Náklady na 1 ošetřovací den
lůžek k 31.12.	hospitalizovaných	lékaře/den	sestry u lůžka/den			
péče celkem						
^	^	^	^	^	^	^

Interna Zábřeh, s.r.o., Zábřeh

Počet		Prům. obsazená lůžka na 1 úvazek		Využití lůžek ve dnech	Průměrná ošetřovací doba	Náklady na 1 ošetřovací den
lůžek k 31.12.	hospitalizovaných	lékaře/den	sestry u lůžka/den			
následná péče						
42	194	33,9	2,1	278,0	63,8	^
péče celkem						
42	194	33,9	2,1	278,0	63,8	^

ošetřovatelské péče (42)

Zdravotnictví - Olomoucký kraj

1 Demografie		35 Počty zdravotnických zařízení - pokračování		
2	Počet obyvatel k 1.7.	641 945	41 Léčebny tuberkulózy a respiračních nemocí	1
3	└ z toho: ženy	328 320	42 Psychiatrické léčebny	2
4	Počet obyvatel k 31.12.	642 041	43 Lázeňské léčebny	7
	z toho:		44 Ostatní lůžková zařízení	4
5	└ ženy celkem	328 440	45 Samostatná ambulantní zařízení	1 600
6	└└ z toho: ženy 15-49 let	154 970	46 Kojenecké ústavy a dětské domovy	4
7	└ děti (0-14 let)	90 938	47 Dětská centra a stacionáře	3
8	└ dorost (15-19 let)	39 325	48 Stacionáře pro dospělé	1
9	Index stáří	109,4	49 Zvláštní zdravotnická zařízení - ostatní	17
10	Mrtvě narození	16	50 Lékárny (vč. OOVL)	161
11	Živě narození	7 134	51 Výdejny zdravotnických prostředků	17
12	na 1000 obyvatel	11,1	52 Orgány ochrany veřejného zdraví	2
13	Zemřelí do 28 dnů	23	z toho:	
14	na 1 000 živě narozených	3,2	53 └ zdravotní ústav	1
15	Zemřelí do 1 roku	34	54 └ krajská hygienická stanice	1
16	na 1 000 živě narozených	4,8	55 Ostatní zdravotnická zařízení	3
17	Zemřelí celkem	6 705	56 Lékárenská péče celkem	
18	na 1 000 obyvatel	10,4	57 Počet obyvatel na 1 lékárně (vč. OOVL)	3 988
	z toho:		58 Farmaceuti (přepočtený počet)	352,80
19	└ novotvary	1 613	59 Farmaceutičtí asistenti (přepočtený počet)	222,98
20	└ nemoci oběhové	3 435	60 Počet expedovaných receptů a poukazů	4 437 215
21	└ poranění a otravy	410	61 Tržby za léčiva a zdrav.prostředky na 1 ob.	5 747
22	└ z toho: sebevraždy	102	62 Lůžka	
23	Standardizovaná úmrtnost celkem	753,1	63 Lůžka celkem	7 607
	z toho:		v tom:	
24	└ muži	964,0	64 └ nemocnice celkem	3 480
25	└ ženy	585,9	65 └ na 10 tis. obyv. k 31.12.	54,2
26	Potraty celkem	2 113	66 └ nem. soukromé (zřiz. fyz. nebo práv. os.)	1 832
27	na 1 000 žen fertil. věku (15-49 let)	13,6	67 └ léčebny pro dlouhodobě nemocné	563
	z toho:		68 └ léčebny tuberkulózy a respirač. nemocí	60
28	└ umělá přerušení těhotenství (UPT)	1 166	69 └ psychiatrické léčebny	675
29	na 1 000 žen fertilního věku	7,5	70 └ lázeňské léčebny	2 433
30	Procento žen užívající antikoncepci	64,8	71 └ ostatní lůžková zařízení	396
31	Sňatky	2 827	72 Lékaři, vč. zubních lékařů (PP)	
32	na 1 000 obyvatel	4,4	73 Lůžková péče celkem	728,71
33	Rozvody	1 741	v tom:	
34	na 1 000 obyvatel	2,7	74 └ nemocnice	602,41
35 Počty zdravotnických zařízení			75 └ léčebny pro dlouhodobě nemocné	30,47
36	Nemocnice celkem	9	76 └ léčebny tuberkulózy a respirač. nemocí	5,07
	z toho:		77 └ psychiatrické léčebny	41,14
37	└ nemocnice následné péče	1	78 └ lázeňské léčebny	32,75
38	└ nem. soukromé (zřiz. fyz. nebo práv. os.)	7	79 └ ostatní lůžková zařízení	16,87
39	└ z toho: následné péče	1		
40	Léčebny pro dlouhodobě nemocné	6		

Zdravotnictví - Olomoucký kraj

72 Lékaři, vč. zubních lékařů (PP) - pokračování		119 Prům. měs. plat v Kč (dle platných předpisů o platu)		
80	Ambulantní péče (vč. SVLS) celkem	1 961,78	120 Celkem	27 525
	v tom:		z toho:	
81	ambulantní části nemocnic	469,99	121 lékaři a zubní lékaři	55 635
82	ambulantní části ost. lůžkových zařízení	2,50	122 všeobecné sestry a porodní asistentky	25 699
83	samostatná ambulantní zařízení celkem	1 489,29	123 ost.zdrav.prac. nelékaři s odb.způsobností	25 186
	z toho:		124 Prům. měs. mzda v Kč (dle platných předpisů o mzdě)	
84	praktičtí lékaři pro dospělé	298,29	125 Celkem	22 715
85	praktičtí lékaři pro děti a dorost	138,15	z toho:	
86	praktičtí zubní lékaři	381,11	126 lékaři a zubní lékaři	50 778
87	praktičtí ženští lékaři	76,40	127 všeobecné sestry a porodní asistentky	21 132
88	lékaři specialisté (vyjma SVLS)	376,44	128 ost.zdrav.prac. nelékaři s odb.způsobností	22 974
89	Společ. vyšetřovací a léčebné složky (SVLS)	221,23	129 Počet ambulantních ošetření (bez SVLS, ZZS a AR)	
90	Ostatní zdravotnická zařízení	44,94	130 Ošetření (vyšetření) v ambulantní péči	8 995 655
91 Evidenční počet zaměstnanců a zaměstnavatelé (PP)			131 na 1 obyvatele	14,0
92	Pracovníci celkem	14 781,46	132 Zdravotní stav	
	v tom:		133 Hospitalizovaní v nem. na 100 000 obyv.	21 536
93	lékaři	2 219,72	134 Pracovní neschopnost	
94	zubní lékaři	438,01	135 poč. hlášených případů na 100 nem. poj.	31,6
95	farmaceuti	359,63	136 průměrné % pracovní neschopnosti	4,461
96	ostatní odborní pracovníci ve zdravotnictví	9 011,01	137 Nově hlášená vybraná onemocnění	
	v tom:		138 jiné infekce způsob. salmonelami (A02)	597
97	ZPBD	6 386,06	139 TBC celkem (A15-19)	31
	z toho:		140 z toho: dýchacího ústrojí (A15-16)	26
98	všeobecné sestry a porodní asistentky	5 138,89	141 syfilis (A50-53)	26
99	ZPSZ	587,12	142 gonokoková infekce (A54)	30
100	ZPOD	1 844,80	143 virová encefalitida přen. klíšťaty (A84)	46
101	jiní odborní pracovníci (JOP) a dentisté	193,03	144 infekční mononukleóza (B27)	150
102	pedagogičtí pracovníci	10,25	145 bakteriální meningitida (G00)	5
103	technicko-hospodářští pracovníci (THP)	1 055,99	146 Nově hlášené případy zhoub. novotvarů a novotvarů in situ (C00-97, D00-09) (r.2007)	4 708
104	dělníci a provozní pracovníci	1 686,85	z toho:	
105 Smluvní pracovníci (PP) ve zdravotnictví			147 ZN plic - muži (C33-34)	260
106	Pracovníci celkem	175,50	148 ZN prsu - ženy (C50)	386
	v tom:		149 ZN kolorekta - muži (C18-21)	276
107	lékaři	75,72	150 ZN kolorekta - ženy (C18-21)	206
108	zubní lékaři	1,98	151 Počet živě naroz. dětí s vroz. vadou (r.2008)	234
109	farmaceuti	7,17	152 Počet dispenzar. onemocnění dětí a dorostu	47 941
110	ostatní odborní pracovníci ve zdravotnictví	62,15	153 Počet dispenzarizovaných u PL pro dospělé pro:	
	v tom:		154 hypertenzní nemoci (I10-15)	101 313
111	ZPBD	39,98	155 ischemické nemoci srdeční (I20-25)	45 342
	z toho:		156 cévní nemoci mozku (I60-69)	15 610
112	všeobecné sestry a porodní asistentky	33,92	157 Počet léčených diabetiků k 31.12.	52 253
113	ZPSZ	5,51		
114	ZPOD	13,31		
115	jiní odborní pracovníci (JOP) a dentisté	3,35		
116	pedagogičtí pracovníci	-		
117	technicko-hospodářští pracovníci (THP)	13,29		
118	dělníci a provozní pracovníci	15,19		

Zdravotnictví okresu Jeseník

1 Demografie		35 Počty zdravotnických zařízení - pokračování		
2	Počet obyvatel k 1.7.	41 318	41 Léčebny tuberkulózy a respiračních nemocí	-
3	└ z toho: ženy	20 794	42 Psychiatrické léčebny	1
4	Počet obyvatel k 31.12.	41 255	43 Lázeňské léčebny	3
	z toho:		44 Ostatní lůžková zařízení	1
5	└ ženy celkem	20 757	45 Samostatná ambulantní zařízení	88
6	└└ z toho: ženy 15-49 let	9 643	46 Kojenecké ústavy a dětské domovy	-
7	└ děti (0-14 let)	5 847	47 Dětská centra a stacionáře	-
8	└ dorost (15-19 let)	2 618	48 Stacionáře pro dospělé	-
9	Index stáří	99,8	49 Zvláštní zdravotnická zařízení - ostatní	2
10	Mrtvě narození	-	50 Lékárny (vč. OOVL)	9
11	Živě narození	437	51 Výdejny zdravotnických prostředků	-
12	na 1000 obyvatel	10,6	52 Orgány ochrany veřejného zdraví	-
13	Zemřelí do 28 dnů	1	z toho:	
14	na 1 000 živě narozených	2,3	53 └ zdravotní ústav	-
15	Zemřelí do 1 roku	2	54 └ krajská hygienická stanice	-
16	na 1 000 živě narozených	4,6	55 Ostatní zdravotnická zařízení	-
17	Zemřelí celkem	429	56 Lékárenská péče celkem	
18	na 1 000 obyvatel	10,4	57 Počet obyvatel na 1 lékárně (vč. OOVL)	4 584
	z toho:		58 Farmaceuti (přepočtený počet)	18,01
19	└ novotvary	95	59 Farmaceutičtí asistenti (přepočtený počet)	13,00
20	└ nemoci oběhové	233	60 Počet expedovaných receptů a poukazů	273 768
21	└ poranění a otravy	31	61 Tržby za léčiva a zdrav.prostředky na 1 ob.	4 193
22	└ z toho: sebevraždy	8	62 Lůžka	
23	Standardizovaná úmrtnost celkem	803,6	63 Lůžka celkem	1 693
	z toho:		v tom:	
24	└ muži	1 063,9	64 └ nemocnice celkem	126
25	└ ženy	586,6	65 └ na 10 tis. obyv. k 31.12.	30,5
26	Potraty celkem	163	66 └ nem. soukromé (zřiz. fyz. nebo práv. os.)	126
27	na 1 000 žen fertil. věku (15-49 let)	16,8	67 └ léčebny pro dlouhodobě nemocné	30
	z toho:		68 └ léčebny tuberkulózy a respirač. nemocí	-
28	└ umělá přerušení těhotenství (UPT)	83	69 └ psychiatrické léčebny	150
29	na 1 000 žen fertilního věku	8,6	70 └ lázeňské léčebny	1 249
30	Procento žen užívající antikoncepci	.	71 └ ostatní lůžková zařízení	138
31	Sňatky	183	72 Lékaři, vč. zubních lékařů (PP)	
32	na 1 000 obyvatel	4,4	73 Lůžková péče celkem	41,26
33	Rozvody	118	v tom:	
34	na 1 000 obyvatel	2,9	74 └ nemocnice	10,90
35 Počty zdravotnických zařízení			75 └ léčebny pro dlouhodobě nemocné	0,70
36	Nemocnice celkem	1	76 └ léčebny tuberkulózy a respirač. nemocí	-
	z toho:		77 └ psychiatrické léčebny	9,90
37	└ nemocnice následné péče	-	78 └ lázeňské léčebny	12,95
38	└ nem. soukromé (zřiz. fyz. nebo práv. os.)	1	79 └ ostatní lůžková zařízení	6,81
39	└ z toho: následné péče	-		
40	Léčebny pro dlouhodobě nemocné	1		

Zdravotnictví okresu Jeseník

72 Lékaři, vč. zubních lékařů (PP) - pokračování			119 Prům. měs. plat v Kč (dle platných předpisů o platu)		
80	Ambulantní péče (vč. SVLS) celkem	86,00	120	Celkem	23 390
	v tom:			z toho:	
81	ambulantní části nemocnic	18,60	121	lékaři a zubní lékaři	50 089
82	ambulantní části ost. lůžkových zařízení	1,30	122	všeobecné sestry a porodní asistentky	25 269
83	samostatná ambulantní zařízení celkem	66,10	123	ost.zdrav.prac. nelékaři s odb.způsobností	27 254
	z toho:		124 Prům. měs. mzda v Kč (dle platných předpisů o mzdě)		
84	praktičtí lékaři pro dospělé	13,60	125	Celkem	18 227
85	praktičtí lékaři pro děti a dorost	9,70		z toho:	
86	praktičtí zubní lékaři	20,55	126	lékaři a zubní lékaři	45 532
87	praktičtí ženští lékaři	3,85	127	všeobecné sestry a porodní asistentky	17 719
88	lékaři specialisté (vyjma SVLS)	14,20	128	ost.zdrav.prac. nelékaři s odb.způsobností	25 037
89	Společ. vyšetřovací a léčebné složky (SVLS)	6,70	129 Počet ambulantních ošetření (bez SVLS, ZZS a AR)		
90	Ostatní zdravotnická zařízení	-	130	Ošetření (vyšetření) v ambulantní péči	391 032
91 Evidenční počet zaměstnanců a zaměstnavatelé (PP)			131	na 1 obyvatele	9,5
92	Pracovníci celkem	1 054,55	132 Zdravotní stav		
	v tom:		133	Hospitalizovaní v nem. na 100 000 obyv.	23 113
93	lékaři	102,18	134	Pracovní neschopnost	
94	zubní lékaři	23,25	135	poč. hlášených případů na 100 nem. poj.	31,8
95	farmaceuti	18,01	136	průměrné % pracovní neschopnosti	3,669
96	ostatní odborní pracovníci ve zdravotnictví	459,56	137	Nově hlášená vybraná onemocnění	
	v tom:		138	jiné infekce způsob. salmonelami (A02)	23
97	ZPBD	306,11	139	TBC celkem (A15-19)	2
	z toho:		140	z toho: dýchacího ústrojí (A15-16)	2
98	všeobecné sestry a porodní asistentky	248,21	141	syfilis (A50-53)	-
99	ZPSZ	39,70	142	gonokoková infekce (A54)	2
100	ZPOD	108,25	143	virová encefalitida přen. klíšťaty (A84)	6
101	jiní odborní pracovníci (JOP) a dentisté	5,50	144	infekční mononukleóza (B27)	3
102	pedagogičtí pracovníci	3,50	145	bakteriální meningitida (G00)	-
103	technicko-hospodářští pracovníci (THP)	89,53	146	Nově hlášené případy zhoub. novotvarů a novotvarů in situ (C00-97, D00-09) (r.2007)	239
104	dělníci a provozní pracovníci	358,52		z toho:	
105 Smluvní pracovníci (PP) ve zdravotnictví			147	ZN plic - muži (C33-34)	20
106	Pracovníci celkem	8,33	148	ZN prsu - ženy (C50)	24
	v tom:		149	ZN kolorekta - muži (C18-21)	17
107	lékaři	1,83	150	ZN kolorekta - ženy (C18-21)	13
108	zubní lékaři	-	151	Počet živě naroz. dětí s vroz. vadou (r.2008)	17
109	farmaceuti	-	152	Počet dispenzar. onemocnění dětí a dorostu	2 300
110	ostatní odborní pracovníci ve zdravotnictví	6,50	153	Počet dispenzarizovaných u PL pro dospělé pro:	
	v tom:		154	hypertenzní nemoci (I10-15)	5 863
111	ZPBD	0,85	155	ischemické nemoci srdeční (I20-25)	3 030
	z toho:		156	cévní nemoci mozku (I60-69)	801
112	všeobecné sestry a porodní asistentky	0,61	157	Počet léčených diabetiků k 31.12.	3 166
113	ZPSZ	1,01			
114	ZPOD	4,64			
115	jiní odborní pracovníci (JOP) a dentisté	-			
116	pedagogičtí pracovníci	-			
117	technicko-hospodářští pracovníci (THP)	-			
118	dělníci a provozní pracovníci	-			

Zdravotnictví okresu Olomouc

1 Demografie		35 Počty zdravotnických zařízení - pokračování		
2	Počet obyvatel k 1.7.	231 472	41 Léčebny tuberkulózy a respiračních nemocí	1
3	└ z toho: ženy	119 095	42 Psychiatrické léčebny	1
4	Počet obyvatel k 31.12.	231 843	43 Lázeňské léčebny	1
	z toho:		44 Ostatní lůžková zařízení	2
5	└ ženy celkem	119 364	45 Samostatná ambulantní zařízení	628
6	└└ z toho: ženy 15-49 let	57 026	46 Kojenecké ústavy a dětské domovy	2
7	└ děti (0-14 let)	32 801	47 Dětská centra a stacionáře	2
8	└ dorost (15-19 let)	13 720	48 Stacionáře pro dospělé	-
9	Index stáří	108,3	49 Zvláštní zdravotnická zařízení - ostatní	3
10	Mrtvě narození	7	50 Lékárny (vč. OOVL)	63
11	Živě narození	2 681	51 Výdejny zdravotnických prostředků	11
12	na 1000 obyvatel	11,6	52 Orgány ochrany veřejného zdraví	2
13	Zemřelí do 28 dnů	10	z toho:	
14	na 1 000 živě narozených	3,7	53 └ zdravotní ústav	1
15	Zemřelí do 1 roku	16	54 └ krajská hygienická stanice	1
16	na 1 000 živě narozených	6,0	55 Ostatní zdravotnická zařízení	1
17	Zemřelí celkem	2 313	56 Lékárenská péče celkem	
18	na 1 000 obyvatel	10,0	57 Počet obyvatel na 1 lékárně (vč. OOVL)	3 680
	z toho:		58 Farmaceuti (přepočtený počet)	156,11
19	└ novotvary	560	59 Farmaceutičtí asistenti (přepočtený počet)	110,89
20	└ nemoci oběhové	1 152	60 Počet expedovaných receptů a poukazů	1 791 936
21	└ poranění a otravy	128	61 Tržby za léčiva a zdrav.prostředky na 1 ob.	6 938
22	└ z toho: sebevraždy	32	62 Lůžka	
23	Standardizovaná úmrtnost celkem	724,5	63 Lůžka celkem	3 140
	z toho:		v tom:	
24	└ muži	913,3	64 └ nemocnice celkem	1 896
25	└ ženy	574,1	65 └ na 10 tis. obyv. k 31.12.	81,8
26	Potraty celkem	635	66 └ nem. soukromé (zřiz. fyz. nebo práv. os.)	248
27	na 1 000 žen fertil. věku (15-49 let)	11,1	67 └ léčebny pro dlouhodobě nemocné	291
	z toho:		68 └ léčebny tuberkulózy a respirač. nemocí	60
28	└ umělá přerušení těhotenství (UPT)	384	69 └ psychiatrické léčebny	525
29	na 1 000 žen fertilního věku	6,7	70 └ lázeňské léčebny	160
30	Procento žen užívající antikoncepci	.	71 └ ostatní lůžková zařízení	208
31	Sňatky	1 061	72 Lékaři, vč. zubních lékařů (PP)	
32	na 1 000 obyvatel	4,6	73 Lůžková péče celkem	442,58
33	Rozvody	691	v tom:	
34	na 1 000 obyvatel	3,0	74 └ nemocnice	375,44
35 Počty zdravotnických zařízení			75 └ léčebny pro dlouhodobě nemocné	18,47
36	Nemocnice celkem	3	76 └ léčebny tuberkulózy a respirač. nemocí	5,07
	z toho:		77 └ psychiatrické léčebny	31,24
37	└ nemocnice následné péče	-	78 └ lázeňské léčebny	2,80
38	└ nem. soukromé (zřiz. fyz. nebo práv. os.)	1	79 └ ostatní lůžková zařízení	9,56
39	└ z toho: následné péče	-		
40	Léčebny pro dlouhodobě nemocné	2		

Zdravotnictví okresu Olomouc

72 Lékaři, vč. zubních lékařů (PP) - pokračování			119 Prům. měs. plat v Kč (dle platných předpisů o platu)		
80	Ambulantní péče (vč. SVLS) celkem	934,78	120	Celkem	27 685
	v tom:			z toho:	
81	ambulantní části nemocnic	279,47	121	lékaři a zubní lékaři	55 735
82	ambulantní části ost. lůžkových zařízení	1,00	122	všeobecné sestry a porodní asistentky	25 714
83	samostatná ambulantní zařízení celkem	654,31	123	ost.zdrav.prac. nelékaři s odb.způsobností	25 166
	z toho:		124 Prům. měs. mzda v Kč (dle platných předpisů o mzdě)		
84	praktičtí lékaři pro dospělé	113,00	125	Celkem	18 178
85	praktičtí lékaři pro děti a dorost	55,65		z toho:	
86	praktičtí zubní lékaři	149,12	126	lékaři a zubní lékaři	35 809
87	praktičtí ženští lékaři	34,72	127	všeobecné sestry a porodní asistentky	18 384
88	lékaři specialisté (vyjma SVLS)	154,44	128	ost.zdrav.prac. nelékaři s odb.způsobností	18 806
89	Společ. vyšetřovací a léčebné složky (SVLS)	129,08	129 Počet ambulantních ošetření (bez SVLS, ZZS a AR)		
90	Ostatní zdravotnická zařízení	43,09	130	Ošetření (vyšetření) v ambulantní péči	3 783 527
91 Evidenční počet zaměstnanců a zaměstnavatelé (PP)			131	na 1 obyvatele	16,3
92	Pracovníci celkem	7 862,66	132 Zdravotní stav		
	v tom:		133	Hospitalizovaní v nem. na 100 000 obyv.	19 890
93	lékaři	1 191,41	134	Pracovní neschopnost	
94	zubní lékaři	189,52	135	poč. hlášených případů na 100 nem. poj.	29,1
95	farmaceuti	163,30	136	průměrné % pracovní neschopnosti	3,891
96	ostatní odborní pracovníci ve zdravotnictví	5 066,46	137	Nově hlášená vybraná onemocnění	
	v tom:		138	jiné infekce způsob. salmonelami (A02)	253
97	ZPBD	3 576,38	139	TBC celkem (A15-19)	12
	z toho:		140	z toho: dýchacího ústrojí (A15-16)	10
98	všeobecné sestry a porodní asistentky	2 844,44	141	syfilis (A50-53)	14
99	ZPSZ	312,88	142	gonokoková infekce (A54)	10
100	ZPOD	1 016,42	143	virová encefalitida přen. klíšťaty (A84)	16
101	jiní odborní pracovníci (JOP) a dentisté	160,78	144	infekční mononukleóza (B27)	63
102	pedagogičtí pracovníci	4,75	145	bakteriální meningitida (G00)	2
103	technicko-hospodářští pracovníci (THP)	589,31	146	Nově hlášené případy zhoub. novotvarů a novotvarů in situ (C00-97, D00-09) (r.2007)	1 736
104	dělníci a provozní pracovníci	657,91		z toho:	
105 Smluvní pracovníci (PP) ve zdravotnictví			147	ZN plic - muži (C33-34)	87
106	Pracovníci celkem	94,22	148	ZN prsu - ženy (C50)	128
	v tom:		149	ZN kolorekta - muži (C18-21)	102
107	lékaři	47,34	150	ZN kolorekta - ženy (C18-21)	78
108	zubní lékaři	1,78	151	Počet živě naroz. dětí s vroz. vadou (r.2008)	82
109	farmaceuti	2,81	152	Počet dispenzar. onemocnění dětí a dorostu	20 667
110	ostatní odborní pracovníci ve zdravotnictví	31,32	153	Počet dispenzarizovaných u PL pro dospělé	
	v tom:			pro:	
111	ZPBD	19,79	154	hypertenzní nemoci (I10-15)	39 190
	z toho:		155	ischemické nemoci srdeční (I20-25)	16 238
112	všeobecné sestry a porodní asistentky	15,30	156	cévní nemoci mozku (I60-69)	5 620
113	ZPSZ	1,40	157	Počet léčených diabetiků k 31.12.	22 273
114	ZPOD	6,83			
115	jiní odborní pracovníci (JOP) a dentisté	3,30			
116	pedagogičtí pracovníci	-			
117	technicko-hospodářští pracovníci (THP)	5,17			
118	dělníci a provozní pracovníci	5,80			

Zdravotnictví okresu Prostějov

1 Demografie		35 Počty zdravotnických zařízení - pokračování		
2	Počet obyvatel k 1.7.	110 215	41 Léčebny tuberkulózy a respiračních nemocí	-
3	└ z toho: ženy	56 569	42 Psychiatrické léčebny	-
4	Počet obyvatel k 31.12.	110 214	43 Lázeňské léčebny	-
	z toho:		44 Ostatní lůžková zařízení	1
5	└ ženy celkem	56 532	45 Samostatná ambulantní zařízení	266
6	└└ z toho: ženy 15-49 let	26 425	46 Kojenecké ústavy a dětské domovy	-
7	└ děti (0-14 let)	15 715	47 Dětská centra a stacionáře	1
8	└ dorost (15-19 let)	6 502	48 Stacionáře pro dospělé	-
9	Index stáří	113,7	49 Zvláštní zdravotnická zařízení - ostatní	6
10	Mrtvě narození	5	50 Lékárny (vč. OOVL)	26
11	Živě narození	1 242	51 Výdejny zdravotnických prostředků	1
12	na 1000 obyvatel	11,3	52 Orgány ochrany veřejného zdraví	-
13	Zemřelí do 28 dnů	4	z toho:	
14	na 1 000 živě narozených	3,2	53 └ zdravotní ústav	-
15	Zemřelí do 1 roku	5	54 └ krajská hygienická stanice	-
16	na 1 000 živě narozených	4,0	55 Ostatní zdravotnická zařízení	-
17	Zemřelí celkem	1 291	56 Lékárenská péče celkem	
18	na 1 000 obyvatel	11,7	57 Počet obyvatel na 1 lékárně (vč. OOVL)	4 239
	z toho:		58 Farmaceuti (přepočtený počet)	46,86
19	└ novotvary	287	59 Farmaceutičtí asistenti (přepočtený počet)	36,89
20	└ nemoci oběhové	638	60 Počet expedovaných receptů a poukazů	681 063
21	└ poranění a otravy	91	61 Tržby za léčiva a zdrav.prostředky na 1 ob.	4 765
22	└ z toho: sebevraždy	28	62 Lůžka	
23	Standardizovaná úmrtnost celkem	808,5	63 Lůžka celkem	562
	z toho:		v tom:	
24	└ muži	1 006,9	64 └ nemocnice celkem	440
25	└ ženy	649,3	65 └ na 10 tis. obyv. k 31.12.	39,9
26	Potraty celkem	405	66 └ nem. soukromé (zřiz. fyz. nebo práv. os.)	440
27	na 1 000 žen fertil. věku (15-49 let)	15,3	67 └ léčebny pro dlouhodobě nemocné	72
	z toho:		68 └ léčebny tuberkulózy a respirač. nemocí	-
28	└ umělá přerušení těhotenství (UPT)	196	69 └ psychiatrické léčebny	-
29	na 1 000 žen fertilního věku	7,4	70 └ lázeňské léčebny	-
30	Procento žen užívající antikoncepci	.	71 └ ostatní lůžková zařízení	50
31	Sňatky	470	72 Lékaři, vč. zubních lékařů (PP)	
32	na 1 000 obyvatel	4,3	73 Lůžková péče celkem	76,25
33	Rozvody	295	v tom:	
34	na 1 000 obyvatel	2,7	74 └ nemocnice	72,75
35 Počty zdravotnických zařízení			75 └ léčebny pro dlouhodobě nemocné	3,00
36	Nemocnice celkem	1	76 └ léčebny tuberkulózy a respirač. nemocí	-
	z toho:		77 └ psychiatrické léčebny	-
37	└ nemocnice následné péče	-	78 └ lázeňské léčebny	-
38	└ nem. soukromé (zřiz. fyz. nebo práv. os.)	1	79 └ ostatní lůžková zařízení	0,50
39	└ z toho: následné péče	-		
40	Léčebny pro dlouhodobě nemocné	1		

Zdravotnictví okresu Prostějov

72 Lékaři, vč. zubních lékařů (PP) - pokračování			119 Prům. měs. plat v Kč (dle platných předpisů o platu)		
80	Ambulantní péče (vč. SVLS) celkem	304,58	120	Celkem	-
	v tom:			z toho:	
81	ambulantní části nemocnic	60,20	121	lékaři a zubní lékaři	-
82	ambulantní části ost. lůžkových zařízení	0,20	122	všeobecné sestry a porodní asistentky	-
83	samostatná ambulantní zařízení celkem	244,18	123	ost.zdrav.prac. nelékaři s odb.způsobností	-
	z toho:		124 Prům. měs. mzda v Kč (dle platných předpisů o mzdě)		
84	praktičtí lékaři pro dospělé	55,32	125	Celkem	26 028
85	praktičtí lékaři pro děti a dorost	22,00		z toho:	
86	praktičtí zubní lékaři	71,30	126	lékaři a zubní lékaři	51 943
87	praktičtí ženští lékaři	10,60	127	všeobecné sestry a porodní asistentky	22 622
88	lékaři specialisté (vyjma SVLS)	56,46	128	ost.zdrav.prac. nelékaři s odb.způsobností	23 362
89	Společ. vyšetřovací a léčebné složky (SVLS)	31,20	129 Počet ambulantních ošetření (bez SVLS, ZZS a AR)		
90	Ostatní zdravotnická zařízení	0,05	130	Ošetření (vyšetření) v ambulantní péči	1 431 512
91 Evidenční počet zaměstnanců a zaměstnavatelé (PP)			131	na 1 obyvatele	13,0
92	Pracovníci celkem	1 559,24	132 Zdravotní stav		
	v tom:		133	Hospitalizovaní v nem. na 100 000 obyv.	22 516
93	lékaři	284,59	134	Pracovní neschopnost	
94	zubní lékaři	76,30	135	poč. hlášených případů na 100 nem. poj.	33,8
95	farmaceuti	46,86	136	průměrné % pracovní neschopnosti	4,623
96	ostatní odborní pracovníci ve zdravotnictví	958,87	137	Nově hlášená vybraná onemocnění	
	v tom:		138	jiné infekce způsob. salmonelami (A02)	125
97	ZPBD	734,04	139	TBC celkem (A15-19)	8
	z toho:		140	z toho: dýchacího ústrojí (A15-16)	6
98	všeobecné sestry a porodní asistentky	596,95	141	syfilis (A50-53)	8
99	ZPSZ	47,94	142	gonokoková infekce (A54)	2
100	ZPOD	162,89	143	virová encefalitida přen. klíšťaty (A84)	2
101	jiní odborní pracovníci (JOP) a dentisté	14,00	144	infekční mononukleóza (B27)	29
102	pedagogičtí pracovníci	-	145	bakteriální meningitida (G00)	-
103	technicko-hospodářští pracovníci (THP)	121,52	146	Nově hlášené případy zhoub. novotvarů a novotvarů in situ (C00-97, D00-09) (r.2007)	776
104	dělníci a provozní pracovníci	71,10		z toho:	
105 Smluvní pracovníci (PP) ve zdravotnictví			147	ZN plic - muži (C33-34)	46
106	Pracovníci celkem	24,80	148	ZN prsu - ženy (C50)	62
	v tom:		149	ZN kolorekta - muži (C18-21)	50
107	lékaři	10,39	150	ZN kolorekta - ženy (C18-21)	37
108	zubní lékaři	-	151	Počet živě naroz. dětí s vroz. vadou (r.2008)	21
109	farmaceuti	-	152	Počet dispenzar. onemocnění dětí a dorostu	7 316
110	ostatní odborní pracovníci ve zdravotnictví	10,84	153	Počet dispenzarizovaných u PL pro dospělé pro:	
	v tom:		154	hypertenzní nemoci (I10-15)	16 517
111	ZPBD	9,80	155	ischemické nemoci srdeční (I20-25)	6 324
	z toho:		156	cévní nemoci mozku (I60-69)	3 787
112	všeobecné sestry a porodní asistentky	9,80	157	Počet léčených diabetiků k 31.12.	6 979
113	ZPSZ	1,04			
114	ZPOD	-			
115	jiní odborní pracovníci (JOP) a dentisté	-			
116	pedagogičtí pracovníci	-			
117	technicko-hospodářští pracovníci (THP)	3,05			
118	dělníci a provozní pracovníci	0,52			

Zdravotnictví okresu Přerov

1 Demografie		35 Počty zdravotnických zařízení - pokračování		
2	Počet obyvatel k 1.7.	134 510	41 Léčebny tuberkulózy a respiračních nemocí	-
3	└ z toho: ženy	68 660	42 Psychiatrické léčebny	-
4	Počet obyvatel k 31.12.	134 324	43 Lázeňské léčebny	1
	z toho:		44 Ostatní lůžková zařízení	-
5	└ ženy celkem	68 559	45 Samostatná ambulantní zařízení	316
6	└└ z toho: ženy 15-49 let	32 263	46 Kojenecké ústavy a dětské domovy	-
7	└ děti (0-14 let)	18 748	47 Dětská centra a stacionáře	-
8	└ dorost (15-19 let)	8 466	48 Stacionáře pro dospělé	1
9	Index stáří	113,8	49 Zvláštní zdravotnická zařízení - ostatní	5
10	Mrtvě narození	2	50 Lékárny (vč. OOVL)	33
11	Živě narození	1 405	51 Výdejny zdravotnických prostředků	-
12	na 1000 obyvatel	10,4	52 Orgány ochrany veřejného zdraví	-
13	Zemřelí do 28 dnů	3	z toho:	
14	na 1 000 živě narozených	2,1	53 └ zdravotní ústav	-
15	Zemřelí do 1 roku	4	54 └ krajská hygienická stanice	-
16	na 1 000 živě narozených	2,8	55 Ostatní zdravotnická zařízení	-
17	Zemřelí celkem	1 434	56 Lékárenská péče celkem	
18	na 1 000 obyvatel	10,7	57 Počet obyvatel na 1 lékárně (vč. OOVL)	4 070
	z toho:		58 Farmaceuti (přepočtený počet)	71,74
19	└ novotvary	353	59 Farmaceutičtí asistenti (přepočtený počet)	39,27
20	└ nemoci oběhové	751	60 Počet expedovaných receptů a poukazů	814 200
21	└ poranění a otravy	80	61 Tržby za léčiva a zdrav.prostředky na 1 ob.	5 152
22	└ z toho: sebevraždy	13	62 Lůžka	
23	Standardizovaná úmrtnost celkem	766,8	63 Lůžka celkem	1 264
	z toho:		v tom:	
24	└ muži	982,6	64 └ nemocnice celkem	453
25	└ ženy	599,9	65 └ na 10 tis. obyv. k 31.12.	33,7
26	Potraty celkem	452	66 └ nem. soukromé (zřiz. fyz. nebo práv. os.)	453
27	na 1 000 žen fertil. věku (15-49 let)	14,0	67 └ léčebny pro dlouhodobě nemocné	170
	z toho:		68 └ léčebny tuberkulózy a respirač. nemocí	-
28	└ umělá přerušení těhotenství (UPT)	271	69 └ psychiatrické léčebny	-
29	na 1 000 žen fertilního věku	8,4	70 └ lázeňské léčebny	641
30	Procento žen užívající antikoncepci	.	71 └ ostatní lůžková zařízení	-
31	Sňatky	591	72 Lékaři, vč. zubních lékařů (PP)	
32	na 1 000 obyvatel	4,4	73 Lůžková péče celkem	103,17
33	Rozvody	346	v tom:	
34	na 1 000 obyvatel	2,6	74 └ nemocnice	80,87
35 Počty zdravotnických zařízení			75 └ léčebny pro dlouhodobě nemocné	8,30
36	Nemocnice celkem	2	76 └ léčebny tuberkulózy a respirač. nemocí	-
	z toho:		77 └ psychiatrické léčebny	-
37	└ nemocnice následné péče	-	78 └ lázeňské léčebny	14,00
38	└ nem. soukromé (zřiz. fyz. nebo práv. os.)	2	79 └ ostatní lůžková zařízení	-
39	└ z toho: následné péče	-		
40	Léčebny pro dlouhodobě nemocné	2		

Zdravotnictví okresu Přerov

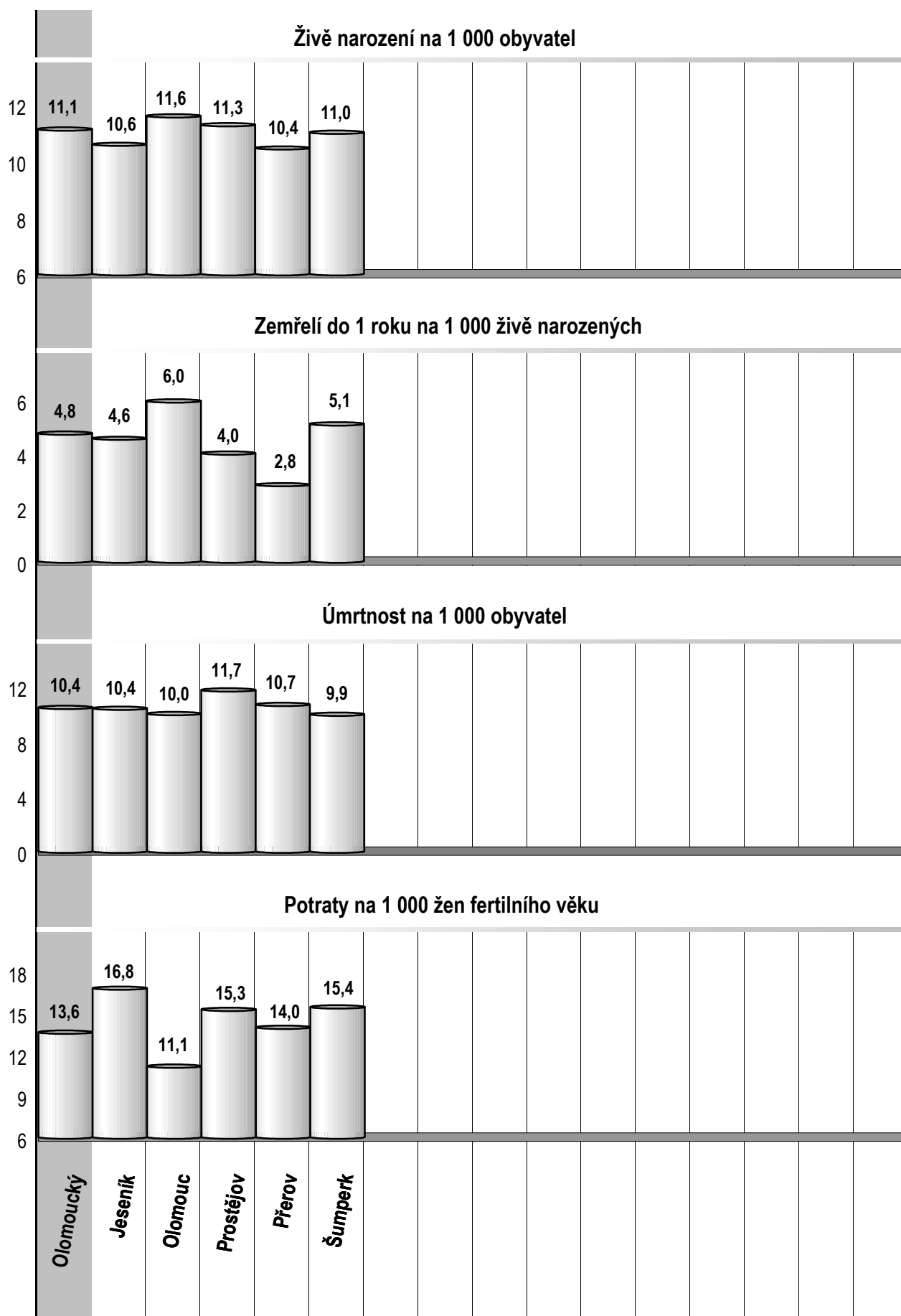
72 Lékaři, vč. zubních lékařů (PP) - pokračování			119 Prům. měs. plat v Kč (dle platných předpisů o platu)		
80	Ambulantní péče (vč. SVLS) celkem	351,36	120	Celkem	-
	v tom:			z toho:	
81	ambulantní části nemocnic	71,59	121	lékaři a zubní lékaři	-
82	ambulantní části ost. lůžkových zařízení	-	122	všeobecné sestry a porodní asistentky	-
83	samostatná ambulantní zařízení celkem	279,77	123	ost.zdrav.prac. nelékaři s odb.způsobností	-
	z toho:		124 Prům. měs. mzda v Kč (dle platných předpisů o mzdě)		
84	praktičtí lékaři pro dospělé	57,70	125	Celkem	21 799
85	praktičtí lékaři pro děti a dorost	25,00		z toho:	
86	praktičtí zubní lékaři	77,04	126	lékaři a zubní lékaři	51 731
87	praktičtí ženští lékaři	11,18	127	všeobecné sestry a porodní asistentky	18 882
88	lékaři specialisté (vyjma SVLS)	84,25	128	ost.zdrav.prac. nelékaři s odb.způsobností	22 392
89	Společ. vyšetřovací a léčebné složky (SVLS)	36,10	129 Počet ambulantních ošetření (bez SVLS, ZZS a AR)		
90	Ostatní zdravotnická zařízení	0,80	130	Ošetření (vyšetření) v ambulantní péči	1 790 952
91 Evidenční počet zaměstnanců a zaměstnavatelé (PP)			131	na 1 obyvatele	13,3
92	Pracovníci celkem	2 256,82	132 Zdravotní stav		
	v tom:		133	Hospitalizovaní v nem. na 100 000 obyv.	22 686
93	lékaři	362,41	134	Pracovní neschopnost	
94	zubní lékaři	82,94	135	poč. hlášených případů na 100 nem. poj.	33,8
95	farmaceuti	72,16	136	průměrné % pracovní neschopnosti	4,392
96	ostatní odborní pracovníci ve zdravotnictví	1 339,87	137	Nově hlášená vybraná onemocnění	
	v tom:		138	jiné infekce způsob. salmonelami (A02)	131
97	ZPBD	960,16	139	TBC celkem (A15-19)	5
	z toho:		140	z toho: dýchacího ústrojí (A15-16)	5
98	všeobecné sestry a porodní asistentky	771,78	141	syfilis (A50-53)	3
99	ZPSZ	81,83	142	gonokoková infekce (A54)	8
100	ZPOD	285,93	143	virová encefalitida přen. klíšťaty (A84)	8
101	jiní odborní pracovníci (JOP) a dentisté	11,95	144	infekční mononukleóza (B27)	36
102	pedagogičtí pracovníci	-	145	bakteriální meningitida (G00)	2
103	technicko-hospodářští pracovníci (THP)	118,68	146	Nově hlášené případy zhoub. novotvarů a novotvarů in situ (C00-97, D00-09) (r.2007)	992
104	dělníci a provozní pracovníci	280,76		z toho:	
105 Smluvní pracovníci (PP) ve zdravotnictví			147	ZN plic - muži (C33-34)	54
106	Pracovníci celkem	27,45	148	ZN prsu - ženy (C50)	99
	v tom:		149	ZN kolorekta - muži (C18-21)	57
107	lékaři	9,88	150	ZN kolorekta - ženy (C18-21)	43
108	zubní lékaři	0,10	151	Počet živě naroz. dětí s vroz. vadou (r.2008)	66
109	farmaceuti	1,58	152	Počet dispenzar. onemocnění dětí a dorostu	9 901
110	ostatní odborní pracovníci ve zdravotnictví	8,76	153	Počet dispenzarizovaných u PL pro dospělé	
	v tom:			pro:	
111	ZPBD	5,85	154	hypertenzní nemoci (I10-15)	19 493
	z toho:		155	ischemické nemoci srdeční (I20-25)	10 411
112	všeobecné sestry a porodní asistentky	5,25	156	cévní nemoci mozku (I60-69)	3 507
113	ZPSZ	1,06	157	Počet léčených diabetiků k 31.12.	10 190
114	ZPOD	1,80			
115	jiní odborní pracovníci (JOP) a dentisté	0,05			
116	pedagogičtí pracovníci	-			
117	technicko-hospodářští pracovníci (THP)	1,07			
118	dělníci a provozní pracovníci	6,06			

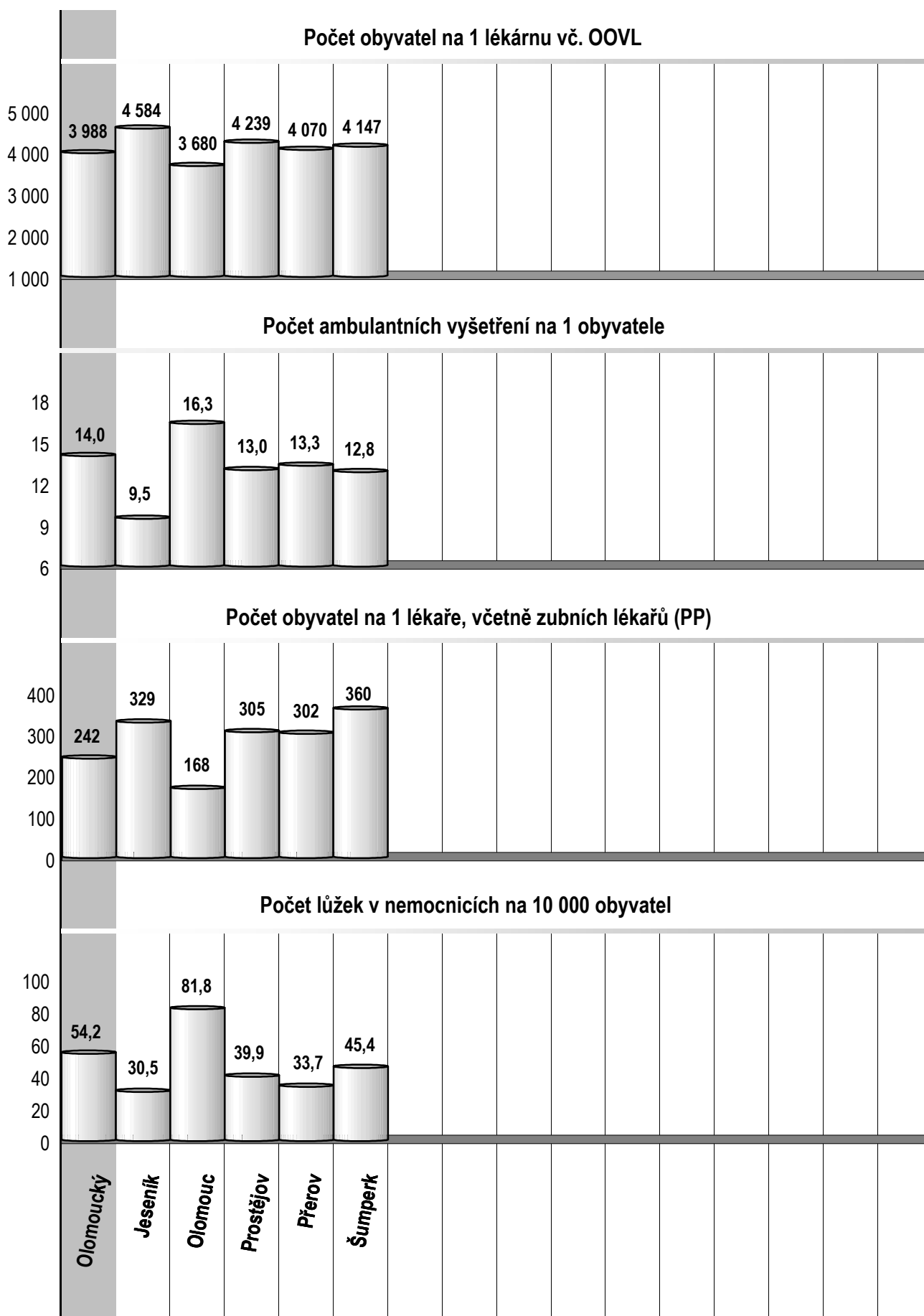
Zdravotnictví okresu Šumperk

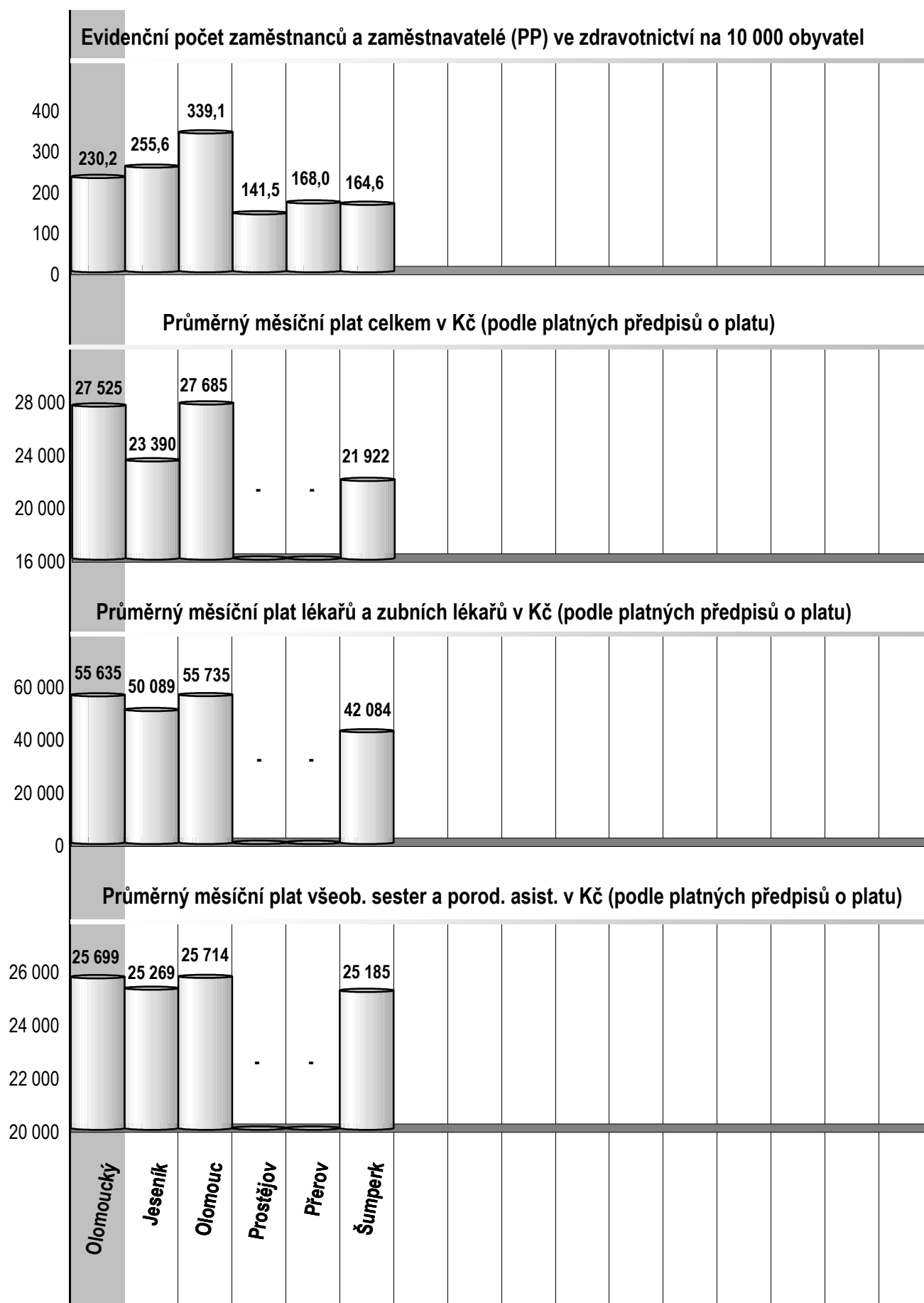
1 Demografie		35 Počty zdravotnických zařízení - pokračování		
2	Počet obyvatel k 1.7.	124 430	41 Léčebny tuberkulózy a respiračních nemocí	-
3	└ z toho: ženy	63 202	42 Psychiatrické léčebny	-
4	Počet obyvatel k 31.12.	124 405	43 Lázeňské léčebny	2
	z toho:		44 Ostatní lůžková zařízení	-
5	└ ženy celkem	63 228	45 Samostatná ambulantní zařízení	302
6	└└ z toho: ženy 15-49 let	29 613	46 Kojenecké ústavy a dětské domovy	2
7	└ děti (0-14 let)	17 827	47 Dětská centra a stacionáře	-
8	└ dorost (15-19 let)	8 019	48 Stacionáře pro dospělé	-
9	Index stáří	106,2	49 Zvláštní zdravotnická zařízení - ostatní	1
10	Mrtvě narození	2	50 Lékárny (vč. OOVL)	30
11	Živě narození	1 369	51 Výdejny zdravotnických prostředků	5
12	na 1000 obyvatel	11,0	52 Orgány ochrany veřejného zdraví	-
13	Zemřelí do 28 dnů	5	z toho:	
14	na 1 000 živě narozených	3,7	53 └ zdravotní ústav	-
15	Zemřelí do 1 roku	7	54 └ krajská hygienická stanice	-
16	na 1 000 živě narozených	5,1	55 Ostatní zdravotnická zařízení	2
17	Zemřelí celkem	1 238	56 Lékárenská péče celkem	
18	na 1 000 obyvatel	9,9	57 Počet obyvatel na 1 lékárně (vč. OOVL)	4 147
	z toho:		58 Farmaceuti (přepočtený počet)	60,08
19	└ novotvary	318	59 Farmaceutičtí asistenti (přepočtený počet)	22,93
20	└ nemoci oběhové	661	60 Počet expedovaných receptů a poukazů	876 248
21	└ poranění a otravy	80	61 Tržby za léčiva a zdrav.prostředky na 1 ob.	5 558
22	└ z toho: sebevraždy	21	62 Lůžka	
23	Standardizovaná úmrtnost celkem	723,4	63 Lůžka celkem	948
	z toho:		v tom:	
24	└ muži	965,2	64 └ nemocnice celkem	565
25	└ ženy	535,0	65 └ na 10 tis. obyv. k 31.12.	45,4
26	Potraty celkem	458	66 └ nem. soukromé (zřiz. fyz. nebo práv. os.)	565
27	na 1 000 žen fertil. věku (15-49 let)	15,4	67 └ léčebny pro dlouhodobě nemocné	-
	z toho:		68 └ léčebny tuberkulózy a respirač. nemocí	-
28	└ umělá přerušení těhotenství (UPT)	232	69 └ psychiatrické léčebny	-
29	na 1 000 žen fertilního věku	7,8	70 └ lázeňské léčebny	383
30	Procento žen užívající antikoncepci	.	71 └ ostatní lůžková zařízení	-
31	Sňatky	522	72 Lékaři, vč. zubních lékařů (PP)	
32	na 1 000 obyvatel	4,2	73 Lůžková péče celkem	65,45
33	Rozvody	291	v tom:	
34	na 1 000 obyvatel	2,3	74 └ nemocnice	62,45
35 Počty zdravotnických zařízení			75 └ léčebny pro dlouhodobě nemocné	-
36	Nemocnice celkem	2	76 └ léčebny tuberkulózy a respirač. nemocí	-
	z toho:		77 └ psychiatrické léčebny	-
37	└ nemocnice následné péče	1	78 └ lázeňské léčebny	3,00
38	└ nem. soukromé (zřiz. fyz. nebo práv. os.)	2	79 └ ostatní lůžková zařízení	-
39	└ z toho: následné péče	1		
40	Léčebny pro dlouhodobě nemocné	-		

Zdravotnictví okresu Šumperk

72 Lékaři, vč. zubních lékařů (PP) - pokračování			119 Prům. měs. plat v Kč (dle platných předpisů o platu)		
80	Ambulantní péče (vč. SVLS) celkem	285,06	120	Celkem	21 922
	v tom:			z toho:	
81	ambulantní části nemocnic	40,13	121	lékaři a zubní lékaři	42 084
82	ambulantní části ost. lůžkových zařízení	-	122	všeobecné sestry a porodní asistentky	25 185
83	samostatná ambulantní zařízení celkem	244,93	123	ost.zdrav.prac. nelékaři s odb.způsobností	23 165
	z toho:		124 Prům. měs. mzda v Kč (dle platných předpisů o mzdě)		
84	praktičtí lékaři pro dospělé	58,67	125	Celkem	20 850
85	praktičtí lékaři pro děti a dorost	25,80		z toho:	
86	praktičtí zubní lékaři	63,10	126	lékaři a zubní lékaři	50 697
87	praktičtí ženští lékaři	16,05	127	všeobecné sestry a porodní asistentky	20 582
88	lékaři specialisté (vyjma SVLS)	67,09	128	ost.zdrav.prac. nelékaři s odb.způsobností	21 951
89	Společ. vyšetřovací a léčebné složky (SVLS)	18,15	129 Počet ambulantních ošetření (bez SVLS, ZZS a AR)		
90	Ostatní zdravotnická zařízení	1,00	130	Ošetření (vyšetření) v ambulantní péči	1 598 632
91 Evidenční počet zaměstnanců a zaměstnavatelé (PP)			131	na 1 obyvatele	12,8
92	Pracovníci celkem	2 048,19	132 Zdravotní stav		
	v tom:		133	Hospitalizovaní v nem. na 100 000 obyv.	21 963
93	lékaři	279,13	134	Pracovní neschopnost	
94	zubní lékaři	66,00	135	poč. hlášených případů na 100 nem. poj.	33,6
95	farmaceuti	59,30	136	průměrné % pracovní neschopnosti	6,009
96	ostatní odborní pracovníci ve zdravotnictví	1 186,25	137	Nově hlášená vybraná onemocnění	
	v tom:		138	jiné infekce způsob. salmonelami (A02)	65
97	ZPBD	809,37	139	TBC celkem (A15-19)	4
	z toho:		140	z toho: dýchacího ústrojí (A15-16)	3
98	všeobecné sestry a porodní asistentky	677,51	141	syfilis (A50-53)	1
99	ZPSZ	104,77	142	gonokoková infekce (A54)	8
100	ZPOD	271,31	143	virová encefalitida přen. klíšťaty (A84)	14
101	jiní odborní pracovníci (JOP) a dentisté	0,80	144	infekční mononukleóza (B27)	19
102	pedagogičtí pracovníci	2,00	145	bakteriální meningitida (G00)	1
103	technicko-hospodářští pracovníci (THP)	136,95	146	Nově hlášené případy zhoub. novotvarů a novotvarů in situ (C00-97, D00-09) (r.2007)	965
104	dělníci a provozní pracovníci	318,56		z toho:	
105 Smluvní pracovníci (PP) ve zdravotnictví			147	ZN plic - muži (C33-34)	53
106	Pracovníci celkem	20,70	148	ZN prsu - ženy (C50)	73
	v tom:		149	ZN kolorekta - muži (C18-21)	50
107	lékaři	6,28	150	ZN kolorekta - ženy (C18-21)	35
108	zubní lékaři	0,10	151	Počet živě naroz. dětí s vroz. vadou (r.2008)	48
109	farmaceuti	2,78	152	Počet dispenzar. onemocnění dětí a dorostu	7 757
110	ostatní odborní pracovníci ve zdravotnictví	4,73	153	Počet dispenzarizovaných u PL pro dospělé	
	v tom:			pro:	
111	ZPBD	3,69	154	hypertenzní nemoci (I10-15)	20 250
	z toho:		155	ischemické nemoci srdeční (I20-25)	9 339
112	všeobecné sestry a porodní asistentky	2,96	156	cévní nemoci mozku (I60-69)	1 895
113	ZPSZ	1,00	157	Počet léčených diabetiků k 31.12.	9 645
114	ZPOD	0,04			
115	jiní odborní pracovníci (JOP) a dentisté	-			
116	pedagogičtí pracovníci	-			
117	technicko-hospodářští pracovníci (THP)	4,00			
118	dělníci a provozní pracovníci	2,81			





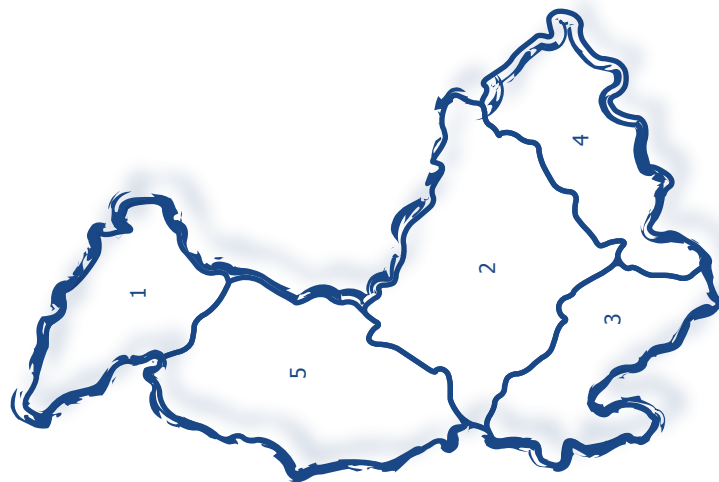




Olomoucký kraj

Olomoucký kraj

Zdravotnictví Olomouckého kraje 2009



1 Jeseník | 2 Olomouc | 3 Prostějov | 4 Přerov | 5 Šumperk