

Zdravotnictví
Olomouckého kraje 2012

Zdravotnictví kraje

Publikace je určena pro rychlou orientaci uživatele o základních charakteristikách zdravotnictví za kraj a jeho jednotlivé okresy. Úvod doplňuje přehled nemocnic a odborných léčebných ústavů rozšířený o základní ukazatele jejich činnosti. Data obsahují informace o obyvatelstvu a jeho pohybu, o síti zdravotnických zařízení a o jejich činnosti, dále uvádí informace o pracovnících a mzdách, o personálním vybavení lékaři podle druhu zařízení, zdravotním stavu obyvatelstva. Publikaci doplňují srovnávací grafy vybraných ukazatelů.

Health Care in Statistical Data Region

The publication facilitates fast information on the basic characteristics of health care in the region and its districts. Introduction is supplemented by a survey of hospitals and specialized therapeutic institutes with basic indicators of their activity. Data concern population and its movement, the network of health establishments and their activities, health personnel and wages, numbers of physicians by types of establishments and the state of health of the population. The publication is supplemented by charts of selected indicators.

© ÚZIS ČR, 2013

ISBN: 978-80-7472-058-1

Obsah

Úvod	5
Definice a vysvětlivky	6
Zkratky, značky v tabulkách	10
Přehled základních ukazatelů o činnosti nemocnic a odborných léčebných ústavů	11

Tabulková část

Zdravotnictví Olomouckého kraje	16
Zdravotnictví okresu Jeseník	18
Zdravotnictví okresu Olomouc	20
Zdravotnictví okresu Prostějov	22
Zdravotnictví okresu Přerov	24
Zdravotnictví okresu Šumperk	26

Grafická část

Živě narození na 1 000 obyvatel	28
Zemřelí do 1 roku na 1 000 živě narozených	28
Úmrtnost na 1 000 obyvatel	28
Potraty na 1 000 žen fertilního věku	28
Počet obyvatel na 1 lékárnu (vč. OOVL)	29
Počet ambulantních vyšetření na 1 obyvatele	29
Počet obyvatel na 1 lékaře, včetně zubních lékařů (přepočtený počet)	29
Počet lůžek v nemocnicích na 10 000 obyvatel	29
Evidenční počet zaměstnanců a zaměstnavatelé ve zdravotnictví na 10 000 obyvatel (přepočtený počet)	30

Úvod

Předkládaná publikace doplňuje Zdravotnickou ročenku Olomouckého kraje a vytváří ucelený soubor informací o stavu a vývoji zdravotnických zařízení, o lůžkovém fondu a jeho využití, o zdravotním stavu obyvatel a vybraných demografických údajích. Zdrojem dat je Národní zdravotnický informační systém, Český statistický úřad, Česká správa sociálního zabezpečení a Orgány ochrany veřejného zdraví (Státní zdravotní ústav a Krajské hygienické stanice.)

Údaje o síti zdravotnických zařízení, pracovnících a mzdách jsou za zdravotnická zařízení ve zdravotnictví celkem, do roku 2000 byly publikovány pouze za zdravotnictví - bez ostatních centrálních orgánů.

Organizace řízené Ministerstvem zdravotnictví jsou zahrnuty do příslušných okresů podle sídla zdravotnických zařízení.

Všechny údaje v publikaci jsou uvedeny za rok 2012. Výjimku tvoří onemocnění zhoubnými novotvory (C00–C97) a novotvory in situ (D00–D09), kde je uveden konečný stav z roku 2010, vrozené vady jsou za narozené v roce 2011, hlášené do dovršení 1 roku věku dítěte, tedy v letech 2011 a 2012. Počty zdravotnických zařízení, počty lůžek a počet pracovníků představují stav k 31. 12. 2012. Pro výpočet relativních ukazatelů byl použit střední stav obyvatel, s výjimkou relací obyvatel na 1 lékárnu a lůžek v nemocnicích na obyvatele (stav k 31. 12. 2012). Pro ukazatel procento žen užívajících antikoncepci jsou počty těchto žen čerpány z ročního výkazu, kde je sledování podle sídla ordinace. V relaci na ženy ve věku 15–49 let (data podle bydliště k 31. 12.) je ukazatel zkreslený, a proto není za jednotlivé okresy uveden. Od roku 2007 jsou lékaři, vč. zubních lékařů (PP) - řádky 72–90, uváděni vč. smluvních pracovníků.

Vedle souhrnných přehledů jsou zahrnuty také základní ukazatele lůžkové péče v lůžkových zařízeních okresů Olomouckého kraje. Tyto individuální údaje jsou zveřejňovány na základě souhlasu daného zařízení.

Věříme, že publikace přinese mnoho užitku, a děkujeme všem zdravotnickým zařízením, která dala souhlas k publikování.

Zpracoval ÚZIS ČR
Regionální pracoviště Ostrava
17. listopadu 1790/5, Fakultní nemocnice
708 52 Ostrava-Poruba
tel.: 597 374 185
e-mail: kozlikova@uzis.cz
www.uzis.cz

Definice pojmů

Index stáří: - počet osob ve věku 65 let a více na 100 osob ve věku 0–14 let (k 31. 12.)

Úmrtnost:

specifická - úmrtnost v dané věkové skupině

standardizovaná - úmrtnost teoretické evropské populace („evropského standardu“) vypočtená z jednotlivých specifických úmrtností konkrétní populace

kojenecká - počet zemřelých do 1 roku věku na 1 000 živě narozených

novorozenecká - počet zemřelých do 28 dnů věku na 1 000 živě narozených.

Průměrné procento pracovní neschopnosti - podíl kalendářních dnů pracovní neschopnosti na celkovém kalendářním fondu ve sledovaném období.

Ošetření-vyšetření - za jedno ošetření (vyšetření) se považuje soubor všech výkonů provedených při ošetřování jedné fyzické osoby na témže oddělení (pracovišti) nebo v bytě.

Využití lůžek ve dnech (maximální lůžkové kapacity)

= ošetřovací dny / průměrný počet lůžek.

Ukazatel uvádí průměrný počet dnů v roce, kdy je lůžko obsazeno pacientem.

Průměrný denní stav obsazených lůžek na 1 lékaře (sestru)

= počet ošetřovacích dnů / (počet dnů ve sledovaném období x průměrný přepočtený počet lékařů resp. sester).

Náklady na 1 ošetřovací den - jde o poměrný údaj, který využívá data z ročního statistického výkazu o ekonomice zdravotnického zařízení a je vypočítán podle následujícího vzorce:

$$L \cdot \{1 + (D + J + N) / (L + A)\} / T$$

Náklady na ošetřovací den za jednotlivá začleněná zařízení jsou k dispozici od roku 2006, kdy se začaly sledovat údaje na výkaze E (MZ) 6 o ekonomice zdravotnického zařízení.

L = náklady na lůžkovou zdravotní péči

D = náklady na zdravotní dopravu

J = náklady na jinou zdravotní péči

N = náklady na výkony nezdravotní

A = náklady na ambulantní péči

T = počet ošetřovacích dnů

Tato metoda není zcela exaktní z hlediska ekonomů, ale poskytuje orientační hodnotu nákladů na ošetřovací den.

Pro výpočet nákladů na ošetřovací den v nemocnici v kraji celkem byly zahrnuty všechny nemocnice bez ohledu na souhlas k publikování.

Vysvětlivky

Procento žen užívajících antikoncepci k 31. 12. (řádek 30) je uvedeno pouze za kraj, v okrese tento údaj ztrácí vypovídací hodnotu, proto není uveden

= počet žen užívajících antikoncepci hormonální i nitroděložní ve vztahu k počtu žen ve fertilním věku

Tržby za léčiva a zdravotnické prostředky na 1 obyvatele (řádek 61) se uvádějí v tisících Kč.

= za recepty a poukazy vč. doplatků, volný prodej

Ošetření (vyšetření) v ambulantní péči (bez SVLS, ZZS a AR),

Ošetření (vyšetření) v ambulantní péči (bez SVLS, ZZS a AR) na 1 obyvatele (řádek 130, 131)

= včetně vyšetření LSPP

TBC celkem, z toho TBC dýchacího ústrojí (řádek 139, 140)

= TBC nově zjištěná + recidivy, bakteriologicky ověřená i neověřená; údaj za kraj včetně cizinců s krátkodobým pobytem a bezdomovců

Syfilis, Gonokoková infekce (řádek 141, 142)

= údaj bez cizinců s krátkodobým pobytem a bezdomovců

Nově hlášené případy zhoubných novotvarů a novotvarů in situ (řádky 146–150)

**= definitivní údaje za rok 2010;
údaj za kraj včetně bezdomovců**

Počet živě narozených dětí s vrozenou vadou (řádek 151)

= živě narození s vrozenou vadou zjištěnou do 1 roku života - zpracovány údaje o vrozených vadách u dětí narozených v daném kalendářním roce, tj. v roce 2011, které byly zjištěny do 1 roku jejich věku.

Ke zveřejnění údajů tedy dochází s ročním zpožděním, aby bylo možné zahrnout všechny děti, i ty narozené koncem roku, u kterých se vrozená vada zjistí až těsně před prvními narozeninami (včetně živě narozených s vrozenou vadou, za které nebylo odevzdáno Hlášení vrozené vady, ale vada byla uvedena ve Zprávě o novorozenci).

Přepočtený počet pracovníků - součet úvazků jednotlivých pracovníků zdravotnických zařízení, přepočtený podle délky plné týdenní pracovní doby, stanovené pro dané zařízení či pracoviště. Obvyklá délka pracovní doby je 40 hodin týdně, dále to může být 39,5 hodin (pracoviště TRN), nebo 38,75 hodin (2směnný provoz), 37,5 hodin (3směnný nebo nepřetržitý provoz), 33,5 hodin (zdravotní důvody) a nebo 30 hodin (mladiství).

Počet pracovníků ve zdravotnictví zahrnuje:

- zaměstnance v evidenčním počtu
- zaměstnavatele
- smluvní pracovníky

Evidenční počet zaměstnanců - počet zaměstnanců všech kategorií daného zařízení či pracoviště, kteří jsou k němu v pracovním, služebním či členském poměru (mají pracovní smlouvu na dobu určitou či neurčitou). Do evidenčního počtu se nezapočítávají např. ženy na mateřské dovolené, osoby na rodičovské dovolené.

Zaměstnavatelé - do počtu zaměstnavatelů jsou zahrnuti ti pracovníci, kteří pracují v daném zdravotnickém zařízení a pracují jako:

- fyzické osoby, nezapsané v obchodním ani živnostenském rejstříku, podnikající na základě zvláštních předpisů (zákon č. 455/1991 Sb.) a zaměstnávají v rámci svého podnikání jiné osoby,
- fyzické osoby, nezapsané v obchodním ani živnostenském rejstříku, podnikající na základě zvláštních předpisů (zákon č. 455/1991 Sb.), které nezaměstnávají v rámci svého podnikání jiné osoby a pracují na vlastní účet.

Nepatří sem podnikatelé, kteří pouze vlastní zdravotnické zařízení, ale nepracují v něm.

Smluvní pracovníci - jsou pracovníci, kteří pracují v daném zdravotnickém zařízení a nepatří do evidenčního počtu zaměstnanců, tzn., že pracují např.:

- na dohody o pracích konaných mimo pracovní poměr,
- dočasně přidělení k výkonu práce do jiné organizace (např. stáže),
- na smlouvu dle občanského nebo obchodního zákoníku,
- jako spolupracující rodinný příslušník.

Stejná struktura platí pro lékaře, vč. zubních lékařů (PP) - řádky 72–90.

Kategorie odborných pracovníků ve zdravotnictví jsou určeny:

- zákonem č. 95/2004 Sb., o podmínkách získávání a uznávání odborné způsobilosti a specializované způsobilosti k výkonu zdravotnického povolání lékaře, zubního lékaře a farmaceuta,
- zákonem č. 96/2004 Sb., o podmínkách získávání a uznávání způsobilosti k výkonu nelékařských zdravotnických povolání a k výkonu činností souvisejících s poskytováním zdravotní péče a o změně některých souvisejících zákonů (zákon o nelékařských zdravotnických povoláních).

Kategorie odborných pracovníků ve zdravotnictví a jejich činnosti podle zákona č. 96/2004 Sb.:

- zdravotničtí pracovníci nelékaři s odbornou způsobilostí (ZPBD) - § 5 až § 21a, v publikaci je kategorie ZPBD rozdělena na:
 - všeobecné sestry, porodní asistentky (§ 5 a § 6),
 - ostatní zdravotničtí pracovníci nelékaři s odbornou způsobilostí (§ 7 až § 21a),
- zdravotničtí pracovníci nelékaři s odbornou a specializovanou způsobilostí (ZPSZ) - § 22 až § 28,
- zdravotničtí pracovníci nelékaři pod odborným dohledem nebo přímým vedením (ZPOD) - § 29 až § 42,
- jiní odborní pracovníci nelékaři s odbornou způsobilostí (JOP) - § 43.

Odměňování ve zdravotnictví:

- Podle **platných předpisů o platu**, ve znění pozdějších předpisů, jsou odměňováni zaměstnanci ve zdravotnických organizacích přímo řízených MZ a v organizacích řízených územními orgány, tj. kraji, městy a obcemi. Jedná se o příspěvkové organizace a organizační složky státu.
- Podle **platných předpisů o mzdě**, ve znění pozdějších předpisů, jsou odměňováni zaměstnanci v privátních zdravotnických zařízeních, tj. ve zdravotnických zařízeních zřízených fyzickou osobou, církví, jinou právnickou osobou, a zaměstnanci všech lázeňských organizací.

Při výpočtu průměrné mzdy se vychází ze souboru zařízení, který tvoří všechna lůžková zařízení včetně lázní a vybraná ambulantní zdravotnická zařízení.

Do roku 2011 byli zaměstnanci odměňováni pouze podle platových tarifů. Od roku 2012 je možné odměňovat zaměstnance buď podle platových tarifů nebo nově smluvním platem. Průměrný plat zaměstnanců uvedený v tabulce je celkový průměrný plat vypočtený z platů zaměstnanců, kteří jsou odměňováni podle platových tarifů, a z platů zaměstnanců, kteří jsou odměňováni smluvním platem.

Zkratky

AR	anesteziologicko-resuscitační (oddělení)
DIOP	dlouhodobá intenzivní ošetrovatelská péče
DIP	dlouhodobá intenzivní péče
JIP	jednotka intenzivní péče
LDN	léčebna pro dlouhodobě nemocné
LSPP	lékařská služba první pomoci
OOVL	odloučená oddělení výdeje léčiv
PL	praktický lékař
PP	přepočtený počet
SVLS	společné vyšetřovací a léčebné složky
TBC	tuberkulóza
TRN	TBC + respirační nemoci
UPT	umělé přerušování těhotenství
ZZS	zdravotnická záchranná služba

Značky v tabulkách

Ležatá čárka (-)	v tabulce na místě čísla značí, že se jev nevyskytoval.
Nula (0; 0,0; 0,00)	znamená, že se jev vyskytl, ale hodnota vypočteného ukazatele je menší než polovina jednotky použité v tabulce.
Tečka (.)	na místě čísla značí, že údaj není k dispozici nebo je nespolehlivý.
Ležatý křížek (x)	značí, že zápis není možný z logických důvodů.
Stříška (^)	ke zveřejnění údajů nebyl dán souhlas.

Zdravotnická zařízení - Olomoucký kraj**Olomoucký kraj****Nemocnice celkem**

Počet		Prům. obsazená lůžka na 1 úvazek		Využití lůžek ve dnech	Průměrná ošetřovací doba	Náklady na 1 ošetřovací den
lůžek k 31.12.	hospitalizovaných	lékaře/den	sestry u lůžka/den			
akutní péče						
2 978	128 742	3,1	1,1	250,4	5,9	.
následná péče						
134	1 089	20,1	2,3	328,9	40,5	.
péče celkem ¹⁾						
3 112	129 823	3,3	1,1	253,7	6,2	6 387

interní (637), geriatrické (40), infekční (40), TRN (94), nervové (219), psychiatrické (104), dětské (324), ženské (259), novorozenecké (50), chirurgické (434), neurochirurgické (35), plastická chirurgie (3), kardiochirurgické (32), traumatologické (56), AR (86), ortopedické (184), urologické (77), ORL (88), oční (27), kožní (61), radiač. onkologie (54), klin. hematologie (34), rehabilitační (58), nukleární medicíny (10), pracovní lékařství (10), intenzivní péče (15), ošetřovatelská péče (67), maxilofaciální chirurgie (14)

OLÚ celkem

Počet		Prům. obsazená lůžka na 1 úvazek		Využití lůžek ve dnech	Průměrná ošetřovací doba	Náklady na 1 ošetřovací den
lůžek k 31.12.	hospitalizovaných	lékaře/den	sestry u lůžka/den			
1 841	12 751	16,2	3,0	302,9	43,7	1 391

bez specifikace (100), interní (63), TRN (186), nervové (58), psychiatrické (607), rehabilitační (251), paliativní péče (30), ošetřovatelské péče (546)

Jeseník**Jesenická nemocnice, spol. s r.o. Jeseník**

Počet		Prům. obsazená lůžka na 1 úvazek		Využití lůžek ve dnech	Průměrná ošetřovací doba	Náklady na 1 ošetřovací den
lůžek k 31.12.	hospitalizovaných	lékaře/den	sestry u lůžka/den			
akutní péče						
103	5 352	5,2	1,1	237,3	5,1	.
péče celkem ¹⁾						
103	5 352	5,2	1,1	237,3	5,1	2 815

interní (33), dětské (14 z toho novorozenecké 6), ženské (17 z toho porodnice 10), chirurgické (34), AR (5)

OLÚ - Psychiatrická léčebna, Bílá Voda

Počet		Prům. obsazená lůžka na 1 úvazek		Využití lůžek ve dnech	Průměrná ošetřovací doba	Náklady na 1 ošetřovací den
lůžek k 31.12.	hospitalizovaných	lékaře/den	sestry u lůžka/den			
150	1 058	17,7	3,7	331,9	47,1	1 497

psychiatrické (150 z toho návykové nemoci 68)

OLÚ - LDN, s.r.o., Jeseník

Počet		Prům. obsazená lůžka na 1 úvazek		Využití lůžek ve dnech	Průměrná ošetřovací doba	Náklady na 1 ošetřovací den
lůžek k 31.12.	hospitalizovaných	lékaře/den	sestry u lůžka/den			
30	308	40,0	3,2	341,7	33,3	.

ošetřovatelské péče (30)

Zdravotnická zařízení - Olomoucký kraj**OLÚ - Sanatorium EDEL, s.r.o., Zlaté Hory**

Počet		Prům. obsazená lůžka na 1 úvazek		Využití lůžek ve dnech	Průměrná ošetřovací doba	Náklady na 1 ošetřovací den
lůžek k 31.12.	hospitalizovaných	lékaře/den	sestry u lůžka/den			
126	1 590	18,4	4,9	337,3	26,7	^

TRN (126)

Olomouc**Fakultní nemocnice Olomouc**

Počet		Prům. obsazená lůžka na 1 úvazek		Využití lůžek ve dnech	Průměrná ošetřovací doba	Náklady na 1 ošetřovací den
lůžek k 31.12.	hospitalizovaných	lékaře/den	sestry u lůžka/den			
akutní péče						
1 153	48 394	2,6	0,9	260,5	6,4	.
péče celkem ¹⁾						
1 153	48 394	2,6	0,9	260,5	6,4	11 938

interní (155 z toho JIP 18), geriatrické (40), TRN (61 z toho JIP 5), nervové (73 z toho JIP 5), psychiatrické (64), dětské (100 z toho JIP 18), ženské (65 z toho JIP 3, porodnice 22), novorozenecké (50 z toho JIP 11), chirurgické (119 z toho JIP 12), neurochirurgické (35 z toho JIP 9), kardiochirurgické (32 z toho JIP 8), traumatologické (33 z toho JIP 4), AR (10), ortopedické (56 z toho JIP 6), urologické (31), ORL (33), oční (16), kožní (15), radiač. onkologie (54), klinické hematologie (34 z toho JIP 16), rehabilitační (28), nukleární medicíny (10), pracovní lékařství (10), intenzivní péče (15), maxilofaciální chirurgie (14)

Středomoravská nemocniční, a.s. - Nemocnice Šternberk

Počet		Prům. obsazená lůžka na 1 úvazek		Využití lůžek ve dnech	Průměrná ošetřovací doba	Náklady na 1 ošetřovací den
lůžek k 31.12.	hospitalizovaných	lékaře/den	sestry u lůžka/den			
akutní péče						
201	10 371	3,0	1,2	261,0	5,1	.
následná péče						
35	361	15,1	5,8	362,1	35,2	.
péče celkem ¹⁾						
236	10 732	3,5	1,4	276,0	6,1	^

interní (50 z toho JIP 6), nervové (16), dětské (40 z toho JIP 3, novorozenecké 15), ženské (37 z toho porodnice 21), chirurgické (22), traumatologické (23), AR (13 z toho JIP 8), ošetřovatelské péče (35)

Vojenská nemocnice Olomouc, Klášterní Hradisko

Počet		Prům. obsazená lůžka na 1 úvazek		Využití lůžek ve dnech	Průměrná ošetřovací doba	Náklady na 1 ošetřovací den
lůžek k 31.12.	hospitalizovaných	lékaře/den	sestry u lůžka/den			
akutní péče						
260	6 201	4,8	1,3	220,3	9,2	.
péče celkem ¹⁾						
260	6 201	4,8	1,3	220,3	9,2	4 122

interní (59 z toho JIP 5), nervové (35), psychiatrické (40 z toho návykové nemoci 15), chirurgické (58 z toho JIP 5), AR (15 z toho JIP 10), ORL (19), oční (5), kožní (29)

Zdravotnická zařízení - Olomoucký kraj**OLÚ - Vojenská nemocnice Olomouc, Klášterní Hradisko - LDN**

Počet		Prům. obsazená lůžka na 1 úvazek		Využití lůžek ve dnech	Průměrná ošetřovací doba	Náklady na 1 ošetřovací den
lůžek k 31.12.	hospitalizovaných	lékaře/den	sestry u lůžka/den			
23	91	12,3	1,8	195,1	49,6	.

ošetřovatelské péče (23)

OLÚ - Psychiatrická léčebna, Šternberk

Počet		Prům. obsazená lůžka na 1 úvazek		Využití lůžek ve dnech	Průměrná ošetřovací doba	Náklady na 1 ošetřovací den
lůžek k 31.12.	hospitalizovaných	lékaře/den	sestry u lůžka/den			
520	2 215	19,0	3,2	342,3	80,4	1 354

interní (63), psychiatrické (457 z toho návykové nemoci 48, dětská psychiatrie 30, gerontopsychiatrie 153)

OLÚ neurologicko - geriatrický, Moravský Beroun, přísp. org.

Počet		Prům. obsazená lůžka na 1 úvazek		Využití lůžek ve dnech	Průměrná ošetřovací doba	Náklady na 1 ošetřovací den
lůžek k 31.12.	hospitalizovaných	lékaře/den	sestry u lůžka/den			
124	705	13,4	2,1	265,3	46,7	1 817

nervové (58), ošetřovatelské péče (66 z toho DIOP 10)

OLÚ - Hospic na Svatém Kopečku, Olomouc

Počet		Prům. obsazená lůžka na 1 úvazek		Využití lůžek ve dnech	Průměrná ošetřovací doba	Náklady na 1 ošetřovací den
lůžek k 31.12.	hospitalizovaných	lékaře/den	sestry u lůžka/den			
^	^	^	^	^	^	^

OLÚ - Dětská ozdravovna - Česká speleolog. spol. Hvozd - Vojtěchov

Počet		Prům. obsazená lůžka na 1 úvazek		Využití lůžek ve dnech	Průměrná ošetřovací doba	Náklady na 1 ošetřovací den
lůžek k 31.12.	hospitalizovaných	lékaře/den	sestry u lůžka/den			
100	179	20,5	3,1	37,6	21,0	1 210

bez specifikace (100)

OLÚ - OLÚ rehabilitační, Lázně Slatinice a.s.

Počet		Prům. obsazená lůžka na 1 úvazek		Využití lůžek ve dnech	Průměrná ošetřovací doba	Náklady na 1 ošetřovací den
lůžek k 31.12.	hospitalizovaných	lékaře/den	sestry u lůžka/den			
^	^	^	^	^	^	^

OLÚ - LDN, Paseka u Šternberka

Počet		Prům. obsazená lůžka na 1 úvazek		Využití lůžek ve dnech	Průměrná ošetřovací doba	Náklady na 1 ošetřovací den
lůžek k 31.12.	hospitalizovaných	lékaře/den	sestry u lůžka/den			
263	1 873	12,8	3,0	306,7	43,1	^

rehabilitační (133), ošetřovatelské péče (130)

Zdravotnická zařízení - Olomoucký kraj**OLÚ - TRN, Paseka u Šternberka**

Počet		Prům. obsazená lůžka na 1 úvazek		Využití lůžek ve dnech	Průměrná ošetřovací doba	Náklady na 1 ošetřovací den
lůžek k 31.12.	hospitalizovaných	lékaře/den	sestry u lůžka/den			
60	449	11,2	1,8	307,7	41,1	^

TRN (60)

Prostějov**Středomoravská nemocniční, a.s. - Nemocnice Prostějov**

Počet		Prům. obsazená lůžka na 1 úvazek		Využití lůžek ve dnech	Průměrná ošetřovací doba	Náklady na 1 ošetřovací den
lůžek k 31.12.	hospitalizovaných	lékaře/den	sestry u lůžka/den			
akutní péče						
424	16 657	3,8	1,2	262,2	6,7	.
péče celkem ¹⁾						
424	16 657	3,8	1,2	262,2	6,7	^

interní (76 z toho JIP 10), infekční (26), TRN (20), nervové (33), dětské (55 z toho JIP 5, novorozenecké 15), ženské (42 z toho porodnice 18), chirurgické (53), AR (18 z toho JIP 12), ortopedické (47), ORL (24), rehabilitační (30)

OLÚ - Středomoravská nemocniční, a.s. - LND Prostějov

Počet		Prům. obsazená lůžka na 1 úvazek		Využití lůžek ve dnech	Průměrná ošetřovací doba	Náklady na 1 ošetřovací den
lůžek k 31.12.	hospitalizovaných	lékaře/den	sestry u lůžka/den			
72	742	16,7	3,1	330,5	32,1	^

ošetřovatelské péče (72)

OLÚ - ADP-SANCO s.r.o., LDN

Počet		Prům. obsazená lůžka na 1 úvazek		Využití lůžek ve dnech	Průměrná ošetřovací doba	Náklady na 1 ošetřovací den
lůžek k 31.12.	hospitalizovaných	lékaře/den	sestry u lůžka/den			
^	^	^	^	^	^	^

Přerov**Středomoravská nemocniční, a.s. - Nemocnice Přerov**

Počet		Prům. obsazená lůžka na 1 úvazek		Využití lůžek ve dnech	Průměrná ošetřovací doba	Náklady na 1 ošetřovací den
lůžek k 31.12.	hospitalizovaných	lékaře/den	sestry u lůžka/den			
akutní péče						
309	13 935	3,5	1,3	235,5	5,2	.
následná péče						
10	28	5,7	0,9	355,1	129,1	.
péče celkem ¹⁾						
319	13 956	3,6	1,3	239,3	5,5	^

interní (75 z toho JIP 5), nervové (32 z toho JIP 5), dětské (45 z toho JIP 4, novorozenecké 15), ženské (36 z toho porodnice 16), chirurgické (51 z toho JIP 9), AR (15 z toho DIP 10), ortopedické (43), urologické (22)

Zdravotnická zařízení - Olomoucký kraj**Nemocnice Hranice a.s.**

Počet		Prům. obsazená lůžka na 1 úvazek		Využití lůžek ve dnech	Průměrná ošetřovací doba	Náklady na 1 ošetřovací den
lůžek k 31.12.	hospitalizovaných	lékaře/den	sestry u lůžka/den			
akutní péče						
122	7 614	2,7	1,1	250,3	4,3	.
péče celkem ¹⁾						
122	7 614	2,7	1,1	250,3	4,3	4 197

interna (47 z toho JIP 6), infekční (14), dětské (20), ženské (9), chirurgické (25), plast. chirurgie (3), AR (4)

OLÚ - Středomoravská nemocniční, a.s. - LDN Přerov

Počet		Prům. obsazená lůžka na 1 úvazek		Využití lůžek ve dnech	Průměrná ošetřovací doba	Náklady na 1 ošetřovací den
lůžek k 31.12.	hospitalizovaných	lékaře/den	sestry u lůžka/den			
90	747	19,1	3,6	322,9	38,9	^

ošetřovatelské péče (90)

OLÚ - LDN Lipník nad Bečvou

Počet		Prům. obsazená lůžka na 1 úvazek		Využití lůžek ve dnech	Průměrná ošetřovací doba	Náklady na 1 ošetřovací den
lůžek k 31.12.	hospitalizovaných	lékaře/den	sestry u lůžka/den			
80	831	18,0	3,0	352,2	33,9	.

ošetřovatelské péče (80)

OLÚ - OLÚ rehabilitační, Lázně Teplice nad Bečvou a.s.

Počet		Prům. obsazená lůžka na 1 úvazek		Využití lůžek ve dnech	Průměrná ošetřovací doba	Náklady na 1 ošetřovací den
lůžek k 31.12.	hospitalizovaných	lékaře/den	sestry u lůžka/den			
90	1 138	14,8	3,8	327,0	25,9	^

rehabilitační (90)

Šumperk**Šumperská nemocnice, a.s.**

Počet		Prům. obsazená lůžka na 1 úvazek		Využití lůžek ve dnech	Průměrná ošetřovací doba	Náklady na 1 ošetřovací den
lůžek k 31.12.	hospitalizovaných	lékaře/den	sestry u lůžka/den			
péče celkem ¹⁾						
^	^	^	^	^	^	^

Interna Zábřeh, s.r.o., Zábřeh

Počet		Prům. obsazená lůžka na 1 úvazek		Využití lůžek ve dnech	Průměrná ošetřovací doba	Náklady na 1 ošetřovací den
lůžek k 31.12.	hospitalizovaných	lékaře/den	sestry u lůžka/den			
následná péče						
32	187	19,5	1,3	223,6	38,4	^
péče celkem ¹⁾						
32	187	19,5	1,3	223,6	38,4	^

ošetřovatelské péče (32)

¹⁾ Do celku nejsou zahrnuty překlady pacientů mezi odděleními.

Zdravotnictví - Olomoucký kraj

1 Demografie		35 Počty zdravotnických zařízení - pokračování		
2	Počet obyvatel k 1.7.	637 837	41 Léčebny tuberkulózy a respiračních nemocí	1
3	└ z toho: ženy	326 193	42 Psychiatrické léčebny	2
4	Počet obyvatel k 31.12.	637 609	43 Lázeňské léčebny	7
	z toho:		44 Ostatní lůžková zařízení	6
5	└ ženy celkem	326 001	45 Samostatná ambulantní zařízení	1 599
6	└└ z toho: ženy 15-49 let	149 209	46 Kojenecké ústavy a dětské domovy	4
7	└ děti (0-14 let)	93 440	47 Dětská centra a stacionáře	3
8	└ dorost (15-19 let)	31 777	48 Stacionáře pro dospělé	1
9	Index stáří	116,5	49 Zvláštní zdravotnická zařízení - ostatní	19
10	Mrtvě narození	16	50 Lékárny (vč. OOVL)	179
11	Živě narození	6 303	51 Výdejny zdravotnických prostředků (vč. očních optik s optometristou)	30
12	na 1000 obyvatel	9,9	52 Orgány ochrany veřejného zdraví	1
13	Zemřelí do 28 dnů	11	z toho:	
14	na 1 000 živě narozených	1,7	53 └ zdravotní ústav	-
15	Zemřelí do 1 roku	16	54 └ krajská hygienická stanice	1
16	na 1 000 živě narozených	2,5	55 Ostatní zdravotnická zařízení	1
17	Zemřelí celkem	6 701	56 Lékárenská péče celkem	
18	na 1 000 obyvatel	10,5	57 Počet obyvatel na 1 lékárně (vč. OOVL)	3 562
	z toho:		58 Farmaceuti (přepočtený počet)	390,24
19	└ novotvary	1 699	59 Farmaceutičtí asistenti (přepočtený počet)	266,44
20	└ nemoci oběhové	3 302	60 Počet expedovaných receptů a poukazů	4 803 028
21	└ poranění a otravy	389	61 Tržby za léčiva a zdrav.prostředky na 1 ob.	5 956
22	└ z toho: sebevraždy	107	62 Lůžka	
23	Standardizovaná úmrtnost celkem	703,3	63 Lůžka celkem	7 045
	z toho:		v tom:	
24	└ muži	927,0	64 └ nemocnice celkem	3 112
25	└ ženy	527,7	65 └ na 10 tis. obyv. k 31.12.	48,8
26	Potraty celkem	2 043	66 └ nem. soukromé (zřiz. fyz. nebo práv. os.)	1 699
27	na 1 000 žen fertil. věku (15-49 let)	13,6	67 └ léčebny pro dlouhodobě nemocné	613
	z toho:		68 └ léčebny tuberkulózy a respirač. nemocí	60
28	└ umělá přerušení těhotenství (UPT)	1 201	69 └ psychiatrické léčebny	670
29	na 1 000 žen fertilního věku	8,0	70 └ lázeňské léčebny	2 092
30	Procento žen užívající antikoncepci	61,3	71 └ ostatní lůžková zařízení	498
31	Sňatky	2 669	72 Lékaři, vč. zubních lékařů (PP)	
32	na 1 000 obyvatel	4,2	73 Lůžková péče celkem	788,66
33	Rozvody	1 526	v tom:	
34	na 1 000 obyvatel	2,4	74 └ nemocnice	670,75
35 Počty zdravotnických zařízení			75 └ léčebny pro dlouhodobě nemocné	32,35
36	Nemocnice celkem	9	76 └ léčebny tuberkulózy a respirač. nemocí	4,50
	z toho:		77 └ psychiatrické léčebny	36,46
37	└ nemocnice následné péče	1	78 └ lázeňské léčebny	23,91
38	└ nem. soukromé (zřiz. fyz. nebo práv. os.)	7	79 └ ostatní lůžková zařízení	20,69
39	└ z toho: následné péče	1		
40	Léčebny pro dlouhodobě nemocné	7		

Zdravotnictví - Olomoucký kraj

72 Lékaři, vč. zubních lékařů (PP) - pokračování		119 Prům. měs. plat v Kč (dle platných předpisů o platu)		
80	Ambulantní péče (vč. SVLS) celkem	2 070,49	120 Celkem	32 211
	v tom:		z toho:	
81	ambulantní části nemocnic	520,80	121 lékaři a zubní lékaři	72 147
82	ambulantní části ost. lůžkových zařízení	5,13	122 všeobecné sestry a porodní asistentky	29 420
83	samostatná ambulantní zařízení celkem	1 544,56	123 ost.zdrav.prac. nelékaři s odb.způsobností	27 714
	z toho:		124 Prům. měs. mzda v Kč (dle platných předpisů o mzdě)	
84	praktičtí lékaři pro dospělé	310,25	125 Celkem	25 851
85	praktičtí lékaři pro děti a dorost	136,85	z toho:	
86	praktičtí zubní lékaři	386,04	126 lékaři a zubní lékaři	59 897
87	praktičtí ženští lékaři	79,08	127 všeobecné sestry a porodní asistentky	23 121
88	lékaři specialisté (vyjma SVLS)	450,35	128 ost.zdrav.prac. nelékaři s odb.způsobností	23 457
89	Společ. vyšetřovací a léčebné složky (SVLS)	190,86	129 Počet ambulantních ošetření (bez SVLS, ZZS a AR)	
90	Ostatní zdravotnická zařízení	44,68	130 Ošetření (vyšetření) v ambulantní péči	9 072 253
91 Evidenční počet zaměstnanců a zaměstnavatelé (PP)			131 na 1 obyvatele	14,2
92	Pracovníci celkem	15 003,87	132 Zdravotní stav	
	v tom:		133 Hospitalizovaní v nem. na 100 000 obyv.	21 377
93	lékaři	2 365,49	134 Pracovní neschopnost	
94	zubní lékaři	444,35	135 poč. hlášených případů na 100 nem. poj.	25,4
95	farmaceuti	388,52	136 průměrné % pracovní neschopnosti	3,712
96	ostatní odborní pracovníci ve zdravotnictví	9 184,61	137 Nově hlášená vybraná onemocnění	
	v tom:		138 jiné infekce způsob. salmonelami (A02)	543
97	ZPBD	6 441,41	139 TBC celkem (A15-19)	32
	z toho:		140 z toho: dýchacího ústrojí (A15-16)	28
98	všeobecné sestry a porodní asistentky	5 133,64	141 syfilis (A50-53)	14
99	ZPSZ	634,73	142 gonokoková infekce (A54)	18
100	ZPOD	1 928,15	143 virová encefalitida přen. klíšťaty (A84)	26
101	jiní odborní pracovníci (JOP) a dentisté	180,32	144 infekční mononukleóza (B27)	165
102	pedagogičtí pracovníci	8,00	145 bakteriální meningitida (G00)	14
103	technicko-hospodářští pracovníci (THP)	1 043,95	146 Nově hlášené případy zhoub. novotvarů a novotvarů in situ (C00-97, D00-09) (r.2010)	5 375
104	dělníci a provozní pracovníci	1 568,95	z toho:	
105 Smluvní pracovníci (PP) ve zdravotnictví			147 ZN plic - muži (C33-34)	255
106	Pracovníci celkem	221,12	148 ZN prsu - ženy (C50)	393
	v tom:		149 ZN kolorekta - muži (C18-21)	328
107	lékaři	87,34	150 ZN kolorekta - ženy (C18-21)	213
108	zubní lékaři	6,65	151 Počet živě naroz. dětí s vroz. vadou (r.2011)	258
109	farmaceuti	6,72	152 Počet dispenzar. onemocnění dětí a dorostu	54 195
110	ostatní odborní pracovníci ve zdravotnictví	86,81	153 Počet dispenzarizovaných u PL pro dospělé pro:	
	v tom:		154 hypertenzní nemoci (I10-15)	112 657
111	ZPBD	55,47	155 ischemické nemoci srdeční (I20-25)	46 202
	z toho:		156 cévní nemoci mozku (I60-69)	16 735
112	všeobecné sestry a porodní asistentky	45,77	157 Počet léčených diabetiků k 31.12.	56 190
113	ZPSZ	8,41		
114	ZPOD	17,90		
115	jiní odborní pracovníci (JOP) a dentisté	5,03		
116	pedagogičtí pracovníci	-		
117	technicko-hospodářští pracovníci (THP)	22,33		
118	dělníci a provozní pracovníci	11,27		

Zdravotnictví okresu Jeseník

1 Demografie		35 Počty zdravotnických zařízení - pokračování		
2	Počet obyvatel k 1.7.	40 310	41 Léčebny tuberkulózy a respiračních nemocí	-
3	└ z toho: ženy	20 284	42 Psychiatrické léčebny	1
4	Počet obyvatel k 31.12.	40 189	43 Lázeňské léčebny	3
	z toho:		44 Ostatní lůžková zařízení	1
5	└ ženy celkem	20 231	45 Samostatná ambulantní zařízení	88
6	└└ z toho: ženy 15-49 let	9 017	46 Kojenecké ústavy a dětské domovy	-
7	└ děti (0-14 let)	5 722	47 Dětská centra a stacionáře	-
8	└ dorost (15-19 let)	2 150	48 Stacionáře pro dospělé	-
9	Index stáří	114,2	49 Zvláštní zdravotnická zařízení - ostatní	4
10	Mrtvě narození	-	50 Lékárny (vč. OOVL)	10
11	Živě narození	361	51 Výdejny zdravotnických prostředků (vč. očních optik s optometristou)	-
12	na 1000 obyvatel	9,0	52 Orgány ochrany veřejného zdraví	-
13	Zemřelí do 28 dnů	-	z toho:	
14	na 1 000 živě narozených	-	53 └ zdravotní ústav	-
15	Zemřelí do 1 roku	-	54 └ krajská hygienická stanice	-
16	na 1 000 živě narozených	-	55 Ostatní zdravotnická zařízení	-
17	Zemřelí celkem	427	56 Lékárenská péče celkem	
18	na 1 000 obyvatel	10,6	57 Počet obyvatel na 1 lékárně (vč. OOVL)	4 019
	z toho:		58 Farmaceuti (přepočtený počet)	18,00
19	└ novotvary	111	59 Farmaceutičtí asistenti (přepočtený počet)	13,82
20	└ nemoci oběhové	198	60 Počet expedovaných receptů a poukazů	239 078
21	└ poranění a otravy	27	61 Tržby za léčiva a zdrav.prostředky na 1 ob.	4 401
22	└ z toho: sebevraždy	10	62 Lůžka	
23	Standardizovaná úmrtnost celkem	758,6	63 Lůžka celkem	1 483
	z toho:		v tom:	
24	└ muži	964,7	64 └ nemocnice celkem	103
25	└ ženy	567,6	65 └ na 10 tis. obyv. k 31.12.	25,6
26	Potraty celkem	122	66 └ nem. soukromé (zřiz. fyz. nebo práv. os.)	103
27	na 1 000 žen fertil. věku (15-49 let)	13,4	67 └ léčebny pro dlouhodobě nemocné	30
	z toho:		68 └ léčebny tuberkulózy a respirač. nemocí	-
28	└ umělá přerušení těhotenství (UPT)	65	69 └ psychiatrické léčebny	150
29	na 1 000 žen fertilního věku	7,1	70 └ lázeňské léčebny	1 074
30	Procento žen užívající antikoncepci	.	71 └ ostatní lůžková zařízení	126
31	Sňatky	161	72 Lékaři, vč. zubních lékařů (PP)	
32	na 1 000 obyvatel	4,0	73 Lůžková péče celkem	40,57
33	Rozvody	100	v tom:	
34	na 1 000 obyvatel	2,5	74 └ nemocnice	14,35
35 Počty zdravotnických zařízení			75 └ léčebny pro dlouhodobě nemocné	0,70
36	Nemocnice celkem	1	76 └ léčebny tuberkulózy a respirač. nemocí	-
	z toho:		77 └ psychiatrické léčebny	7,50
37	└ nemocnice následné péče	-	78 └ lázeňské léčebny	11,71
38	└ nem. soukromé (zřiz. fyz. nebo práv. os.)	1	79 └ ostatní lůžková zařízení	6,31
39	└ z toho: následné péče	-		
40	Léčebny pro dlouhodobě nemocné	1		

Zdravotnictví okresu Jeseník

72 Lékaři, vč. zubních lékařů (PP) - pokračování			119 Prům. měs. plat v Kč (dle platných předpisů o platu)		
80	Ambulantní péče (vč. SVLS) celkem	91,00	120	Celkem	.
	v tom:			z toho:	
81	ambulantní části nemocnic	17,60	121	lékaři a zubní lékaři	.
82	ambulantní části ost. lůžkových zařízení	1,00	122	všeobecné sestry a porodní asistentky	.
83	samostatná ambulantní zařízení celkem	72,40	123	ost.zdrav.prac. nelékaři s odb.způsobností	.
	z toho:		124 Prům. měs. mzda v Kč (dle platných předpisů o mzdě)		
84	praktičtí lékaři pro dospělé	13,70	125	Celkem	.
85	praktičtí lékaři pro děti a dorost	9,60		z toho:	
86	praktičtí zubní lékaři	21,35	126	lékaři a zubní lékaři	.
87	praktičtí ženští lékaři	4,25	127	všeobecné sestry a porodní asistentky	.
88	lékaři specialisté (vyjma SVLS)	17,30	128	ost.zdrav.prac. nelékaři s odb.způsobností	.
89	Společ. vyšetřovací a léčebné složky (SVLS)	5,90	129 Počet ambulantních ošetření (bez SVLS, ZZS a AR)		
90	Ostatní zdravotnická zařízení	-	130	Ošetření (vyšetření) v ambulantní péči	374 596
91 Evidenční počet zaměstnanců a zaměstnavatelé (PP)			131	na 1 obyvatele	9,3
92	Pracovníci celkem	1 019,28	132 Zdravotní stav		
	v tom:		133	Hospitalizovaní v nem. na 100 000 obyv.	21 637
93	lékaři	104,31	134	Pracovní neschopnost	
94	zubní lékaři	23,80	135	poč. hlášených případů na 100 nem. poj.	25,6
95	farmaceuti	18,00	136	průměrné % pracovní neschopnosti	3,263
96	ostatní odborní pracovníci ve zdravotnictví	458,78	137	Nově hlášená vybraná onemocnění	
	v tom:		138	jiné infekce způsob. salmonelami (A02)	14
97	ZPBD	301,70	139	TBC celkem (A15-19)	3
	z toho:		140	z toho: dýchacího ústrojí (A15-16)	3
98	všeobecné sestry a porodní asistentky	244,48	141	syfilis (A50-53)	2
99	ZPSZ	38,65	142	gonokoková infekce (A54)	-
100	ZPOD	117,43	143	virová encefalitida přen. klíšťaty (A84)	3
101	jiní odborní pracovníci (JOP) a dentisté	1,00	144	infekční mononukleóza (B27)	4
102	pedagogičtí pracovníci	4,00	145	bakteriální meningitida (G00)	-
103	technicko-hospodářští pracovníci (THP)	94,95	146	Nově hlášené případy zhoub. novotvarů a novotvarů in situ (C00-97, D00-09) (r.2010)	269
104	dělníci a provozní pracovníci	315,44		z toho:	
105 Smluvní pracovníci (PP) ve zdravotnictví			147	ZN plic - muži (C33-34)	19
106	Pracovníci celkem	12,46	148	ZN prsu - ženy (C50)	23
	v tom:		149	ZN kolorekta - muži (C18-21)	21
107	lékaři	3,46	150	ZN kolorekta - ženy (C18-21)	16
108	zubní lékaři	-	151	Počet živě naroz. dětí s vroz. vadou (r.2011)	17
109	farmaceuti	-	152	Počet dispenzar. onemocnění dětí a dorostu	2 016
110	ostatní odborní pracovníci ve zdravotnictví	6,80	153	Počet dispenzarizovaných u PL pro dospělé pro:	
	v tom:		154	hypertenzní nemoci (I10-15)	6 076
111	ZPBD	3,25	155	ischemické nemoci srdeční (I20-25)	3 032
	z toho:		156	cévní nemoci mozku (I60-69)	739
112	všeobecné sestry a porodní asistentky	2,01	157	Počet léčených diabetiků k 31.12.	3 416
113	ZPSZ	1,32			
114	ZPOD	1,23			
115	jiní odborní pracovníci (JOP) a dentisté	1,00			
116	pedagogičtí pracovníci	-			
117	technicko-hospodářští pracovníci (THP)	1,70			
118	dělníci a provozní pracovníci	0,50			

Zdravotnictví okresu Olomouc

1 Demografie		35 Počty zdravotnických zařízení - pokračování		
2	Počet obyvatel k 1.7.	232 044	41 Léčebny tuberkulózy a respiračních nemocí	1
3	└ z toho: ženy	119 296	42 Psychiatrické léčebny	1
4	Počet obyvatel k 31.12.	232 267	43 Lázeňské léčebny	1
	z toho:		44 Ostatní lůžková zařízení	3
5	└ ženy celkem	119 397	45 Samostatná ambulantní zařízení	639
6	└└ z toho: ženy 15-49 let	55 371	46 Kojenecké ústavy a dětské domovy	2
7	└ děti (0-14 let)	34 613	47 Dětská centra a stacionáře	2
8	└ dorost (15-19 let)	11 020	48 Stacionáře pro dospělé	-
9	Index stáří	112,5	49 Zvláštní zdravotnická zařízení - ostatní	4
10	Mrtvě narození	8	50 Lékárny (vč. OOVL)	68
11	Živě narození	2 475	51 Výdejny zdravotnických prostředků (vč. očních optik s optometristou)	16
12	na 1000 obyvatel	10,7	52 Orgány ochrany veřejného zdraví z toho:	1
13	Zemřelí do 28 dnů	3	53 └ zdravotní ústav	-
14	na 1 000 živě narozených	1,2	54 └ krajská hygienická stanice	1
15	Zemřelí do 1 roku	3	55 Ostatní zdravotnická zařízení	1
16	na 1 000 živě narozených	1,2	56 Lékárenská péče celkem	
17	Zemřelí celkem	2 323	57 Počet obyvatel na 1 lékárně (vč. OOVL)	3 416
18	na 1 000 obyvatel	10,0	58 Farmaceuti (přepočtený počet)	176,54
	z toho:		59 Farmaceutičtí asistenti (přepočtený počet)	134,12
19	└ novotvary	627	60 Počet expedovaných receptů a poukazů	2 031 123
20	└ nemoci oběhové	1 129	61 Tržby za léčiva a zdrav.prostředky na 1 ob.	7 461
21	└ poranění a otravy	118	62 Lůžka	
22	└ z toho: sebevraždy	36	63 Lůžka celkem	2 896
23	Standardizovaná úmrtnost celkem	677,2	v tom:	
	z toho:		64 └ nemocnice celkem	1 649
24	└ muži	902,1	65 └ na 10 tis. obyv. k 31.12.	71,0
25	└ ženy	504,5	66 └ nem. soukromé (zřiz. fyz. nebo práv. os.)	236
26	Potraty celkem	753	67 └ léčebny pro dlouhodobě nemocné	286
27	na 1 000 žen fertil. věku (15-49 let)	13,6	68 └ léčebny tuberkulózy a respirač. nemocí	60
	z toho:		69 └ psychiatrické léčebny	520
28	└ umělá přerušení těhotenství (UPT)	506	70 └ lázeňské léčebny	149
29	na 1 000 žen fertilního věku	9,1	71 └ ostatní lůžková zařízení	232
30	Procento žen užívající antikoncepci	.	72 Lékaři, vč. zubních lékařů (PP)	
31	Sňatky	1 050	73 Lůžková péče celkem	475,24
32	na 1 000 obyvatel	4,5	v tom:	
33	Rozvody	616	74 └ nemocnice	411,35
34	na 1 000 obyvatel	2,7	75 └ léčebny pro dlouhodobě nemocné	18,35
35 Počty zdravotnických zařízení			76 └ léčebny tuberkulózy a respirač. nemocí	4,50
36	Nemocnice celkem	3	77 └ psychiatrické léčebny	28,96
	z toho:		78 └ lázeňské léčebny	2,10
37	└ nemocnice následné péče	-	79 └ ostatní lůžková zařízení	9,98
38	└ nem. soukromé (zřiz. fyz. nebo práv. os.)	1		
39	└ z toho: následné péče	-		
40	Léčebny pro dlouhodobě nemocné	2		

Zdravotnictví okresu Olomouc

72 Lékaři, vč. zubních lékařů (PP) - pokračování			119 Prům. měs. plat v Kč (dle platných předpisů o platu)		
80	Ambulantní péče (vč. SVLS) celkem	983,39	120	Celkem	.
	v tom:			z toho:	
81	ambulantní části nemocnic	310,35	121	lékaři a zubní lékaři	.
82	ambulantní části ost. lůžkových zařízení	4,03	122	všeobecné sestry a porodní asistentky	.
83	samostatná ambulantní zařízení celkem	669,01	123	ost.zdrav.prac. nelékaři s odb.způsobností	.
	z toho:		124 Prům. měs. mzda v Kč (dle platných předpisů o mzdě)		
84	praktičtí lékaři pro dospělé	124,31	125	Celkem	.
85	praktičtí lékaři pro děti a dorost	55,90		z toho:	
86	praktičtí zubní lékaři	145,73	126	lékaři a zubní lékaři	.
87	praktičtí ženští lékaři	36,00	127	všeobecné sestry a porodní asistentky	.
88	lékaři specialisté (vyjma SVLS)	193,19	128	ost.zdrav.prac. nelékaři s odb.způsobností	.
89	Společ. vyšetřovací a léčebné složky (SVLS)	118,26	129 Počet ambulantních ošetření (bez SVLS, ZZS a AR)		
90	Ostatní zdravotnická zařízení	42,36	130	Ošetření (vyšetření) v ambulantní péči	3 837 374
91 Evidenční počet zaměstnanců a zaměstnavatelé (PP)			131	na 1 obyvatele	16,5
92	Pracovníci celkem	7 972,66	132 Zdravotní stav		
	v tom:		133	Hospitalizovaní v nem. na 100 000 obyv.	20 175
93	lékaři	1 273,63	134	Pracovní neschopnost	
94	zubní lékaři	186,69	135	poč. hlášených případů na 100 nem. poj.	23,2
95	farmaceuti	174,54	136	průměrné % pracovní neschopnosti	3,255
96	ostatní odborní pracovníci ve zdravotnictví	5 128,11	137	Nově hlášená vybraná onemocnění	
	v tom:		138	jiné infekce způsob. salmonelami (A02)	190
97	ZPBD	3 567,98	139	TBC celkem (A15-19)	9
	z toho:		140	z toho: dýchacího ústrojí (A15-16)	8
98	všeobecné sestry a porodní asistentky	2 816,47	141	syfilis (A50-53)	7
99	ZPSZ	345,28	142	gonokoková infekce (A54)	8
100	ZPOD	1 065,50	143	virová encefalitida přen. klíšťaty (A84)	5
101	jiní odborní pracovníci (JOP) a dentisté	149,35	144	infekční mononukleóza (B27)	70
102	pedagogičtí pracovníci	3,00	145	bakteriální meningitida (G00)	7
103	technicko-hospodářští pracovníci (THP)	570,37	146	Nově hlášené případy zhoub. novotvarů a novotvarů in situ (C00-97, D00-09) (r.2010)	1 833
104	dělníci a provozní pracovníci	636,32		z toho:	
105 Smluvní pracovníci (PP) ve zdravotnictví			147	ZN plic - muži (C33-34)	80
106	Pracovníci celkem	105,69	148	ZN prsu - ženy (C50)	153
	v tom:		149	ZN kolorekta - muži (C18-21)	102
107	lékaři	42,62	150	ZN kolorekta - ženy (C18-21)	69
108	zubní lékaři	4,95	151	Počet živě naroz. dětí s vroz. vadou (r.2011)	80
109	farmaceuti	4,00	152	Počet dispenzar. onemocnění dětí a dorostu	24 709
110	ostatní odborní pracovníci ve zdravotnictví	42,10	153	Počet dispenzarizovaných u PL pro dospělé pro:	
	v tom:		154	hypertenzní nemoci (I10-15)	41 275
111	ZPBD	23,12	155	ischemické nemoci srdeční (I20-25)	15 693
	z toho:		156	cévní nemoci mozku (I60-69)	5 586
112	všeobecné sestry a porodní asistentky	18,01	157	Počet léčených diabetiků k 31.12.	23 165
113	ZPSZ	4,78			
114	ZPOD	10,17			
115	jiní odborní pracovníci (JOP) a dentisté	4,03			
116	pedagogičtí pracovníci	-			
117	technicko-hospodářští pracovníci (THP)	7,96			
118	dělníci a provozní pracovníci	4,06			

Zdravotnictví okresu Prostějov

1 Demografie		35 Počty zdravotnických zařízení - pokračování		
2	Počet obyvatel k 1.7.	109 434	41 Léčebny tuberkulózy a respiračních nemocí	-
3	└ z toho: ženy	56 120	42 Psychiatrické léčebny	-
4	Počet obyvatel k 31.12.	109 346	43 Lázeňské léčebny	-
	z toho:		44 Ostatní lůžková zařízení	1
5	└ ženy celkem	56 059	45 Samostatná ambulantní zařízení	267
6	└└ z toho: ženy 15-49 let	25 432	46 Kojenecké ústavy a dětské domovy	-
7	└ děti (0-14 let)	16 262	47 Dětská centra a stacionáře	1
8	└ dorost (15-19 let)	5 316	48 Stacionáře pro dospělé	-
9	Index stáří	118,0	49 Zvláštní zdravotnická zařízení - ostatní	6
10	Mrtvě narození	3	50 Lékárny (vč. OOVL)	30
11	Živě narození	1 055	51 Výdejny zdravotnických prostředků (vč. očních optik s optometristou)	2
12	na 1000 obyvatel	9,6	52 Orgány ochrany veřejného zdraví z toho:	-
13	Zemřelí do 28 dnů	2	53 └ zdravotní ústav	-
14	na 1 000 živě narozených	1,9	54 └ krajská hygienická stanice	-
15	Zemřelí do 1 roku	4	55 Ostatní zdravotnická zařízení	-
16	na 1 000 živě narozených	3,8	56 Lékárenská péče celkem	
17	Zemřelí celkem	1 197	57 Počet obyvatel na 1 lékárnou (vč. OOVL)	3 645
18	na 1 000 obyvatel	10,9	58 Farmaceuti (přepočtený počet)	54,53
	z toho:		59 Farmaceutičtí asistenti (přepočtený počet)	45,81
19	└ novotvary	268	60 Počet expedovaných receptů a poukazů	754 398
20	└ nemoci oběhové	593	61 Tržby za léčiva a zdrav.prostředky na 1 ob.	4 960
21	└ poranění a otravy	72	62 Lůžka	
22	└ z toho: sebevraždy	14	63 Lůžka celkem	601
23	Standardizovaná úmrtnost celkem	708,7	v tom:	
	z toho:		64 └ nemocnice celkem	424
24	└ muži	938,7	65 └ na 10 tis. obyv. k 31.12.	38,8
25	└ ženy	540,5	66 └ nem. soukromé (zřiz. fyz. nebo práv. os.)	424
26	Potraty celkem	350	67 └ léčebny pro dlouhodobě nemocné	127
27	na 1 000 žen fertil. věku (15-49 let)	13,7	68 └ léčebny tuberkulózy a respirač. nemocí	-
	z toho:		69 └ psychiatrické léčebny	-
28	└ umělá přerušení těhotenství (UPT)	180	70 └ lázeňské léčebny	-
29	na 1 000 žen fertilního věku	7,0	71 └ ostatní lůžková zařízení	50
30	Procento žen užívající antikoncepci	.	72 Lékaři, vč. zubních lékařů (PP)	
31	Sňatky	450	73 Lůžková péče celkem	79,36
32	na 1 000 obyvatel	4,1	v tom:	
33	Rozvody	220	74 └ nemocnice	73,96
34	na 1 000 obyvatel	2,0	75 └ léčebny pro dlouhodobě nemocné	4,90
35 Počty zdravotnických zařízení			76 └ léčebny tuberkulózy a respirač. nemocí	-
36	Nemocnice celkem	1	77 └ psychiatrické léčebny	-
	z toho:		78 └ lázeňské léčebny	-
37	└ nemocnice následné péče	-	79 └ ostatní lůžková zařízení	0,50
38	└ nem. soukromé (zřiz. fyz. nebo práv. os.)	1		
39	└ z toho: následné péče	-		
40	Léčebny pro dlouhodobě nemocné	2		

Zdravotnictví okresu Prostějov

72 Lékaři, vč. zubních lékařů (PP) - pokračování			119 Prům. měs. plat v Kč (dle platných předpisů o platu)		
80	Ambulantní péče (vč. SVLS) celkem	331,74	120	Celkem	.
	v tom:			z toho:	
81	ambulantní části nemocnic	71,66	121	lékaři a zubní lékaři	.
82	ambulantní části ost. lůžkových zařízení	0,10	122	všeobecné sestry a porodní asistentky	.
83	samostatná ambulantní zařízení celkem	259,98	123	ost.zdrav.prac. nelékaři s odb.způsobností	.
	z toho:		124 Prům. měs. mzda v Kč (dle platných předpisů o mzdě)		
84	praktičtí lékaři pro dospělé	56,64	125	Celkem	.
85	praktičtí lékaři pro děti a dorost	21,80		z toho:	
86	praktičtí zubní lékaři	71,95	126	lékaři a zubní lékaři	.
87	praktičtí ženští lékaři	12,40	127	všeobecné sestry a porodní asistentky	.
88	lékaři specialisté (vyjma SVLS)	73,29	128	ost.zdrav.prac. nelékaři s odb.způsobností	.
89	Společ. vyšetřovací a léčebné složky (SVLS)	16,15	129 Počet ambulantních ošetření (bez SVLS, ZZS a AR)		
90	Ostatní zdravotnická zařízení	0,02	130	Ošetření (vyšetření) v ambulantní péči	1 503 543
91 Evidenční počet zaměstnanců a zaměstnavatelé (PP)			131	na 1 obyvatele	13,7
92	Pracovníci celkem	1 686,88	132 Zdravotní stav		
	v tom:		133	Hospitalizovaní v nem. na 100 000 obyv.	21 493
93	lékaři	309,80	134	Pracovní neschopnost	
94	zubní lékaři	78,95	135	poč. hlášených případů na 100 nem. poj.	26,5
95	farmaceuti	54,33	136	průměrné % pracovní neschopnosti	3,791
96	ostatní odborní pracovníci ve zdravotnictví	1 057,25	137	Nově hlášená vybraná onemocnění	
	v tom:		138	jiné infekce způsob. salmonelami (A02)	160
97	ZPBD	801,71	139	TBC celkem (A15-19)	8
	z toho:		140	z toho: dýchacího ústrojí (A15-16)	7
98	všeobecné sestry a porodní asistentky	640,45	141	syfilis (A50-53)	2
99	ZPSZ	58,59	142	gonokoková infekce (A54)	1
100	ZPOD	182,10	143	virová encefalitida přen. klíšťaty (A84)	6
101	jiní odborní pracovníci (JOP) a dentisté	14,85	144	infekční mononukleóza (B27)	33
102	pedagogičtí pracovníci	-	145	bakteriální meningitida (G00)	1
103	technicko-hospodářští pracovníci (THP)	131,55	146	Nově hlášené případy zhoub. novotvarů a novotvarů in situ (C00-97, D00-09) (r.2010)	966
104	dělníci a provozní pracovníci	55,00		z toho:	
105 Smluvní pracovníci (PP) ve zdravotnictví			147	ZN plic - muži (C33-34)	40
106	Pracovníci celkem	39,43	148	ZN prsu - ženy (C50)	63
	v tom:		149	ZN kolorekta - muži (C18-21)	69
107	lékaři	15,47	150	ZN kolorekta - ženy (C18-21)	37
108	zubní lékaři	-	151	Počet živě naroz. dětí s vroz. vadou (r.2011)	43
109	farmaceuti	0,20	152	Počet dispenzar. onemocnění dětí a dorostu	8 692
110	ostatní odborní pracovníci ve zdravotnictví	18,71	153	Počet dispenzarizovaných u PL pro dospělé pro:	
	v tom:		154	hypertenzní nemoci (I10-15)	18 827
111	ZPBD	13,97	155	ischemické nemoci srdeční (I20-25)	6 872
	z toho:		156	cévní nemoci mozku (I60-69)	4 039
112	všeobecné sestry a porodní asistentky	13,25	157	Počet léčených diabetiků k 31.12.	8 110
113	ZPSZ	1,24			
114	ZPOD	3,50			
115	jiní odborní pracovníci (JOP) a dentisté	-			
116	pedagogičtí pracovníci	-			
117	technicko-hospodářští pracovníci (THP)	3,55			
118	dělníci a provozní pracovníci	1,50			

Zdravotnictví okresu Přerov

1 Demografie		35 Počty zdravotnických zařízení - pokračování		
2	Počet obyvatel k 1.7.	132 768	41 Léčebny tuberkulózy a respiračních nemocí	-
3	└ z toho: ženy	67 794	42 Psychiatrické léčebny	-
4	Počet obyvatel k 31.12.	132 662	43 Lázeňské léčebny	1
	z toho:		44 Ostatní lůžková zařízení	1
5	└ ženy celkem	67 694	45 Samostatná ambulantní zařízení	304
6	└└ z toho: ženy 15-49 let	30 980	46 Kojenecké ústavy a dětské domovy	-
7	└ děti (0-14 let)	18 876	47 Dětská centra a stacionáře	-
8	└ dorost (15-19 let)	6 844	48 Stacionáře pro dospělé	1
9	Index stáří	124,0	49 Zvláštní zdravotnická zařízení - ostatní	4
10	Mrtvě narození	3	50 Lékárny (vč. OOVL)	33
11	Živě narození	1 246	51 Výdejny zdravotnických prostředků (vč. očních optik s optometristou)	5
12	na 1000 obyvatel	9,4	52 Orgány ochrany veřejného zdraví	-
13	Zemřelí do 28 dnů	3	z toho:	
14	na 1 000 živě narozených	2,4	53 └ zdravotní ústav	-
15	Zemřelí do 1 roku	6	54 └ krajská hygienická stanice	-
16	na 1 000 živě narozených	4,8	55 Ostatní zdravotnická zařízení	-
17	Zemřelí celkem	1 430	56 Lékárenská péče celkem	
18	na 1 000 obyvatel	10,8	57 Počet obyvatel na 1 lékárně (vč. OOVL)	4 020
	z toho:		58 Farmaceuti (přepočtený počet)	78,09
19	└ novotvary	370	59 Farmaceutičtí asistenti (přepočtený počet)	38,30
20	└ nemoci oběhové	675	60 Počet expedovaných receptů a poukazů	911 782
21	└ poranění a otravy	95	61 Tržby za léčiva a zdrav.prostředky na 1 ob.	5 260
22	└ z toho: sebevraždy	21	62 Lůžka	
23	Standardizovaná úmrtnost celkem	715,9	63 Lůžka celkem	1 277
	z toho:		v tom:	
24	└ muži	924,6	64 └ nemocnice celkem	441
25	└ ženy	550,7	65 └ na 10 tis. obyv. k 31.12.	33,2
26	Potraty celkem	427	66 └ nem. soukromé (zřiz. fyz. nebo práv. os.)	441
27	na 1 000 žen fertil. věku (15-49 let)	13,7	67 └ léčebny pro dlouhodobě nemocné	170
	z toho:		68 └ léčebny tuberkulózy a respirač. nemocí	-
28	└ umělá přerušení těhotenství (UPT)	242	69 └ psychiatrické léčebny	-
29	na 1 000 žen fertilního věku	7,8	70 └ lázeňské léčebny	576
30	Procento žen užívající antikoncepci	.	71 └ ostatní lůžková zařízení	90
31	Sňatky	515	72 Lékaři, vč. zubních lékařů (PP)	
32	na 1 000 obyvatel	3,9	73 Lůžková péče celkem	114,59
33	Rozvody	293	v tom:	
34	na 1 000 obyvatel	2,2	74 └ nemocnice	95,19
35 Počty zdravotnických zařízení			75 └ léčebny pro dlouhodobě nemocné	8,40
36	Nemocnice celkem	2	76 └ léčebny tuberkulózy a respirač. nemocí	-
	z toho:		77 └ psychiatrické léčebny	-
37	└ nemocnice následné péče	-	78 └ lázeňské léčebny	7,10
38	└ nem. soukromé (zřiz. fyz. nebo práv. os.)	2	79 └ ostatní lůžková zařízení	3,90
39	└ z toho: následné péče	-		
40	Léčebny pro dlouhodobě nemocné	2		

Zdravotnictví okresu Přerov

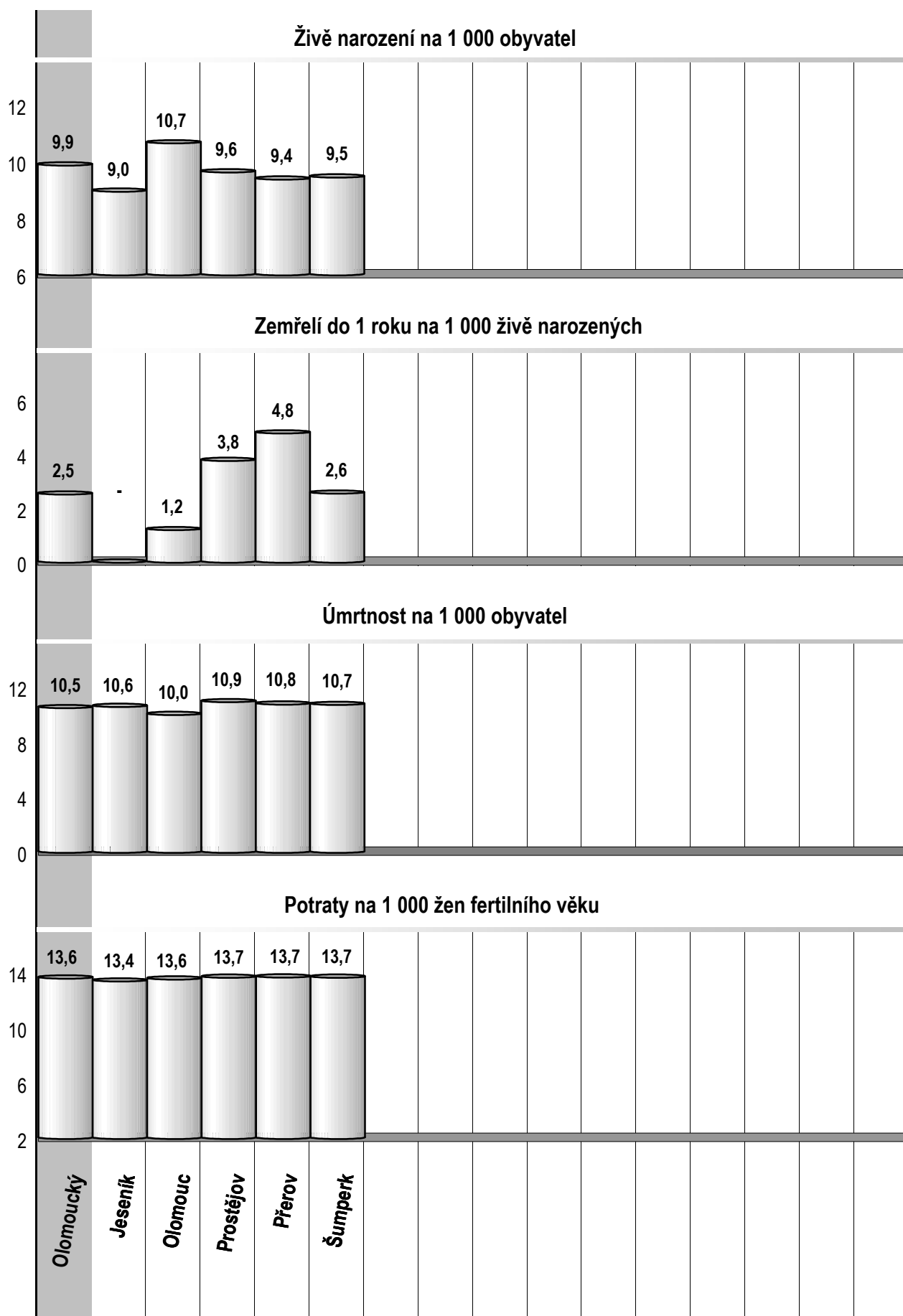
72 Lékaři, vč. zubních lékařů (PP) - pokračování			119 Prům. měs. plat v Kč (dle platných předpisů o platu)		
80	Ambulantní péče (vč. SVLS) celkem	361,95	120	Celkem	.
	v tom:			z toho:	
81	ambulantní části nemocnic	82,06	121	lékaři a zubní lékaři	.
82	ambulantní části ost. lůžkových zařízení	-	122	všeobecné sestry a porodní asistentky	.
83	samostatná ambulantní zařízení celkem	279,89	123	ost.zdrav.prac. nelékaři s odb.způsobností	.
	z toho:		124 Prům. měs. mzda v Kč (dle platných předpisů o mzdě)		
84	praktičtí lékaři pro dospělé	55,80	125	Celkem	.
85	praktičtí lékaři pro děti a dorost	24,75		z toho:	
86	praktičtí zubní lékaři	79,24	126	lékaři a zubní lékaři	.
87	praktičtí ženští lékaři	9,83	127	všeobecné sestry a porodní asistentky	.
88	lékaři specialisté (vyjma SVLS)	90,07	128	ost.zdrav.prac. nelékaři s odb.způsobností	.
89	Společ. vyšetřovací a léčebné složky (SVLS)	33,98	129 Počet ambulantních ošetření (bez SVLS, ZZS a AR)		
90	Ostatní zdravotnická zařízení	0,80	130	Ošetření (vyšetření) v ambulantní péči	1 732 574
91 Evidenční počet zaměstnanců a zaměstnavatelé (PP)			131	na 1 obyvatele	13,0
92	Pracovníci celkem	2 272,84	132 Zdravotní stav		
	v tom:		133	Hospitalizovaní v nem. na 100 000 obyv.	22 142
93	lékaři	375,10	134	Pracovní neschopnost	
94	zubní lékaři	84,74	135	poč. hlášených případů na 100 nem. poj.	26,2
95	farmaceuti	77,32	136	průměrné % pracovní neschopnosti	3,620
96	ostatní odborní pracovníci ve zdravotnictví	1 354,19	137	Nově hlášená vybraná onemocnění	
	v tom:		138	jiné infekce způsob. salmonelami (A02)	115
97	ZPBD	958,37	139	TBC celkem (A15-19)	8
	z toho:		140	z toho: dýchacího ústrojí (A15-16)	7
98	všeobecné sestry a porodní asistentky	767,11	141	syfilis (A50-53)	2
99	ZPSZ	87,35	142	gonokoková infekce (A54)	7
100	ZPOD	300,22	143	virová encefalitida přen. klíšťaty (A84)	5
101	jiní odborní pracovníci (JOP) a dentisté	8,25	144	infekční mononukleóza (B27)	23
102	pedagogičtí pracovníci	-	145	bakteriální meningitida (G00)	4
103	technicko-hospodářští pracovníci (THP)	114,12	146	Nově hlášené případy zhoub. novotvarů a novotvarů in situ (C00-97, D00-09) (r.2010)	1 118
104	dělníci a provozní pracovníci	267,37		z toho:	
105 Smluvní pracovníci (PP) ve zdravotnictví			147	ZN plic - muži (C33-34)	61
106	Pracovníci celkem	28,94	148	ZN prsu - ženy (C50)	79
	v tom:		149	ZN kolorekta - muži (C18-21)	65
107	lékaři	17,00	150	ZN kolorekta - ženy (C18-21)	45
108	zubní lékaři	0,50	151	Počet živě naroz. dětí s vroz. vadou (r.2011)	49
109	farmaceuti	0,77	152	Počet dispenzar. onemocnění dětí a dorostu	9 679
110	ostatní odborní pracovníci ve zdravotnictví	5,65	153	Počet dispenzarizovaných u PL pro dospělé	
	v tom:			pro:	
111	ZPBD	5,08	154	hypertenzní nemoci (I10-15)	25 016
	z toho:		155	ischemické nemoci srdeční (I20-25)	11 873
112	všeobecné sestry a porodní asistentky	4,53	156	cévní nemoci mozku (I60-69)	4 201
113	ZPSZ	0,07	157	Počet léčených diabetiků k 31.12.	10 892
114	ZPOD	0,50			
115	jiní odborní pracovníci (JOP) a dentisté	-			
116	pedagogičtí pracovníci	-			
117	technicko-hospodářští pracovníci (THP)	2,02			
118	dělníci a provozní pracovníci	3,00			

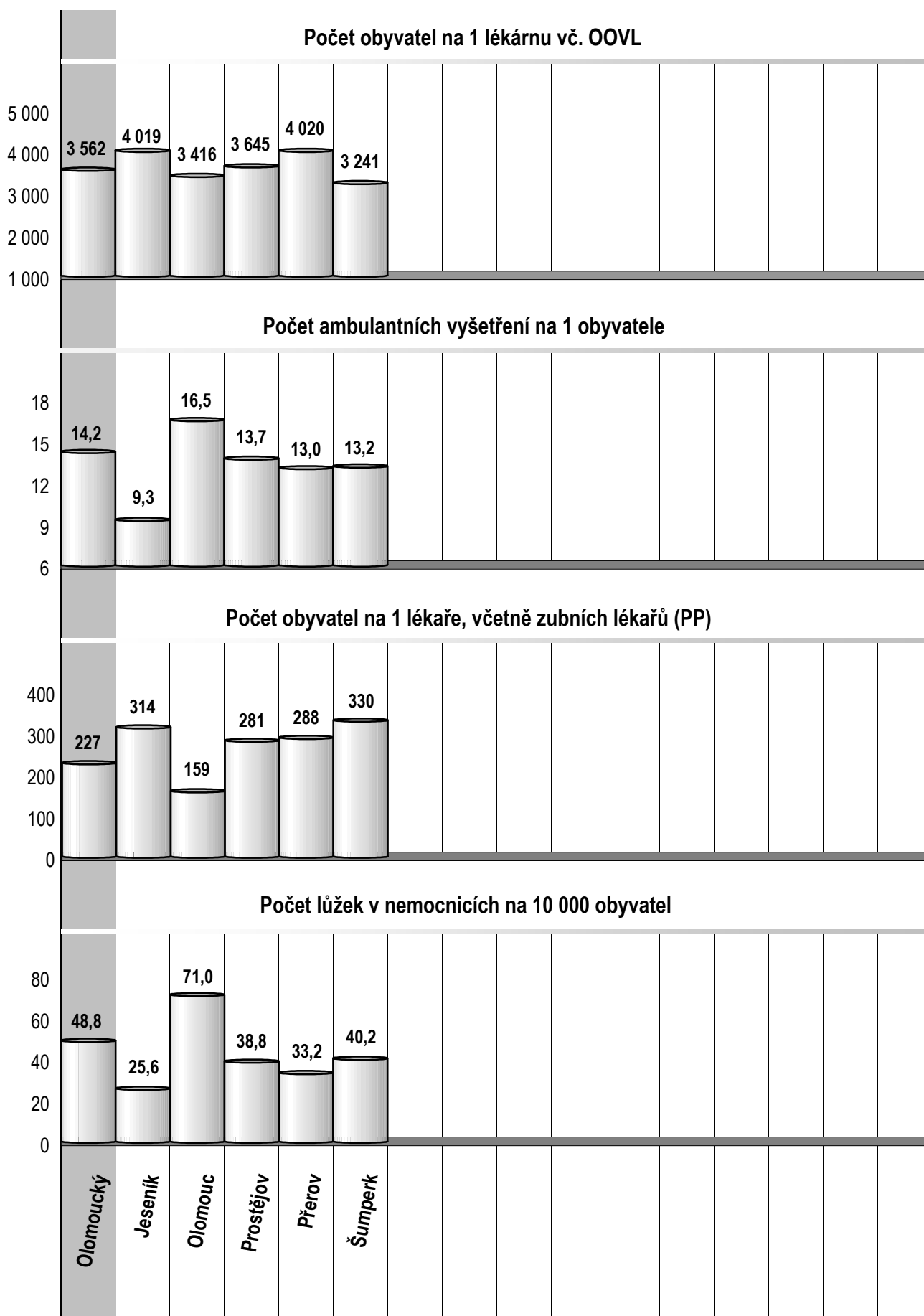
Zdravotnictví okresu Šumperk

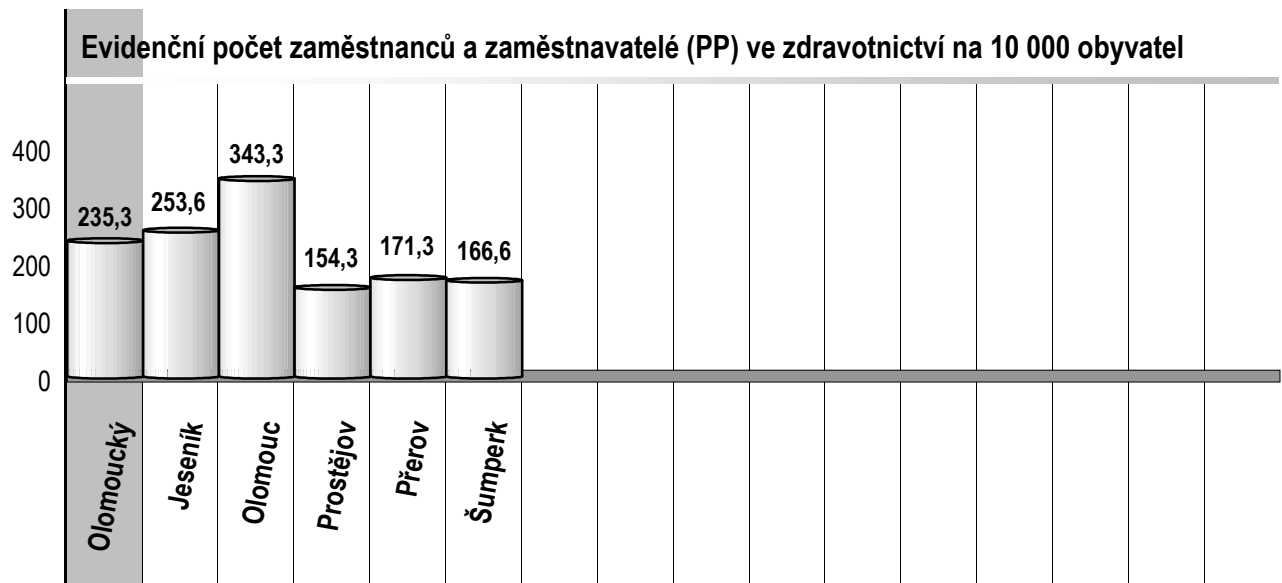
1 Demografie		35 Počty zdravotnických zařízení - pokračování		
2	Počet obyvatel k 1.7.	123 281	41 Léčebny tuberkulózy a respiračních nemocí	-
3	└ z toho: ženy	62 699	42 Psychiatrické léčebny	-
4	Počet obyvatel k 31.12.	123 145	43 Lázeňské léčebny	2
	z toho:		44 Ostatní lůžková zařízení	-
5	└ ženy celkem	62 620	45 Samostatná ambulantní zařízení	301
6	└└ z toho: ženy 15-49 let	28 409	46 Kojenecké ústavy a dětské domovy	2
7	└ děti (0-14 let)	17 967	47 Dětská centra a stacionáře	-
8	└ dorost (15-19 let)	6 447	48 Stacionáře pro dospělé	-
9	Index stáří	115,7	49 Zvláštní zdravotnická zařízení - ostatní	1
10	Mrtvě narození	2	50 Lékárny (vč. OOVL)	38
11	Živě narození	1 166	51 Výdejny zdravotnických prostředků (vč. očních optik s optometristou)	7
12	na 1000 obyvatel	9,5	52 Orgány ochrany veřejného zdraví	-
13	Zemřelí do 28 dnů	3	z toho:	
14	na 1 000 živě narozených	2,6	53 └ zdravotní ústav	-
15	Zemřelí do 1 roku	3	54 └ krajská hygienická stanice	-
16	na 1 000 živě narozených	2,6	55 Ostatní zdravotnická zařízení	-
17	Zemřelí celkem	1 324	56 Lékárenská péče celkem	
18	na 1 000 obyvatel	10,7	57 Počet obyvatel na 1 lékárně (vč. OOVL)	3 241
	z toho:		58 Farmaceuti (přepočtený počet)	63,08
19	└ novotvary	323	59 Farmaceutičtí asistenti (přepočtený počet)	34,39
20	└ nemoci oběhové	707	60 Počet expedovaných receptů a poukazů	866 647
21	└ poranění a otravy	77	61 Tržby za léčiva a zdrav.prostředky na 1 ob.	5 264
22	└ z toho: sebevraždy	26	62 Lůžka	
23	Standardizovaná úmrtnost celkem	717,1	63 Lůžka celkem	788
	z toho:		v tom:	
24	└ muži	949,0	64 └ nemocnice celkem	495
25	└ ženy	523,7	65 └ na 10 tis. obyv. k 31.12.	40,2
26	Potraty celkem	391	66 └ nem. soukromé (zřiz. fyz. nebo práv. os.)	495
27	na 1 000 žen fertil. věku (15-49 let)	13,7	67 └ léčebny pro dlouhodobě nemocné	-
	z toho:		68 └ léčebny tuberkulózy a respirač. nemocí	-
28	└ umělá přerušení těhotenství (UPT)	208	69 └ psychiatrické léčebny	-
29	na 1 000 žen fertilního věku	7,3	70 └ lázeňské léčebny	293
30	Procento žen užívající antikoncepci	.	71 └ ostatní lůžková zařízení	-
31	Sňatky	493	72 Lékaři, vč. zubních lékařů (PP)	
32	na 1 000 obyvatel	4,0	73 Lůžková péče celkem	78,90
33	Rozvody	297	v tom:	
34	na 1 000 obyvatel	2,4	74 └ nemocnice	75,90
35 Počty zdravotnických zařízení			75 └ léčebny pro dlouhodobě nemocné	-
36	Nemocnice celkem	2	76 └ léčebny tuberkulózy a respirač. nemocí	-
	z toho:		77 └ psychiatrické léčebny	-
37	└ nemocnice následné péče	1	78 └ lázeňské léčebny	3,00
38	└ nem. soukromé (zřiz. fyz. nebo práv. os.)	2	79 └ ostatní lůžková zařízení	-
39	└ z toho: následné péče	1		
40	Léčebny pro dlouhodobě nemocné	-		

Zdravotnictví okresu Šumperk

72 Lékaři, vč. zubních lékařů (PP) - pokračování			119 Prům. měs. plat v Kč (dle platných předpisů o platu)		
80	Ambulantní péče (vč. SVLS) celkem	302,41	120	Celkem	.
	v tom:			z toho:	
81	ambulantní části nemocnic	39,13	121	lékaři a zubní lékaři	.
82	ambulantní části ost. lůžkových zařízení	-	122	všeobecné sestry a porodní asistentky	.
83	samostatná ambulantní zařízení celkem	263,28	123	ost.zdrav.prac. nelékaři s odb.způsobností	.
	z toho:		124 Prům. měs. mzda v Kč (dle platných předpisů o mzdě)		
84	praktičtí lékaři pro dospělé	59,80	125	Celkem	.
85	praktičtí lékaři pro děti a dorost	24,80		z toho:	
86	praktičtí zubní lékaři	67,77	126	lékaři a zubní lékaři	.
87	praktičtí ženští lékaři	16,60	127	všeobecné sestry a porodní asistentky	.
88	lékaři specialisté (vyjma SVLS)	76,50	128	ost.zdrav.prac. nelékaři s odb.způsobností	.
89	Společ. vyšetřovací a léčebné složky (SVLS)	16,57	129 Počet ambulantních ošetření (bez SVLS, ZZS a AR)		
90	Ostatní zdravotnická zařízení	1,50	130	Ošetření (vyšetření) v ambulantní péči	1 624 166
91 Evidenční počet zaměstnanců a zaměstnavatelé (PP)			131	na 1 obyvatele	13,2
92	Pracovníci celkem	2 052,21	132 Zdravotní stav		
	v tom:		133	Hospitalizovaní v nem. na 100 000 obyv.	22 625
93	lékaři	302,65	134	Pracovní neschopnost	
94	zubní lékaři	70,17	135	poč. hlášených případů na 100 nem. poj.	29,5
95	farmaceuti	64,33	136	průměrné % pracovní neschopnosti	5,155
96	ostatní odborní pracovníci ve zdravotnictví	1 186,28	137	Nově hlášená vybraná onemocnění	
	v tom:		138	jiné infekce způsob. salmonelami (A02)	64
97	ZPBD	811,65	139	TBC celkem (A15-19)	4
	z toho:		140	z toho: dýchacího ústrojí (A15-16)	3
98	všeobecné sestry a porodní asistentky	665,13	141	syfilis (A50-53)	1
99	ZPSZ	104,86	142	gonokoková infekce (A54)	2
100	ZPOD	262,90	143	virová encefalitida přen. klíšťaty (A84)	7
101	jiní odborní pracovníci (JOP) a dentisté	6,87	144	infekční mononukleóza (B27)	35
102	pedagogičtí pracovníci	1,00	145	bakteriální meningitida (G00)	2
103	technicko-hospodářští pracovníci (THP)	132,96	146	Nově hlášené případy zhoub. novotvarů a novotvarů in situ (C00-97, D00-09) (r.2010)	1 189
104	dělníci a provozní pracovníci	294,82		z toho:	
105 Smluvní pracovníci (PP) ve zdravotnictví			147	ZN plic - muži (C33-34)	55
106	Pracovníci celkem	34,60	148	ZN prsu - ženy (C50)	75
	v tom:		149	ZN kolorekta - muži (C18-21)	71
107	lékaři	8,79	150	ZN kolorekta - ženy (C18-21)	46
108	zubní lékaři	1,20	151	Počet živě naroz. dětí s vroz. vadou (r.2011)	69
109	farmaceuti	1,75	152	Počet dispenzar. onemocnění dětí a dorostu	9 099
110	ostatní odborní pracovníci ve zdravotnictví	13,55	153	Počet dispenzarizovaných u PL pro dospělé	
	v tom:			pro:	
111	ZPBD	10,05	154	hypertenzní nemoci (I10-15)	21 463
	z toho:		155	ischemické nemoci srdeční (I20-25)	8 732
112	všeobecné sestry a porodní asistentky	7,97	156	cévní nemoci mozku (I60-69)	2 170
113	ZPSZ	1,00	157	Počet léčených diabetiků k 31.12.	10 607
114	ZPOD	2,50			
115	jiní odborní pracovníci (JOP) a dentisté	-			
116	pedagogičtí pracovníci	-			
117	technicko-hospodářští pracovníci (THP)	7,10			
118	dělníci a provozní pracovníci	2,21			





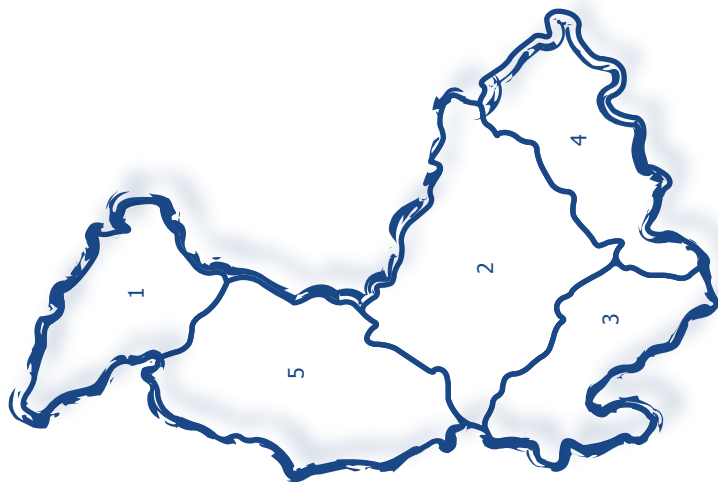




Olomoucký kraj

Olomoucký kraj

Zdravotnictví Olomouckého kraje 2012



1 Jeseník | 2 Olomouc | 3 Prostějov | 4 Přerov | 5 Šumperk