

Zdravotnictví
Olomouckého kraje 2013

Vydal Ústav zdravotnických informací a statistiky České republiky

Zdravotnictví kraje

Publikace je určena pro rychlou orientaci uživatele o základních charakteristikách zdravotnictví za kraj a jeho jednotlivé okresy. Úvod doplňuje přehled nemocnic a odborných léčebných ústavů rozšířený o základní ukazatele jejich činnosti. Data obsahují informace o obyvatelstvu a jeho pohybu, o síti zdravotnických zařízení a o jejich činnosti, dále uvádí informace o pracovnících a mzdách, o personálním vybavení lékaři podle druhu zařízení, zdravotním stavu obyvatelstva. Publikaci doplňují srovnávací grafy vybraných ukazatelů.

Health Care in Statistical Data Region

The publication facilitates fast information on the basic characteristics of health care in the region and its districts. Introduction is supplemented by a survey of hospitals and specialized therapeutic institutes with basic indicators of their activity. Data concern population and its movement, the network of health establishments and their activities, health personnel and wages, numbers of physicians by types of establishments and the state of health of the population. The publication is supplemented by charts of selected indicators.

© ÚZIS ČR, 2014

ISBN: 978-80-7472-114-4

Obsah

Úvod	5
Definice a vysvětlivky	6
Zkratky, značky v tabulkách	10
Přehled základních ukazatelů o činnosti nemocnic a odborných léčebných ústavů	11

Tabulková část

Zdravotnictví Olomouckého kraje	16
Zdravotnictví okresu Jeseník	18
Zdravotnictví okresu Olomouc	20
Zdravotnictví okresu Prostějov	22
Zdravotnictví okresu Přerov	24
Zdravotnictví okresu Šumperk	26

Grafická část

Živě narození na 1 000 obyvatel	28
Zemřelí do 1 roku na 1 000 živě narozených	28
Úmrtnost na 1 000 obyvatel	28
Potraty na 1 000 žen fertilního věku	28
Sňatky na 1 000 obyvatel	29
Rozvody na 1 000 obyvatel	29
Počet obyvatel na 1 lékárnu (vč. OOVL)	29
Počet ambulantních vyšetření na 1 obyvatele	29
Počet obyvatel na 1 lékaře, včetně zubních lékařů (přepočtený počet)	30
Počet lůžek v nemocnicích na 10 000 obyvatel	30
Evidenční počet zaměstnanců a zaměstnavatelé ve zdravotnictví na 10 000 obyvatel (přepočtený počet)	30

Úvod

Předkládaná publikace doplňuje Zdravotnickou ročenku Olomouckého kraje a vytváří ucelený soubor informací o stavu a vývoji zdravotnických zařízení, o lůžkovém fondu a jeho využití, o zdravotním stavu obyvatel a vybraných demografických údajích. Zdrojem dat je Národní zdravotnický informační systém, Český statistický úřad, Česká správa sociálního zabezpečení a Orgány ochrany veřejného zdraví (Státní zdravotní ústav a Krajské hygienické stanice.)

Údaje o síti zdravotnických zařízení, pracovnících a mzdách jsou za zdravotnická zařízení ve zdravotnictví celkem, do roku 2000 byly publikovány pouze za zdravotnictví - bez ostatních centrálních orgánů.

Organizace řízené Ministerstvem zdravotnictví jsou zahrnuty do příslušných okresů podle sídla zdravotnických zařízení.

Všechny údaje v publikaci jsou uvedeny za rok 2013. Výjimku tvoří onemocnění zhoubnými novotvary (C00–C97) a novotvary in situ (D00–D09), kde je uveden konečný stav z roku 2011, vrozené vady jsou za narozené v roce 2012, hlášené do dovršení 1 roku věku dítěte, tedy v letech 2012 a 2013. Počty zdravotnických zařízení, počty lůžek a počet pracovníků představují stav k 31. 12. 2013. Pro výpočet relativních ukazatelů byl použit střední stav obyvatel, s výjimkou relací obyvatel na 1 lékárnu a lůžek v nemocnicích na obyvatele (stav k 31. 12. 2013). Pro ukazatel procento žen užívajících antikoncepci jsou počty těchto žen čerpány z ročního výkazu, kde je sledování podle sídla ordinace. V relaci na ženy ve věku 15–49 let (data podle bydliště k 31. 12.) je ukazatel zkreslený, a proto není za jednotlivé okresy uveden. Od roku 2007 jsou lékaři, vč. zubních lékařů (PP) - řádky 73–91, uváděni vč. smluvních pracovníků.

Vedle souhrnných přehledů jsou zahrnuty také základní ukazatele lůžkové péče v lůžkových zařízeních okresů Olomouckého kraje. Tyto individuální údaje jsou zveřejňovány na základě souhlasu daného zařízení.

Věříme, že publikace přinese mnoho užitku, a děkujeme všem poskytovatelům zdravotní péče, kteří dali souhlas k publikování.

Zpracoval ÚZIS ČR
Regionální pracoviště Ostrava
17. listopadu 1790/5, Fakultní nemocnice
708 52 Ostrava-Poruba
tel.: 597 374 185
e-mail: kozlikova@uzis.cz
www.uzis.cz

Definice pojmů

Index stáří: - počet osob ve věku 65 let a více na 100 osob ve věku 0–14 let (k 31. 12.)

Úmrtnost:

specifická - úmrtnost v dané věkové skupině

standardizovaná - úmrtnost teoretické evropské populace („evropského standardu“) vypočtená z jednotlivých specifických úmrtností konkrétní populace

kojenecká - počet zemřelých do 1 roku věku na 1 000 živě narozených

novorozenecká - počet zemřelých do 28 dnů věku na 1 000 živě narozených.

Průměrné procento pracovní neschopnosti - podíl kalendářních dnů pracovní neschopnosti na celkovém kalendářním fondu ve sledovaném období.

Ošetření-vyšetření - za jedno ošetření (vyšetření) se považuje soubor všech výkonů provedených při ošetřování jedné fyzické osoby na témže oddělení (pracovišti) nebo v bytě.

Využití lůžek ve dnech (maximální lůžkové kapacity)

= ošetřovací dny / průměrný počet lůžek.

Ukazatel uvádí průměrný počet dnů v roce, kdy je lůžko obsazeno pacientem.

Průměrný denní stav obsazených lůžek na 1 lékaře (sestru)

= počet ošetřovacích dnů / (počet dnů ve sledovaném období x průměrný přepočtený počet lékařů resp. sester).

Náklady na 1 ošetřovací den - jde o poměrný údaj, který využívá data z ročního statistického výkazu o ekonomice zdravotnického zařízení a je vypočítán podle následujícího vzorce:

$$L \cdot \{1 + (D + J + N) / (L + A)\} / T$$

Náklady na ošetřovací den za jednotlivá začleněná zařízení jsou k dispozici od roku 2006, kdy se začaly sledovat údaje na výkaze E (MZ) 6 o ekonomice zdravotnického zařízení.

L = náklady na lůžkovou zdravotní péči

D = náklady na zdravotní dopravu

J = náklady na jinou zdravotní péči

N = náklady na výkony nezdavotní

A = náklady na ambulantní péči

T = počet ošetřovacích dnů

Tato metoda není zcela exaktní z hlediska ekonomů, ale poskytuje orientační hodnotu nákladů na ošetřovací den.

Pro výpočet nákladů na ošetřovací den v nemocnici v kraji celkem byly zahrnuty všechny nemocnice bez ohledu na souhlas k publikování.

Vysvětlivky

Procento žen užívajících antikoncepci k 31. 12. (řádek 30) je uvedeno pouze za kraj, v okrese tento údaj ztrácí vypovídací hodnotu, proto není uveden

= počet žen užívajících antikoncepci hormonální i nitroděložní ve vztahu k počtu žen ve fertilním věku

Tržby za léčiva a zdravotnické prostředky na 1 obyvatele (řádek 62) se uvádějí v tisících Kč.

= za recepty a poukazy vč. doplatků, volný prodej

Ošetření (vyšetření) v ambulantní péči (bez SVLS, ZZS a AR),

Ošetření (vyšetření) v ambulantní péči (bez SVLS, ZZS a AR) na 1 obyvatele (řádek 131, 132)

= včetně vyšetření LSPP

TBC celkem, z toho TBC dýchacího ústrojí (řádek 140, 141)

= TBC nově zjištěná + recidivy, bakteriologicky ověřená i neověřená; údaj za kraj včetně cizinců s krátkodobým pobytem a bezdomovců

Syfilis, Gonokoková infekce (řádek 142, 143)

= údaj bez cizinců s krátkodobým pobytem a bezdomovců

Nově hlášené případy zhoubných novotvarů a novotvarů in situ (řádky 147–151)

= definitivní údaje za rok 2011; údaj za kraj včetně bezdomovců

Počet živě narozených dětí s vrozenou vadou (řádek 152)

= živě narození s vrozenou vadou zjištěnou do 1 roku života - zpracovány údaje o vrozených vadách u dětí narozených v daném kalendářním roce, tj. v roce 2012, které byly zjištěny do 1 roku jejich věku.

Ke zveřejnění údajů tedy dochází s ročním zpožděním, aby bylo možné zahrnout všechny děti, i ty narozené koncem roku, u kterých se vrozená vada zjistí až těsně před prvními narozeninami (včetně živě narozených s vrozenou vadou, za které nebylo odevzdáno Hlášení vrozené vady, ale vada byla uvedena ve Zprávě o novorozenci).

Přepočtený počet pracovníků - součet úvazků jednotlivých pracovníků zdravotnických zařízení, přepočtený podle délky plné týdenní pracovní doby, stanovené pro dané zařízení či pracoviště. Obvyklá délka pracovní doby je 40 hodin týdně, dále to může být 39,5 hodin (pracoviště TRN), nebo 38,75 hodin (2směnný provoz), 37,5 hodin (3směnný nebo nepřetržitý provoz), 33,5 hodin (zdravotní důvody) a nebo 30 hodin (mladiství).

Počet pracovníků ve zdravotnictví zahrnuje:

- zaměstnance v evidenčním počtu
- zaměstnavatele
- smluvní pracovníky

Evidenční počet zaměstnanců - počet zaměstnanců všech kategorií daného zařízení či pracoviště, kteří jsou k němu v pracovním, služebním či členském poměru (mají pracovní smlouvu na dobu určitou či neurčitou). Do evidenčního počtu se nezapočítávají např. ženy na mateřské dovolené, osoby na rodičovské dovolené.

Zaměstnavatelé - do počtu zaměstnavatelů jsou zahrnuti ti pracovníci, kteří pracují v daném zdravotnickém zařízení a pracují jako:

- fyzické osoby, nezapsané v obchodním ani živnostenském rejstříku, podnikající na základě zvláštních předpisů (zákon č. 455/1991 Sb.) a zaměstnávají v rámci svého podnikání jiné osoby,
- fyzické osoby, nezapsané v obchodním ani živnostenském rejstříku, podnikající na základě zvláštních předpisů (zákon č. 455/1991 Sb.), které nezaměstnávají v rámci svého podnikání jiné osoby a pracují na vlastní účet.

Nepatří sem podnikatelé, kteří pouze vlastní zdravotnické zařízení, ale nepracují v něm.

Smluvní pracovníci - jsou pracovníci, kteří pracují v daném zdravotnickém zařízení a nepatří do evidenčního počtu zaměstnanců, tzn., že pracují např.:

- na dohody o pracích konaných mimo pracovní poměr,
- dočasně přidělení k výkonu práce do jiné organizace (např. stáže),
- na smlouvu dle občanského nebo obchodního zákoníku,
- jako spolupracující rodinný příslušník.

Stejná struktura platí pro lékaře, vč. zubních lékařů (PP) - řádky 73–91.

Kategorie odborných pracovníků ve zdravotnictví jsou určeny:

- zákonem č. 95/2004 Sb., o podmínkách získávání a uznávání odborné způsobilosti a specializované způsobilosti k výkonu zdravotnického povolání lékaře, zubního lékaře a farmaceuta,
- zákonem č. 96/2004 Sb., o podmínkách získávání a uznávání způsobilosti k výkonu nelékařských zdravotnických povolání a k výkonu činností souvisejících s poskytováním zdravotní péče a o změně některých souvisejících zákonů (zákon o nelékařských zdravotnických povoláních).

Kategorie odborných pracovníků ve zdravotnictví a jejich činnosti podle zákona č. 96/2004 Sb.:

- zdravotničtí pracovníci nelékaři s odbornou způsobilostí (ZPBD) - § 5 až § 21a, v publikaci je kategorie ZPBD rozdělena na:
 - všeobecné sestry, porodní asistentky (§ 5 a § 6),
 - ostatní zdravotničtí pracovníci nelékaři s odbornou způsobilostí (§ 7 až § 21a),
- zdravotničtí pracovníci nelékaři s odbornou a specializovanou způsobilostí (ZPSZ) - § 22 až § 28,
- zdravotničtí pracovníci nelékaři pod odborným dohledem nebo přímým vedením (ZPOD) - § 29 až § 42,
- jiní odborní pracovníci nelékaři s odbornou způsobilostí (JOP) - § 43.

Odměňování ve zdravotnictví:

- Podle **platných předpisů o platu**, ve znění pozdějších předpisů, jsou odměňováni zaměstnanci ve zdravotnických organizacích přímo řízených MZ a v organizacích řízených územními orgány, tj. kraji, městy a obcemi. Jedná se o příspěvkové organizace a organizační složky státu.
- Podle **platných předpisů o mzdě**, ve znění pozdějších předpisů, jsou odměňováni zaměstnanci v privátních zdravotnických zařízeních, tj. ve zdravotnických zařízeních zřízených fyzickou osobou, církví, jinou právnickou osobou, a zaměstnanci všech lázeňských organizací.

Při výpočtu průměrné mzdy se vychází ze souboru zařízení, který tvoří všechna lůžková zařízení včetně lázní a vybraná ambulantní zdravotnická zařízení.

Do roku 2011 byli zaměstnanci odměňováni pouze podle platových tarifů. Od roku 2012 je možné odměňovat zaměstnance buď podle platových tarifů nebo nově smluvním platem. Průměrný plat zaměstnanců uvedený v tabulce je celkový průměrný plat vypočtený z platů zaměstnanců, kteří jsou odměňováni podle platových tarifů, a z platů zaměstnanců, kteří jsou odměňováni smluvním platem.

Zkratky

AR	anesteziologicko-resuscitační (oddělení)
DIOP	dlouhodobá intenzivní ošetrovatelská péče
DIP	dlouhodobá intenzivní péče
JIP	jednotka intenzivní péče
LDN	léčebna pro dlouhodobě nemocné
LSPP	lékařská služba první pomoci
OOVL	odloučená oddělení výdeje léčiv
PL	praktický lékař
PP	přepočtený počet
SVLS	společné vyšetřovací a léčebné složky
TBC	tuberkulóza
TRN	TBC + respirační nemoci
UPT	umělé přerušování těhotenství
ZZS	zdravotnická záchranná služba

Značky v tabulkách

Ležatá čárka (-)	v tabulce na místě čísla značí, že se jev nevyskytoval.
Nula (0; 0,0; 0,00)	znamená, že se jev vyskytl, ale hodnota vypočteného ukazatele je menší než polovina jednotky použité v tabulce.
Tečka (.)	na místě čísla značí, že údaj není k dispozici nebo je nespolehlivý.
Ležatý křížek (x)	značí, že zápis není možný z logických důvodů.
Stříška (^)	ke zveřejnění údajů nebyl dán souhlas.

Zdravotnická zařízení - Olomoucký kraj

Olomoucký

Nemocnice celkem

Počet		Prům. obsazená lůžka na 1 úvazek		Využití lůžek ve dnech	Průměrná ošetřovací doba	Náklady na 1 ošetřovací den
lůžek k 31.12.	hospitalizovaných	lékaře/den	sestry u lůžka/den			
akutní péče						
2 885	127 501	3,0	1,0	249,7	5,7	.
následná péče						
134	1 109	19,1	2,3	322,7	39,0	.
péče celkem ¹⁾						
3 019	128 597	3,1	1,1	252,9	5,9	6 977

interní (617), geriatrické (40), infekční (44), TRN (94), nervové (208), psychiatrické (102), dětské (318), ženské (250), novorozenecké (50), chirurgické (420), neurochirurgické (34), plastická chirurgie (3), kardiochirurgické (32), traumatologické (55), AR (84), ortopedické (184), urologické (77), ORL (76), oční (23), kožní (57), radiační onkologie (54), klin. hematologie (34), rehabilitační (58), nukleární medicíny (10), intenzivní péče (15), ošetřovatelská péče (67), maxilofaciální chirurgie (13)

OLÚ celkem

Počet		Prům. obsazená lůžka na 1 úvazek		Využití lůžek ve dnech	Průměrná ošetřovací doba	Náklady na 1 ošetřovací den
lůžek k 31.12.	hospitalizovaných	lékaře/den	sestry u lůžka/den			
1 851	12 475	16,4	3,1	298,8	44,3	1 378

bez specifikace (100), interní (63), TRN (186), nervové (58), psychiatrické (607), rehabilitační (201), paliativní péče (30), ošetřovatelské péče (606)

Jeseník

Jesenická nemocnice, spol. s r.o. Jeseník

Počet		Prům. obsazená lůžka na 1 úvazek		Využití lůžek ve dnech	Průměrná ošetřovací doba	Náklady na 1 ošetřovací den
lůžek k 31.12.	hospitalizovaných	lékaře/den	sestry u lůžka/den			
akutní péče						
103	5 374	5,4	1,0	264,3	5,1	.
péče celkem ¹⁾						
103	5 374	5,4	1,0	264,3	5,1	^

interní (33), dětské (14 z toho novorozenecké 6), ženské (17 z toho porodnice 10), chirurgické (34), AR (5)

OLÚ - Psychiatrická léčebna, Bílá Voda

Počet		Prům. obsazená lůžka na 1 úvazek		Využití lůžek ve dnech	Průměrná ošetřovací doba	Náklady na 1 ošetřovací den
lůžek k 31.12.	hospitalizovaných	lékaře/den	sestry u lůžka/den			
150	1 045	17,8	3,7	335,1	48,1	1 380

psychiatrické (150 z toho návykové nemoci 68)

OLÚ - LDN, s.r.o., Jeseník

Počet		Prům. obsazená lůžka na 1 úvazek		Využití lůžek ve dnech	Průměrná ošetřovací doba	Náklady na 1 ošetřovací den
lůžek k 31.12.	hospitalizovaných	lékaře/den	sestry u lůžka/den			
30	279	33,0	3,3	341,3	36,7	.

ošetřovatelské péče (30)

Zdravotnická zařízení - Olomoucký kraj**OLÚ - Sanatorium EDEL, s.r.o., Zlaté Hory**

Počet		Prům. obsazená lůžka na 1 úvazek		Využití lůžek ve dnech	Průměrná ošetřovací doba	Náklady na 1 ošetřovací den
lůžek k 31.12.	hospitalizovaných	lékaře/den	sestry u lůžka/den			
126	1 606	18,5	4,9	338,6	26,6	^

TRN (126)

Olomouc**Fakultní nemocnice Olomouc**

Počet		Prům. obsazená lůžka na 1 úvazek		Využití lůžek ve dnech	Průměrná ošetřovací doba	Náklady na 1 ošetřovací den
lůžek k 31.12.	hospitalizovaných	lékaře/den	sestry u lůžka/den			
akutní péče						
1 137	47 594	2,4	0,9	255,2	6,1	.
péče celkem ¹⁾						
1 137	47 594	2,4	0,9	255,2	6,1	13 206

interní (159 z toho JIP 18), geriatrické (40), TRN (61 z toho JIP 5), nervové (73 z toho JIP 5), psychiatrické (64), dětské (100 z toho JIP 18), ženské (65 z toho JIP 3, porodnice 22), novorozenecké (50 z toho JIP 11), chirurgické (118 z toho JIP 12), neurochirurgické (34 z toho JIP 9), kardiochirurgické (32 z toho JIP 8), traumatologické (32 z toho JIP 4), AR (10), ortopedické (56 z toho JIP 6), urologické (31), ORL (27), oční (16), kožní (15), radiační onkologie (54), klinické hematologie (34 z toho JIP 16), rehabilitační (28), nukleární medicíny (10), intenzivní péče (15), maxilofaciální chirurgie (13)

Středomoravská nemocniční, a.s. - Nemocnice Šternberk

Počet		Prům. obsazená lůžka na 1 úvazek		Využití lůžek ve dnech	Průměrná ošetřovací doba	Náklady na 1 ošetřovací den
lůžek k 31.12.	hospitalizovaných	lékaře/den	sestry u lůžka/den			
akutní péče						
195	10 599	3,0	1,2	261,5	5,0	.
následná péče						
35	382	17,3	4,6	361,4	33,1	.
péče celkem ¹⁾						
230	10 981	3,6	1,4	276,4	5,9	^

interní (50 z toho JIP 6), nervové (12), dětské (39 z toho JIP 3, novorozenecké 15), ženské (36 z toho porodnice 21), chirurgické (22), traumatologické (23), AR (13 z toho JIP 8), ošetřovatelské péče (35)

Vojenská nemocnice Olomouc, Klášterní Hradisko

Počet		Prům. obsazená lůžka na 1 úvazek		Využití lůžek ve dnech	Průměrná ošetřovací doba	Náklady na 1 ošetřovací den
lůžek k 31.12.	hospitalizovaných	lékaře/den	sestry u lůžka/den			
akutní péče						
242	5 998	4,5	1,2	223,9	9,0	.
péče celkem ¹⁾						
242	5 998	4,5	1,2	223,9	9,0	4 079

interní (55 z toho JIP 5), nervové (30), psychiatrické (38 z toho návykové nemoci 15), chirurgické (55 z toho JIP 5), AR (15 z toho JIP 10), ORL (19), oční (5), kožní (25)

Zdravotnická zařízení - Olomoucký kraj**OLÚ - Vojenská nemocnice Olomouc, Klášterní Hradisko - LDN**

Počet		Prům. obsazená lůžka na 1 úvazek		Využití lůžek ve dnech	Průměrná ošetřovací doba	Náklady na 1 ošetřovací den
lůžek k 31.12.	hospitalizovaných	lékaře/den	sestry u lůžka/den			
23	96	13,3	1,9	211,4	50,7	.

ošetřovatelské péče (23)

OLÚ - Psychiatrická léčebna, Šternberk

Počet		Prům. obsazená lůžka na 1 úvazek		Využití lůžek ve dnech	Průměrná ošetřovací doba	Náklady na 1 ošetřovací den
lůžek k 31.12.	hospitalizovaných	lékaře/den	sestry u lůžka/den			
520	2 042	16,7	3,1	333,2	84,9	1 387

interní (63), psychiatrické (457 z toho návykové nemoci 48, dětská psychiatrie 30, gerontopsychiatrie 153)

OLÚ - neurologicko - geriatrický, Moravský Beroun, přísp. org.

Počet		Prům. obsazená lůžka na 1 úvazek		Využití lůžek ve dnech	Průměrná ošetřovací doba	Náklady na 1 ošetřovací den
lůžek k 31.12.	hospitalizovaných	lékaře/den	sestry u lůžka/den			
124	616	15,9	2,3	260,0	52,4	1 710

nervové (58), ošetřovatelské péče (66 z toho DIOP 10)

OLÚ - Hospic na Svatém Kopečku, Olomouc

Počet		Prům. obsazená lůžka na 1 úvazek		Využití lůžek ve dnech	Průměrná ošetřovací doba	Náklady na 1 ošetřovací den
lůžek k 31.12.	hospitalizovaných	lékaře/den	sestry u lůžka/den			
^	^	^	^	^	^	^

OLÚ - Dětská ozdravovna - Česká speleolog. spol. Hvozd - Vojtěchov

Počet		Prům. obsazená lůžka na 1 úvazek		Využití lůžek ve dnech	Průměrná ošetřovací doba	Náklady na 1 ošetřovací den
lůžek k 31.12.	hospitalizovaných	lékaře/den	sestry u lůžka/den			
100	99	11,4	1,7	20,8	21,0	.

bez specifikace (100)

OLÚ - OLÚ rehabilitační, Lázně Slatinice a.s.

Počet		Prům. obsazená lůžka na 1 úvazek		Využití lůžek ve dnech	Průměrná ošetřovací doba	Náklady na 1 ošetřovací den
lůžek k 31.12.	hospitalizovaných	lékaře/den	sestry u lůžka/den			
^	^	^	^	^	^	^

OLÚ - LDN, Paseka u Šternberka

Počet		Prům. obsazená lůžka na 1 úvazek		Využití lůžek ve dnech	Průměrná ošetřovací doba	Náklady na 1 ošetřovací den
lůžek k 31.12.	hospitalizovaných	lékaře/den	sestry u lůžka/den			
268	1 718	12,4	2,8	274,6	42,8	^

rehabilitační (73), ošetřovatelské péče (195)

Zdravotnická zařízení - Olomoucký kraj**OLÚ - TRN, Paseka u Šternberka**

Počet		Prům. obsazená lůžka na 1 úvazek		Využití lůžek ve dnech	Průměrná ošetřovací doba	Náklady na 1 ošetřovací den
lůžek k 31.12.	hospitalizovaných	lékaře/den	sestry u lůžka/den			
60	427	10,2	1,8	278,3	39,1	^

TRN (60)

Prostějov**Středomoravská nemocniční, a.s. - Nemocnice Prostějov**

Počet		Prům. obsazená lůžka na 1 úvazek		Využití lůžek ve dnech	Průměrná ošetřovací doba	Náklady na 1 ošetřovací den
lůžek k 31.12.	hospitalizovaných	lékaře/den	sestry u lůžka/den			
akutní péče						
418	17 231	3,8	1,2	255,5	6,2	.
péče celkem ¹⁾						
418	17 231	3,8	1,2	255,5	6,2	^

interní (76 z toho JIP 10), infekční (30), TRN (20), nervové (33), dětské (50 z toho JIP 5, novorozenecké 15), ženské (39 z toho porodnice 18), chirurgické (53), AR (16 z toho JIP 12), ortopedické (47), ORL (24), rehabilitační (30)

OLÚ - Středomoravská nemocniční, a.s. - LND Prostějov

Počet		Prům. obsazená lůžka na 1 úvazek		Využití lůžek ve dnech	Průměrná ošetřovací doba	Náklady na 1 ošetřovací den
lůžek k 31.12.	hospitalizovaných	lékaře/den	sestry u lůžka/den			
72	764	16,3	2,9	335,0	31,6	^

ošetřovatelské péče (72)

OLÚ - ADP-SANCO s.r.o., LDN

Počet		Prům. obsazená lůžka na 1 úvazek		Využití lůžek ve dnech	Průměrná ošetřovací doba	Náklady na 1 ošetřovací den
lůžek k 31.12.	hospitalizovaných	lékaře/den	sestry u lůžka/den			
50	197	43,2	3,1	232,7	64,0	^

ošetřovatelské péče (50)

Přerov**Středomoravská nemocniční, a.s. - Nemocnice Přerov**

Počet		Prům. obsazená lůžka na 1 úvazek		Využití lůžek ve dnech	Průměrná ošetřovací doba	Náklady na 1 ošetřovací den
lůžek k 31.12.	hospitalizovaných	lékaře/den	sestry u lůžka/den			
akutní péče						
287	14 296	3,4	1,3	255,5	5,1	.
následná péče						
10	30	4,5	0,9	358,5	121,5	.
péče celkem ¹⁾						
297	14 314	3,4	1,3	259,0	5,4	^

interní (65 z toho JIP 5), nervové (32 z toho JIP 5), dětské (45 z toho JIP 4, novorozenecké 15), ženské (36 z toho porodnice 16), chirurgické (41 z toho JIP 9), AR (15 z toho DIP 10), ortopedické (43), urologické (22)

Zdravotnická zařízení - Olomoucký kraj**Nemocnice Hranice a.s.**

Počet		Prům. obsazená lůžka na 1 úvazek		Využití lůžek ve dnech	Průměrná ošetřovací doba	Náklady na 1 ošetřovací den
lůžek k 31.12.	hospitalizovaných	lékaře/den	sestry u lůžka/den			
akutní péče						
122	7 162	2,3	1,0	239,3	4,1	.
péče celkem ¹⁾						
122	7 162	2,3	1,0	239,3	4,1	4 194

interna (47 z toho JIP 6), infekční (14), dětské (20), ženské (9), chirurgické (25), plast. chirurgie (3), AR (4)

OLÚ - Středomoravská nemocniční, a.s. - LDN Přerov

Počet		Prům. obsazená lůžka na 1 úvazek		Využití lůžek ve dnech	Průměrná ošetřovací doba	Náklady na 1 ošetřovací den
lůžek k 31.12.	hospitalizovaných	lékaře/den	sestry u lůžka/den			
90	802	22,2	3,5	332,1	37,3	^

ošetřovatelské péče (90)

OLÚ - LDN Hranice

Počet		Prům. obsazená lůžka na 1 úvazek		Využití lůžek ve dnech	Průměrná ošetřovací doba	Náklady na 1 ošetřovací den
lůžek k 31.12.	hospitalizovaných	lékaře/den	sestry u lůžka/den			
80	931	20,7	3,5	380,8	32,7	.

ošetřovatelské péče (80)

OLÚ - rehabilitační, Lázně Teplice nad Bečvou a.s.

Počet		Prům. obsazená lůžka na 1 úvazek		Využití lůžek ve dnech	Průměrná ošetřovací doba	Náklady na 1 ošetřovací den
lůžek k 31.12.	hospitalizovaných	lékaře/den	sestry u lůžka/den			
100	1 251	19,0	4,6	358,1	26,5	^

rehabilitační (100)

Šumperk**Šumperská nemocnice, a.s.**

Počet		Prům. obsazená lůžka na 1 úvazek		Využití lůžek ve dnech	Průměrná ošetřovací doba	Náklady na 1 ošetřovací den
lůžek k 31.12.	hospitalizovaných	lékaře/den	sestry u lůžka/den			
péče celkem ¹⁾						
^	^	^	^	^	^	^

Interna Zábřeh, s.r.o., Zábřeh

Počet		Prům. obsazená lůžka na 1 úvazek		Využití lůžek ve dnech	Průměrná ošetřovací doba	Náklady na 1 ošetřovací den
lůžek k 31.12.	hospitalizovaných	lékaře/den	sestry u lůžka/den			
následná péče						
32	161	18,6	1,6	212,6	42,4	^
péče celkem ¹⁾						
32	161	18,6	1,6	212,6	42,4	^

ošetřovatelské péče (32)

¹⁾ Do celku nejsou zahrnuty překlady pacientů mezi odděleními.

Zdravotnictví - Olomoucký kraj

1 Demografie		35 Počty zdravotnických zařízení - pokračování		
2	Počet obyvatel k 1.7.	636 659	41 Léčebny tuberkulózy a respiračních nemocí	1
3	└ z toho: ženy	325 434	42 Psychiatrické léčebny	2
4	Počet obyvatel k 31.12.	636 356	43 Lázeňské léčebny	7
	z toho:		44 Ostatní lůžková zařízení	6
5	└ ženy celkem	325 338	45 Samostatná ambulantní zařízení	1 620
6	└└ z toho: ženy 15-49 let	147 070	46 Kojenecké ústavy a dětské domovy	4
7	└ děti (0-14 let)	94 054	47 Dětská centra a stacionáře	3
8	└ dorost (15-19 let)	29 800	48 Stacionáře pro dospělé	1
9	Index stáří	119,5	49 Zvláštní zdravotnická zařízení - ostatní	20
10	Mrtvě narození	16	50 Lékárny (vč. OOVL)	187
11	Živě narození	6 322	51 Výdejny zdravotnických prostředků	18
12	na 1000 obyvatel	9,9	52 Orgány ochrany veřejného zdraví	1
13	Zemřelí do 28 dnů	12	z toho:	
14	na 1 000 živě narozených	1,9	53 └ zdravotní ústav	-
15	Zemřelí do 1 roku	19	54 └ krajská hygienická stanice	1
16	na 1 000 živě narozených	3,0	55 Ostatní zdravotnická zařízení	19
17	Zemřelí celkem	6 830	56 Lékárenská péče celkem	
18	na 1 000 obyvatel	10,7	57 Počet obyvatel na 1 lékárně (vč. OOVL)	3 403
	z toho:		58 Farmaceuti (přepočtený počet)	411,25
19	└ novotvary	1 677	59 Farmaceutičtí asistenti (přepočtený počet)	275,77
20	└ nemoci oběhové	3 297	60 Počet přijatých receptů	4 627 535
21	└ poranění a otravy	376	61 Počet přijatých poukazů na zdravot. prostř.	248 865
22	└└ z toho: sebevraždy	102	62 Tržby za léčiva a zdrav.prostředky na 1 ob.	5 902
23	Standardizovaná úmrtnost celkem	705,4	63 Lůžka	
	z toho:		64 Lůžka celkem	7 125
24	└ muži	935,7	v tom:	
25	└ ženy	527,4	65 └ nemocnice celkem	3 019
26	Potraty celkem	2 010	66 └└ na 10 tis. obyv. k 31.12.	47,4
27	na 1 000 žen fertil. věku (15-49 let)	13,6	67 └ nem. soukromé (zřiz. fyz. nebo práv. os.)	1 640
	z toho:		68 └ léčebny pro dlouhodobě nemocné	613
28	└ umělá přerušení těhotenství (UPT)	1 211	69 └ léčebny tuberkulózy a respirač. nemocí	60
29	na 1 000 žen fertilního věku	8,2	70 └ psychiatrické léčebny	670
30	Procento žen užívající antikoncepci	63,7	71 └ lázeňské léčebny	2 255
31	Sňatky	2 632	72 └ ostatní lůžková zařízení	508
32	na 1 000 obyvatel	4,1	73 Lékaři, vč. zubních lékařů (PP)	
33	Rozvody	1 713	74 Lůžková péče celkem	796,10
34	na 1 000 obyvatel	2,7	v tom:	
35 Počty zdravotnických zařízení			75 └ nemocnice	680,39
36	Nemocnice celkem	9	76 └ léčebny pro dlouhodobě nemocné	30,46
	z toho:		77 └ léčebny tuberkulózy a respirač. nemocí	4,50
37	└ nemocnice následné péče	1	78 └ psychiatrické léčebny	35,91
38	└ nem. soukromé (zřiz. fyz. nebo práv. os.)	7	79 └ lázeňské léčebny	24,35
39	└└ z toho: následné péče	1	80 └ ostatní lůžková zařízení	20,49
40	Léčebny pro dlouhodobě nemocné	7		

Zdravotnictví - Olomoucký kraj

73 Lékaři, vč. zubních lékařů (PP) - pokračování		120 Prům. měs. plat v Kč (dle platných předpisů o platu)		
81	Ambulantní péče (vč. SVLS) celkem	2 069,66	121 Celkem	32 214
	v tom:		z toho:	
82	ambulantní části nemocnic	510,01	122 lékaři a zubní lékaři	72 531
83	ambulantní části ost. lůžkových zařízení	4,60	123 všeobecné sestry a porodní asistentky	28 975
84	samostatná ambulantní zařízení celkem	1 513,74	124 ost.zdrav.prac. nelékaři s odb.způsobností	27 898
	z toho:		125 Prům. měs. mzda v Kč (dle platných předpisů o mzdě)	
85	praktičtí lékaři pro dospělé	314,71	126 Celkem	25 882
86	praktičtí lékaři pro děti a dorost	133,10	z toho:	
87	praktičtí zubní lékaři	392,25	127 lékaři a zubní lékaři	59 219
88	praktičtí ženští lékaři	80,51	128 všeobecné sestry a porodní asistentky	23 177
89	lékaři specialisté (vyjma SVLS)	411,48	129 ost.zdrav.prac. nelékaři s odb.způsobností	24 040
90	Společ. vyšetřovací a léčebné složky (SVLS)	232,04	130 Počet ambulantních ošetření (bez SVLS, ZZS a AR)	
91	Ostatní zdravotnická zařízení	45,41	131 Ošetření (vyšetření) v ambulantní péči	9 199 032
92 Evidenční počet zaměstnanců a zaměstnavatelé (PP)			132 na 1 obyvatele	14,4
93	Pracovníci celkem	14 889,73	133 Zdravotní stav	
	v tom:		134 Hospitalizovaní v nem. na 100 000 obyv.	21 535
94	lékaři	2 375,17	135 Pracovní neschopnost	
95	zubní lékaři	446,01	136 poč. hlášených případů na 100 nem. poj.	27,3
96	farmaceuti	399,45	137 průměrné % pracovní neschopnosti	3,824
97	ostatní odborní pracovníci ve zdravotnictví	9 181,67	138 Nově hlášená vybraná onemocnění	
	v tom:		139 jiné infekce způsob. salmonelami (A02)	512
98	ZPBD	6 432,13	140 TBC celkem (A15-19)	25
	z toho:		141 z toho: dýchacího ústrojí (A15-16)	22
99	všeobecné sestry a porodní asistentky	5 112,11	142 syfilis (A50-53)	18
100	ZPSZ	644,71	143 gonokoková infekce (A54)	36
101	ZPOD	1 927,32	144 virová encefalitida přen. klíšťaty (A84)	48
102	jiní odborní pracovníci (JOP) a dentisté	177,51	145 infekční mononukleóza (B27)	167
103	pedagogičtí pracovníci	10,00	146 bakteriální meningitida (G00)	9
104	technicko-hospodářští pracovníci (THP)	1 039,69	147 Nově hlášené případy zhoub. novotvarů a novotvarů in situ (C00-97, D00-09) (r.2011)	5 456
105	dělníci a provozní pracovníci	1 437,74	z toho:	
106 Smluvní pracovníci (PP) ve zdravotnictví			148 ZN plic - muži (C33-34)	220
107	Pracovníci celkem	227,11	149 ZN prsu - ženy (C50)	411
	v tom:		150 ZN kolorekta - muži (C18-21)	305
108	lékaři	81,43	151 ZN kolorekta - ženy (C18-21)	234
109	zubní lékaři	8,56	152 Počet živě naroz. dětí s vroz. vadou (r.2012)	482
110	farmaceuti	14,12	153 Počet dispenzar. onemocnění dětí a dorostu	55 919
111	ostatní odborní pracovníci ve zdravotnictví	84,13	154 Počet dispenzarizovaných u PL pro dospělé pro:	
	v tom:		155 hypertenzní nemoci (I10-15)	116 848
112	ZPBD	50,83	156 ischemické nemoci srdeční (I20-25)	44 942
	z toho:		157 cévní nemoci mozku (I60-69)	16 052
113	všeobecné sestry a porodní asistentky	37,59	158 Počet léčených diabetiků k 31.12.	57 469
114	ZPSZ	10,13		
115	ZPOD	21,94		
116	jiní odborní pracovníci (JOP) a dentisté	1,23		
117	pedagogičtí pracovníci	-		
118	technicko-hospodářští pracovníci (THP)	16,63		
119	dělníci a provozní pracovníci	22,24		

Zdravotnictví okresu Jeseník

1 Demografie		35 Počty zdravotnických zařízení - pokračování		
2	Počet obyvatel k 1.7.	40 005	41 Léčebny tuberkulózy a respiračních nemocí	-
3	└ z toho: ženy	20 151	42 Psychiatrické léčebny	1
4	Počet obyvatel k 31.12.	39 910	43 Lázeňské léčebny	3
	z toho:		44 Ostatní lůžková zařízení	1
5	└ ženy celkem	20 097	45 Samostatná ambulantní zařízení	86
6	└└ z toho: ženy 15-49 let	8 823	46 Kojenecké ústavy a dětské domovy	-
7	└ děti (0-14 let)	5 645	47 Dětská centra a stacionáře	-
8	└ dorost (15-19 let)	2 024	48 Stacionáře pro dospělé	-
9	Index stáří	121,2	49 Zvláštní zdravotnická zařízení - ostatní	4
10	Mrtvě narození	2	50 Lékárny (vč. OOVL)	10
11	Živě narození	352	51 Výdejny zdravotnických prostředků	-
12	na 1000 obyvatel	8,8	52 Orgány ochrany veřejného zdraví	-
13	Zemřelí do 28 dnů	-	z toho:	
14	na 1 000 živě narozených	-	53 └ zdravotní ústav	-
15	Zemřelí do 1 roku	-	54 └ krajská hygienická stanice	-
16	na 1 000 živě narozených	-	55 Ostatní zdravotnická zařízení	-
17	Zemřelí celkem	420	56 Lékárenská péče celkem	
18	na 1 000 obyvatel	10,5	57 Počet obyvatel na 1 lékárně (vč. OOVL)	3 991
	z toho:		58 Farmaceuti (přepočtený počet)	18,25
19	└ novotvary	112	59 Farmaceutičtí asistenti (přepočtený počet)	12,63
20	└ nemoci oběhové	205	60 Počet přijatých receptů	223 009
21	└ poranění a otravy	27	61 Počet přijatých poukazů na zdravot. prostř.	5 944
22	└└ z toho: sebevraždy	10	62 Tržby za léčiva a zdrav.prostředky na 1 ob.	4 129
23	Standardizovaná úmrtnost celkem	728,4	63 Lůžka	
	z toho:		64 Lůžka celkem	1 602
24	└ muži	948,8	v tom:	
25	└ ženy	557,1	65 └ nemocnice celkem	103
26	Potraty celkem	124	66 └ na 10 tis. obyv. k 31.12.	25,8
27	na 1 000 žen fertil. věku (15-49 let)	13,9	67 └ nem. soukromé (zřiz. fyz. nebo práv. os.)	103
	z toho:		68 └ léčebny pro dlouhodobě nemocné	30
28	└ umělá přerušení těhotenství (UPT)	67	69 └ léčebny tuberkulózy a respirač. nemocí	-
29	na 1 000 žen fertilního věku	7,5	70 └ psychiatrické léčebny	150
30	Procento žen užívající antikoncepci	.	71 └ lázeňské léčebny	1 193
31	Sňatky	124	72 └ ostatní lůžková zařízení	126
32	na 1 000 obyvatel	3,1	73 Lékaři, vč. zubních lékařů (PP)	
33	Rozvody	112	74 Lůžková péče celkem	39,31
34	na 1 000 obyvatel	2,8	v tom:	
35 Počty zdravotnických zařízení			75 └ nemocnice	13,00
36	Nemocnice celkem	1	76 └ léčebny pro dlouhodobě nemocné	1,00
	z toho:		77 └ léčebny tuberkulózy a respirač. nemocí	-
37	└ nemocnice následné péče	-	78 └ psychiatrické léčebny	7,50
38	└ nem. soukromé (zřiz. fyz. nebo práv. os.)	1	79 └ lázeňské léčebny	11,50
39	└└ z toho: následné péče	-	80 └ ostatní lůžková zařízení	6,31
40	Léčebny pro dlouhodobě nemocné	1		

Zdravotnictví okresu Jeseník

73 Lékaři, vč. zubních lékařů (PP) - pokračování			120 Prům. měs. plat v Kč (dle platných předpisů o platu)		
81	Ambulantní péče (vč. SVLS) celkem	92,05	121	Celkem	.
	v tom:			z toho:	
82	ambulantní části nemocnic	16,40	122	lékaři a zubní lékaři	.
83	ambulantní části ost. lůžkových zařízení	0,90	123	všeobecné sestry a porodní asistentky	.
84	samostatná ambulantní zařízení celkem	73,25	124	ost.zdrav.prac. nelékaři s odb.způsobilstí	.
	z toho:		125 Prům. měs. mzda v Kč (dle platných předpisů o mzdě)		
85	praktičtí lékaři pro dospělé	14,00	126	Celkem	.
86	praktičtí lékaři pro děti a dorost	8,20		z toho:	
87	praktičtí zubní lékaři	21,42	127	lékaři a zubní lékaři	.
88	praktičtí ženští lékaři	3,23	128	všeobecné sestry a porodní asistentky	.
89	lékaři specialisté (vyjma SVLS)	15,20	129	ost.zdrav.prac. nelékaři s odb.způsobilstí	.
90	Společ. vyšetřovací a léčebné složky (SVLS)	5,10	130 Počet ambulantních ošetření (bez SVLS, ZZS a AR)		
91	Ostatní zdravotnická zařízení	-	131	Ošetření (vyšetření) v ambulantní péči	360 018
92 Evidenční počet zaměstnanců a zaměstnavatelé (PP)			132	na 1 obyvatele	9,0
93	Pracovníci celkem	970,58	133 Zdravotní stav		
	v tom:		134	Hospitalizovaní v nem. na 100 000 obyv.	22 347
94	lékaři	101,59	135	Pracovní neschopnost	
95	zubní lékaři	23,87	136	poč. hlášených případů na 100 nem. poj.	14,8
96	farmaceuti	18,25	137	průměrné % pracovní neschopnosti	1,839
97	ostatní odborní pracovníci ve zdravotnictví	445,64	138	Nově hlášená vybraná onemocnění	
	v tom:		139	jiné infekce způsob. salmonelami (A02)	23
98	ZPBD	293,31	140	TBC celkem (A15-19)	3
	z toho:		141	z toho: dýchacího ústrojí (A15-16)	3
99	všeobecné sestry a porodní asistentky	238,58	142	syfilis (A50-53)	2
100	ZPSZ	36,63	143	gonokoková infekce (A54)	6
101	ZPOD	113,70	144	virová encefalitida přen. klíšťaty (A84)	4
102	jiní odborní pracovníci (JOP) a dentisté	2,00	145	infekční mononukleóza (B27)	6
103	pedagogičtí pracovníci	4,00	146	bakteriální meningitida (G00)	-
104	technicko-hospodářští pracovníci (THP)	90,49	147	Nově hlášené případy zhoub. novotvarů a novotvarů in situ (C00-97, D00-09) (r.2011)	302
105	dělníci a provozní pracovníci	286,74		z toho:	
106 Smluvní pracovníci (PP) ve zdravotnictví			148	ZN plic - muži (C33-34)	13
107	Pracovníci celkem	20,84	149	ZN prsu - ženy (C50)	26
	v tom:		150	ZN kolorekta - muži (C18-21)	16
108	lékaři	5,90	151	ZN kolorekta - ženy (C18-21)	9
109	zubní lékaři	-	152	Počet živě naroz. dětí s vroz. vadou (r.2012)	23
110	farmaceuti	-	153	Počet dispenzar. onemocnění dětí a dorostu	2 049
111	ostatní odborní pracovníci ve zdravotnictví	12,44	154	Počet dispenzarizovaných u PL pro dospělé pro:	
	v tom:		155	hypertenzní nemoci (I10-15)	6 570
112	ZPBD	3,72	156	ischemické nemoci srdeční (I20-25)	3 144
	z toho:		157	cévní nemoci mozku (I60-69)	807
113	všeobecné sestry a porodní asistentky	2,48	158	Počet léčených diabetiků k 31.12.	3 531
114	ZPSZ	2,41			
115	ZPOD	5,31			
116	jiní odborní pracovníci (JOP) a dentisté	1,00			
117	pedagogičtí pracovníci	-			
118	technicko-hospodářští pracovníci (THP)	1,50			
119	dělníci a provozní pracovníci	1,00			

Zdravotnictví okresu Olomouc

1 Demografie		35 Počty zdravotnických zařízení - pokračování		
2	Počet obyvatel k 1.7.	232 213	41 Léčebny tuberkulózy a respiračních nemocí	1
3	└ z toho: ženy	119 329	42 Psychiatrické léčebny	1
4	Počet obyvatel k 31.12.	232 474	43 Lázeňské léčebny	1
	z toho:		44 Ostatní lůžková zařízení	3
5	└ ženy celkem	119 452	45 Samostatná ambulantní zařízení	653
6	└└ z toho: ženy 15-49 let	54 738	46 Kojenecké ústavy a dětské domovy	2
7	└ děti (0-14 let)	35 211	47 Dětská centra a stacionáře	2
8	└ dorost (15-19 let)	10 306	48 Stacionáře pro dospělé	-
9	Index stáří	114,1	49 Zvláštní zdravotnická zařízení - ostatní	4
10	Mrtvě narození	7	50 Lékárny (vč. OOVL)	73
11	Živě narození	2 540	51 Výdejny zdravotnických prostředků	10
12	na 1000 obyvatel	10,9	52 Orgány ochrany veřejného zdraví	1
13	Zemřelí do 28 dnů	7	z toho:	
14	na 1 000 živě narozených	2,8	53 └ zdravotní ústav	-
15	Zemřelí do 1 roku	10	54 └ krajská hygienická stanice	1
16	na 1 000 živě narozených	3,9	55 Ostatní zdravotnická zařízení	8
17	Zemřelí celkem	2 356	56 Lékárenská péče celkem	
18	na 1 000 obyvatel	10,1	57 Počet obyvatel na 1 lékárně (vč. OOVL)	3 185
	z toho:		58 Farmaceuti (přepočtený počet)	179,83
19	└ novotvary	613	59 Farmaceutičtí asistenti (přepočtený počet)	130,13
20	└ nemoci oběhové	1 098	60 Počet přijatých receptů	1 909 671
21	└ poranění a otravy	124	61 Počet přijatých poukazů na zdravot. prostř.	104 083
22	└└ z toho: sebevraždy	26	62 Tržby za léčiva a zdrav.prostředky na 1 ob.	7 070
23	Standardizovaná úmrtnost celkem	670,0	63 Lůžka	
	z toho:		64 Lůžka celkem	2 861
24	└ muži	870,4	v tom:	
25	└ ženy	514,5	65 └ nemocnice celkem	1 609
26	Potraty celkem	744	66 └ na 10 tis. obyv. k 31.12.	69,2
27	na 1 000 žen fertil. věku (15-49 let)	13,5	67 └ nem. soukromé (zřiz. fyz. nebo práv. os.)	230
	z toho:		68 └ léčebny pro dlouhodobě nemocné	291
28	└ umělá přerušení těhotenství (UPT)	494	69 └ léčebny tuberkulózy a respirač. nemocí	60
29	na 1 000 žen fertilního věku	9,0	70 └ psychiatrické léčebny	520
30	Procento žen užívající antikoncepci	.	71 └ lázeňské léčebny	149
31	Sňatky	961	72 └ ostatní lůžková zařízení	232
32	na 1 000 obyvatel	4,1	73 Lékaři, vč. zubních lékařů (PP)	
33	Rozvody	611	74 Lůžková péče celkem	475,37
34	na 1 000 obyvatel	2,6	v tom:	
35 Počty zdravotnických zařízení			75 └ nemocnice	415,76
36	Nemocnice celkem	3	76 └ léčebny pro dlouhodobě nemocné	15,82
	z toho:		77 └ léčebny tuberkulózy a respirač. nemocí	4,50
37	└ nemocnice následné péče	-	78 └ psychiatrické léčebny	28,41
38	└ nem. soukromé (zřiz. fyz. nebo práv. os.)	1	79 └ lázeňské léčebny	2,10
39	└└ z toho: následné péče	-	80 └ ostatní lůžková zařízení	8,78
40	Léčebny pro dlouhodobě nemocné	2		

Zdravotnictví okresu Olomouc

73 Lékaři, vč. zubních lékařů (PP) - pokračování			120 Prům. měs. plat v Kč (dle platných předpisů o platu)		
81	Ambulantní péče (vč. SVLS) celkem	1 003,04	121	Celkem	.
	v tom:			z toho:	
82	ambulantní části nemocnic	317,34	122	lékaři a zubní lékaři	.
83	ambulantní části ost. lůžkových zařízení	3,70	123	všeobecné sestry a porodní asistentky	.
84	samostatná ambulantní zařízení celkem	660,17	124	ost.zdrav.prac. nelékaři s odb.způsobilostí	.
	z toho:		125 Prům. měs. mzda v Kč (dle platných předpisů o mzdě)		
85	praktičtí lékaři pro dospělé	128,77	126	Celkem	.
86	praktičtí lékaři pro děti a dorost	56,60		z toho:	
87	praktičtí zubní lékaři	149,08	127	lékaři a zubní lékaři	.
88	praktičtí ženští lékaři	39,10	128	všeobecné sestry a porodní asistentky	.
89	lékaři specialisté (vyjma SVLS)	173,79	129	ost.zdrav.prac. nelékaři s odb.způsobilostí	.
90	Společ. vyšetřovací a léčebné složky (SVLS)	144,29	130 Počet ambulantních ošetření (bez SVLS, ZZS a AR)		
91	Ostatní zdravotnická zařízení	43,42	131	Ošetření (vyšetření) v ambulantní péči	3 878 603
92 Evidenční počet zaměstnanců a zaměstnavatelé (PP)			132	na 1 obyvatele	16,7
93	Pracovníci celkem	8 011,96	133 Zdravotní stav		
	v tom:		134	Hospitalizovaní v nem. na 100 000 obyv.	20 272
94	lékaři	1 286,12	135	Pracovní neschopnost	
95	zubní lékaři	188,13	136	poč. hlášených případů na 100 nem. poj.	25,8
96	farmaceuti	174,20	137	průměrné % pracovní neschopnosti	3,441
97	ostatní odborní pracovníci ve zdravotnictví	5 146,98	138	Nově hlášená vybraná onemocnění	
	v tom:		139	jiné infekce způsob. salmonelami (A02)	183
98	ZPBD	3 565,29	140	TBC celkem (A15-19)	7
	z toho:		141	z toho: dýchacího ústrojí (A15-16)	6
99	všeobecné sestry a porodní asistentky	2 820,71	142	syfilis (A50-53)	7
100	ZPSZ	358,31	143	gonokoková infekce (A54)	12
101	ZPOD	1 080,47	144	virová encefalitida přen. klíšťaty (A84)	10
102	jiní odborní pracovníci (JOP) a dentisté	142,91	145	infekční mononukleóza (B27)	80
103	pedagogičtí pracovníci	5,00	146	bakteriální meningitida (G00)	3
104	technicko-hospodářští pracovníci (THP)	584,92	147	Nově hlášené případy zhoub. novotvarů a novotvarů in situ (C00-97, D00-09) (r.2011)	1 963
105	dělníci a provozní pracovníci	626,61		z toho:	
106 Smluvní pracovníci (PP) ve zdravotnictví			148	ZN plic - muži (C33-34)	88
107	Pracovníci celkem	111,49	149	ZN prsu - ženy (C50)	142
	v tom:		150	ZN kolorekta - muži (C18-21)	110
108	lékaři	48,16	151	ZN kolorekta - ženy (C18-21)	87
109	zubní lékaři	6,22	152	Počet živě naroz. dětí s vroz. vadou (r.2012)	169
110	farmaceuti	5,95	153	Počet dispenzar. onemocnění dětí a dorostu	27 017
111	ostatní odborní pracovníci ve zdravotnictví	38,28	154	Počet dispenzarizovaných u PL pro dospělé pro:	
	v tom:		155	hypertenzní nemoci (I10-15)	43 149
112	ZPBD	21,02	156	ischemické nemoci srdeční (I20-25)	14 928
	z toho:		157	cévní nemoci mozku (I60-69)	5 703
113	všeobecné sestry a porodní asistentky	16,24	158	Počet léčených diabetiků k 31.12.	23 407
114	ZPSZ	5,10			
115	ZPOD	11,93			
116	jiní odborní pracovníci (JOP) a dentisté	0,23			
117	pedagogičtí pracovníci	-			
118	technicko-hospodářští pracovníci (THP)	5,95			
119	dělníci a provozní pracovníci	6,93			

Zdravotnictví okresu Prostějov

1 Demografie		35 Počty zdravotnických zařízení - pokračování		
2	Počet obyvatel k 1.7.	109 306	41 Léčebny tuberkulózy a respiračních nemocí	-
3	└ z toho: ženy	56 038	42 Psychiatrické léčebny	-
4	Počet obyvatel k 31.12.	109 223	43 Lázeňské léčebny	-
	z toho:		44 Ostatní lůžková zařízení	1
5	└ ženy celkem	56 017	45 Samostatná ambulantní zařízení	265
6	└└ z toho: ženy 15-49 let	25 085	46 Kojenecké ústavy a dětské domovy	-
7	└ děti (0-14 let)	16 365	47 Dětská centra a stacionáře	1
8	└ dorost (15-19 let)	5 019	48 Stacionáře pro dospělé	-
9	Index stáří	121,2	49 Zvláštní zdravotnická zařízení - ostatní	6
10	Mrtvě narození	2	50 Lékárny (vč. OOVL)	31
11	Živě narození	1 048	51 Výdejny zdravotnických prostředků	2
12	na 1000 obyvatel	9,6	52 Orgány ochrany veřejného zdraví	-
13	Zemřelí do 28 dnů	2	z toho:	
14	na 1 000 živě narozených	1,9	53 └ zdravotní ústav	-
15	Zemřelí do 1 roku	2	54 └ krajská hygienická stanice	-
16	na 1 000 živě narozených	1,9	55 Ostatní zdravotnická zařízení	1
17	Zemřelí celkem	1 199	56 Lékárenská péče celkem	
18	na 1 000 obyvatel	11,0	57 Počet obyvatel na 1 lékárně (vč. OOVL)	3 523
	z toho:		58 Farmaceuti (přepočtený počet)	58,91
19	└ novotvary	268	59 Farmaceutičtí asistenti (přepočtený počet)	49,61
20	└ nemoci oběhové	585	60 Počet přijatých receptů	747 796
21	└ poranění a otravy	62	61 Počet přijatých poukazů na zdravot. prostř.	27 176
22	└└ z toho: sebevraždy	17	62 Tržby za léčiva a zdrav.prostředky na 1 ob.	4 872
23	Standardizovaná úmrtnost celkem	694,2	63 Lůžka	
	z toho:		64 Lůžka celkem	590
24	└ muži	948,8	v tom:	
25	└ ženy	503,2	65 └ nemocnice celkem	418
26	Potraty celkem	367	66 └ na 10 tis. obyv. k 31.12.	38,3
27	na 1 000 žen fertil. věku (15-49 let)	14,5	67 └ nem. soukromé (zřiz. fyz. nebo práv. os.)	418
	z toho:		68 └ léčebny pro dlouhodobě nemocné	122
28	└ umělá přerušení těhotenství (UPT)	212	69 └ léčebny tuberkulózy a respirač. nemocí	-
29	na 1 000 žen fertilního věku	8,4	70 └ psychiatrické léčebny	-
30	Procento žen užívající antikoncepci	.	71 └ lázeňské léčebny	-
31	Sňatky	460	72 └ ostatní lůžková zařízení	50
32	na 1 000 obyvatel	4,2	73 Lékaři, vč. zubních lékařů (PP)	
33	Rozvody	307	74 Lůžková péče celkem	84,03
34	na 1 000 obyvatel	2,8	v tom:	
35 Počty zdravotnických zařízení			75 └ nemocnice	78,73
36	Nemocnice celkem	1	76 └ léčebny pro dlouhodobě nemocné	4,80
	z toho:		77 └ léčebny tuberkulózy a respirač. nemocí	-
37	└ nemocnice následné péče	-	78 └ psychiatrické léčebny	-
38	└ nem. soukromé (zřiz. fyz. nebo práv. os.)	1	79 └ lázeňské léčebny	-
39	└└ z toho: následné péče	-	80 └ ostatní lůžková zařízení	0,50
40	Léčebny pro dlouhodobě nemocné	2		

Zdravotnictví okresu Prostějov

73 Lékaři, vč. zubních lékařů (PP) - pokračování			120 Prům. měs. plat v Kč (dle platných předpisů o platu)		
81	Ambulantní péče (vč. SVLS) celkem	317,70	121	Celkem	.
	v tom:			z toho:	
82	ambulantní části nemocnic	61,84	122	lékaři a zubní lékaři	.
83	ambulantní části ost. lůžkových zařízení	-	123	všeobecné sestry a porodní asistentky	.
84	samostatná ambulantní zařízení celkem	245,76	124	ost.zdrav.prac. nelékaři s odb.způsobností	.
	z toho:		125 Prům. měs. mzda v Kč (dle platných předpisů o mzdě)		
85	praktičtí lékaři pro dospělé	55,47	126	Celkem	.
86	praktičtí lékaři pro děti a dorost	21,00		z toho:	
87	praktičtí zubní lékaři	72,05	127	lékaři a zubní lékaři	.
88	praktičtí ženští lékaři	11,05	128	všeobecné sestry a porodní asistentky	.
89	lékaři specialisté (vyjma SVLS)	65,39	129	ost.zdrav.prac. nelékaři s odb.způsobností	.
90	Společ. vyšetřovací a léčebné složky (SVLS)	27,70	130 Počet ambulantních ošetření (bez SVLS, ZZS a AR)		
91	Ostatní zdravotnická zařízení	0,02	131	Ošetření (vyšetření) v ambulantní péči	1 498 191
92 Evidenční počet zaměstnanců a zaměstnavatelé (PP)			132	na 1 obyvatele	13,7
93	Pracovníci celkem	1 732,63	133 Zdravotní stav		
	v tom:		134	Hospitalizovaní v nem. na 100 000 obyv.	22 297
94	lékaři	313,40	135	Pracovní neschopnost	
95	zubní lékaři	77,05	136	poč. hlášených případů na 100 nem. poj.	30,7
96	farmaceuti	56,51	137	průměrné % pracovní neschopnosti	4,273
97	ostatní odborní pracovníci ve zdravotnictví	1 103,74	138	Nově hlášená vybraná onemocnění	
	v tom:		139	jiné infekce způsob. salmonelami (A02)	155
98	ZPBD	821,87	140	TBC celkem (A15-19)	2
	z toho:		141	z toho: dýchacího ústrojí (A15-16)	1
99	všeobecné sestry a porodní asistentky	626,36	142	syfilis (A50-53)	2
100	ZPSZ	61,34	143	gonokoková infekce (A54)	1
101	ZPOD	199,23	144	virová encefalitida přen. klíšťaty (A84)	3
102	jiní odborní pracovníci (JOP) a dentisté	21,30	145	infekční mononukleóza (B27)	37
103	pedagogičtí pracovníci	-	146	bakteriální meningitida (G00)	-
104	technicko-hospodářští pracovníci (THP)	129,63	147	Nově hlášené případy zhoub. novotvarů a novotvarů in situ (C00-97, D00-09) (r.2011)	946
105	dělníci a provozní pracovníci	52,30		z toho:	
106 Smluvní pracovníci (PP) ve zdravotnictví			148	ZN plic - muži (C33-34)	29
107	Pracovníci celkem	20,49	149	ZN prsu - ženy (C50)	85
	v tom:		150	ZN kolorekta - muži (C18-21)	49
108	lékaři	4,50	151	ZN kolorekta - ženy (C18-21)	53
109	zubní lékaři	-	152	Počet živě naroz. dětí s vroz. vadou (r.2012)	88
110	farmaceuti	2,40	153	Počet dispenzar. onemocnění dětí a dorostu	8 840
111	ostatní odborní pracovníci ve zdravotnictví	6,29	154	Počet dispenzarizovaných u PL pro dospělé pro:	
	v tom:		155	hypertenzní nemoci (I10-15)	19 593
112	ZPBD	5,35	156	ischemické nemoci srdeční (I20-25)	7 340
	z toho:		157	cévní nemoci mozku (I60-69)	3 579
113	všeobecné sestry a porodní asistentky	5,13	158	Počet léčených diabetiků k 31.12.	8 454
114	ZPSZ	0,44			
115	ZPOD	0,50			
116	jiní odborní pracovníci (JOP) a dentisté	-			
117	pedagogičtí pracovníci	-			
118	technicko-hospodářští pracovníci (THP)	4,55			
119	dělníci a provozní pracovníci	2,75			

Zdravotnictví okresu Přerov

1 Demografie		35 Počty zdravotnických zařízení - pokračování		
2	Počet obyvatel k 1.7.	132 270	41 Léčebny tuberkulózy a respiračních nemocí	-
3	└ z toho: ženy	67 459	42 Psychiatrické léčebny	-
4	Počet obyvatel k 31.12.	132 014	43 Lázeňské léčebny	1
	z toho:		44 Ostatní lůžková zařízení	1
5	└ ženy celkem	67 322	45 Samostatná ambulantní zařízení	310
6	└└ z toho: ženy 15-49 let	30 405	46 Kojenecké ústavy a dětské domovy	-
7	└ děti (0-14 let)	18 867	47 Dětská centra a stacionáře	-
8	└ dorost (15-19 let)	6 356	48 Stacionáře pro dospělé	1
9	Index stáří	127,1	49 Zvláštní zdravotnická zařízení - ostatní	5
10	Mrtvě narození	4	50 Lékárny (vč. OOVL)	36
11	Živě narození	1 197	51 Výdejny zdravotnických prostředků	-
12	na 1000 obyvatel	9,0	52 Orgány ochrany veřejného zdraví	-
13	Zemřelí do 28 dnů	-	z toho:	
14	na 1 000 živě narozených	-	53 └ zdravotní ústav	-
15	Zemřelí do 1 roku	-	54 └ krajská hygienická stanice	-
16	na 1 000 živě narozených	-	55 Ostatní zdravotnická zařízení	8
17	Zemřelí celkem	1 478	56 Lékárenská péče celkem	
18	na 1 000 obyvatel	11,2	57 Počet obyvatel na 1 lékárně (vč. OOVL)	3 667
	z toho:		58 Farmaceuti (přepočtený počet)	85,40
19	└ novotvary	355	59 Farmaceutičtí asistenti (přepočtený počet)	45,75
20	└ nemoci oběhové	692	60 Počet přijatých receptů	900 763
21	└ poranění a otravy	86	61 Počet přijatých poukazů na zdravot. prostř.	23 664
22	└ z toho: sebevraždy	25	62 Tržby za léčiva a zdrav.prostředky na 1 ob.	5 085
23	Standardizovaná úmrtnost celkem	721,9	63 Lůžka	
	z toho:		64 Lůžka celkem	1 255
24	└ muži	955,6	v tom:	
25	└ ženy	540,9	65 └ nemocnice celkem	419
26	Potraty celkem	376	66 └ na 10 tis. obyv. k 31.12.	31,7
27	na 1 000 žen fertil. věku (15-49 let)	12,3	67 └ nem. soukromé (zřiz. fyz. nebo práv. os.)	419
	z toho:		68 └ léčebny pro dlouhodobě nemocné	170
28	└ umělá přerušení těhotenství (UPT)	238	69 └ léčebny tuberkulózy a respirač. nemocí	-
29	na 1 000 žen fertilního věku	7,8	70 └ psychiatrické léčebny	-
30	Procento žen užívající antikoncepci	.	71 └ lázeňské léčebny	566
31	Sňatky	558	72 └ ostatní lůžková zařízení	100
32	na 1 000 obyvatel	4,2	73 Lékaři, vč. zubních lékařů (PP)	
33	Rozvody	350	74 Lůžková péče celkem	120,41
34	na 1 000 obyvatel	2,6	v tom:	
35 Počty zdravotnických zařízení			75 └ nemocnice	99,97
36	Nemocnice celkem	2	76 └ léčebny pro dlouhodobě nemocné	8,84
	z toho:		77 └ léčebny tuberkulózy a respirač. nemocí	-
37	└ nemocnice následné péče	-	78 └ psychiatrické léčebny	-
38	└ nem. soukromé (zřiz. fyz. nebo práv. os.)	2	79 └ lázeňské léčebny	6,70
39	└ z toho: následné péče	-	80 └ ostatní lůžková zařízení	4,90
40	Léčebny pro dlouhodobě nemocné	2		

Zdravotnictví okresu Přerov

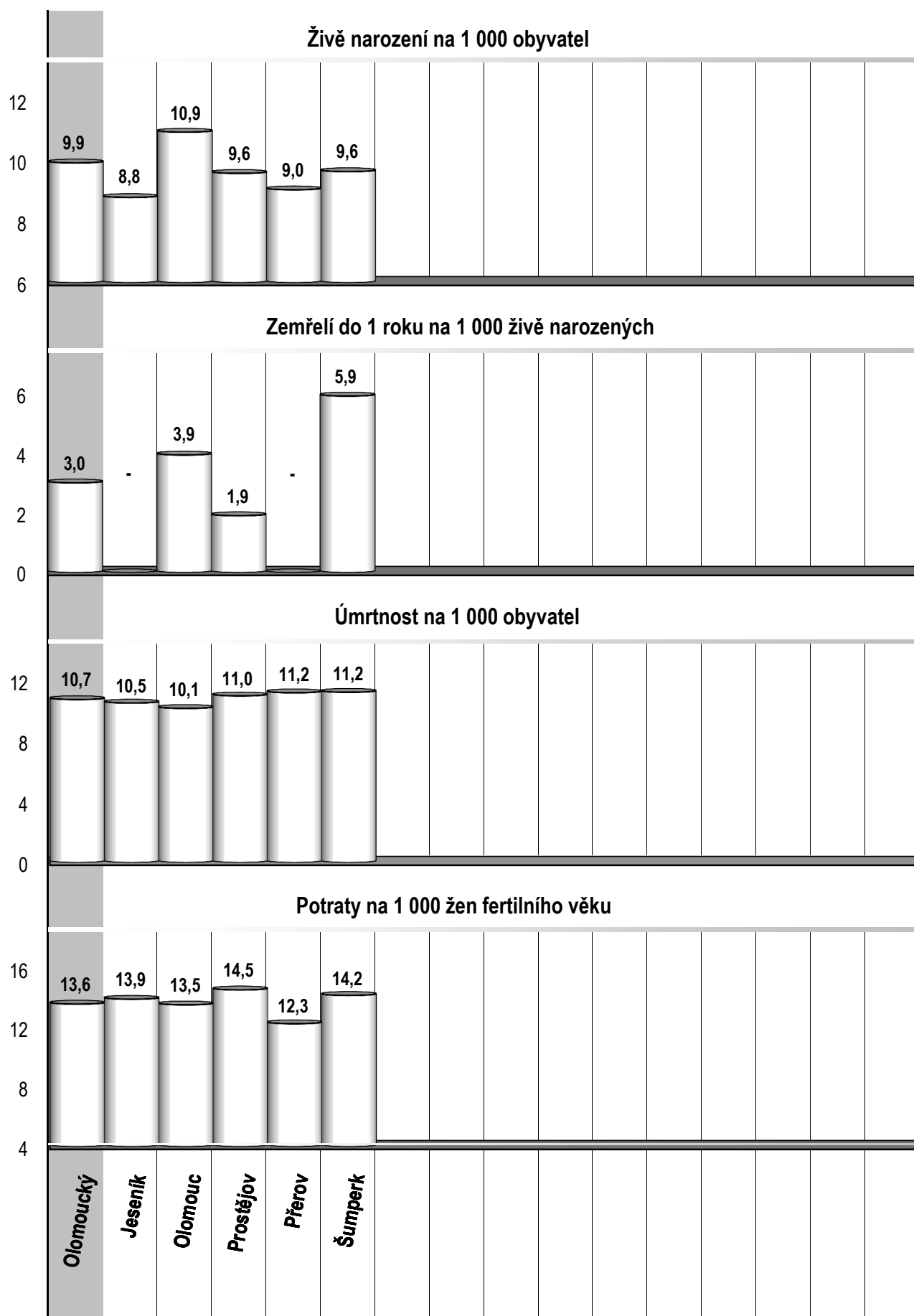
73 Lékaři, vč. zubních lékařů (PP) - pokračování			120 Prům. měs. plat v Kč (dle platných předpisů o platu)		
81	Ambulantní péče (vč. SVLS) celkem	350,63	121	Celkem	.
	v tom:			z toho:	
82	ambulantní části nemocnic	72,58	122	lékaři a zubní lékaři	.
83	ambulantní části ost. lůžkových zařízení	-	123	všeobecné sestry a porodní asistentky	.
84	samostatná ambulantní zařízení celkem	274,45	124	ost.zdrav.prac. nelékaři s odb.způsobilostí	.
	z toho:		125 Prům. měs. mzda v Kč (dle platných předpisů o mzdě)		
85	praktičtí lékaři pro dospělé	54,33	126	Celkem	.
86	praktičtí lékaři pro děti a dorost	24,30		z toho:	
87	praktičtí zubní lékaři	81,43	127	lékaři a zubní lékaři	.
88	praktičtí ženští lékaři	10,38	128	všeobecné sestry a porodní asistentky	.
89	lékaři specialisté (vyjma SVLS)	85,25	129	ost.zdrav.prac. nelékaři s odb.způsobilostí	.
90	Společ. vyšetřovací a léčebné složky (SVLS)	34,62	130 Počet ambulantních ošetření (bez SVLS, ZZS a AR)		
91	Ostatní zdravotnická zařízení	0,47	131	Ošetření (vyšetření) v ambulantní péči	1 790 988
92 Evidenční počet zaměstnanců a zaměstnavatelé (PP)			132	na 1 obyvatele	13,5
93	Pracovníci celkem	2 223,22	133 Zdravotní stav		
	v tom:		134	Hospitalizovaní v nem. na 100 000 obyv.	22 374
94	lékaři	371,94	135	Pracovní neschopnost	
95	zubní lékaři	85,59	136	poč. hlášených případů na 100 nem. poj.	31,4
96	farmaceuti	82,63	137	průměrné % pracovní neschopnosti	3,988
97	ostatní odborní pracovníci ve zdravotnictví	1 319,22	138	Nově hlášená vybraná onemocnění	
	v tom:		139	jiné infekce způsob. salmonelami (A02)	76
98	ZPBD	937,04	140	TBC celkem (A15-19)	5
	z toho:		141	z toho: dýchacího ústrojí (A15-16)	4
99	všeobecné sestry a porodní asistentky	764,42	142	syfilis (A50-53)	3
100	ZPSZ	84,36	143	gonokoková infekce (A54)	10
101	ZPOD	291,62	144	virová encefalitida přen. klíšťaty (A84)	10
102	jiní odborní pracovníci (JOP) a dentisté	6,20	145	infekční mononukleóza (B27)	21
103	pedagogičtí pracovníci	-	146	bakteriální meningitida (G00)	4
104	technicko-hospodářští pracovníci (THP)	108,15	147	Nově hlášené případy zhoub. novotvarů a novotvarů in situ (C00-97, D00-09) (r.2011)	1 139
105	dělníci a provozní pracovníci	255,69		z toho:	
106 Smluvní pracovníci (PP) ve zdravotnictví			148	ZN plic - muži (C33-34)	51
107	Pracovníci celkem	32,41	149	ZN prsu - ženy (C50)	83
	v tom:		150	ZN kolorekta - muži (C18-21)	55
108	lékaři	12,14	151	ZN kolorekta - ženy (C18-21)	46
109	zubní lékaři	1,84	152	Počet živě naroz. dětí s vroz. vadou (r.2012)	85
110	farmaceuti	2,77	153	Počet dispenzar. onemocnění dětí a dorostu	9 862
111	ostatní odborní pracovníci ve zdravotnictví	9,19	154	Počet dispenzarizovaných u PL pro dospělé pro:	
	v tom:		155	hypertenzní nemoci (I10-15)	26 003
112	ZPBD	8,15	156	ischemické nemoci srdeční (I20-25)	11 420
	z toho:		157	cévní nemoci mozku (I60-69)	3 978
113	všeobecné sestry a porodní asistentky	5,03	158	Počet léčených diabetiků k 31.12.	11 159
114	ZPSZ	1,04			
115	ZPOD	-			
116	jiní odborní pracovníci (JOP) a dentisté	-			
117	pedagogičtí pracovníci	-			
118	technicko-hospodářští pracovníci (THP)	0,65			
119	dělníci a provozní pracovníci	5,82			

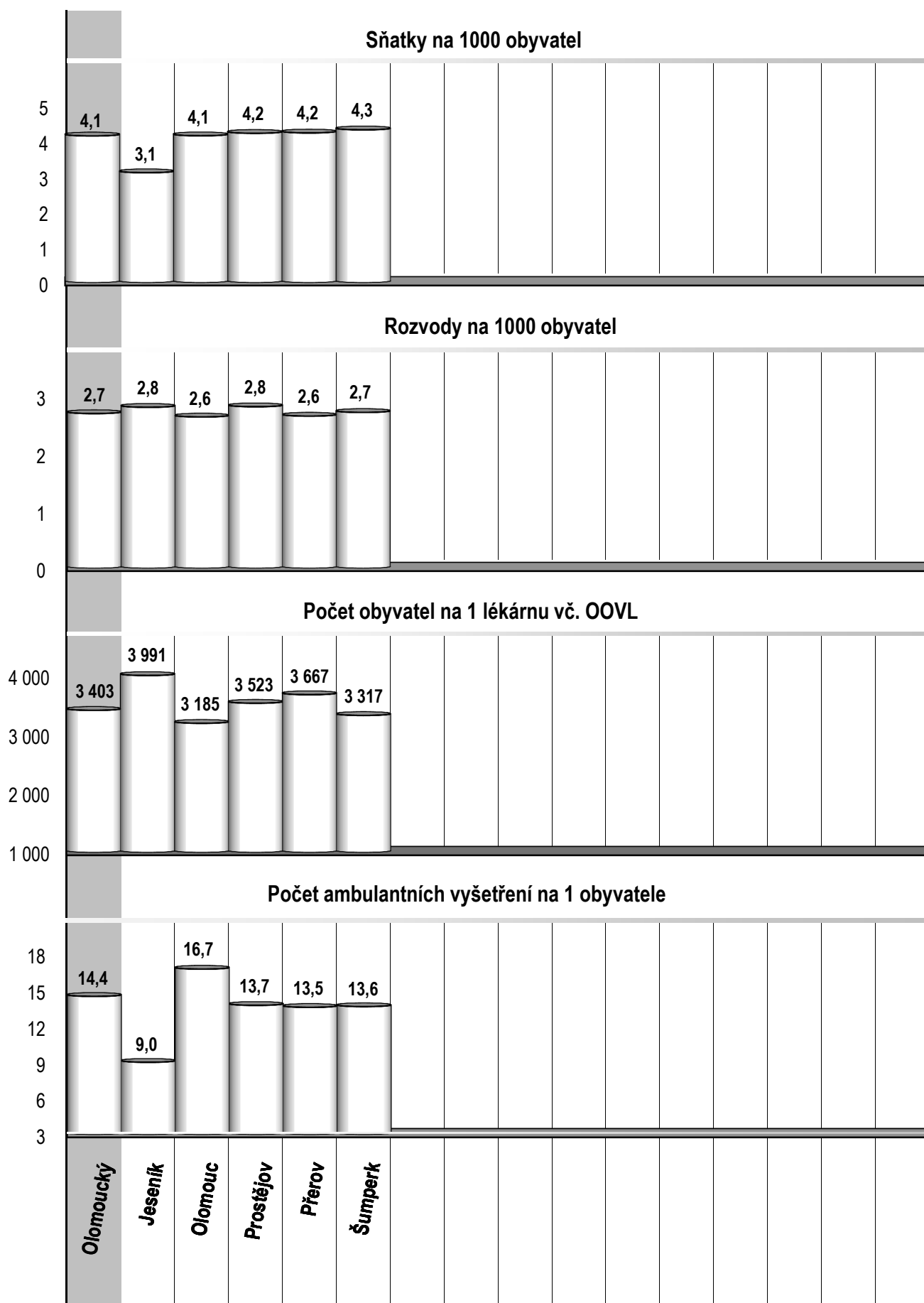
Zdravotnictví okresu Šumperk

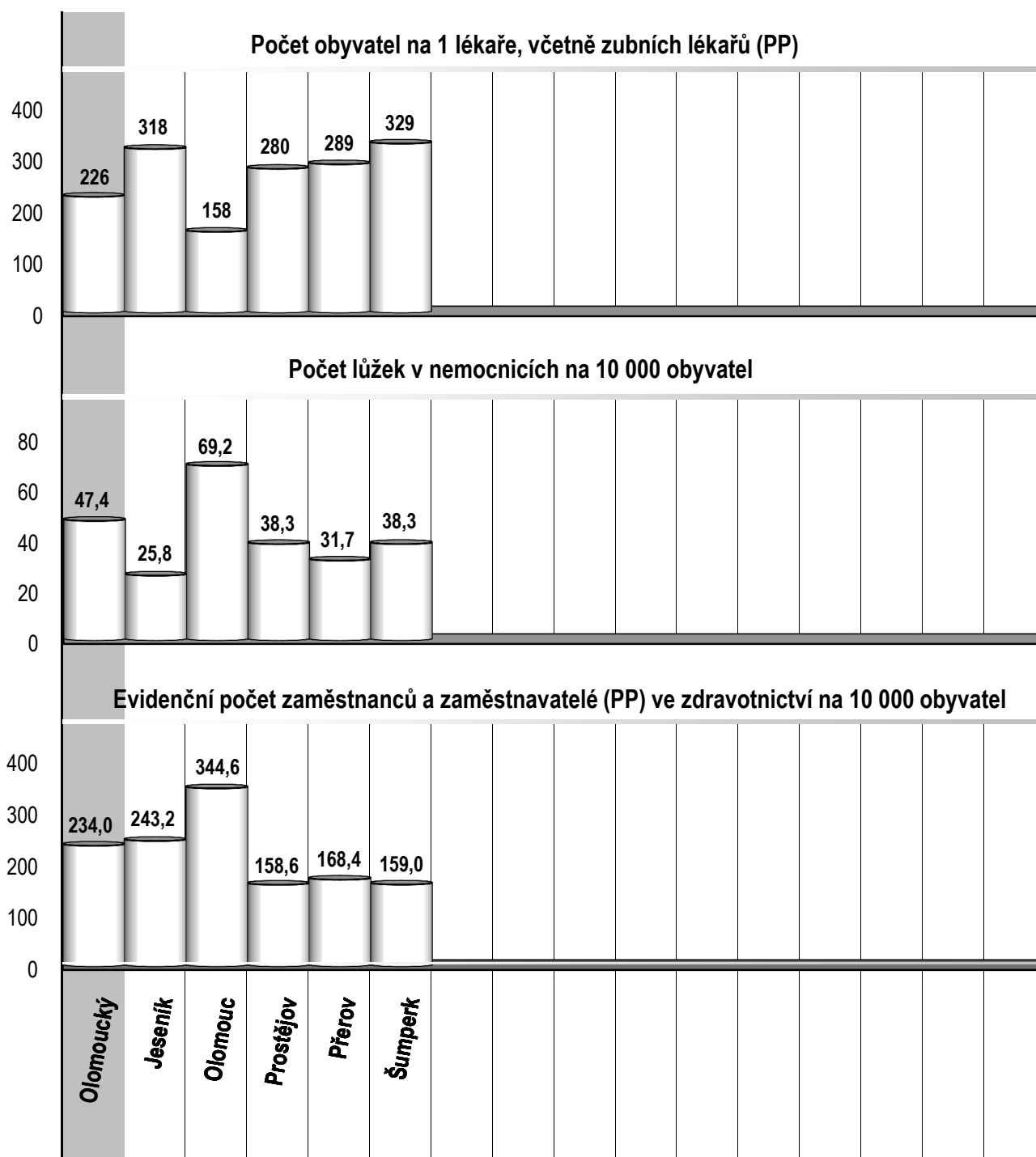
1 Demografie		35 Počty zdravotnických zařízení - pokračování		
2	Počet obyvatel k 1.7.	122 865	41 Léčebny tuberkulózy a respiračních nemocí	-
3	└ z toho: ženy	62 457	42 Psychiatrické léčebny	-
4	Počet obyvatel k 31.12.	122 735	43 Lázeňské léčebny	2
	z toho:		44 Ostatní lůžková zařízení	-
5	└ ženy celkem	62 450	45 Samostatná ambulantní zařízení	306
6	└└ z toho: ženy 15-49 let	28 019	46 Kojenecké ústavy a dětské domovy	2
7	└ děti (0-14 let)	17 966	47 Dětská centra a stacionáře	-
8	└ dorost (15-19 let)	6 095	48 Stacionáře pro dospělé	-
9	Index stáří	120,4	49 Zvláštní zdravotnická zařízení - ostatní	1
10	Mrtvě narození	1	50 Lékárny (vč. OOVL)	37
11	Živě narození	1 185	51 Výdejny zdravotnických prostředků	6
12	na 1000 obyvatel	9,6	52 Orgány ochrany veřejného zdraví	-
13	Zemřelí do 28 dnů	3	z toho:	
14	na 1 000 živě narozených	2,5	53 └ zdravotní ústav	-
15	Zemřelí do 1 roku	7	54 └ krajská hygienická stanice	-
16	na 1 000 živě narozených	5,9	55 Ostatní zdravotnická zařízení	2
17	Zemřelí celkem	1 377	56 Lékárenská péče celkem	
18	na 1 000 obyvatel	11,2	57 Počet obyvatel na 1 lékárně (vč. OOVL)	3 317
	z toho:		58 Farmaceuti (přepočtený počet)	68,86
19	└ novotvary	329	59 Farmaceutičtí asistenti (přepočtený počet)	37,65
20	└ nemoci oběhové	717	60 Počet přijatých receptů	846 296
21	└ poranění a otravy	77	61 Počet přijatých poukazů na zdravot. prostř.	87 998
22	└ z toho: sebevraždy	24	62 Tržby za léčiva a zdrav.prostředky na 1 ob.	6 069
23	Standardizovaná úmrtnost celkem	752,2	63 Lůžka	
	z toho:		64 Lůžka celkem	817
24	└ muži	1 013,3	v tom:	
25	└ ženy	547,7	65 └ nemocnice celkem	470
26	Potraty celkem	399	66 └ na 10 tis. obyv. k 31.12.	38,3
27	na 1 000 žen fertil. věku (15-49 let)	14,2	67 └ nem. soukromé (zřiz. fyz. nebo práv. os.)	470
	z toho:		68 └ léčebny pro dlouhodobě nemocné	-
28	└ umělá přerušení těhotenství (UPT)	200	69 └ léčebny tuberkulózy a respirač. nemocí	-
29	na 1 000 žen fertilního věku	7,1	70 └ psychiatrické léčebny	-
30	Procento žen užívající antikoncepci	.	71 └ lázeňské léčebny	347
31	Sňatky	529	72 └ ostatní lůžková zařízení	-
32	na 1 000 obyvatel	4,3	73 Lékaři, vč. zubních lékařů (PP)	
33	Rozvody	333	74 Lůžková péče celkem	76,98
34	na 1 000 obyvatel	2,7	v tom:	
35 Počty zdravotnických zařízení			75 └ nemocnice	72,93
36	Nemocnice celkem	2	76 └ léčebny pro dlouhodobě nemocné	-
	z toho:		77 └ léčebny tuberkulózy a respirač. nemocí	-
37	└ nemocnice následné péče	1	78 └ psychiatrické léčebny	-
38	└ nem. soukromé (zřiz. fyz. nebo práv. os.)	2	79 └ lázeňské léčebny	4,05
39	└ z toho: následné péče	1	80 └ ostatní lůžková zařízení	-
40	Léčebny pro dlouhodobě nemocné	-		

Zdravotnictví okresu Šumperk

73 Lékaři, vč. zubních lékařů (PP) - pokračování			120 Prům. měs. plat v Kč (dle platných předpisů o platu)		
81	Ambulantní péče (vč. SVLS) celkem	306,24	121	Celkem	.
	v tom:			z toho:	
82	ambulantní části nemocnic	41,85	122	lékaři a zubní lékaři	.
83	ambulantní části ost. lůžkových zařízení	-	123	všeobecné sestry a porodní asistentky	.
84	samostatná ambulantní zařízení celkem	260,11	124	ost.zdrav.prac. nelékaři s odb.způsobilostí	.
	z toho:		125 Prům. měs. mzda v Kč (dle platných předpisů o mzdě)		
85	praktičtí lékaři pro dospělé	62,14	126	Celkem	.
86	praktičtí lékaři pro děti a dorost	23,00		z toho:	
87	praktičtí zubní lékaři	68,27	127	lékaři a zubní lékaři	.
88	praktičtí ženští lékaři	16,75	128	všeobecné sestry a porodní asistentky	.
89	lékaři specialisté (vyjma SVLS)	71,85	129	ost.zdrav.prac. nelékaři s odb.způsobilostí	.
90	Společ. vyšetřovací a léčebné složky (SVLS)	20,33	130 Počet ambulantních ošetření (bez SVLS, ZZS a AR)		
91	Ostatní zdravotnická zařízení	1,50	131	Ošetření (vyšetření) v ambulantní péči	1 671 232
92 Evidenční počet zaměstnanců a zaměstnavatelé (PP)			132	na 1 obyvatele	13,6
93	Pracovníci celkem	1 951,34	133 Zdravotní stav		
	v tom:		134	Hospitalizovaní v nem. na 100 000 obyv.	22 078
94	lékaři	302,12	135	Pracovní neschopnost	
95	zubní lékaři	71,37	136	poč. hlášených případů na 100 nem. poj.	31,2
96	farmaceuti	67,86	137	průměrné % pracovní neschopnosti	5,456
97	ostatní odborní pracovníci ve zdravotnictví	1 166,09	138	Nově hlášená vybraná onemocnění	
	v tom:		139	jiné infekce způsob. salmonelami (A02)	75
98	ZPBD	814,62	140	TBC celkem (A15-19)	5
	z toho:		141	z toho: dýchacího ústrojí (A15-16)	5
99	všeobecné sestry a porodní asistentky	662,04	142	syfilis (A50-53)	4
100	ZPSZ	104,07	143	gonokoková infekce (A54)	7
101	ZPOD	242,30	144	virová encefalitida přen. klíšťaty (A84)	21
102	jiní odborní pracovníci (JOP) a dentisté	5,10	145	infekční mononukleóza (B27)	23
103	pedagogičtí pracovníci	1,00	146	bakteriální meningitida (G00)	2
104	technicko-hospodářští pracovníci (THP)	126,50	147	Nově hlášené případy zhoub. novotvarů a novotvarů in situ (C00-97, D00-09) (r.2011)	1 106
105	dělníci a provozní pracovníci	216,40		z toho:	
106 Smluvní pracovníci (PP) ve zdravotnictví			148	ZN plic - muži (C33-34)	39
107	Pracovníci celkem	41,88	149	ZN prsu - ženy (C50)	75
	v tom:		150	ZN kolorekta - muži (C18-21)	75
108	lékaři	10,73	151	ZN kolorekta - ženy (C18-21)	39
109	zubní lékaři	0,50	152	Počet živě naroz. dětí s vroz. vadou (r.2012)	117
110	farmaceuti	3,00	153	Počet dispenzar. onemocnění dětí a dorostu	8 151
111	ostatní odborní pracovníci ve zdravotnictví	17,93	154	Počet dispenzarizovaných u PL pro dospělé pro:	
	v tom:		155	hypertenzní nemoci (I10-15)	21 533
112	ZPBD	12,59	156	ischemické nemoci srdeční (I20-25)	8 110
	z toho:		157	cévní nemoci mozku (I60-69)	1 985
113	všeobecné sestry a porodní asistentky	8,71	158	Počet léčených diabetiků k 31.12.	10 918
114	ZPSZ	1,14			
115	ZPOD	4,20			
116	jiní odborní pracovníci (JOP) a dentisté	-			
117	pedagogičtí pracovníci	-			
118	technicko-hospodářští pracovníci (THP)	3,98			
119	dělníci a provozní pracovníci	5,74			





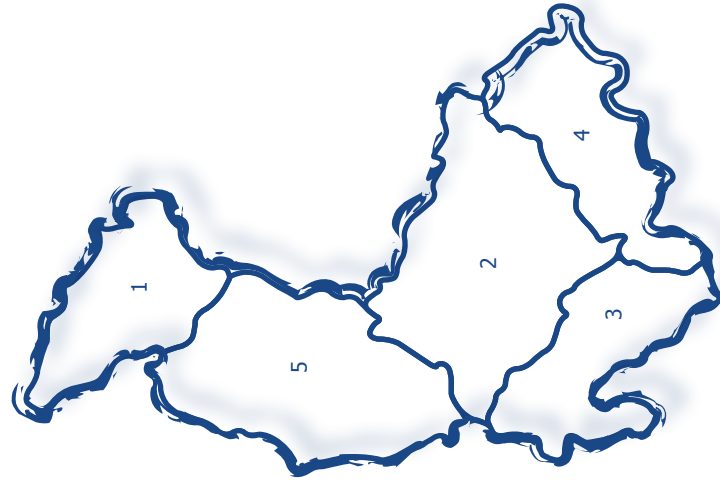




Olomoucký kraj

Olomoucký kraj

Zdravotnictví Olomouckého kraje 2013



1 Jeseník | 2 Olomouc | 3 Prostějov | 4 Přerov | 5 Šumperk