

Zdravotnictví
Pardubického kraje 2004

Vydal Ústav zdravotnických informací a statistiky České republiky

Zdravotnictví kraje

Publikace je určena pro rychlou orientaci uživatele o základních charakteristikách zdravotnictví za kraj a jednotlivé okresy kraje. Úvod doplňuje přehled nemocnic a odborných léčebných ústavů rozšířený o základní ukazatele jejich činnosti. Data obsahují informace o obyvatelstvu a jeho pohybu, o síti zdravotnických zařízení a o jejich činnosti, dále uvádí informace o pracovnících a mzdách, o personálním vybavení lékaři podle druhu zařízení, zdravotním stavu obyvatelstva. Publikaci doplňují srovnávací grafy vybraných ukazatelů.

Health Care in Statistical Data Region

The publication facilitates fast information on the basic characteristics of health care in the region and its districts. Introduction is supplemented by a survey of hospitals and specialized therapeutic institutes with basic indicators of their activity. Data concern population and its movement, the network of health establishments and their activities, health personnel and wages, numbers of physicians by types of establishments and the state of health of the population. The publication is supplemented by charts of selected indicators.

© ÚZIS ČR, 2005
ISBN: 80-7280-480-4

Obsah

Úvod	5
Definice pojmů, vysvětlivky, názvy nových kategorií zdravotnických pracovníků, zkratky, značky v tabulkách	7
Přehled základních ukazatelů o činnosti nemocnic a odborných léčebných ústavů	11

Tabulková část

Zdravotnictví Pardubického kraje	14
Zdravotnictví okresu Chrudim	16
Zdravotnictví okresu Pardubice	18
Zdravotnictví okresu Svitavy	20
Zdravotnictví okresu Ústí nad Orlicí	22

Grafická část

Živě narození na 1 000 obyvatel	24
Zemřelí do 1 roku na 1 000 živě narozených	24
Zemřelí na 1 000 obyvatel	24
Potraty na 1 000 žen fertilního věku	24
Počet obyvatel na 1 lékárnu včetně OOVL	25
Počet ambulantních vyšetření na 1 obyvatele	25
Počet obyvatel na 1 lékaře včetně zubních lékařů (přepočtený počet)	25
Počet lůžek v nemocnicích na 10 000 obyvatel	25
Evidenční počet zaměstnanců a zaměstnavatelé ve zdravotnictví na 10 000 obyvatel (přepočtený počet)	26
Průměrná měsíční mzda celkem v Kč (zákon č. 143/1992 Sb.)	26
Průměrná měsíční mzda lékařů a zubních lékařů v Kč (zákon č. 143/1992 Sb.)	26
Průměrná měsíční mzda všeobecných sester a porodních asistentek v Kč (zákon č. 143/1992 Sb.).....	26

Úvod

Předkládaná publikace je součástí jednotné řady vydávané každoročně za jednotlivé kraje České republiky a jejím cílem je charakterizovat jednotlivé okresy Pardubického kraje a podat přehled vybraných ukazatelů z oblasti demografie, zabezpečení zdravotní péče a zdravotního stavu obyvatel daného území. Kromě souhrnných přehledů jsou uvedeny také základní ukazatele lůžkové péče ve jmenovitých lůžkových zařízeních jednotlivých okresů a kraje. Tyto individuální údaje jsou zveřejňovány na základě souhlasu daného zařízení. Pokud zdravotnické zařízení nesouhlasí s publikováním svých individuálních dat, je do krajského souhrnu zařazeno.

Kromě údajů Národního zdravotnického informačního systému jsou využity datové zdroje Českého statistického úřadu, České správy sociálního zabezpečení, Státního zdravotního ústavu a VZP. Tyto údaje jsou prezentovány v tabulkové podobě, vybrané ukazatele i ve formě grafů.

V letošním zpracování publikace došlo k několika změnám:

- Zásadní změnou bylo nabytí účinnosti zákona č.96/2004 Sb., o nelékařských zdravotnických povoláních. Tento zákon vymezuje nové kategorie nelékařských pracovníků, které již nejsou plně srovnatelné s kategoriemi původními, což je třeba mít na paměti při porovnávání personálních údajů roku 2004 s údaji z předchozích let. Bližší popis nových kategorií je uveden na následujících stranách.
- Ukazatele zdravotního stavu byly rozšířeny o počty dispenzarizovaných osob u praktického lékaře pro dospělé a praktického lékaře pro děti a dorost. Dalším novým ukazatelem je počet léčených diabetiků a také počet hospitalizovaných na 10 tisíc obyvatel.

Všechny údaje v publikaci jsou za rok 2004, kromě počtu onemocnění zhoubnými novotvarami a novotvarami in situ, kde je uveden koncový stav z roku 2002 a u vrozených vad rok 2003. Počty zdravotnických zařízení, počty lůžek a počet pracovníků představují stav k 31.12.2004.

V publikaci u jednotlivých lůžkových zařízení jsou uvedeny také Poměrné náklady na 1 ošetrovací den. Jde o údaj, který využívá data z ročního statistického výkazu E (MZ) 6-04 o ekonomice zdravotnického zařízení (dále ZZ), které vede podvojně účetnictví a jeho Přílohy č. 1.

Tato metoda není zcela exaktní z hlediska ekonomů, ale poskytuje orientační hodnotu nákladů na 1 ošetrovací den, která v sobě zahrnuje podíly z nákladů, které není možné vyčlenit specificky pro lůžkovou část. Do výpočtu byly zahrnuty údaje za celý právní subjekt, proto není tento ukazatel uveden u LDN a dalších lůžkových zařízení, která jsou začleněná v nemocnicích, a dále za zařízení, u nichž nejsou k dispozici všechny dílčí údaje.

Výpočet byl proveden za zdravotnická zařízení, u kterých byly k dispozici všechny dílčí údaje. Do výpočtu byly zahrnuty údaje za celý právní subjekt, proto není tento ukazatel uveden u LDN a dalších lůžkových zařízení, která jsou začleněná v nemocnicích.

Tato publikace svým obsahem předjímá Ročenku Pardubického kraje, která kromě zde uvedených údajů obsahuje další podrobnější rozvedení. Dalšími vydávanými publikacemi, již zaměřenými na určitý druh poskytované péče, jsou tituly Ambulantní péče, Primární péče a Lůžková péče.

Věříme, že publikace přinese mnoho užitku a děkujeme všem zdravotnickým zařízením, která dala souhlas k publikování.

Zpracoval ÚZIS ČR
Pardubický krajský odbor
Kyjevská 44, 532 03 Pardubice
tel.: 466 019 425, 466 019 428
fax: 466 019 433
e-mail: vesecka@uzis.cz
<http://www.uzis.cz>

Definice pojmů

Index stáří: - počet osob ve věku 65-ti let a více na 100 osob ve věku 0-14 let (k 31.12.)

Úmrtnost:

specifická - úmrtnost v dané věkové skupině

standardizovaná - úmrtnost teoretické evropské populace ("evropského standardu") vypočtená z jednotlivých specifických úmrtností konkrétní populace

kojenecká - počet zemřelých do 1 roku věku na 1 000 živě narozených

novorozenecká - počet zemřelých do 28 dnů věku na 1 000 živě narozených.

Průměrné procento pracovní neschopnosti - podíl kalendářních dnů pracovní neschopnosti na celkovém kalendářním fondu ve sledovaném období.

Ošetření-vyšetření - za jedno ošetření (vyšetření) se považuje soubor všech výkonů provedených při ošetřování jedné fyzické osoby na témže oddělení (pracovišti) nebo v bytě.

Využití lůžek ve dnech (maximální lůžkové kapacity)

= ošetřovací dny / průměrný počet lůžek

- průměrný počet dnů v roce, kdy je lůžko obsazeno pacientem.

Náklady na 1 ošetřovací den - jde o poměrný údaj, který využívá data z ročního statistického výkazu o ekonomice zdravotnického zařízení a je vypočítán podle následujícího vzorce:

$$\text{Poměrné náklady na 1 ošetřovací den} = L \cdot \{1 + (D + J + N) / (L + A)\} / T$$

kde:

L = náklady na lůžkovou zdravotní péči

D = náklady na zdravotní dopravu

J = náklady na jinou zdravotní péči

N = náklady na výkony nezdravotní

A = náklady na ambulantní péči

T = počet ošetřovacích dnů

Tato metoda není zcela exaktní z hlediska ekonomů, ale poskytuje orientační hodnotu nákladů na 1 ošetřovací den.

Vysvětlivky

Procento žen užívajících antikoncepci k 31.12. (řádek 30) je uvedeno pouze za kraj, v okrese tento údaj ztrácí vypovídací hodnotu, proto není uveden

= počet žen užívajících antikoncepci hormonální i nitroděložní ve vztahu k počtu žen ve fertilním věku

Tržby za léčiva a zdravotnické prostředky na 1 obyvatele (řádek 61)

= za recepty a poukazy vč. doplatků, volný prodej

Ošetření (vyšetření) v ambulantní péči (bez SVLS, ZZS a AR),

Ošetření (vyšetření) v ambulantní péči (bez SVLS, ZZS a AR) na 1 obyvatele (řádek 129, 130)

= včetně vyšetření LSPP

TBC celkem, z toho TBC dýchacího ústrojí (řádek 138, 139)

= **TBC nově zjištěná + recidivy, bakteriologicky ověřená i neověřená; údaj za kraj včetně cizinců s přechodným pobytem a bezdomovců**

Syfilis, Gonokoková infekce (řádek 140, 141)

= **údaj bez cizinců s přechodným pobytem a bezdomovců**

Nově hlášené případy zhoubných novotvarů a novotvarů in situ (řádky 146-149)

= **koncový stav za rok 2002; údaj za kraj včetně bezdomovců**

Počet živě narozených dětí s vrozenou vadou (řádek 150)

= **údaje za rok 2003;**

= **živě narození s vrozenou vadou zjištěnou do 1 roku života - uvádění podle roku narození dítěte, tj. v roce 2003 (včetně živě narozených s vrozenou vadou, za které nebylo odevzdáno Hlášení vrozené vady, ale vada byla uvedena ve Zprávě o novorozenci)**

Přepočtený počet pracovníků - součet úvazků jednotlivých pracovníků zdravotnických zařízení, přepočtený podle délky plné týdenní pracovní doby, stanovené pro dané zařízení či pracoviště. Obvyklá délka pracovní doby je 40 hodin týdně, dále to může být 39,5 hodin (pracoviště TRN), nebo 38,75 hodin (2směnný provoz), 37,5 hodin (3směnný nebo nepřetržitý provoz), 33,5 hodin (zdravotní důvody) a nebo 30 hodin (mladiství).

Počet pracovníků ve zdravotnictví zahrnuje:

- zaměstnance v evidenčním počtu
- zaměstnavatele (podnikatele, vč. OSVČ)
- smluvní pracovníky

Evidenční počet zaměstnanců – počet zaměstnanců všech kategorií daného zařízení či pracoviště, kteří jsou k němu v pracovním, služebním či členském poměru (mají pracovní smlouvu na dobu určitou či neurčitou). Do evidenčního počtu se nezapočítávají např. ženy na mateřské dovolené, osoby na rodičovské dovolené, osoby vykonávající vojenskou službu (včetně civilní).

Do **počtu zaměstnavatelů** jsou zahrnuti zdravotničtí pracovníci, kteří pracují v daném zdravotnickém zařízení jako fyzické osoby, nezapsané v obchodním ani živnostenském rejstříku, podnikající na základě zvláštních předpisů (zákon č. 455/1991 Sb.) a buď **zaměstnávají nebo nezaměstnávají** v rámci svého podnikání jiné osoby a **pracují na vlastní účet**.

Smluvní pracovníci jsou ti zdravotničtí pracovníci, kteří pracují v daném zdravotnickém zařízení a nepatří do evidenčního počtu zaměstnanců vykazující jednotky, tzn. že pracují buď:

- na dohody o pracích konaných mimo pracovní poměr - placeno z ostatních osobních nákladů (OON),
- dočasné přidělení k výkonu práce do jiné organizace
- na smlouvu o dílo dle občanského nebo obchodního zákoníku; pokud pracovník k 31.12. nepracuje, není započten
- jako spolupracující rodinný příslušník.

Názvy nových kategorií zdravotnických pracovníků

Z 95 = Zákon č. 95/2004 Sb., o podmínkách získávání a uznávání odborné způsobilosti a specializované způsobilosti k výkonu zdravotnického povolání **lékaře, zubního lékaře a farmaceuta**.

Z 96 = Zákon č. 96/2004 Sb., o podmínkách získávání a uznávání způsobilosti k výkonu nelékařských zdravotnických povolání a k výkonu činností souvisejících s poskytováním zdravotní péče a o změně některých souvisejících zákonů (zákon o **nelékařských zdravotnických povoláních**).

Zkratka	Plný název nové kategorie	Číslo zákona, paragraf
ZPBD	Zdravotničtí pracovníci způsobilí k výkonu zdravotnického povolání bez odborného dohledu po získání odborné způsobilosti např.: sestra, porodní asistentka, zubní technik, ergoterapeut, farmaceutický asistent, radiologický asistent, dentální hygienistka a další	Z 96 §§ 5-21
SPBD nebo sestry	Všeobecné sestry a porodní asistentky	Z 96 §§5-6
OZPBD = ZPBD - SPBD	Ostatní zdravotničtí pracovníci způsobilí k výkonu zdravotnického povolání bez odborného dohledu po získání odborné způsobilosti - všichni ZPBD bez všeobecných sester a porodních asistentek	Z 96 §§ 7-21
ZPSZ	Zdravotničtí pracovníci způsobilí k výkonu zdravotnického povolání bez odborného dohledu po získání odborné a specializované způsobilosti např.: psycholog a klinický psycholog, fyzioterapeut, klinický logoped, radiologický fyzik, biomedicínský inženýr	Z 96 §§ 22-28
ZPOD	Zdravotničtí pracovníci způsobilí k výkonu zdravotnického povolání pod odborným dohledem nebo přímým vedením např.: zdravotnický asistent, nutriční asistent, dezinfektor, řidič vozidla záchranné zdravotnické služby, ošetřovatel, masér, zubní instrumentářka a další	Z 96 §§ 29-42

Zkratka	Plný název nové kategorie	Číslo zákona, paragraf
JOP	Jiní odborní pracovníci (výkonem povolání jiného odborného pracovníka se rozumí provádění činností, které přímo souvisejí s poskytováním zdravotní péče. Činnosti, které jsou součástí výkonu zdravotní péče, vykonává jiný odborný pracovník pouze pod odborným dohledem nebo přímým vedením v rozsahu stanoveném prováděcím právním předpisem a jako zaměstnanec zdravotnického zařízení) a dentisté např.: absolvent studia se zaměřením matematicko fyzikálním, přírodovědeckým nebo elektrotechnickým, sociální pracovník	Z 95, Z 96 § 43
ZPNL = ZPBD + ZPSZ + ZPOD	Zdravotničtí pracovníci nelékaři	Z 96 §§ 5-42
OPZ	Odborní pracovníci ve zdravotnictví - všichni lékaři, farmaceuti a všichni nelékaři	Z 95, Z 96

Zkratky

AR	anesteziologicko-resuscitační (oddělení)
LDN	léčebna pro dlouhodobě nemocné
LSPP	lékařská služba první pomoci
OOVL	odloučená oddělení výdeje léčiv
PL	praktický lékař
PP	přepočtený počet
SVLS	společné vyšetřovací a léčebné složky
TBC	tuberkulóza
TRN	TBC + respirační nemoci
UPT	umělé přerušení těhotenství
ZZS	zdravotnická záchranná služba

Značky v tabulkách

Ležatá čárka (-)	v tabulce na místě čísla značí, že se jev nevyskytoval
Nula (0; 0,0; 0,00)	znamená, že se jev vyskytl, ale hodnota vypočteného ukazatele je menší než polovina jednotky použité v tabulce
Tečka (.)	na místě čísla značí, že údaj není k dispozici nebo je nespolehlivý
Ležatý křížek (x)	značí, že zápis není možný z logických důvodů
Stříška (^)	ke zveřejnění údajů nebyl dán souhlas

Zdravotnická zařízení - Pardubický kraj**Pardubický****Nemocnice - celkem**

Počet		Prům. obsazená lůžka na 1 úvazek		Využití lůžek ve dnech	Průměrná ošetřovací doba	Náklady na 1 ošetřovací den
lůžek k 31.12.	hospitalizovaných	lékaře/den	sestry u lůžka/den			
2 702	88 758	6,2	1,6	266,9	8,2	2 927

OLÚ - celkem

Počet		Prům. obsazená lůžka na 1 úvazek		Využití lůžek ve dnech	Průměrná ošetřovací doba	Náklady na 1 ošetřovací den
lůžek k 31.12.	hospitalizovaných	lékaře/den	sestry u lůžka/den			
1 254	12 883	21,8	4,0	340,4	33,1	976

Chrudim**Nemocnice, Chrudim**

Počet		Prům. obsazená lůžka na 1 úvazek		Využití lůžek ve dnech	Průměrná ošetřovací doba	Náklady na 1 ošetřovací den
lůžek k 31.12.	hospitalizovaných	lékaře/den	sestry u lůžka/den			
423	13 138	6,3	1,5	275,1	8,9	3 475

interna (85 z toho JIP 10), neurologie (34), pediatrie (48 z toho JIP 4, novorozenecké 15), gynekologie (50 z toho porodnice 25), chirurgie (74 z toho JIP 8), AR (7), urologie (20), ošetřovatelská péče (105)

OLÚ - Hamzova odborná léčebna pro děti a dospělé, Luže

Počet		Prům. obsazená lůžka na 1 úvazek		Využití lůžek ve dnech	Průměrná ošetřovací doba	Náklady na 1 ošetřovací den
lůžek k 31.12.	hospitalizovaných	lékaře/den	sestry u lůžka/den			
500	5 304	25,1	4,8	348,9	32,9	1 242

neurologie (37), ortopedie (229), rehabilitace (234)

Pardubice**Krajská nemocnice Pardubice**

Počet		Prům. obsazená lůžka na 1 úvazek		Využití lůžek ve dnech	Průměrná ošetřovací doba	Náklady na 1 ošetřovací den
lůžek k 31.12.	hospitalizovaných	lékaře/den	sestry u lůžka/den			
897	32 811	5,6	1,3	257,6	7,0	3 415

interna (78 z toho JIP 10), kardiologie (69 z toho JIP 21), geriatrie (4), infekční (50), TRN (36), neurologie (62 z toho JIP 6), psychiatrie (25), pediatrie (95 z toho JIP 19, novorozenecké 24), gynekologie (84 z toho JIP 5, porodnice 22), chirurgie (62), neurochirurgie (18), traumatologie (38), AR (8), ortopedie (44), urologie (35), ORL (30), oftalmologie (20), stomatologie (10), dermatovenerologie (20), radioterapie (30), dětská chirurgie (25), rehab. a fyz. medicína (28), intenzivní péče (21)

Partus, s.r.o., Pardubice

Počet		Prům. obsazená lůžka na 1 úvazek		Využití lůžek ve dnech	Průměrná ošetřovací doba	Náklady na 1 ošetřovací den
lůžek k 31.12.	hospitalizovaných	lékaře/den	sestry u lůžka/den			
38	285	1,9	2,7	18,3	2,4	4 690

gynekologie (25 z toho porodnice 10), novorozenecké (10), chirurgie (3)

Zdravotnická zařízení - Pardubický kraj**G-MED, s.r.o., Pardubice**

Počet		Prům. obsazená lůžka na 1 úvazek		Využití lůžek ve dnech	Průměrná ošetřovací doba	Náklady na 1 ošetřovací den
lůžek k 31.12.	hospitalizovaných	lékaře/den	sestry u lůžka/den			
^	^	^	^	^	^	^

gynekologie (4)

OLÚ - Geriatrické centrum, Pardubice

Počet		Prům. obsazená lůžka na 1 úvazek		Využití lůžek ve dnech	Průměrná ošetřovací doba	Náklady na 1 ošetřovací den
lůžek k 31.12.	hospitalizovaných	lékaře/den	sestry u lůžka/den			
66	382	16,8	2,5	334,4	57,9	.

ošetřovatelská péče (66)

OLÚ - Léčebna dlouhodobě nemocných, Rybitví

Počet		Prům. obsazená lůžka na 1 úvazek		Využití lůžek ve dnech	Průměrná ošetřovací doba	Náklady na 1 ošetřovací den
lůžek k 31.12.	hospitalizovaných	lékaře/den	sestry u lůžka/den			
105	572	24,6	3,4	343,6	63,1	976

ošetřovatelská péče (105)

Svitavy**Nemocnice, Svitavy**

Počet		Prům. obsazená lůžka na 1 úvazek		Využití lůžek ve dnech	Průměrná ošetřovací doba	Náklady na 1 ošetřovací den
lůžek k 31.12.	hospitalizovaných	lékaře/den	sestry u lůžka/den			
281	10 791	5,0	1,5	285,2	7,4	2 740

interna (60 z toho JIP 6), psychiatrie (30), pediatrie (44 z toho novorozenecké 14), gynekologie (35 z toho porodnice 14), chirurgie (45 z toho JIP 4), AR (4), urologie (22), ORL (18), ošetřovatelská péče (23)

Nemocnice, Litomyšl

Počet		Prům. obsazená lůžka na 1 úvazek		Využití lůžek ve dnech	Průměrná ošetřovací doba	Náklady na 1 ošetřovací den
lůžek k 31.12.	hospitalizovaných	lékaře/den	sestry u lůžka/den			
360	11 110	^	^	246,9	8,0	^

interna (50 z toho JIP 5), neurologie (30), pediatrie (29 z toho novorozenecké 6), gynekologie (34 z toho porodnice 9), chirurgie (47), AR (5), ortopedie (30), oftalmologie (28), dermatovenerologie (22), intenzivní péče (6), ošetřovatelská péče (69), sociální hospitalizace (10)

Nemocnice následné péče, Moravská Třebová

Počet		Prům. obsazená lůžka na 1 úvazek		Využití lůžek ve dnech	Průměrná ošetřovací doba	Náklady na 1 ošetřovací den
lůžek k 31.12.	hospitalizovaných	lékaře/den	sestry u lůžka/den			
90	1 023	26,0	3,1	296,4	26,1	712

ošetřovatelská péče (90)

Zdravotnická zařízení - Pardubický kraj**Poličská nemocnice, s.r.o., Polička**

Počet		Prům. obsazená lůžka na 1 úvazek		Využití lůžek ve dnech	Průměrná ošetřovací doba	Náklady na 1 ošetřovací den
lůžek k 31.12.	hospitalizovaných	lékaře/den	sestry u lůžka/den			
120	494	47,4	4,1	361,2	87,8	1 188

ošetřovatelská péče (120)

OLÚ - Odborný léčebný ústav, Jevíčko

Počet		Prům. obsazená lůžka na 1 úvazek		Využití lůžek ve dnech	Průměrná ošetřovací doba	Náklady na 1 ošetřovací den
lůžek k 31.12.	hospitalizovaných	lékaře/den	sestry u lůžka/den			
176	2 258	17,8	3,6	343,2	26,8	929

TRN (101), rehabilitace (75)

Ústí nad Orlicí**Nemocnice v Ústí nad Orlicí, Ústí nad Orlicí**

Počet		Prům. obsazená lůžka na 1 úvazek		Využití lůžek ve dnech	Průměrná ošetřovací doba	Náklady na 1 ošetřovací den
lůžek k 31.12.	hospitalizovaných	lékaře/den	sestry u lůžka/den			
369	16 766	^	^	266,2	5,9	^

interna (100 z toho JIP 10), neurologie (53 z toho JIP 0), pediatrie (51 z toho JIP 4, novorozenecké 15), gynekologie (49 z toho porodnice 26), chirurgie (26), AR (12), urologie (18), ORL (20)

Vysokomýtská nemocnice, Vysoké Mýto

Počet		Prům. obsazená lůžka na 1 úvazek		Využití lůžek ve dnech	Průměrná ošetřovací doba	Náklady na 1 ošetřovací den
lůžek k 31.12.	hospitalizovaných	lékaře/den	sestry u lůžka/den			
120	120	15,2	3,7	290,3	19,9	.

ošetřovatelská péče (120)

OLÚ - Aeskulap, s.r.o., Červená Voda

Počet		Prům. obsazená lůžka na 1 úvazek		Využití lůžek ve dnech	Průměrná ošetřovací doba	Náklady na 1 ošetřovací den
lůžek k 31.12.	hospitalizovaných	lékaře/den	sestry u lůžka/den			
81	415	26,7	4,2	313,2	61,2	724

ošetřovatelská péče (81)

OLÚ - Rehabilitační ústav, Brandýs nad Orlicí

Počet		Prům. obsazená lůžka na 1 úvazek		Využití lůžek ve dnech	Průměrná ošetřovací doba	Náklady na 1 ošetřovací den
lůžek k 31.12.	hospitalizovaných	lékaře/den	sestry u lůžka/den			
102	1 614	36,8	6,0	365,4	23,1	45

rehabilitace (102)

OLÚ - Odborný léčebný ústav - Albertinum, Žamberk

Počet		Prům. obsazená lůžka na 1 úvazek		Využití lůžek ve dnech	Průměrná ošetřovací doba	Náklady na 1 ošetřovací den
lůžek k 31.12.	hospitalizovaných	lékaře/den	sestry u lůžka/den			
224	2 340	16,0	3,4	317,6	30,4	943

TRN (118), psychiatrie (36), ošetřovatelská péče (70)

Zdravotnictví - Pardubický kraj

1 Demografie		35 Počty zdravotnických zařízení - pokračování		
2	Počet obyvatel k 1.7.	505 193	41 Léčebny tuberkulózy a respiračních nemocí	-
3	└ z toho: ženy	257 969	42 Psychiatrické léčebny	-
4	Počet obyvatel k 31.12.	505 285	43 Lázeňské léčebny	1
	z toho:		44 Ostatní lůžková zařízení	4
5	└ ženy celkem	257 854	45 Samostatná ambulantní zařízení	1 149
6	└└ z toho: ženy 15-49 let	123 309	46 Kojenecké ústavy a dětské domovy	3
7	└ děti (0-14 let)	78 779	47 Dětská centra a stacionáře	1
8	└ dorost (15-19 let)	33 174	48 Stacionáře pro dospělé	-
9	Index stáří	92,2	49 Zvláštní zdravotnická zařízení - ostatní	18
10	Mrtvě narození	14	50 Lékárny (vč. OOVL)	127
11	Živě narození	4 821	51 Výdejny zdravotnických prostředků	3
12	na 1000 obyvatel	9,5	52 Hygienická služba celkem	2
13	Zemřelí do 28 dnů	12	z toho:	
14	na 1 000 živě narozených	2,5	53 └ zdravotní ústav	1
15	Zemřelí do 1 roku	18	54 └ krajská hygienická stanice	1
16	na 1 000 živě narozených	3,7	55 Ostatní zdravotnická zařízení	7
17	Zemřelí celkem	5 208	56 Lékárenská péče celkem	
18	na 1 000 obyvatel	10,3	57 Počet obyvatel na 1 lékárně (vč. OOVL)	3 979
	z toho:		58 Farmaceuti (přepočtený počet)	278,08
19	└ novotvary	1 380	59 Farmaceutičtí asistenti (přepočtený počet)	196,93
20	└ nemoci oběhové	2 644	60 Počet expedovaných receptů a poukazů	4 703 537
21	└ poranění a otravy	359	61 Tržby za léčiva a zdrav.prostředky na 1 ob.	3 568
22	└ z toho: sebevraždy	87	62 Lůžka	
23	Standardizovaná úmrtnost celkem	836,7	63 Lůžka celkem	4 532
	z toho:		v tom:	
24	└ muži	1 073,4	64 └ nemocnice celkem	2 702
25	└ ženy	661,6	65 └ na 10 tis. obyv. k 31.12.	53,5
26	Potraty celkem	1 710	66 └ z toho: privátní nemocnice	162
27	na 1 000 žen fertil. věku (15-49 let)	13,8	67 └ léčebny pro dlouhodobě nemocné	252
	z toho:		68 └ léčebny tuberkulózy a respirač. nemocí	-
28	└ umělá přerušení těhotenství (UPT)	1 016	69 └ psychiatrické léčebny	-
29	na 1 000 žen fertilního věku	8,2	70 └ lázeňské léčebny	576
30	Procento žen užívající antikoncepci	48,4	71 └ ostatní lůžková zařízení	1 002
31	Sňatky	2 343	72 Lékaři, vč. zubních lékařů (PP)	
32	na 1 000 obyvatel	4,6	73 Lůžková péče celkem	383,18
33	Rozvody	1 463	v tom:	
34	na 1 000 obyvatel	2,9	74 └ nemocnice	319,86
35 Počty zdravotnických zařízení			75 └ léčebny pro dlouhodobě nemocné	10,20
36	Nemocnice celkem	10	76 └ léčebny tuberkulózy a respirač. nemocí	-
	z toho:		77 └ psychiatrické léčebny	-
37	└ nemocnice následné péče	2	78 └ lázeňské léčebny	9,90
38	└ nemocnice privátní	3	79 └ ostatní lůžková zařízení	43,22
39	└ z toho: následné péče	1		
40	Léčebny pro dlouhodobě nemocné	3		

Zdravotnictví - Pardubický kraj

72 Lékaři, vč. zubních lékařů (PP) - pokračování		119 Průměrná měsíční mzda v Kč (zákon č. 143/1992 Sb.)		
80	Ambulantní péče (vč. SVLS) celkem	1 272,40	120 Celkem	17 085
	v tom:		z toho:	
81	ambulantní části nemocnic	283,51	121 lékaři a zubní lékaři	33 936
82	ambulantní části ost. lůžkových zařízení	7,99	122 ZPBD	16 791
83	samostatná ambulantní zařízení celkem	980,90	z toho:	
	z toho:		123 všeobecné sestry a porodní asistentky	16 642
84	praktičtí lékaři pro dospělé	215,73	124 Průměrná měsíční mzda v Kč (zákon č. 1/1992 Sb.)	
85	praktičtí lékaři pro děti a dorost	98,19	125 Celkem	13 643
86	praktičtí zubní lékaři	254,17	z toho:	
87	praktičtí ženští lékaři	40,43	126 lékaři a zubní lékaři	33 323
88	lékaři specialisté (vyjma SVLS)	247,26	127 všeobecné sestry a porodní asistentky	13 713
89	Společ. vyšetřovací a léčebné složky (SVLS)	126,87	128 Počet ambulantních ošetření (bez SVLS, ZZS a AR)	
90	Ostatní zdravotnická zařízení	29,10	129 Ošetření (vyšetření) v ambulantní péči	7 170 401
91 Evidenční počet zaměstnanců a zaměstnavatelé (PP)			130 na 1 obyvatele	14,2
92	Pracovníci celkem	10 146,97	131 Zdravotní stav	
	v tom:		132 Hospitalizovaní v nem. na 100 000 obyv.	21 654
93	lékaři	1 400,61	133 Pracovní neschopnost	
94	zubní lékaři	284,07	134 poč. hlášených případů na 100 nem. poj.	64,5
95	farmaceuti	276,60	135 průměrné % pracovní neschopnosti	6,099
96	zdravotničtí pracovníci - nelékaři		136 Nově hlášená vybraná onemocnění	
	v tom:		137 jiné infekce způsob. salmonelami (A02)	1 263
97	ZPBD	4 335,46	138 TBC celkem (A15-19)	51
	z toho:		139 z toho: dýchacího ústrojí (A15-16)	41
98	všeobecné sestry a porodní asistentky	3 485,55	140 syfilis (A50-53)	11
99	ZPSZ	496,79	141 gonokoková infekce (A54)	10
100	ZPOD	1 095,16	142 virová encefalitida přen. klíšťaty (A84)	13
101	jiní odborní pracovníci (JOP) a dentisté	190,01	143 infekční mononukleóza (B27)	109
102	pedagogičtí pracovníci	9,00	144 bakteriální meningitida (G00)	5
103	technicko-hospodářští pracovníci (THP)	750,77	145 Nově hlášené případy zhoub. novotvarů a novotvarů in situ (C00-97, D00-09) (r.2002)	3 315
104	dělníci a provozní pracovníci	1 308,50	z toho:	
105 Smluvní pracovníci (PP) ve zdravotnictví			146 ZN plic - muži (C33-34)	228
106	Pracovníci celkem	168,57	147 ZN prsu - ženy (C50)	278
	v tom:		148 ZN kolorekta - muži (C18-21)	258
107	lékaři	87,04	149 ZN kolorekta - ženy (C18-21)	170
108	zubní lékaři	0,10	150 Počet živě naroz. dětí s vroz. vadou (r.2003)	211
109	farmaceuti	4,80	151 Počet dispenzar. onemocnění dětí a dorostu	34 258
110	zdravotničtí pracovníci - nelékaři		152 Počet dispenzarizovaných u PL pro dospělé	
	v tom:		pro:	
111	ZPBD	48,35	153 hypertenzní nemoci (I10-15)	75 076
	z toho:		154 ischemické nemoci srdeční (I20-25)	38 169
112	všeobecné sestry a porodní asistentky	41,62	155 cévní nemoci mozku (I60-69)	11 501
113	ZPSZ	6,69	156 Počet léčených diabetiků k 31.12.	33 694
114	ZPOD	2,31		
115	jiní odborní pracovníci (JOP) a dentisté	0,50		
116	pedagogičtí pracovníci	0,23		
117	technicko-hospodářští pracovníci (THP)	4,64		
118	dělníci a provozní pracovníci	13,91		

Zdravotnictví okresu Chrudim

1 Demografie		35 Počty zdravotnických zařízení - pokračování		
2	Počet obyvatel k 1.7.	104 562	41 Léčebny tuberkulózy a respiračních nemocí	-
3	└ z toho: ženy	53 179	42 Psychiatrické léčebny	-
4	Počet obyvatel k 31.12.	104 602	43 Lázeňské léčebny	-
	z toho:		44 Ostatní lůžková zařízení	1
5	└ ženy celkem	53 162	45 Samostatná ambulantní zařízení	230
6	└└ z toho: ženy 15-49 let	25 375	46 Kojenecké ústavy a dětské domovy	-
7	└ děti (0-14 let)	16 512	47 Dětská centra a stacionáře	-
8	└ dorost (15-19 let)	7 181	48 Stacionáře pro dospělé	-
9	Index stáří	92,7	49 Zvláštní zdravotnická zařízení - ostatní	7
10	Mrtvě narození	2	50 Lékárny (vč. OOVL)	29
11	Živě narození	986	51 Výdejny zdravotnických prostředků	-
12	na 1000 obyvatel	9,4	52 Hygienická služba celkem	-
13	Zemřelí do 28 dnů	2	z toho:	
14	na 1 000 živě narozených	2,0	53 └ zdravotní ústav	-
15	Zemřelí do 1 roku	4	54 └ krajská hygienická stanice	-
16	na 1 000 živě narozených	4,1	55 Ostatní zdravotnická zařízení	-
17	Zemřelí celkem	1 153	56 Lékárenská péče celkem	
18	na 1 000 obyvatel	11,0	57 Počet obyvatel na 1 lékárně (vč. OOVL)	3 607
	z toho:		58 Farmaceuti (přepočtený počet)	55,58
19	└ novotvary	306	59 Farmaceutičtí asistenti (přepočtený počet)	34,81
20	└ nemoci oběhové	582	60 Počet expedovaných receptů a poukazů	1 085 868
21	└ poranění a otravy	89	61 Tržby za léčiva a zdrav.prostředky na 1 ob.	3 417
22	└ z toho: sebevraždy	25	62 Lůžka	
23	Standardizovaná úmrtnost celkem	881,4	63 Lůžka celkem	923
	z toho:		v tom:	
24	└ muži	1 127,9	64 └ nemocnice celkem	423
25	└ ženy	686,5	65 └ na 10 tis. obyv. k 31.12.	40,4
26	Potraty celkem	358	66 └ z toho: privátní nemocnice	-
27	na 1 000 žen fertil. věku (15-49 let)	14,1	67 └ léčebny pro dlouhodobě nemocné	-
	z toho:		68 └ léčebny tuberkulózy a respirač. nemocí	-
28	└ umělá přerušení těhotenství (UPT)	215	69 └ psychiatrické léčebny	-
29	na 1 000 žen fertilního věku	8,5	70 └ lázeňské léčebny	-
30	Procento žen užívající antikoncepci	.	71 └ ostatní lůžková zařízení	500
31	Sňatky	470	72 Lékaři, vč. zubních lékařů (PP)	
32	na 1 000 obyvatel	4,5	73 Lůžková péče celkem	69,54
33	Rozvody	300	v tom:	
34	na 1 000 obyvatel	2,9	74 └ nemocnice	50,56
35 Počty zdravotnických zařízení			75 └ léčebny pro dlouhodobě nemocné	-
36	Nemocnice celkem	1	76 └ léčebny tuberkulózy a respirač. nemocí	-
	z toho:		77 └ psychiatrické léčebny	-
37	└ nemocnice následné péče	-	78 └ lázeňské léčebny	-
38	└ nemocnice privátní	-	79 └ ostatní lůžková zařízení	18,98
39	└ z toho: následné péče	-		
40	Léčebny pro dlouhodobě nemocné	-		

Zdravotnictví okresu Chrudim

72 Lékaři, vč. zubních lékařů (PP) - pokračování			119 Průměrná měsíční mzda v Kč (zákon č. 143/1992 Sb.)		
80	Ambulantní péče (vč. SVLS) celkem	230,66	120	Celkem	16 511
	v tom:			z toho:	
81	ambulantní části nemocnic	44,99	121	lékaři a zubní lékaři	34 892
82	ambulantní části ost. lůžkových zařízení	2,03	122	ZPBD	17 431
83	samostatná ambulantní zařízení celkem	183,64		z toho:	
	z toho:		123	všeobecné sestry a porodní asistentky	17 449
84	praktičtí lékaři pro dospělé	48,15	124 Průměrná měsíční mzda v Kč (zákon č. 1/1992 Sb.)		
85	praktičtí lékaři pro děti a dorost	21,24	125	Celkem	10 383
86	praktičtí zubní lékaři	52,94		z toho:	
87	praktičtí ženští lékaři	10,30	126	lékaři a zubní lékaři	16 107
88	lékaři specialisté (vyjma SVLS)	42,95	127	všeobecné sestry a porodní asistentky	10 605
89	Společ. vyšetřovací a léčebné složky (SVLS)	23,63	128 Počet ambulantních ošetření (bez SVLS, ZZS a AR)		
90	Ostatní zdravotnická zařízení	3,00	129	Ošetření (vyšetření) v ambulantní péči	1 327 790
91 Evidenční počet zaměstnanců a zaměstnavatelé (PP)			130	na 1 obyvatele	12,7
92	Pracovníci celkem	2 012,48	131 Zdravotní stav		
	v tom:		132	Hospitalizovaní v nem. na 100 000 obyv.	22 978
93	lékaři	250,06	133	Pracovní neschopnost	
94	zubní lékaři	53,14	134	poč. hlášených případů na 100 nem. poj.	67,6
95	farmaceuti	55,90	135	průměrné % pracovní neschopnosti	6,592
96	zdravotničtí pracovníci - nelékaři		136	Nově hlášená vybraná onemocnění	
	v tom:		137	jiné infekce způsob. salmonelami (A02)	255
97	ZPBD	745,95	138	TBC celkem (A15-19)	14
	z toho:		139	z toho: dýchacího ústrojí (A15-16)	11
98	všeobecné sestry a porodní asistentky	607,19	140	syfilis (A50-53)	-
99	ZPSZ	129,52	141	gonokoková infekce (A54)	2
100	ZPOD	238,73	142	virová encefalitida přen. klíšťaty (A84)	5
101	jiní odborní pracovníci (JOP) a dentisté	16,46	143	infekční mononukleóza (B27)	27
102	pedagogičtí pracovníci	7,00	144	bakteriální meningitida (G00)	3
103	technicko-hospodářští pracovníci (THP)	167,29	145	Nově hlášené případy zhoub. novotvarů a novotvarů in situ (C00-97, D00-09) (r.2002)	749
104	dělníci a provozní pracovníci	348,43		z toho:	
105 Smluvní pracovníci (PP) ve zdravotnictví			146	ZN plic - muži (C33-34)	59
106	Pracovníci celkem	28,39	147	ZN prsu - ženy (C50)	59
	v tom:		148	ZN kolorekta - muži (C18-21)	56
107	lékaři	15,16	149	ZN kolorekta - ženy (C18-21)	33
108	zubní lékaři	-	150	Počet živě naroz. dětí s vroz. vadou (r.2003)	29
109	farmaceuti	-	151	Počet dispenzar. onemocnění dětí a dorostu	9 943
110	zdravotničtí pracovníci - nelékaři		152	Počet dispenzarizovaných u PL pro dospělé	
	v tom:			pro:	
111	ZPBD	8,65	153	hypertenzní nemoci (I10-15)	15 010
	z toho:		154	ischemické nemoci srdeční (I20-25)	8 073
112	všeobecné sestry a porodní asistentky	8,65	155	cévní nemoci mozku (I60-69)	2 441
113	ZPSZ	0,05	156	Počet léčených diabetiků k 31.12.	6 021
114	ZPOD	1,50			
115	jiní odborní pracovníci (JOP) a dentisté	-			
116	pedagogičtí pracovníci	0,23			
117	technicko-hospodářští pracovníci (THP)	0,20			
118	dělníci a provozní pracovníci	2,60			

Zdravotnictví okresu Pardubice

1 Demografie		35 Počty zdravotnických zařízení - pokračování		
2	Počet obyvatel k 1.7.	159 881	41 Léčebny tuberkulózy a respiračních nemocí	-
3	└ z toho: ženy	82 379	42 Psychiatrické léčebny	-
4	Počet obyvatel k 31.12.	159 981	43 Lázeňské léčebny	1
	z toho:		44 Ostatní lůžková zařízení	-
5	└ ženy celkem	82 405	45 Samostatná ambulantní zařízení	381
6	└└ z toho: ženy 15-49 let	39 064	46 Kojenecké ústavy a dětské domovy	2
7	└ děti (0-14 let)	22 924	47 Dětská centra a stacionáře	1
8	└ dorost (15-19 let)	9 850	48 Stacionáře pro dospělé	-
9	Index stáří	108,4	49 Zvláštní zdravotnická zařízení - ostatní	7
10	Mrtvě narození	6	50 Lékárny (vč. OOVL)	47
11	Živě narození	1 478	51 Výdejny zdravotnických prostředků	3
12	na 1000 obyvatel	9,2	52 Hygienická služba celkem	2
13	Zemřelí do 28 dnů	-	z toho:	
14	na 1 000 živě narozených	-	53 └ zdravotní ústav	1
15	Zemřelí do 1 roku	3	54 └ krajská hygienická stanice	1
16	na 1 000 živě narozených	2,0	55 Ostatní zdravotnická zařízení	6
17	Zemřelí celkem	1 598	56 Lékárenská péče celkem	
18	na 1 000 obyvatel	10,0	57 Počet obyvatel na 1 lékárně (vč. OOVL)	3 404
	z toho:		58 Farmaceuti (přepočtený počet)	102,52
19	└ novotvary	434	59 Farmaceutičtí asistenti (přepočtený počet)	65,36
20	└ nemoci oběhové	821	60 Počet expedovaných receptů a poukazů	1 450 607
21	└ poranění a otravy	108	61 Tržby za léčiva a zdrav.prostředky na 1 ob.	3 870
22	└ z toho: sebevraždy	27	62 Lůžka	
23	Standardizovaná úmrtnost celkem	763,4	63 Lůžka celkem	1 686
	z toho:		v tom:	
24	└ muži	994,4	64 └ nemocnice celkem	939
25	└ ženy	598,1	65 └ na 10 tis. obyv. k 31.12.	58,7
26	Potraty celkem	475	66 └ z toho: privátní nemocnice	42
27	na 1 000 žen fertil. věku (15-49 let)	12,1	67 └ léčebny pro dlouhodobě nemocné	171
	z toho:		68 └ léčebny tuberkulózy a respirač. nemocí	-
28	└ umělá přerušení těhotenství (UPT)	252	69 └ psychiatrické léčebny	-
29	na 1 000 žen fertilního věku	6,4	70 └ lázeňské léčebny	576
30	Procento žen užívající antikoncepci	.	71 └ ostatní lůžková zařízení	-
31	Sňatky	779	72 Lékaři, vč. zubních lékařů (PP)	
32	na 1 000 obyvatel	4,9	73 Lůžková péče celkem	131,10
33	Rozvody	503	v tom:	
34	na 1 000 obyvatel	3,1	74 └ nemocnice	113,60
35 Počty zdravotnických zařízení			75 └ léčebny pro dlouhodobě nemocné	7,60
36	Nemocnice celkem	3	76 └ léčebny tuberkulózy a respirač. nemocí	-
	z toho:		77 └ psychiatrické léčebny	-
37	└ nemocnice následné péče	-	78 └ lázeňské léčebny	9,90
38	└ nemocnice privátní	2	79 └ ostatní lůžková zařízení	-
39	└ z toho: následné péče	-		
40	Léčebny pro dlouhodobě nemocné	2		

Zdravotnictví okresu Pardubice

72 Lékaři, vč. zubních lékařů (PP) - pokračování			119 Průměrná měsíční mzda v Kč (zákon č. 143/1992 Sb.)		
80	Ambulantní péče (vč. SVLS) celkem	474,90	120	Celkem	17 377
	v tom:			z toho:	
81	ambulantní části nemocnic	114,58	121	lékaři a zubní lékaři	32 073
82	ambulantní části ost. lůžkových zařízení	2,00	122	ZPBD	16 514
83	samostatná ambulantní zařízení celkem	358,32		z toho:	
	z toho:		123	všeobecné sestry a porodní asistentky	16 392
84	praktičtí lékaři pro dospělé	70,21	124 Průměrná měsíční mzda v Kč (zákon č. 1/1992 Sb.)		
85	praktičtí lékaři pro děti a dorost	27,95	125	Celkem	13 848
86	praktičtí zubní lékaři	78,47		z toho:	
87	praktičtí ženští lékaři	13,11	126	lékaři a zubní lékaři	39 166
88	lékaři specialisté (vyjma SVLS)	88,99	127	všeobecné sestry a porodní asistentky	12 914
89	Společ. vyšetřovací a léčebné složky (SVLS)	51,60	128 Počet ambulantních ošetření (bez SVLS, ZZS a AR)		
90	Ostatní zdravotnická zařízení	19,51	129	Ošetření (vyšetření) v ambulantní péči	2 501 780
91 Evidenční počet zaměstnanců a zaměstnavatelé (PP)			130	na 1 obyvatele	15,6
92	Pracovníci celkem	3 732,64	131 Zdravotní stav		
	v tom:		132	Hospitalizovaní v nem. na 100 000 obyv.	19 005
93	lékaři	519,84	133	Pracovní neschopnost	
94	zubní lékaři	105,67	134	poč. hlášených případů na 100 nem. poj.	61,2
95	farmaceuti	102,32	135	průměrné % pracovní neschopnosti	5,435
96	zdravotničtí pracovníci - nelékaři		136	Nově hlášená vybraná onemocnění	
	v tom:		137	jiné infekce způsob. salmonelami (A02)	362
97	ZPBD	1 594,84	138	TBC celkem (A15-19)	9
	z toho:		139	z toho: dýchacího ústrojí (A15-16)	9
98	všeobecné sestry a porodní asistentky	1 272,44	140	syfilis (A50-53)	10
99	ZPSZ	195,87	141	gonokoková infekce (A54)	4
100	ZPOD	385,27	142	virová encefalitida přen. klíšťaty (A84)	5
101	jiní odborní pracovníci (JOP) a dentisté	138,14	143	infekční mononukleóza (B27)	52
102	pedagogičtí pracovníci	2,00	144	bakteriální meningitida (G00)	-
103	technicko-hospodářští pracovníci (THP)	290,61	145	Nově hlášené případy zhoub. novotvarů a novotvarů in situ (C00-97, D00-09) (r.2002)	1 110
104	dělníci a provozní pracovníci	398,08		z toho:	
105 Smluvní pracovníci (PP) ve zdravotnictví			146	ZN plic - muži (C33-34)	76
106	Pracovníci celkem	56,81	147	ZN prsu - ženy (C50)	101
	v tom:		148	ZN kolorekta - muži (C18-21)	88
107	lékaři	35,77	149	ZN kolorekta - ženy (C18-21)	48
108	zubní lékaři	0,10	150	Počet živě naroz. dětí s vroz. vadou (r.2003)	67
109	farmaceuti	3,20	151	Počet dispenzar. onemocnění dětí a dorostu	8 456
110	zdravotničtí pracovníci - nelékaři		152	Počet dispenzarizovaných u PL pro dospělé	
	v tom:			pro:	
111	ZPBD	12,13	153	hypertenzní nemoci (I10-15)	27 671
	z toho:		154	ischemické nemoci srdeční (I20-25)	13 295
112	všeobecné sestry a porodní asistentky	9,27	155	cévní nemoci mozku (I60-69)	3 453
113	ZPSZ	2,50	156	Počet léčených diabetiků k 31.12.	11 789
114	ZPOD	0,20			
115	jiní odborní pracovníci (JOP) a dentisté	-			
116	pedagogičtí pracovníci	-			
117	technicko-hospodářští pracovníci (THP)	1,40			
118	dělníci a provozní pracovníci	1,51			

Zdravotnictví okresu Svitavy

1 Demografie		35 Počty zdravotnických zařízení - pokračování		
2	Počet obyvatel k 1.7.	102 004	41 Léčebny tuberkulózy a respiračních nemocí	-
3	└ z toho: ženy	51 783	42 Psychiatrické léčebny	-
4	Počet obyvatel k 31.12.	101 940	43 Lázeňské léčebny	-
	z toho:		44 Ostatní lůžková zařízení	1
5	└ ženy celkem	51 731	45 Samostatná ambulantní zařízení	242
6	└└ z toho: ženy 15-49 let	24 952	46 Kojenecké ústavy a dětské domovy	1
7	└ děti (0-14 let)	16 492	47 Dětská centra a stacionáře	-
8	└ dorost (15-19 let)	6 803	48 Stacionáře pro dospělé	-
9	Index stáří	82,7	49 Zvláštní zdravotnická zařízení - ostatní	2
10	Mrtvě narození	2	50 Lékárny (vč. OOVL)	24
11	Živě narození	965	51 Výdejny zdravotnických prostředků	-
12	na 1000 obyvatel	9,5	52 Hygienická služba celkem	-
13	Zemřelí do 28 dnů	7	z toho:	
14	na 1 000 živě narozených	7,3	53 └ zdravotní ústav	-
15	Zemřelí do 1 roku	7	54 └ krajská hygienická stanice	-
16	na 1 000 živě narozených	7,3	55 Ostatní zdravotnická zařízení	1
17	Zemřelí celkem	1 073	56 Lékárenská péče celkem	
18	na 1 000 obyvatel	10,5	57 Počet obyvatel na 1 lékárně (vč. OOVL)	4 248
	z toho:		58 Farmaceuti (přepočtený počet)	59,42
19	└ novotvary	275	59 Farmaceutičtí asistenti (přepočtený počet)	43,13
20	└ nemoci oběhové	513	60 Počet expedovaných receptů a poukazů	970 473
21	└ poranění a otravy	70	61 Tržby za léčiva a zdrav.prostředky na 1 ob.	3 615
22	└ z toho: sebevraždy	16	62 Lůžka	
23	Standardizovaná úmrtnost celkem	916,2	63 Lůžka celkem	1 027
	z toho:		v tom:	
24	└ muži	1 193,6	64 └ nemocnice celkem	851
25	└ ženy	717,6	65 └ na 10 tis. obyv. k 31.12.	83,5
26	Potraty celkem	398	66 └ z toho: privátní nemocnice	120
27	na 1 000 žen fertil. věku (15-49 let)	15,9	67 └ léčebny pro dlouhodobě nemocné	-
	z toho:		68 └ léčebny tuberkulózy a respirač. nemocí	-
28	└ umělá přerušení těhotenství (UPT)	255	69 └ psychiatrické léčebny	-
29	na 1 000 žen fertilního věku	10,2	70 └ lázeňské léčebny	-
30	Procento žen užívající antikoncepci	.	71 └ ostatní lůžková zařízení	176
31	Sňatky	477	72 Lékaři, vč. zubních lékařů (PP)	
32	na 1 000 obyvatel	4,7	73 Lůžková péče celkem	107,02
33	Rozvody	260	v tom:	
34	na 1 000 obyvatel	2,5	74 └ nemocnice	97,72
35 Počty zdravotnických zařízení			75 └ léčebny pro dlouhodobě nemocné	-
36	Nemocnice celkem	4	76 └ léčebny tuberkulózy a respirač. nemocí	-
	z toho:		77 └ psychiatrické léčebny	-
37	└ nemocnice následné péče	2	78 └ lázeňské léčebny	-
38	└ nemocnice privátní	1	79 └ ostatní lůžková zařízení	9,30
39	└ z toho: následné péče	1		
40	Léčebny pro dlouhodobě nemocné	-		

Zdravotnictví okresu Svitavy

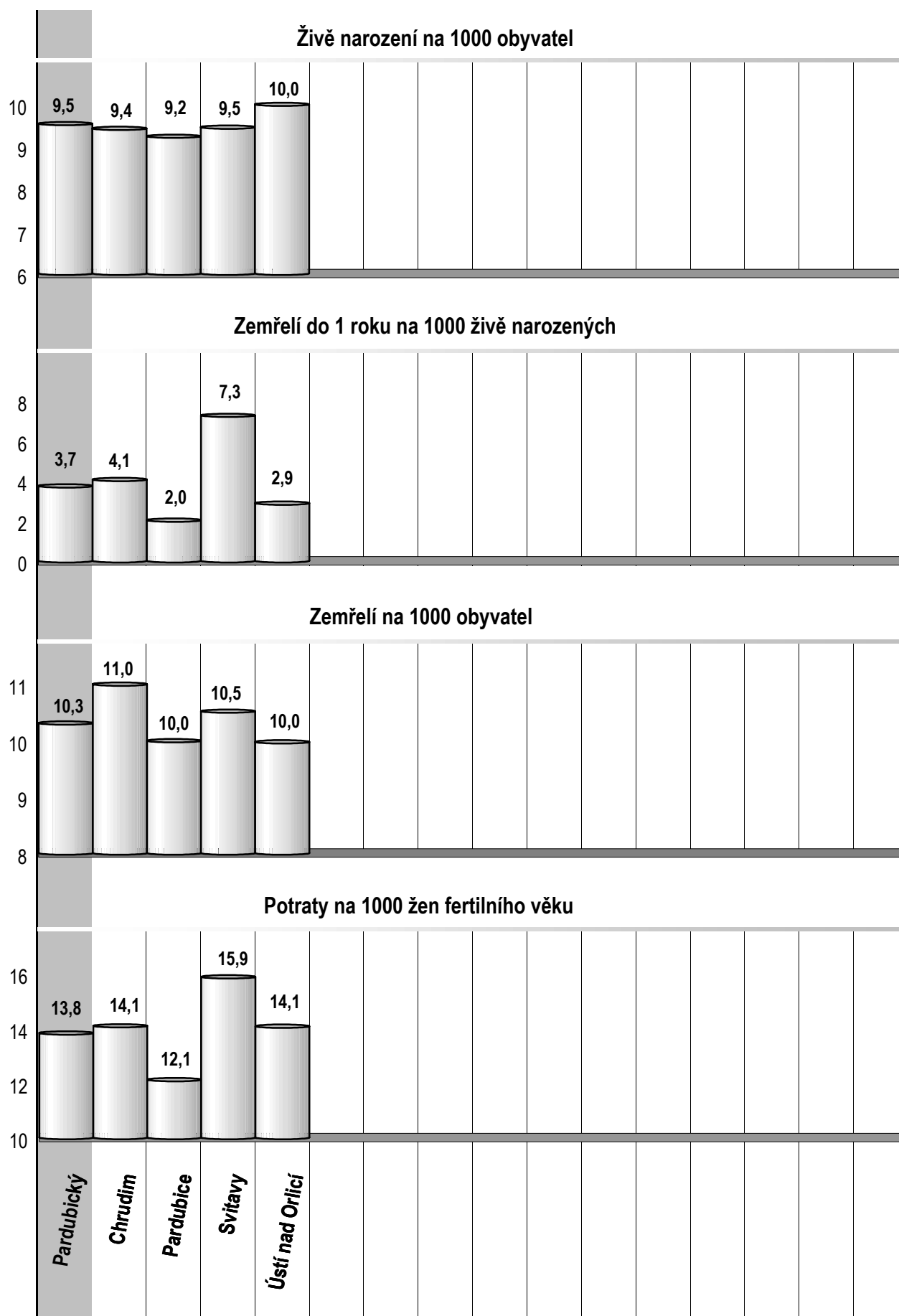
72 Lékaři, vč. zubních lékařů (PP) - pokračování			119 Průměrná měsíční mzda v Kč (zákon č. 143/1992 Sb.)		
80	Ambulantní péče (vč. SVLS) celkem	253,86	120	Celkem	17 413
	v tom:			z toho:	
81	ambulantní části nemocnic	77,41	121	lékaři a zubní lékaři	34 425
82	ambulantní části ost. lůžkových zařízení	0,81	122	ZPBD	16 476
83	samostatná ambulantní zařízení celkem	175,64		z toho:	
	z toho:		123	všeobecné sestry a porodní asistentky	16 272
84	praktičtí lékaři pro dospělé	41,07	124 Průměrná měsíční mzda v Kč (zákon č. 1/1992 Sb.)		
85	praktičtí lékaři pro děti a dorost	20,50	125	Celkem	14 050
86	praktičtí zubní lékaři	52,87		z toho:	
87	praktičtí ženští lékaři	6,72	126	lékaři a zubní lékaři	30 992
88	lékaři specialisté (vyjma SVLS)	45,08	127	všeobecné sestry a porodní asistentky	15 837
89	Společ. vyšetřovací a léčebné složky (SVLS)	27,40	128 Počet ambulantních ošetření (bez SVLS, ZZS a AR)		
90	Ostatní zdravotnická zařízení	2,59	129	Ošetření (vyšetření) v ambulantní péči	1 412 028
91 Evidenční počet zaměstnanců a zaměstnavatelé (PP)			130	na 1 obyvatele	13,8
92	Pracovníci celkem	2 185,85	131 Zdravotní stav		
	v tom:		132	Hospitalizovaní v nem. na 100 000 obyv.	24 831
93	lékaři	308,10	133	Pracovní neschopnost	
94	zubní lékaři	55,37	134	poč. hlášených případů na 100 nem. poj.	61,4
95	farmaceuti	58,92	135	průměrné % pracovní neschopnosti	6,117
96	zdravotničtí pracovníci - nelékaři		136	Nově hlášená vybraná onemocnění	
	v tom:		137	jiné infekce způsob. salmonelami (A02)	303
97	ZPBD	1 022,48	138	TBC celkem (A15-19)	11
	z toho:		139	z toho: dýchacího ústrojí (A15-16)	9
98	všeobecné sestry a porodní asistentky	829,92	140	syfilis (A50-53)	-
99	ZPSZ	70,10	141	gonokoková infekce (A54)	-
100	ZPOD	256,50	142	virová encefalitida přen. klíšťaty (A84)	1
101	jiní odborní pracovníci (JOP) a dentisté	24,78	143	infekční mononukleóza (B27)	19
102	pedagogičtí pracovníci	-	144	bakteriální meningitida (G00)	1
103	technicko-hospodářští pracovníci (THP)	118,38	145	Nově hlášené případy zhoub. novotvarů a novotvarů in situ (C00-97, D00-09) (r.2002)	649
104	dělníci a provozní pracovníci	271,22		z toho:	
105 Smluvní pracovníci (PP) ve zdravotnictví			146	ZN plic - muži (C33-34)	46
106	Pracovníci celkem	25,21	147	ZN prsu - ženy (C50)	53
	v tom:		148	ZN kolorekta - muži (C18-21)	56
107	lékaři	10,14	149	ZN kolorekta - ženy (C18-21)	41
108	zubní lékaři	-	150	Počet živě naroz. dětí s vroz. vadou (r.2003)	65
109	farmaceuti	0,50	151	Počet dispenzar. onemocnění dětí a dorostu	9 581
110	zdravotničtí pracovníci - nelékaři		152	Počet dispenzarizovaných u PL pro dospělé	
	v tom:			pro:	
111	ZPBD	9,61	153	hypertenzní nemoci (I10-15)	14 957
	z toho:		154	ischemické nemoci srdeční (I20-25)	6 980
112	všeobecné sestry a porodní asistentky	7,88	155	cévní nemoci mozku (I60-69)	1 763
113	ZPSZ	1,95	156	Počet léčených diabetiků k 31.12.	8 056
114	ZPOD	0,19			
115	jiní odborní pracovníci (JOP) a dentisté	0,50			
116	pedagogičtí pracovníci	-			
117	technicko-hospodářští pracovníci (THP)	1,03			
118	dělníci a provozní pracovníci	1,29			

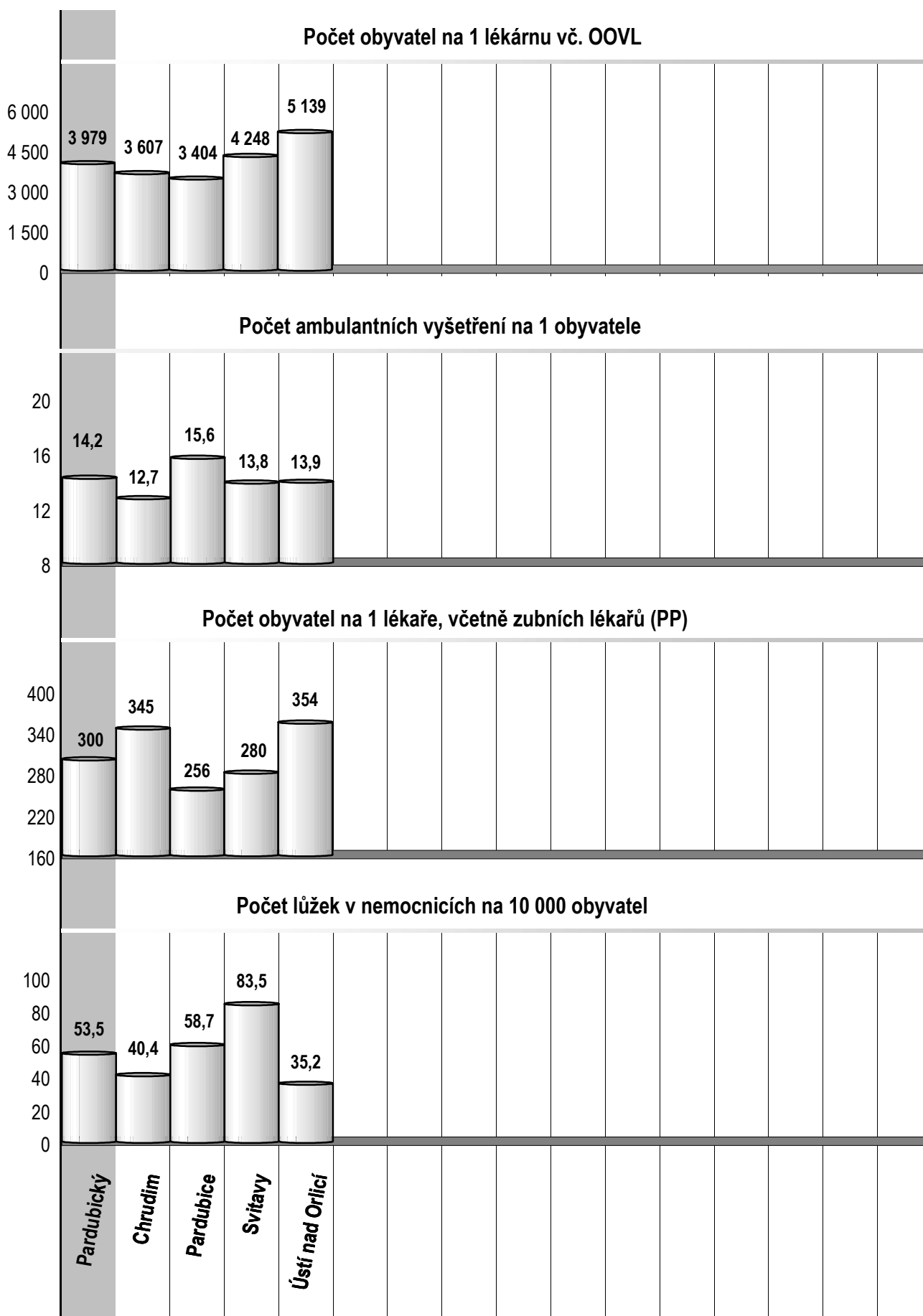
Zdravotnictví okresu Ústí nad Orlicí

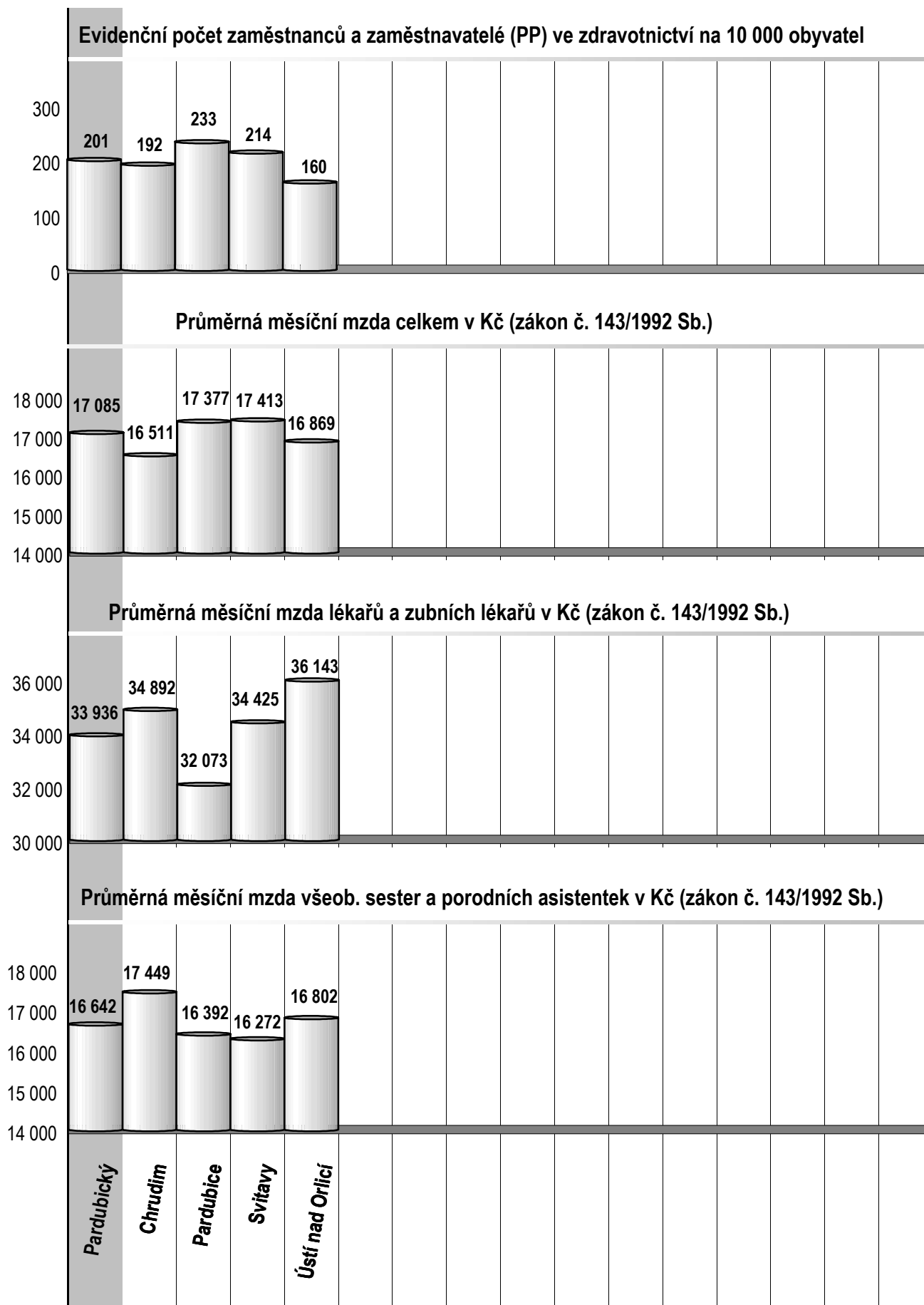
1 Demografie		35 Počty zdravotnických zařízení - pokračování		
2	Počet obyvatel k 1.7.	138 746	41 Léčebny tuberkulózy a respiračních nemocí	-
3	└ z toho: ženy	70 628	42 Psychiatrické léčebny	-
4	Počet obyvatel k 31.12.	138 762	43 Lázeňské léčebny	-
	z toho:		44 Ostatní lůžková zařízení	2
5	└ ženy celkem	70 556	45 Samostatná ambulantní zařízení	296
6	└└ z toho: ženy 15-49 let	33 918	46 Kojenecké ústavy a dětské domovy	-
7	└ děti (0-14 let)	22 851	47 Dětská centra a stacionáře	-
8	└ dorost (15-19 let)	9 340	48 Stacionáře pro dospělé	-
9	Index stáří	82,2	49 Zvláštní zdravotnická zařízení - ostatní	2
10	Mrtvě narození	4	50 Lékárny (vč. OOVL)	27
11	Živě narození	1 392	51 Výdejny zdravotnických prostředků	-
12	na 1000 obyvatel	10,0	52 Hygienická služba celkem	-
13	Zemřelí do 28 dnů	3	z toho:	
14	na 1 000 živě narozených	2,2	53 └ zdravotní ústav	-
15	Zemřelí do 1 roku	4	54 └ krajská hygienická stanice	-
16	na 1 000 živě narozených	2,9	55 Ostatní zdravotnická zařízení	-
17	Zemřelí celkem	1 384	56 Lékárenská péče celkem	
18	na 1 000 obyvatel	10,0	57 Počet obyvatel na 1 lékárně (vč. OOVL)	5 139
	z toho:		58 Farmaceuti (přepočtený počet)	60,56
19	└ novotvary	365	59 Farmaceutičtí asistenti (přepočtený počet)	53,63
20	└ nemoci oběhové	728	60 Počet expedovaných receptů a poukazů	1 196 589
21	└ poranění a otravy	92	61 Tržby za léčiva a zdrav.prostředky na 1 ob.	3 300
22	└ z toho: sebevraždy	19	62 Lůžka	
23	Standardizovaná úmrtnost celkem	837,1	63 Lůžka celkem	896
	z toho:		v tom:	
24	└ muži	1 046,0	64 └ nemocnice celkem	489
25	└ ženy	680,7	65 └ na 10 tis. obyv. k 31.12.	35,2
26	Potraty celkem	479	66 └ z toho: privátní nemocnice	-
27	na 1 000 žen fertil. věku (15-49 let)	14,1	67 └ léčebny pro dlouhodobě nemocné	81
	z toho:		68 └ léčebny tuberkulózy a respirač. nemocí	-
28	└ umělá přerušení těhotenství (UPT)	294	69 └ psychiatrické léčebny	-
29	na 1 000 žen fertilního věku	8,6	70 └ lázeňské léčebny	-
30	Procento žen užívající antikoncepci	.	71 └ ostatní lůžková zařízení	326
31	Sňatky	617	72 Lékaři, vč. zubních lékařů (PP)	
32	na 1 000 obyvatel	4,4	73 Lůžková péče celkem	75,52
33	Rozvody	400	v tom:	
34	na 1 000 obyvatel	2,9	74 └ nemocnice	57,98
35 Počty zdravotnických zařízení			75 └ léčebny pro dlouhodobě nemocné	2,60
36	Nemocnice celkem	2	76 └ léčebny tuberkulózy a respirač. nemocí	-
	z toho:		77 └ psychiatrické léčebny	-
37	└ nemocnice následné péče	-	78 └ lázeňské léčebny	-
38	└ nemocnice privátní	-	79 └ ostatní lůžková zařízení	14,94
39	└ z toho: následné péče	-		
40	Léčebny pro dlouhodobě nemocné	1		

Zdravotnictví okresu Ústí nad Orlicí

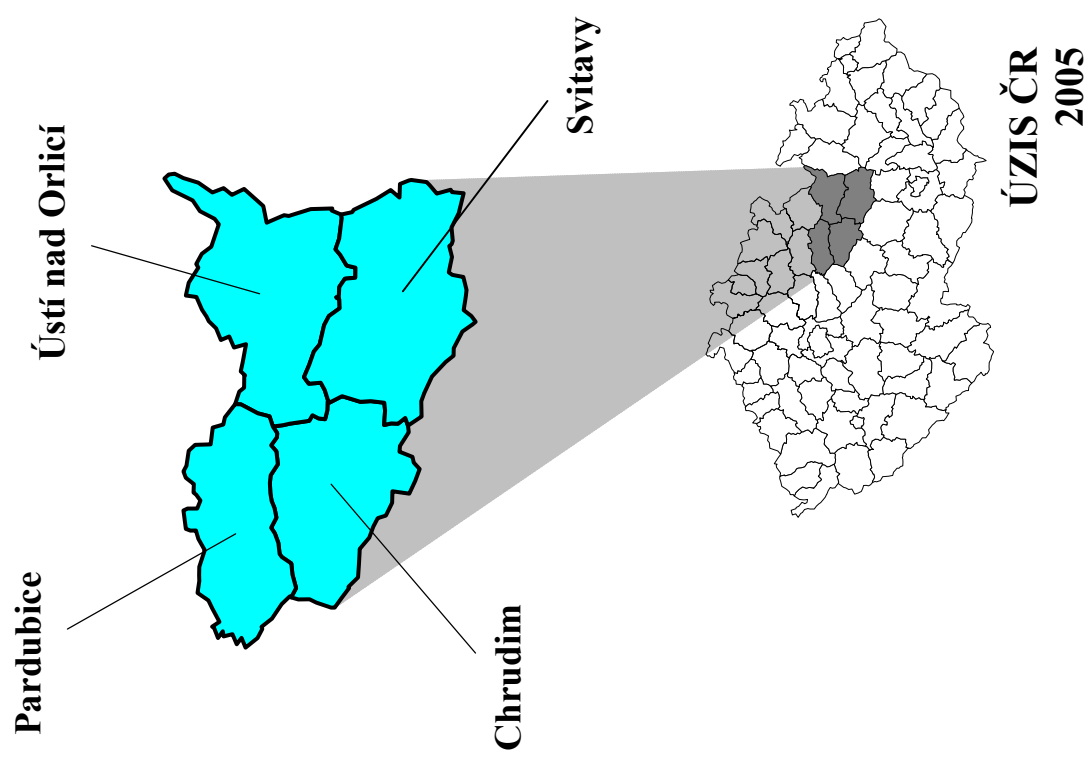
72 Lékaři, vč. zubních lékařů (PP) - pokračování			119 Průměrná měsíční mzda v Kč (zákon č. 143/1992 Sb.)		
80	Ambulantní péče (vč. SVLS) celkem	312,98	120	Celkem	16 869
	v tom:			z toho:	
81	ambulantní části nemocnic	46,53	121	lékaři a zubní lékaři	36 143
82	ambulantní části ost. lůžkových zařízení	3,15	122	ZPBD	17 094
83	samostatná ambulantní zařízení celkem	263,30		z toho:	
	z toho:		123	všeobecné sestry a porodní asistentky	16 802
84	praktičtí lékaři pro dospělé	56,30	124 Průměrná měsíční mzda v Kč (zákon č. 1/1992 Sb.)		
85	praktičtí lékaři pro děti a dorost	28,50	125	Celkem	12 597
86	praktičtí zubní lékaři	69,89		z toho:	
87	praktičtí ženští lékaři	10,30	126	lékaři a zubní lékaři	24 861
88	lékaři specialisté (vyjma SVLS)	70,24	127	všeobecné sestry a porodní asistentky	12 057
89	Společ. vyšetřovací a léčebné složky (SVLS)	24,24	128 Počet ambulantních ošetření (bez SVLS, ZZS a AR)		
90	Ostatní zdravotnická zařízení	4,00	129	Ošetření (vyšetření) v ambulantní péči	1 928 803
91 Evidenční počet zaměstnanců a zaměstnavatelé (PP)			130	na 1 obyvatele	13,9
92	Pracovníci celkem	2 216,00	131 Zdravotní stav		
	v tom:		132	Hospitalizovaní v nem. na 100 000 obyv.	21 374
93	lékaři	322,61	133	Pracovní neschopnost	
94	zubní lékaři	69,89	134	poč. hlášených případů na 100 nem. poj.	69,0
95	farmaceuti	59,46	135	průměrné % pracovní neschopnosti	6,673
96	zdravotničtí pracovníci - nelékaři		136	Nově hlášená vybraná onemocnění	
	v tom:		137	jiné infekce způsob. salmonelami (A02)	343
97	ZPBD	972,19	138	TBC celkem (A15-19)	17
	z toho:		139	z toho: dýchacího ústrojí (A15-16)	12
98	všeobecné sestry a porodní asistentky	776,00	140	syfilis (A50-53)	1
99	ZPSZ	101,30	141	gonokoková infekce (A54)	4
100	ZPOD	214,66	142	virová encefalitida přen. klíšťaty (A84)	2
101	jiní odborní pracovníci (JOP) a dentisté	10,63	143	infekční mononukleóza (B27)	11
102	pedagogičtí pracovníci	-	144	bakteriální meningitida (G00)	1
103	technicko-hospodářští pracovníci (THP)	174,49	145	Nově hlášené případy zhoub. novotvarů a novotvarů in situ (C00-97, D00-09) (r.2002)	807
104	dělníci a provozní pracovníci	290,77		z toho:	
105 Smluvní pracovníci (PP) ve zdravotnictví			146	ZN plic - muži (C33-34)	47
106	Pracovníci celkem	58,16	147	ZN prsu - ženy (C50)	65
	v tom:		148	ZN kolorekta - muži (C18-21)	58
107	lékaři	25,97	149	ZN kolorekta - ženy (C18-21)	48
108	zubní lékaři	-	150	Počet živě naroz. dětí s vroz. vadou (r.2003)	50
109	farmaceuti	1,10	151	Počet dispenzar. onemocnění dětí a dorostu	6 278
110	zdravotničtí pracovníci - nelékaři		152	Počet dispenzarizovaných u PL pro dospělé	
	v tom:			pro:	
111	ZPBD	17,96	153	hypertenzní nemoci (I10-15)	17 438
	z toho:		154	ischemické nemoci srdeční (I20-25)	9 821
112	všeobecné sestry a porodní asistentky	15,82	155	cévní nemoci mozku (I60-69)	3 844
113	ZPSZ	2,19	156	Počet léčených diabetiků k 31.12.	7 828
114	ZPOD	0,42			
115	jiní odborní pracovníci (JOP) a dentisté	-			
116	pedagogičtí pracovníci	-			
117	technicko-hospodářští pracovníci (THP)	2,01			
118	dělníci a provozní pracovníci	8,51			







ZDRAVOTNICTVÍ PARDUBICKÉHO KRAJE 2004



Ústav zdravotnických informací a statistiky České republiky

© ÚZIS ČR, 2005

ISBN: 80-7280-480-4