

Zdravotnictví
Pardubického kraje 2005

Vydal Ústav zdravotnických informací a statistiky České republiky

Zdravotnictví kraje

Publikace je určena pro rychlou orientaci uživatele o základních charakteristikách zdravotnictví za kraj a jeho jednotlivé okresy. Úvod doplňuje přehled nemocnic a odborných léčebných ústavů rozšířený o základní ukazatele jejich činnosti. Data obsahují informace o obyvatelstvu a jeho pohybu, o síti zdravotnických zařízení a o jejich činnosti, dále uvádí informace o pracovnících a mzdách, o personálním vybavení lékaři podle druhu zařízení, zdravotním stavu obyvatelstva. Publikaci doplňují srovnávací grafy vybraných ukazatelů.

Health Care in Statistical Data Region

The publication facilitates fast information on the basic characteristics of health care in the region and its districts. Introduction is supplemented by a survey of hospitals and specialized therapeutic institutes with basic indicators of their activity. Data concern population and its movement, the network of health establishments and their activities, health personnel and wages, numbers of physicians by types of establishments and the state of health of the population. The publication is supplemented by charts of selected indicators.

© ÚZIS ČR, 2006

ISBN: 80-7280-562-2

Obsah

Úvod	5
Definice pojmů a vysvětlivky	6
Zkratky, značky v tabulkách	10
Přehled základních ukazatelů o činnosti nemocnic a odborných léčebných ústavů	11

Tabulková část

Zdravotnictví Pardubického kraje	14
Zdravotnictví okresu Chrudim	16
Zdravotnictví okresu Pardubice	18
Zdravotnictví okresu Svitavy	20
Zdravotnictví okresu Ústí nad Orlicí	22

Grafická část

Živě narození na 1 000 obyvatel	24
Zemřelí do 1 roku na 1 000 živě narozených	24
Úmrtnost na 1 000 obyvatel	24
Potraty na 1 000 žen fertilního věku	24
Počet obyvatel na 1 lékárnu včetně OOVL	25
Počet ambulantních vyšetření na 1 obyvatele	25
Počet obyvatel na 1 lékaře včetně zubních lékařů (přepočtený počet)	25
Počet lůžek v nemocnicích na 10 000 obyvatel	25
Evidenční počet zaměstnanců a zaměstnavatelé ve zdravotnictví na 10 000 obyvatel (přepočtený počet)	26
Průměrná měsíční mzda celkem v Kč (zákon č. 143/1992 Sb.)	26
Průměrná měsíční mzda lékařů a zubních lékařů v Kč (zákon č. 143/1992 Sb.)	26
Průměrná měsíční mzda všeobecných sester a porodních asistentek v Kč (zákon č. 143/1992 Sb.).....	26

Úvod

Předkládaná publikace je součástí jednotné řady vydávané každoročně za jednotlivé kraje České republiky a jejím cílem je charakterizovat jednotlivé okresy Pardubického kraje a podat základní přehled vybraných ukazatelů z oblasti demografie, zabezpečení zdravotní péče a zdravotního stavu obyvatel daného území. Kromě souhrnných přehledů jsou uvedeny také základní ukazatele lůžkové péče ve jmenovitých lůžkových zařízeních jednotlivých okresů a kraje. Tyto individuální údaje jsou zveřejňovány na základě souhlasu daného zařízení.

Kromě údajů Národního zdravotnického informačního systému jsou využity datové zdroje Českého statistického úřadu, České správy sociálního zabezpečení, Státního zdravotního ústavu a Krajské hygienické stanice. Tyto údaje jsou prezentovány v tabulkové podobě, vybrané ukazatele i ve formě grafů.

Všechny údaje v publikaci jsou za rok 2005, kromě počtu onemocnění zhoubnými novotvarami a novotvarami in situ (kde je uveden koncový stav z roku 2003) a počtu živě narozených s vrozenou vadou (v roce 2004). Počty zdravotnických zařízení, počty lůžek a počet pracovníků představují stav k 31.12.2005.

V publikaci jsou u jednotlivých lůžkových zařízení uvedeny také poměrné náklady na 1 ošetřovací den. Jde o údaj, který využívá data ze statistického výkazu o ekonomice zdravotnického zařízení (dále ZZ), které vede účetnictví a jeho Přílohy č. 1. Metodika výpočtu a další vysvětlení je uveden v části „Definice pojmů“.

Tato publikace svým obsahem předjímá Ročenku Pardubického kraje, která kromě zde uvedených údajů obsahuje další podrobnější rozvedení. Dalšími vydávanými publikacemi, již zaměřenými na určitý druh poskytované péče, jsou tituly Ambulantní péče, Primární péče a Lůžková péče. Další, podrobnější, informace z jednotlivých vybraných oborů péče v Pardubickém kraji přinášejí Informace ze zdravotnictví kraje. Všechny tyto a další informace a údaje, a to nejen za Pardubický kraj, ale také za ostatní kraje republiky a celou ČR, je možné nalézt také na internetových stránkách ústavu www.uzis.cz. Zde je také možné nahlédnout do výkazů z Programu statistických zjišťování, které jsou jedním ze zdrojů této publikace.

Věříme, že publikace přinese mnoho užitku a děkujeme všem zdravotnickým zařízením, která dala souhlas k publikování.

Zpracoval ÚZIS ČR
Pardubický krajský odbor
Kyjevská 44, 532 03 Pardubice
tel.: 466 019 425, 466 019 428
fax: 466 019 433
e-mail: simonova@uzis.cz
<http://www.uzis.cz>

Definice pojmů

Index stáří: - počet osob ve věku 65 let a více na 100 osob ve věku 0-14 let (k 31.12.)

Úmrtnost:

specifická - úmrtnost v dané věkové skupině

standardizovaná - úmrtnost teoretické evropské populace („evropského standardu“) vypočtená z jednotlivých specifických úmrtností konkrétní populace

kojenecká - počet zemřelých do 1 roku věku na 1 000 živě narozených

novorozenecká - počet zemřelých do 28 dnů věku na 1 000 živě narozených.

Průměrné procento pracovní neschopnosti - podíl kalendářních dnů pracovní neschopnosti na celkovém kalendářním fondu ve sledovaném období.

Ošetření-vyšetření - za jedno ošetření (vyšetření) se považuje soubor všech výkonů provedených při ošetřování jedné fyzické osoby na témže oddělení (pracovišti) nebo v bytě.

Využití lůžek ve dnech (maximální lůžkové kapacity)

= ošetřovací dny / průměrný počet lůžek

- průměrný počet dnů v roce, kdy je lůžko obsazeno pacientem.

Náklady na 1 ošetřovací den - jde o poměrný údaj, který využívá data z ročního statistického výkazu o ekonomice zdravotnického zařízení a je vypočítán podle následujícího vzorce:

Poměrné náklady na 1 ošetřovací den = $L \cdot \{1 + (D+J+N)/(L+A)\} / T$
kde:

L = náklady na lůžkovou zdravotní péči

D = náklady na zdravotní dopravu

J = náklady na jinou zdravotní péči

N = náklady na výkony nezdravotní

A = náklady na ambulantní péči

T = počet ošetřovacích dnů

Výpočet byl proveden za zdravotnická zařízení, u kterých byly k dispozici všechny dílčí údaje. Náklady na ošetřovací den za jednotlivá začleněná zařízení (např. LDN) nejsou k dispozici, jelikož jsou celkově sledovány na výkaze E (MZ) 6-04 za celý právní subjekt. Tato metoda není zcela exaktní z hlediska ekonomů, ale poskytuje orientační hodnotu nákladů na 1 ošetřovací den.

Vysvětlivky

Procento žen užívajících antikoncepci k 31.12. (řádek 30)

= **počet žen užívajících antikoncepci hormonální i nitroděložní ve vztahu k počtu žen ve fertilním věku**, ukazatel je uveden pouze za kraj, v okrese tento údaj ztrácí vypovídací hodnotu, proto není uveden

Tržby za léčiva a zdravotnické prostředky na 1 obyvatele (řádek 61)

= **za recepty a poukazy vč. doplatků, volný prodej**

Ošetření (vyšetření) v ambulantní péči (bez SVLS, ZZS a AR),

Ošetření (vyšetření) v ambulantní péči (bez SVLS, ZZS a AR) na 1 obyvatele (řádek 129, 130)

= **včetně vyšetření LSPP**

TBC celkem, z toho TBC dýchacího ústrojí (řádek 138, 139)

= **TBC nově zjištěná + recidivy, bakteriologicky ověřená i neověřená; údaj za kraj včetně cizinců s krátkodobým pobytem a bezdomovců**

Syfilis, Gonokoková infekce (řádek 140, 141)

= **údaj bez cizinců s krátkodobým pobytem a bezdomovců**

Nově hlášené případy zhoubných novotvarů a novotvarů in situ (řádky 145-149)

= **definitivní údaje za rok 2003; údaj za kraj včetně bezdomovců**

Počet živě narozených dětí s vrozenou vadou (řádek 150)

= **živě narození s vrozenou vadou zjištěnou do 1 roku života - uvádění podle roku narození dítěte, tj. v roce 2004** (včetně živě narozených s vrozenou vadou, za které nebylo odevzdáno Hlášení vrozené vady, ale vada byla uvedena ve Zprávě o novorozenci)

Přepočtený počet pracovníků - součet úvazků jednotlivých pracovníků zdravotnických zařízení, přepočtený podle délky plně týdenní pracovní doby, stanovené pro dané zařízení či pracoviště. Obvyklá délka pracovní doby je 40 hodin týdně, dále to může být 39,5 hodin (pracoviště TRN), nebo 38,75 hodin (2směnný provoz), 37,5 hodin (3směnný nebo nepřetržitý provoz), 33,5 hodin (zdravotní důvody) a nebo 30 hodin (mladiství).

Počet pracovníků ve zdravotnictví zahrnuje:

- zaměstnance v evidenčním počtu
- zaměstnavatele
- smluvní pracovníky.

Evidenční počet zaměstnanců - počet zaměstnanců všech kategorií daného zařízení či pracoviště, kteří jsou k němu v pracovním, služebním či členském poměru (mají pracovní smlouvu na dobu určitou či neurčitou). Do evidenčního počtu se nezapočítávají např. ženy na mateřské dovolené, osoby na rodičovské dovolené.

Zaměstnavatelé - do počtu zaměstnavatelů jsou zahrnuti ti pracovníci, kteří pracují v daném zdravotnickém zařízení a pracují jako:

- fyzické osoby, nezapsané v obchodním ani živnostenském rejstříku, podnikající na základě zvláštních předpisů (zákon č. 455/1991 Sb.) a zaměstnávají v rámci svého podnikání jiné osoby,
- fyzické osoby, nezapsané v obchodním ani živnostenském rejstříku, podnikající na základě zvláštních předpisů (zákon č. 455/1991 Sb.), kteří nezaměstnávají v rámci svého podnikání jiné osoby a pracují na vlastní účet.

Nepatří sem podnikatelé, kteří pouze vlastní zdravotnické zařízení, ale nepracují v něm.

Smluvní pracovníci - jsou pracovníci, kteří pracují v daném zdravotnickém zařízení a nepatří do evidenčního počtu zaměstnanců, tzn., že pracují např.:

- na dohody o pracích konaných mimo pracovní poměr,
- podle § 38 odst. 4 Zákoníku práce dočasně přidělení k výkonu práce do jiné organizace (např. stáže),
- na smlouvu o dílo (dle občanského nebo obchodního zákoníku) či jinou smlouvu,
- jako spolupracující rodinný příslušník.

Kategorie odborných pracovníků ve zdravotnictví jsou určeny:

- zákonem č. 95/2004 Sb., o podmínkách získávání a uznávání odborné způsobilosti a specializované způsobilosti k výkonu zdravotnického povolání lékaře, zubního lékaře a farmaceuta,
- zákonem č. 96/2004 Sb., o podmínkách získávání a uznávání způsobilosti k výkonu nelékařských zdravotnických povolání a k výkonu činností souvisejících s poskytováním zdravotní péče a o změně některých souvisejících zákonů (zákon o nelékařských zdravotnických povoláních).

Kategorie odborných pracovníků ve zdravotnictví a jejich činnosti podle zákona č. 96/2004 Sb.:

- zdravotničtí pracovníci nelékaři s odbornou způsobilostí (ZPBD) - § 5 až § 21,
- zdravotničtí pracovníci nelékaři s odbornou a specializovanou způsobilostí (ZPSZ) - § 22 až § 28,
- zdravotničtí pracovníci nelékaři pod odborným dohledem nebo přímým vedením (ZPOD) - § 29 až § 42,
- jiní odborní pracovníci nelékaři s odbornou způsobilostí (JOP) - § 43.

Odměňování ve zdravotnictví:

- Podle **zákona č. 143/1992 Sb.**, ve znění pozdějších předpisů jsou odměňováni zaměstnanci ve zdravotnických organizacích přímo řízených MZ a v organizacích řízených územními orgány, tj. kraji, městy a obcemi. Jedná se o příspěvkové organizace a organizační složky státu.
- Podle **zákona č. 1/1992 Sb.**, ve znění pozdějších předpisů jsou odměňováni zaměstnanci v privátních zdravotnických zařízeních, tj. ve zdravotnických zařízeních zřízených fyzickou osobou, církví, jinou právnickou osobou, a zaměstnanci všech lázeňských organizací.

Při výpočtu průměrné mzdy se vychází ze souboru zařízení, který tvoří všechna lůžková zařízení včetně lázní a 5 % výběr ambulantních zdravotnických zařízení.

Zkratky

AR	anesteziologicko-resuscitační (oddělení)
LDN	léčebna pro dlouhodobě nemocné
LSPP	lékařská služba první pomoci
OOVL	odloučená oddělení výdeje léčiv
PL	praktický lékař
PP	přepočtený počet
SVLS	společné vyšetřovací a léčebné složky
TBC	tuberkulóza
TRN	TBC + respirační nemoci
UPT	umělé přerušování těhotenství
ZZS	zdravotnická záchranná služba

Značky v tabulkách

Ležatá čárka (-)	v tabulce na místě čísla značí, že se jev nevyskytoval.
Nula (0; 0,0; 0,00)	znamená, že se jev vyskytl, ale hodnota vypočteného ukazatele je menší než polovina jednotky použité v tabulce.
Tečka (.)	na místě čísla značí, že údaj není k dispozici nebo je nespolehlivý.
Ležatý křížek (x)	značí, že zápis není možný z logických důvodů.
Stříška (^)	ke zveřejnění údajů nebyl dán souhlas.

Zdravotnická zařízení - Pardubický kraj**Pardubický kraj****Nemocnice celkem**

Počet		Prům. obsazená lůžka na 1 úvazek		Využití lůžek ve dnech	Průměrná ošetřovací doba	Náklady na 1 ošetřovací den
lůžek k 31.12.	hospitalizovaných	lékaře/den	sestry u lůžka/den			
2 718	89 136	6,2	1,6	265,9	8,1	2 779

OLÚ - celkem

Počet		Prům. obsazená lůžka na 1 úvazek		Využití lůžek ve dnech	Průměrná ošetřovací doba	Náklady na 1 ošetřovací den
lůžek k 31.12.	hospitalizovaných	lékaře/den	sestry u lůžka/den			
1 262	12 701	18,8	4,0	335,7	33,4	1 040

Chrudim**Nemocnice, Chrudim**

Počet		Prům. obsazená lůžka na 1 úvazek		Využití lůžek ve dnech	Průměrná ošetřovací doba	Náklady na 1 ošetřovací den
lůžek k 31.12.	hospitalizovaných	lékaře/den	sestry u lůžka/den			
455	13 349	7,3	1,5	251,4	8,5	2 487

interna (99 z toho JIP 4 a JIP kardiologie 7), neurologie (37), pediatrie (48 z toho JIP 4, novorozenecké 15), gynekologie (50 z toho porodnice 21), chirurgie (94 z toho JIP 8), AR (7), urologie (0), ošetřovatelská péče (120)

OLÚ - Hamzova odborná léčebna pro děti a dospělé, Luže

Počet		Prům. obsazená lůžka na 1 úvazek		Využití lůžek ve dnech	Průměrná ošetřovací doba	Náklady na 1 ošetřovací den
lůžek k 31.12.	hospitalizovaných	lékaře/den	sestry u lůžka/den			
500	5 170	23,2	4,8	351,9	34,0	1 313

neurologie (37), rehabilitace (463)

Pardubice**Krajská nemocnice Pardubice**

Počet		Prům. obsazená lůžka na 1 úvazek		Využití lůžek ve dnech	Průměrná ošetřovací doba	Náklady na 1 ošetřovací den
lůžek k 31.12.	hospitalizovaných	lékaře/den	sestry u lůžka/den			
881	31 950	5,2	1,3	258,0	7,1	3 444

interna (78 z toho JIP 10, hematologie 4), kardiologie (69 z toho JIP 21), geriatrie (4), infekční (50), TRN (36), neurologie (62 z toho JIP 6), psychiatrie (25), pediatrie (79 z toho JIP 19, novorozenecké 24), gynekologie (84 z toho JIP 8, porodnice 22), chirurgie (62), neurochirurgie (22), traumatologie (34), AR (8), ortopedie (44), urologie (35 z toho JIP 4), ORL (30 z toho dětská ORL 5, foniatrie 5), oftalmologie (20), stomatologie (10), dermatovenerologie (20), radiač. onkolog. (35 z toho klinická onkologie 10), dětská chirurgie (25), rehab. a fyz. medicína (28), intenzivní péče (21)

Partus, s.r.o. - nemocnice, Pardubice

Počet		Prům. obsazená lůžka na 1 úvazek		Využití lůžek ve dnech	Průměrná ošetřovací doba	Náklady na 1 ošetřovací den
lůžek k 31.12.	hospitalizovaných	lékaře/den	sestry u lůžka/den			
38	205	1,4	2,0	13,8	2,6	3 864

gynekologie (23 z toho porodnice 8), novorozenecké (8), chirurgie (7)

Zdravotnická zařízení - Pardubický kraj**G-MED, v.o.s. - nemocnice, Pardubice**

Počet		Prům. obsazená lůžka na 1 úvazek		Využití lůžek ve dnech	Průměrná ošetřovací doba	Náklady na 1 ošetřovací den
lůžek k 31.12.	hospitalizovaných	lékaře/den	sestry u lůžka/den			
4	^	^	^	^	^	.

gynekologie (4)

OLÚ - Geriatrické centrum, Pardubice

Počet		Prům. obsazená lůžka na 1 úvazek		Využití lůžek ve dnech	Průměrná ošetřovací doba	Náklady na 1 ošetřovací den
lůžek k 31.12.	hospitalizovaných	lékaře/den	sestry u lůžka/den			
66	338	13,8	3,4	336,7	65,8	.

ošetřovatelská péče (66)

OLÚ - Léčebna dlouhodobě nemocných, Rybitví

Počet		Prům. obsazená lůžka na 1 úvazek		Využití lůžek ve dnech	Průměrná ošetřovací doba	Náklady na 1 ošetřovací den
lůžek k 31.12.	hospitalizovaných	lékaře/den	sestry u lůžka/den			
105	577	19,3	3,5	336,1	61,2	1 079

ošetřovatelská péče (105)

Svitavy**Nemocnice ve Svitavách**

Počet		Prům. obsazená lůžka na 1 úvazek		Využití lůžek ve dnech	Průměrná ošetřovací doba	Náklady na 1 ošetřovací den
lůžek k 31.12.	hospitalizovaných	lékaře/den	sestry u lůžka/den			
281	10 994	5,1	1,6	279,9	7,2	^

interna (60 z toho JIP 6), psychiatrie (30), pediatrie (44 z toho novorozenecké 14), gynekologie (35 z toho porodnice 14), chirurgie (45 z toho JIP 4), AR (4), urologie (22), ORL (18), ošetřovatelská péče (23)

Nemocnice, Litomyšl

Počet		Prům. obsazená lůžka na 1 úvazek		Využití lůžek ve dnech	Průměrná ošetřovací doba	Náklady na 1 ošetřovací den
lůžek k 31.12.	hospitalizovaných	lékaře/den	sestry u lůžka/den			
360	12 611	^	^	254,6	7,3	^

interna (50 z toho JIP 5), neurologie (30), pediatrie (29 z toho novorozenecké 6), gynekologie (34 z toho porodnice 9), chirurgie (47), AR (5), ortopedie (30), oftalmologie (28), dermatovenerologie (22), intenzivní péče (6), ošetřovatelská péče (69), sociální hospitalizace (10)

Nemocnice následné péče, Moravská Třebová

Počet		Prům. obsazená lůžka na 1 úvazek		Využití lůžek ve dnech	Průměrná ošetřovací doba	Náklady na 1 ošetřovací den
lůžek k 31.12.	hospitalizovaných	lékaře/den	sestry u lůžka/den			
90	993	24,7	2,9	280,1	25,4	1 023

ošetřovatelská péče (90)

Zdravotnická zařízení - Pardubický kraj**Poličská nemocnice, s.r.o., Polička**

Počet		Prům. obsazená lůžka na 1 úvazek		Využití lůžek ve dnech	Průměrná ošetřovací doba	Náklady na 1 ošetřovací den
lůžek k 31.12.	hospitalizovaných	lékaře/den	sestry u lůžka/den			
120	445	29,8	4,1	362,3	97,7	1 064

ošetřovatelská péče (120)

OLÚ - Odborný léčebný ústav, Jevíčko

Počet		Prům. obsazená lůžka na 1 úvazek		Využití lůžek ve dnech	Průměrná ošetřovací doba	Náklady na 1 ošetřovací den
lůžek k 31.12.	hospitalizovaných	lékaře/den	sestry u lůžka/den			
176	2 189	17,5	3,3	331,0	26,6	1 039

TRN(101), rehab. a fyz. medicína (75)

Ústí nad Orlicí**Nemocnice v Ústí nad Orlicí**

Počet		Prům. obsazená lůžka na 1 úvazek		Využití lůžek ve dnech	Průměrná ošetřovací doba	Náklady na 1 ošetřovací den
lůžek k 31.12.	hospitalizovaných	lékaře/den	sestry u lůžka/den			
369	17 394	^	^	269,8	5,7	^

interna (100 z toho JIP 10), neurologie (53), pediatrie (51 z toho JIP 4, novorozenecké 15), gynekologie (49 z toho porodnice 26), chirurgie (66), AR (12), urologie (18), ORL (20)

Vysokomýtská nemocnice, Vysoké Mýto

Počet		Prům. obsazená lůžka na 1 úvazek		Využití lůžek ve dnech	Průměrná ošetřovací doba	Náklady na 1 ošetřovací den
lůžek k 31.12.	hospitalizovaných	lékaře/den	sestry u lůžka/den			
120	1 099	22,9	3,4	347,7	38,0	.

ošetřovatelská péče (120)

OLÚ - Aeskulap, s.r.o., Červená Voda

Počet		Prům. obsazená lůžka na 1 úvazek		Využití lůžek ve dnech	Průměrná ošetřovací doba	Náklady na 1 ošetřovací den
lůžek k 31.12.	hospitalizovaných	lékaře/den	sestry u lůžka/den			
81	422	16,2	4,0	314,6	60,4	^

ošetřovatelská péče (81)

OLÚ - Rehabilitační ústav, Brandýs nad Orlicí

Počet		Prům. obsazená lůžka na 1 úvazek		Využití lůžek ve dnech	Průměrná ošetřovací doba	Náklady na 1 ošetřovací den
lůžek k 31.12.	hospitalizovaných	lékaře/den	sestry u lůžka/den			
102	1 727	18,0	6,3	380,3	22,5	48

rehab. a fyz. medicína (102)

OLÚ - Odborný léčebný ústav - Albertinum, Žamberk

Počet		Prům. obsazená lůžka na 1 úvazek		Využití lůžek ve dnech	Průměrná ošetřovací doba	Náklady na 1 ošetřovací den
lůžek k 31.12.	hospitalizovaných	lékaře/den	sestry u lůžka/den			
232	2 278	15,2	3,2	291,9	29,7	1 027

TRN (106), psychiatrie (36), ošetřovatelská péče (90)

Zdravotnictví - Pardubický kraj

1 Demografie		35 Počty zdravotnických zařízení - pokračování		
2	Počet obyvatel k 1.7.	505 553	41 Léčebny tuberkulózy a respiračních nemocí	-
3	└ z toho: ženy	257 817	42 Psychiatrické léčebny	-
4	Počet obyvatel k 31.12.	506 024	43 Lázeňské léčebny	1
	z toho:		44 Ostatní lůžková zařízení	4
5	└ ženy celkem	257 982	45 Samostatná ambulantní zařízení	1 150
6	└└ z toho: ženy 15-49 let	122 790	46 Kojenecké ústavy a dětské domovy	3
7	└ děti (0-14 let)	77 269	47 Dětská centra a stacionáře	1
8	└ dorost (15-19 let)	32 996	48 Stacionáře pro dospělé	-
9	Index stáří	95,1	49 Zvláštní zdravotnická zařízení - ostatní	16
10	Mrtvě narození	16	50 Lékárny (vč. OOVL)	133
11	Živě narození	4 909	51 Výdejny zdravotnických prostředků	3
12	na 1000 obyvatel	9,7	52 Orgány ochrany veřejného zdraví	2
13	Zemřelí do 28 dnů	11	z toho:	
14	na 1 000 živě narozených	2,2	53 └ zdravotní ústav	1
15	Zemřelí do 1 roku	14	54 └ krajská hygienická stanice	1
16	na 1 000 živě narozených	2,9	55 Ostatní zdravotnická zařízení	8
17	Zemřelí celkem	5 168	56 Lékárenská péče celkem	
18	na 1 000 obyvatel	10,2	57 Počet obyvatel na 1 lékárně (vč. OOVL)	3 805
	z toho:		58 Farmaceuti (přepočtený počet)	291,43
19	└ novotvary	1 346	59 Farmaceutičtí asistenti (přepočtený počet)	202,48
20	└ nemoci oběhové	2 538	60 Počet expedovaných receptů a poukazů	4 574 064
21	└ poranění a otravy	297	61 Tržby za léčiva a zdrav.prostředky na 1 ob.	4 584
22	└ z toho: sebevraždy	73	62 Lůžka	
23	Standardizovaná úmrtnost celkem	811,5	63 Lůžka celkem	4 554
	z toho:		v tom:	
24	└ muži	1 063,1	64 └ nemocnice celkem	2 718
25	└ ženy	618,0	65 └ na 10 tis. obyv. k 31.12.	53,7
26	Potraty celkem	1 534	66 └ z toho: privátní nemocnice	162
27	na 1 000 žen fertil. věku (15-49 let)	12,5	67 └ léčebny pro dlouhodobě nemocné	252
	z toho:		68 └ léčebny tuberkulózy a respirač. nemocí	-
28	└ umělá přerušení těhotenství (UPT)	897	69 └ psychiatrické léčebny	-
29	na 1 000 žen fertilního věku	7,3	70 └ lázeňské léčebny	574
30	Procento žen užívající antikoncepci	50,5	71 └ ostatní lůžková zařízení	1 010
31	Sňatky	2 468	72 Lékaři, vč. zubních lékařů (PP)	
32	na 1 000 obyvatel	4,9	73 Lůžková péče celkem	387,10
33	Rozvody	1 417	v tom:	
34	na 1 000 obyvatel	2,8	74 └ nemocnice	316,53
35 Počty zdravotnických zařízení			75 └ léčebny pro dlouhodobě nemocné	13,70
36	Nemocnice celkem	10	76 └ léčebny tuberkulózy a respirač. nemocí	-
	z toho:		77 └ psychiatrické léčebny	-
37	└ nemocnice následné péče	3	78 └ lázeňské léčebny	8,88
38	└ nemocnice privátní	3	79 └ ostatní lůžková zařízení	47,99
39	└ z toho: následné péče	1		
40	Léčebny pro dlouhodobě nemocné	3		

Zdravotnictví - Pardubický kraj

72 Lékaři, vč. zubních lékařů (PP) - pokračování		119 Průměrná měsíční mzda v Kč (zákon č. 143/1992 Sb.)		
80	Ambulantní péče (vč. SVLS) celkem	1 276,01	120 Celkem	17 895
	v tom:		z toho:	
81	ambulantní části nemocnic	279,99	121 lékaři a zubní lékaři	35 472
82	ambulantní části ost. lůžkových zařízení	8,24	122 ZPBD	17 623
83	samostatná ambulantní zařízení celkem	987,78	z toho:	
	z toho:		123 všeobecné sestry a porodní asistentky	17 490
84	praktičtí lékaři pro dospělé	217,37	124 Průměrná měsíční mzda v Kč (zákon č. 1/1992 Sb.)	
85	praktičtí lékaři pro děti a dorost	95,79	125 Celkem	14 637
86	praktičtí zubní lékaři	256,78	z toho:	
87	praktičtí ženští lékaři	40,01	126 lékaři a zubní lékaři	32 657
88	lékaři specialisté (vyjma SVLS)	251,07	127 všeobecné sestry a porodní asistentky	14 365
89	Společ. vyšetřovací a léčebné složky (SVLS)	131,96	128 Počet ambulantních ošetření (bez SVLS, ZZS a AR)	
90	Ostatní zdravotnická zařízení	27,93	129 Ošetření (vyšetření) v ambulantní péči	7 201 893
91 Evidenční počet zaměstnanců a zaměstnavatelé (PP)			130 na 1 obyvatele	14,2
92	Pracovníci celkem	10 163,51	131 Zdravotní stav	
	v tom:		132 Hospitalizovaní v nem. na 100 000 obyv.	24 894
93	lékaři	1 399,66	133 Pracovní neschopnost	
94	zubní lékaři	291,38	134 poč. hlášených případů na 100 nem. poj.	70,5
95	farmaceuti	286,55	135 průměrné % pracovní neschopnosti	6,491
96	ostatní odborní pracovníci ve zdravotnictví		136 Nově hlášená vybraná onemocnění	
	v tom:		137 jiné infekce způsob. salmonelami (A02)	1 555
97	ZPBD	4 383,38	138 TBC celkem (A15-19)	56
	z toho:		139 z toho: dýchacího ústrojí (A15-16)	48
98	všeobecné sestry a porodní asistentky	3 511,06	140 syfilis (A50-53)	9
99	ZPSZ	495,95	141 gonokoková infekce (A54)	11
100	ZPOD	1 090,24	142 virová encefalitida přen. klíšťaty (A84)	24
101	jiní odborní pracovníci (JOP) a dentisté	183,26	143 infekční mononukleóza (B27)	120
102	pedagogičtí pracovníci	8,26	144 bakteriální meningitida (G00)	9
103	technicko-hospodářští pracovníci (THP)	739,66	145 Nově hlášené případy zhoub. novotvarů a novotvarů in situ (C00-97, D00-09) (r.2003)	3 356
104	dělníci a provozní pracovníci	1 285,17	z toho:	
105 Smluvní pracovníci (PP) ve zdravotnictví			146 ZN plic - muži (C33-34)	198
106	Pracovníci celkem	190,00	147 ZN prsu - ženy (C50)	290
	v tom:		148 ZN kolorekta - muži (C18-21)	213
107	lékaři	98,46	149 ZN kolorekta - ženy (C18-21)	153
108	zubní lékaři	0,90	150 Počet živě naroz. dětí s vroz. vadou (r.2004)	211
109	farmaceuti	8,25	151 Počet dispenzar. onemocnění dětí a dorostu	35 208
110	ostatní odborní pracovníci ve zdravotnictví		152 Počet dispenzarizovaných u PL pro dospělé	
	v tom:		pro:	
111	ZPBD	52,23	153 hypertenzní nemoci (I10-15)	79 234
	z toho:		154 ischemické nemoci srdeční (I20-25)	38 496
112	všeobecné sestry a porodní asistentky	43,29	155 cévní nemoci mozku (I60-69)	11 553
113	ZPSZ	2,87	156 Počet léčených diabetiků k 31.12.	34 288
114	ZPOD	0,49		
115	jiní odborní pracovníci (JOP) a dentisté	0,13		
116	pedagogičtí pracovníci	-		
117	technicko-hospodářští pracovníci (THP)	9,00		
118	dělníci a provozní pracovníci	17,67		

Zdravotnictví okresu Chrudim

1 Demografie		35 Počty zdravotnických zařízení - pokračování		
2	Počet obyvatel k 1.7.	104 748	41 Léčebny tuberkulózy a respiračních nemocí	-
3	└ z toho: ženy	53 181	42 Psychiatrické léčebny	-
4	Počet obyvatel k 31.12.	104 575	43 Lázeňské léčebny	-
	z toho:		44 Ostatní lůžková zařízení	1
5	└ ženy celkem	53 081	45 Samostatná ambulantní zařízení	233
6	└└ z toho: ženy 15-49 let	25 175	46 Kojenecké ústavy a dětské domovy	-
7	└ děti (0-14 let)	16 179	47 Dětská centra a stacionáře	-
8	└ dorost (15-19 let)	7 103	48 Stacionáře pro dospělé	-
9	Index stáří	95,6	49 Zvláštní zdravotnická zařízení - ostatní	5
10	Mrtvě narození	5	50 Lékárny (vč. OOVL)	31
11	Živě narození	1 027	51 Výdejny zdravotnických prostředků	-
12	na 1000 obyvatel	9,8	52 Orgány ochrany veřejného zdraví	-
13	Zemřelí do 28 dnů	3	z toho:	
14	na 1 000 živě narozených	2,9	53 └ zdravotní ústav	-
15	Zemřelí do 1 roku	5	54 └ krajská hygienická stanice	-
16	na 1 000 živě narozených	4,9	55 Ostatní zdravotnická zařízení	-
17	Zemřelí celkem	1 120	56 Lékárenská péče celkem	
18	na 1 000 obyvatel	10,7	57 Počet obyvatel na 1 lékárně (vč. OOVL)	3 373
	z toho:		58 Farmaceuti (přepočtený počet)	58,40
19	└ novotvary	278	59 Farmaceutičtí asistenti (přepočtený počet)	34,41
20	└ nemoci oběhové	565	60 Počet expedovaných receptů a poukazů	994 722
21	└ poranění a otravy	70	61 Tržby za léčiva a zdrav.prostředky na 1 ob.	4 183
22	└ z toho: sebevraždy	18	62 Lůžka	
23	Standardizovaná úmrtnost celkem	841,7	63 Lůžka celkem	955
	z toho:		v tom:	
24	└ muži	1 130,6	64 └ nemocnice celkem	455
25	└ ženy	633,9	65 └ na 10 tis. obyv. k 31.12.	43,5
26	Potraty celkem	323	66 └ z toho: privátní nemocnice	-
27	na 1 000 žen fertil. věku (15-49 let)	12,8	67 └ léčebny pro dlouhodobě nemocné	-
	z toho:		68 └ léčebny tuberkulózy a respirač. nemocí	-
28	└ umělá přerušení těhotenství (UPT)	186	69 └ psychiatrické léčebny	-
29	na 1 000 žen fertilního věku	7,3	70 └ lázeňské léčebny	-
30	Procento žen užívající antikoncepci	.	71 └ ostatní lůžková zařízení	500
31	Sňatky	492	72 Lékaři, vč. zubních lékařů (PP)	
32	na 1 000 obyvatel	4,7	73 Lůžková péče celkem	63,51
33	Rozvody	285	v tom:	
34	na 1 000 obyvatel	2,7	74 └ nemocnice	42,70
35 Počty zdravotnických zařízení			75 └ léčebny pro dlouhodobě nemocné	-
36	Nemocnice celkem	1	76 └ léčebny tuberkulózy a respirač. nemocí	-
	z toho:		77 └ psychiatrické léčebny	-
37	└ nemocnice následné péče	-	78 └ lázeňské léčebny	-
38	└ nemocnice privátní	-	79 └ ostatní lůžková zařízení	20,81
39	└ z toho: následné péče	-		
40	Léčebny pro dlouhodobě nemocné	-		

Zdravotnictví okresu Chrudim

72 Lékaři, vč. zubních lékařů (PP) - pokračování			119 Průměrná měsíční mzda v Kč (zákon č. 143/1992 Sb.)		
80	Ambulantní péče (vč. SVLS) celkem	235,23	120	Celkem	16 706
	v tom:			z toho:	
81	ambulantní části nemocnic	41,08	121	lékaři a zubní lékaři	33 605
82	ambulantní části ost. lůžkových zařízení	1,97	122	ZPBD	17 837
83	samostatná ambulantní zařízení celkem	192,18		z toho:	
	z toho:		123	všeobecné sestry a porodní asistentky	17 845
84	praktičtí lékaři pro dospělé	48,35	124 Průměrná měsíční mzda v Kč (zákon č. 1/1992 Sb.)		
85	praktičtí lékaři pro děti a dorost	21,14	125	Celkem	11 894
86	praktičtí zubní lékaři	53,78		z toho:	
87	praktičtí ženští lékaři	10,49	126	lékaři a zubní lékaři	-
88	lékaři specialisté (vyjma SVLS)	46,99	127	všeobecné sestry a porodní asistentky	11 894
89	Společ. vyšetřovací a léčebné složky (SVLS)	23,91	128 Počet ambulantních ošetření (bez SVLS, ZZS a AR)		
90	Ostatní zdravotnická zařízení	3,00	129	Ošetření (vyšetření) v ambulantní péči	1 344 977
91 Evidenční počet zaměstnanců a zaměstnavatelé (PP)			130	na 1 obyvatele	12,8
92	Pracovníci celkem	2 024,78	131 Zdravotní stav		
	v tom:		132	Hospitalizovaní v nem. na 100 000 obyv.	25 918
93	lékaři	245,76	133	Pracovní neschopnost	
94	zubní lékaři	55,98	134	poč. hlášených případů na 100 nem. poj.	75,7
95	farmaceuti	58,27	135	průměrné % pracovní neschopnosti	7,302
96	ostatní odborní pracovníci ve zdravotnictví		136	Nově hlášená vybraná onemocnění	
	v tom:		137	jiné infekce způsob. salmonelami (A02)	314
97	ZPBD	769,89	138	TBC celkem (A15-19)	9
	z toho:		139	z toho: dýchacího ústrojí (A15-16)	8
98	všeobecné sestry a porodní asistentky	625,83	140	syfilis (A50-53)	2
99	ZPSZ	122,77	141	gonokoková infekce (A54)	4
100	ZPOD	230,19	142	virová encefalitida přen. klíšťaty (A84)	7
101	jiní odborní pracovníci (JOP) a dentisté	17,64	143	infekční mononukleóza (B27)	27
102	pedagogičtí pracovníci	6,58	144	bakteriální meningitida (G00)	-
103	technicko-hospodářští pracovníci (THP)	168,91	145	Nově hlášené případy zhoub. novotvarů a novotvarů in situ (C00-97, D00-09) (r.2003)	748
104	dělníci a provozní pracovníci	348,79		z toho:	
105 Smluvní pracovníci (PP) ve zdravotnictví			146	ZN plic - muži (C33-34)	45
106	Pracovníci celkem	23,28	147	ZN prsu - ženy (C50)	67
	v tom:		148	ZN kolorekta - muži (C18-21)	43
107	lékaři	15,22	149	ZN kolorekta - ženy (C18-21)	41
108	zubní lékaři	-	150	Počet živě naroz. dětí s vroz. vadou (r.2004)	47
109	farmaceuti	0,45	151	Počet dispenzar. onemocnění dětí a dorostu	10 530
110	ostatní odborní pracovníci ve zdravotnictví		152	Počet dispenzarizovaných u PL pro dospělé	
	v tom:			pro:	
111	ZPBD	4,65	153	hypertenzní nemoci (I10-15)	15 758
	z toho:		154	ischemické nemoci srdeční (I20-25)	8 320
112	všeobecné sestry a porodní asistentky	4,65	155	cévní nemoci mozku (I60-69)	2 401
113	ZPSZ	0,05	156	Počet léčených diabetiků k 31.12.	5 996
114	ZPOD	-			
115	jiní odborní pracovníci (JOP) a dentisté	-			
116	pedagogičtí pracovníci	-			
117	technicko-hospodářští pracovníci (THP)	1,00			
118	dělníci a provozní pracovníci	1,91			

Zdravotnictví okresu Pardubice

1 Demografie		35 Počty zdravotnických zařízení - pokračování		
2	Počet obyvatel k 1.7.	160 224	41 Léčebny tuberkulózy a respiračních nemocí	-
3	└ z toho: ženy	82 510	42 Psychiatrické léčebny	-
4	Počet obyvatel k 31.12.	160 931	43 Lázeňské léčebny	1
	z toho:		44 Ostatní lůžková zařízení	-
5	└ ženy celkem	82 776	45 Samostatná ambulantní zařízení	381
6	└└ z toho: ženy 15-49 let	39 049	46 Kojenecké ústavy a dětské domovy	2
7	└ děti (0-14 let)	22 603	47 Dětská centra a stacionáře	1
8	└ dorost (15-19 let)	9 805	48 Stacionáře pro dospělé	-
9	Index stáří	111,6	49 Zvláštní zdravotnická zařízení - ostatní	7
10	Mrtvě narození	1	50 Lékárny (vč. OOVL)	47
11	Živě narození	1 471	51 Výdejny zdravotnických prostředků	3
12	na 1000 obyvatel	9,2	52 Orgány ochrany veřejného zdraví	2
13	Zemřelí do 28 dnů	5	z toho:	
14	na 1 000 živě narozených	3,4	53 └ zdravotní ústav	1
15	Zemřelí do 1 roku	5	54 └ krajská hygienická stanice	1
16	na 1 000 živě narozených	3,4	55 Ostatní zdravotnická zařízení	6
17	Zemřelí celkem	1 654	56 Lékárenská péče celkem	
18	na 1 000 obyvatel	10,3	57 Počet obyvatel na 1 lékárně (vč. OOVL)	3 424
	z toho:		58 Farmaceuti (přepočtený počet)	105,13
19	└ novotvary	450	59 Farmaceutičtí asistenti (přepočtený počet)	66,68
20	└ nemoci oběhové	804	60 Počet expedovaných receptů a poukazů	1 478 771
21	└ poranění a otravy	94	61 Tržby za léčiva a zdrav.prostředky na 1 ob.	5 483
22	└ z toho: sebevraždy	21	62 Lůžka	
23	Standardizovaná úmrtnost celkem	775,5	63 Lůžka celkem	1 668
	z toho:		v tom:	
24	└ muži	1 020,7	64 └ nemocnice celkem	923
25	└ ženy	584,7	65 └ na 10 tis. obyv. k 31.12.	57,4
26	Potraty celkem	403	66 └ z toho: privátní nemocnice	42
27	na 1 000 žen fertil. věku (15-49 let)	10,3	67 └ léčebny pro dlouhodobě nemocné	171
	z toho:		68 └ léčebny tuberkulózy a respirač. nemocí	-
28	└ umělá přerušení těhotenství (UPT)	231	69 └ psychiatrické léčebny	-
29	na 1 000 žen fertilního věku	5,9	70 └ lázeňské léčebny	574
30	Procento žen užívající antikoncepci	.	71 └ ostatní lůžková zařízení	-
31	Sňatky	810	72 Lékaři, vč. zubních lékařů (PP)	
32	na 1 000 obyvatel	5,1	73 Lůžková péče celkem	139,48
33	Rozvody	447	v tom:	
34	na 1 000 obyvatel	2,8	74 └ nemocnice	121,20
35 Počty zdravotnických zařízení			75 └ léčebny pro dlouhodobě nemocné	9,40
36	Nemocnice celkem	3	76 └ léčebny tuberkulózy a respirač. nemocí	-
	z toho:		77 └ psychiatrické léčebny	-
37	└ nemocnice následné péče	-	78 └ lázeňské léčebny	8,88
38	└ nemocnice privátní	2	79 └ ostatní lůžková zařízení	-
39	└ z toho: následné péče	-		
40	Léčebny pro dlouhodobě nemocné	2		

Zdravotnictví okresu Pardubice

72 Lékaři, vč. zubních lékařů (PP) - pokračování		119 Průměrná měsíční mzda v Kč (zákon č. 143/1992 Sb.)		
80	Ambulantní péče (vč. SVLS) celkem	475,06	120 Celkem	18 544
	v tom:		z toho:	
81	ambulantní části nemocnic	112,92	121 lékaři a zubní lékaři	34 275
82	ambulantní části ost. lůžkových zařízení	1,00	122 ZPBD	17 528
83	samostatná ambulantní zařízení celkem	361,14	z toho:	
	z toho:		123 všeobecné sestry a porodní asistentky	17 422
84	praktičtí lékaři pro dospělé	69,80	124 Průměrná měsíční mzda v Kč (zákon č. 1/1992 Sb.)	
85	praktičtí lékaři pro děti a dorost	27,20	125 Celkem	14 647
86	praktičtí zubní lékaři	79,77	z toho:	
87	praktičtí ženští lékaři	13,03	126 lékaři a zubní lékaři	40 609
88	lékaři specialisté (vyjma SVLS)	90,59	127 všeobecné sestry a porodní asistentky	13 499
89	Společ. vyšetřovací a léčebné složky (SVLS)	51,50	128 Počet ambulantních ošetření (bez SVLS, ZZS a AR)	
90	Ostatní zdravotnická zařízení	19,33	129 Ošetření (vyšetření) v ambulantní péči	2 511 732
91 Evidenční počet zaměstnanců a zaměstnavatelé (PP)			130 na 1 obyvatele	15,7
92	Pracovníci celkem	3 753,00	131 Zdravotní stav	
	v tom:		132 Hospitalizovaní v nem. na 100 000 obyv.	22 464
93	lékaři	526,40	133 Pracovní neschopnost	
94	zubní lékaři	107,47	134 poč. hlášených případů na 100 nem. poj.	67,1
95	farmaceuti	102,28	135 průměrné % pracovní neschopnosti	5,649
96	ostatní odborní pracovníci ve zdravotnictví		136 Nově hlášená vybraná onemocnění	
	v tom:		137 jiné infekce způsob. salmonelami (A02)	420
97	ZPBD	1 611,69	138 TBC celkem (A15-19)	12
	z toho:		139 z toho: dýchacího ústrojí (A15-16)	12
98	všeobecné sestry a porodní asistentky	1 285,80	140 syfilis (A50-53)	6
99	ZPSZ	198,70	141 gonokoková infekce (A54)	5
100	ZPOD	379,36	142 virová encefalitida přen. klíšťaty (A84)	7
101	jiní odborní pracovníci (JOP) a dentisté	133,65	143 infekční mononukleóza (B27)	65
102	pedagogičtí pracovníci	1,68	144 bakteriální meningitida (G00)	5
103	technicko-hospodářští pracovníci (THP)	298,92	145 Nově hlášené případy zhoub. novotvarů a novotvarů in situ (C00-97, D00-09) (r.2003)	1 197
104	dělníci a provozní pracovníci	392,85	z toho:	
105 Smluvní pracovníci (PP) ve zdravotnictví			146 ZN plic - muži (C33-34)	77
106	Pracovníci celkem	72,42	147 ZN prsu - ženy (C50)	100
	v tom:		148 ZN kolorekta - muži (C18-21)	82
107	lékaři	37,47	149 ZN kolorekta - ženy (C18-21)	51
108	zubní lékaři	0,50	150 Počet živě naroz. dětí s vroz. vadou (r.2004)	63
109	farmaceuti	5,90	151 Počet dispenzar. onemocnění dětí a dorostu	8 748
110	ostatní odborní pracovníci ve zdravotnictví		152 Počet dispenzarizovaných u PL pro dospělé	
	v tom:		pro:	
111	ZPBD	20,96	153 hypertenzní nemoci (I10-15)	29 255
	z toho:		154 ischemické nemoci srdeční (I20-25)	13 194
112	všeobecné sestry a porodní asistentky	18,21	155 cévní nemoci mozku (I60-69)	3 440
113	ZPSZ	0,75	156 Počet léčených diabetiků k 31.12.	12 132
114	ZPOD	0,29		
115	jiní odborní pracovníci (JOP) a dentisté	0,13		
116	pedagogičtí pracovníci	-		
117	technicko-hospodářští pracovníci (THP)	1,75		
118	dělníci a provozní pracovníci	4,67		

Zdravotnictví okresu Svitavy

1 Demografie		35 Počty zdravotnických zařízení - pokračování		
2	Počet obyvatel k 1.7.	101 827	41 Léčebny tuberkulózy a respiračních nemocí	-
3	└ z toho: ženy	51 669	42 Psychiatrické léčebny	-
4	Počet obyvatel k 31.12.	101 827	43 Lázeňské léčebny	-
	z toho:		44 Ostatní lůžková zařízení	1
5	└ ženy celkem	51 706	45 Samostatná ambulantní zařízení	242
6	└└ z toho: ženy 15-49 let	24 833	46 Kojenecké ústavy a dětské domovy	1
7	└ děti (0-14 let)	16 160	47 Dětská centra a stacionáře	-
8	└ dorost (15-19 let)	6 713	48 Stacionáře pro dospělé	-
9	Index stáří	85,7	49 Zvláštní zdravotnická zařízení - ostatní	1
10	Mrtvě narození	5	50 Lékárny (vč. OOVL)	24
11	Živě narození	988	51 Výdejny zdravotnických prostředků	-
12	na 1000 obyvatel	9,7	52 Orgány ochrany veřejného zdraví	-
13	Zemřelí do 28 dnů	1	z toho:	
14	na 1 000 živě narozených	1,0	53 └ zdravotní ústav	-
15	Zemřelí do 1 roku	1	54 └ krajská hygienická stanice	-
16	na 1 000 živě narozených	1,0	55 Ostatní zdravotnická zařízení	2
17	Zemřelí celkem	1 009	56 Lékárenská péče celkem	
18	na 1 000 obyvatel	9,9	57 Počet obyvatel na 1 lékárně (vč. OOVL)	4 243
	z toho:		58 Farmaceuti (přepočtený počet)	58,82
19	└ novotvary	273	59 Farmaceutičtí asistenti (přepočtený počet)	44,38
20	└ nemoci oběhové	434	60 Počet expedovaných receptů a poukazů	956 878
21	└ poranění a otravy	63	61 Tržby za léčiva a zdrav.prostředky na 1 ob.	4 271
22	└ z toho: sebevraždy	15	62 Lůžka	
23	Standardizovaná úmrtnost celkem	838,3	63 Lůžka celkem	1 027
	z toho:		v tom:	
24	└ muži	1 116,7	64 └ nemocnice celkem	851
25	└ ženy	631,6	65 └ na 10 tis. obyv. k 31.12.	83,6
26	Potraty celkem	349	66 └ z toho: privátní nemocnice	120
27	na 1 000 žen fertil. věku (15-49 let)	14,0	67 └ léčebny pro dlouhodobě nemocné	-
	z toho:		68 └ léčebny tuberkulózy a respirač. nemocí	-
28	└ umělá přerušení těhotenství (UPT)	203	69 └ psychiatrické léčebny	-
29	na 1 000 žen fertilního věku	8,2	70 └ lázeňské léčebny	-
30	Procento žen užívající antikoncepci	.	71 └ ostatní lůžková zařízení	176
31	Sňatky	488	72 Lékaři, vč. zubních lékařů (PP)	
32	na 1 000 obyvatel	4,8	73 Lůžková péče celkem	105,66
33	Rozvody	260	v tom:	
34	na 1 000 obyvatel	2,6	74 └ nemocnice	96,56
35 Počty zdravotnických zařízení			75 └ léčebny pro dlouhodobě nemocné	-
36	Nemocnice celkem	4	76 └ léčebny tuberkulózy a respirač. nemocí	-
	z toho:		77 └ psychiatrické léčebny	-
37	└ nemocnice následné péče	2	78 └ lázeňské léčebny	-
38	└ nemocnice privátní	1	79 └ ostatní lůžková zařízení	9,10
39	└ z toho: následné péče	1		
40	Léčebny pro dlouhodobě nemocné	-		

Zdravotnictví okresu Svitavy

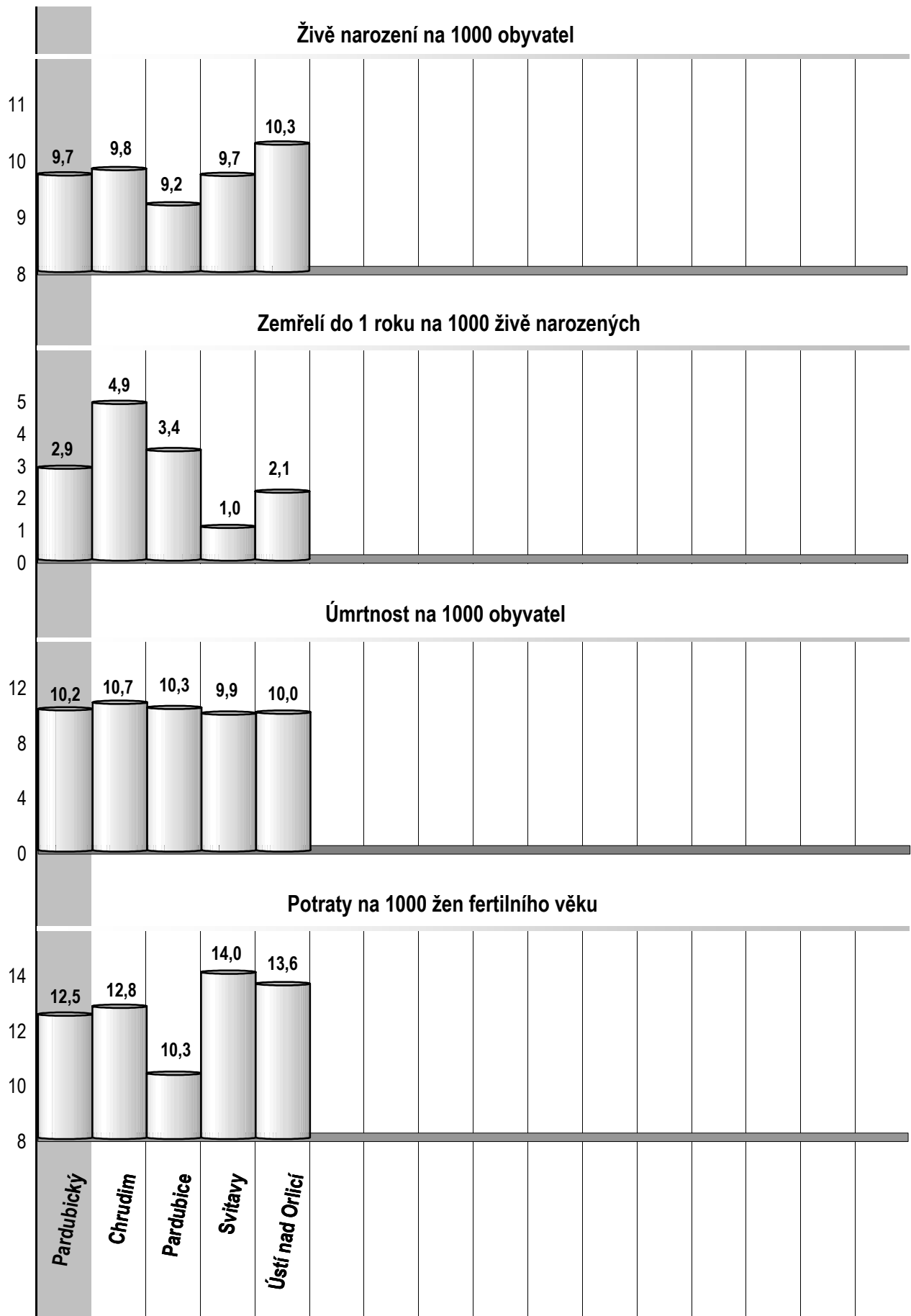
72 Lékaři, vč. zubních lékařů (PP) - pokračování			119 Průměrná měsíční mzda v Kč (zákon č. 143/1992 Sb.)		
80	Ambulantní péče (vč. SVLS) celkem	259,82	120	Celkem	18 521
	v tom:			z toho:	
81	ambulantní části nemocnic	82,55	121	lékaři a zubní lékaři	37 304
82	ambulantní části ost. lůžkových zařízení	1,01	122	ZPBD	17 420
83	samostatná ambulantní zařízení celkem	176,26		z toho:	
	z toho:		123	všeobecné sestry a porodní asistentky	17 202
84	praktičtí lékaři pro dospělé	41,12	124 Průměrná měsíční mzda v Kč (zákon č. 1/1992 Sb.)		
85	praktičtí lékaři pro děti a dorost	20,25	125	Celkem	15 186
86	praktičtí zubní lékaři	51,89		z toho:	
87	praktičtí ženští lékaři	6,19	126	lékaři a zubní lékaři	28 065
88	lékaři specialisté (vyjma SVLS)	45,41	127	všeobecné sestry a porodní asistentky	15 783
89	Společ. vyšetřovací a léčebné složky (SVLS)	31,32	128 Počet ambulantních ošetření (bez SVLS, ZZS a AR)		
90	Ostatní zdravotnická zařízení	2,60	129	Ošetření (vyšetření) v ambulantní péči	1 399 180
91 Evidenční počet zaměstnanců a zaměstnavatelé (PP)			130	na 1 obyvatele	13,7
92	Pracovníci celkem	2 141,08	131 Zdravotní stav		
	v tom:		132	Hospitalizovaní v nem. na 100 000 obyv.	27 424
93	lékaři	312,69	133	Pracovní neschopnost	
94	zubní lékaři	55,39	134	poč. hlášených případů na 100 nem. poj.	66,8
95	farmaceuti	57,82	135	průměrné % pracovní neschopnosti	6,352
96	ostatní odborní pracovníci ve zdravotnictví		136	Nově hlášená vybraná onemocnění	
	v tom:		137	jiné infekce způsob. salmonelami (A02)	274
97	ZPBD	1 013,21	138	TBC celkem (A15-19)	20
	z toho:		139	z toho: dýchacího ústrojí (A15-16)	17
98	všeobecné sestry a porodní asistentky	814,46	140	syfilis (A50-53)	1
99	ZPSZ	74,30	141	gonokoková infekce (A54)	1
100	ZPOD	246,65	142	virová encefalitida přen. klíšťaty (A84)	7
101	jiní odborní pracovníci (JOP) a dentisté	22,27	143	infekční mononukleóza (B27)	22
102	pedagogičtí pracovníci	-	144	bakteriální meningitida (G00)	3
103	technicko-hospodářští pracovníci (THP)	111,04	145	Nově hlášené případy zhoub. novotvarů a novotvarů in situ (C00-97, D00-09) (r.2003)	635
104	dělníci a provozní pracovníci	247,71		z toho:	
105 Smluvní pracovníci (PP) ve zdravotnictví			146	ZN plic - muži (C33-34)	37
106	Pracovníci celkem	34,60	147	ZN prsu - ženy (C50)	61
	v tom:		148	ZN kolorekta - muži (C18-21)	47
107	lékaři	15,96	149	ZN kolorekta - ženy (C18-21)	29
108	zubní lékaři	-	150	Počet živě naroz. dětí s vroz. vadou (r.2004)	57
109	farmaceuti	1,00	151	Počet dispenzar. onemocnění dětí a dorostu	9 432
110	ostatní odborní pracovníci ve zdravotnictví		152	Počet dispenzarizovaných u PL pro dospělé	
	v tom:			pro:	
111	ZPBD	9,12	153	hypertenzní nemoci (I10-15)	16 030
	z toho:		154	ischemické nemoci srdeční (I20-25)	7 015
112	všeobecné sestry a porodní asistentky	8,62	155	cévní nemoci mozku (I60-69)	1 731
113	ZPSZ	0,45	156	Počet léčených diabetiků k 31.12.	8 185
114	ZPOD	0,06			
115	jiní odborní pracovníci (JOP) a dentisté	-			
116	pedagogičtí pracovníci	-			
117	technicko-hospodářští pracovníci (THP)	5,37			
118	dělníci a provozní pracovníci	2,64			

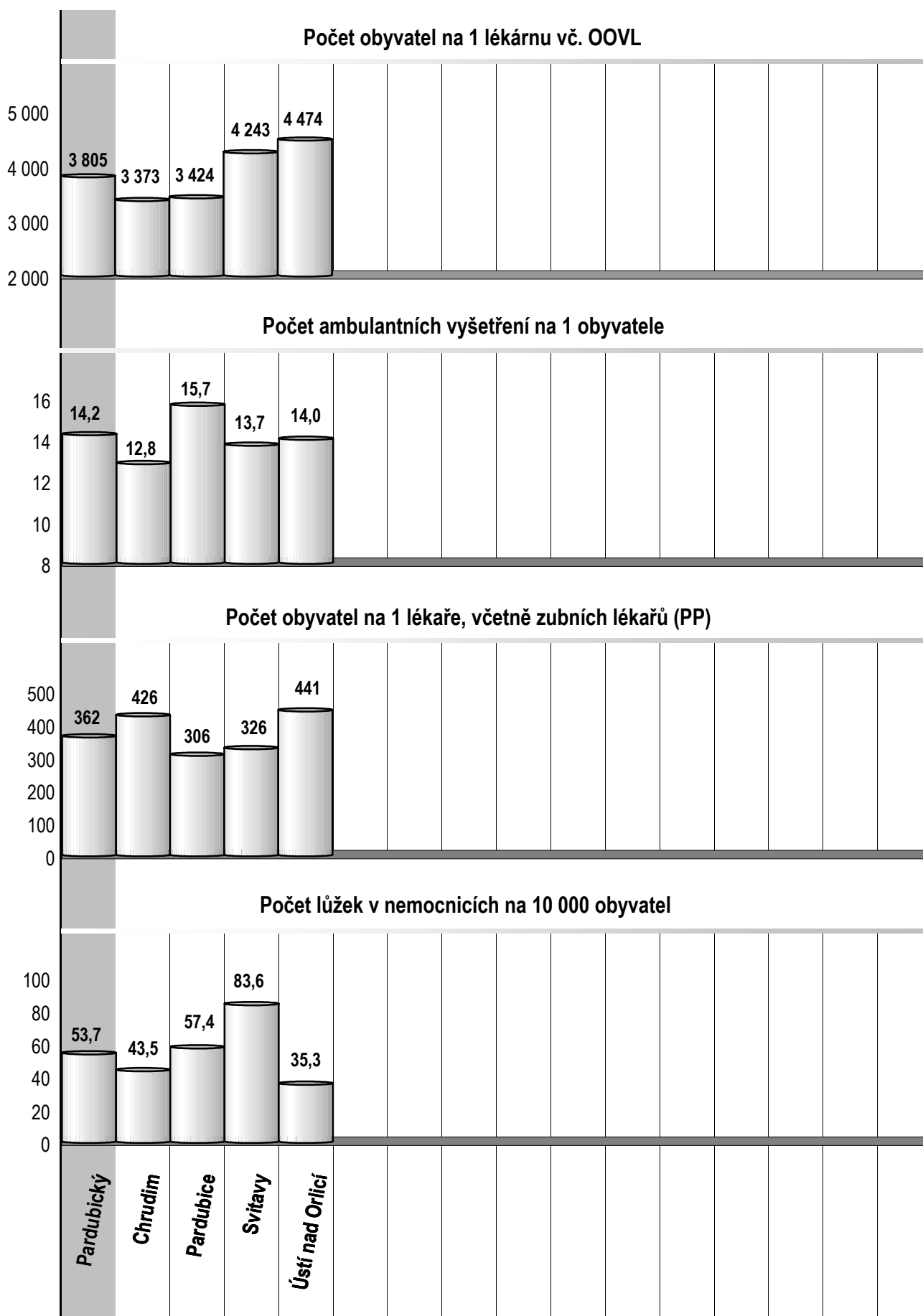
Zdravotnictví okresu Ústí nad Orlicí

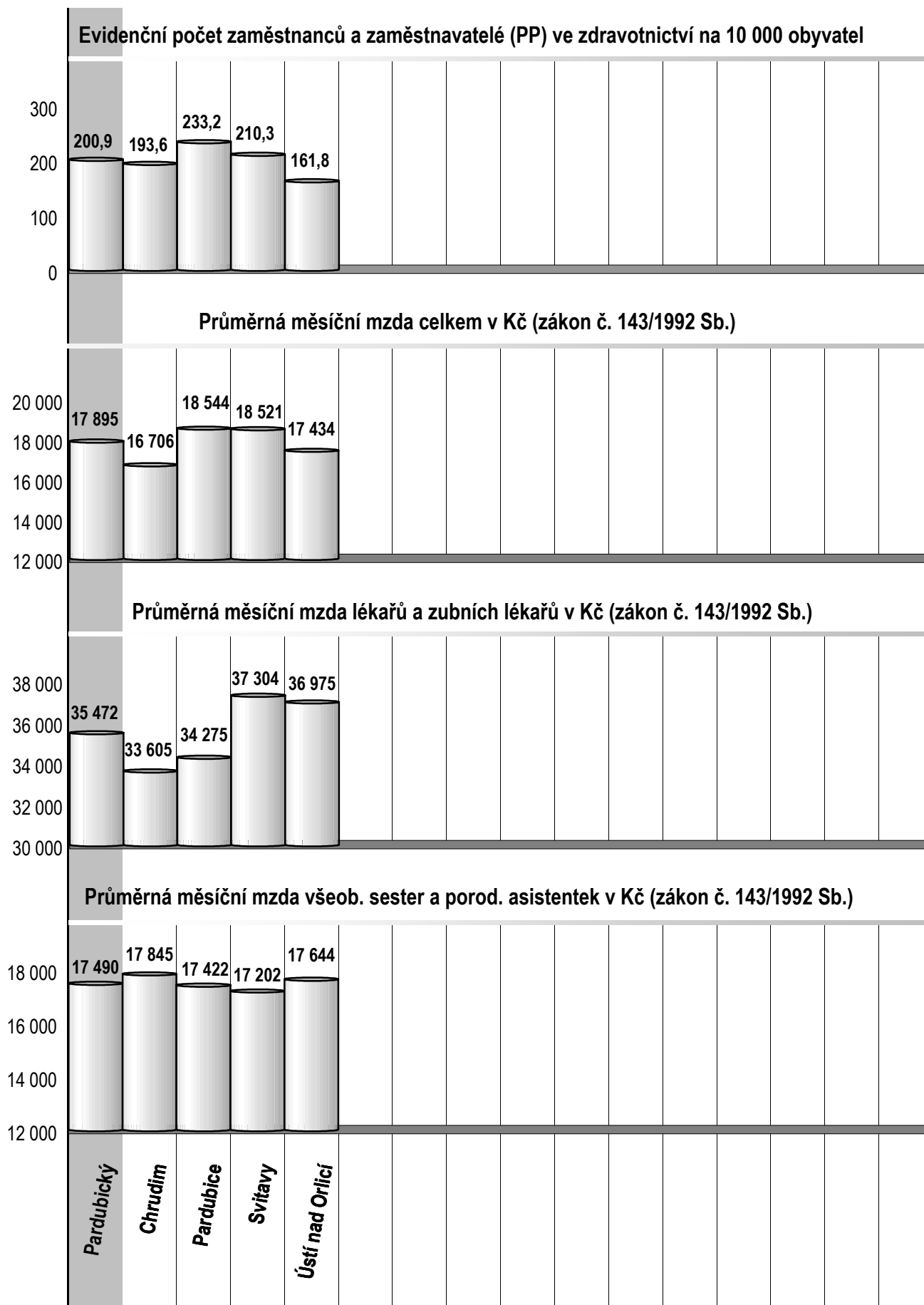
1 Demografie		35 Počty zdravotnických zařízení - pokračování		
2	Počet obyvatel k 1.7.	138 754	41 Léčebny tuberkulózy a respiračních nemocí	-
3	└ z toho: ženy	70 457	42 Psychiatrické léčebny	-
4	Počet obyvatel k 31.12.	138 691	43 Lázeňské léčebny	-
	z toho:		44 Ostatní lůžková zařízení	2
5	└ ženy celkem	70 419	45 Samostatná ambulantní zařízení	294
6	└└ z toho: ženy 15-49 let	33 733	46 Kojenecké ústavy a dětské domovy	-
7	└ děti (0-14 let)	22 327	47 Dětská centra a stacionáře	-
8	└ dorost (15-19 let)	9 375	48 Stacionáře pro dospělé	-
9	Index stáří	84,9	49 Zvláštní zdravotnická zařízení - ostatní	3
10	Mrtvě narození	5	50 Lékárny (vč. OOVL)	31
11	Živě narození	1 423	51 Výdejny zdravotnických prostředků	-
12	na 1000 obyvatel	10,3	52 Orgány ochrany veřejného zdraví	-
13	Zemřelí do 28 dnů	2	z toho:	
14	na 1 000 živě narozených	1,4	53 └ zdravotní ústav	-
15	Zemřelí do 1 roku	3	54 └ krajská hygienická stanice	-
16	na 1 000 živě narozených	2,1	55 Ostatní zdravotnická zařízení	-
17	Zemřelí celkem	1 385	56 Lékárenská péče celkem	
18	na 1 000 obyvatel	10,0	57 Počet obyvatel na 1 lékárně (vč. OOVL)	4 474
	z toho:		58 Farmaceuti (přepočtený počet)	69,08
19	└ novotvary	345	59 Farmaceutičtí asistenti (přepočtený počet)	57,01
20	└ nemoci oběhové	735	60 Počet expedovaných receptů a poukazů	1 143 693
21	└ poranění a otravy	70	61 Tržby za léčiva a zdrav.prostředky na 1 ob.	4 079
22	└ z toho: sebevraždy	19	62 Lůžka	
23	Standardizovaná úmrtnost celkem	817,2	63 Lůžka celkem	904
	z toho:		v tom:	
24	└ muži	1 029,4	64 └ nemocnice celkem	489
25	└ ženy	642,5	65 └ na 10 tis. obyv. k 31.12.	35,3
26	Potraty celkem	459	66 └ z toho: privátní nemocnice	-
27	na 1 000 žen fertil. věku (15-49 let)	13,6	67 └ léčebny pro dlouhodobě nemocné	81
	z toho:		68 └ léčebny tuberkulózy a respirač. nemocí	-
28	└ umělá přerušení těhotenství (UPT)	277	69 └ psychiatrické léčebny	-
29	na 1 000 žen fertilního věku	8,2	70 └ lázeňské léčebny	-
30	Procento žen užívající antikoncepci	.	71 └ ostatní lůžková zařízení	334
31	Sňatky	678	72 Lékaři, vč. zubních lékařů (PP)	
32	na 1 000 obyvatel	4,9	73 Lůžková péče celkem	78,45
33	Rozvody	425	v tom:	
34	na 1 000 obyvatel	3,1	74 └ nemocnice	56,07
35 Počty zdravotnických zařízení			75 └ léčebny pro dlouhodobě nemocné	4,30
36	Nemocnice celkem	2	76 └ léčebny tuberkulózy a respirač. nemocí	-
	z toho:		77 └ psychiatrické léčebny	-
37	└ nemocnice následné péče	1	78 └ lázeňské léčebny	-
38	└ nemocnice privátní	-	79 └ ostatní lůžková zařízení	18,08
39	└ z toho: následné péče	-		
40	Léčebny pro dlouhodobě nemocné	1		

Zdravotnictví okresu Ústí nad Orlicí

72 Lékaři, vč. zubních lékařů (PP) - pokračování		119 Průměrná měsíční mzda v Kč (zákon č. 143/1992 Sb.)		
80	Ambulantní péče (vč. SVLS) celkem	305,90	120 Celkem	17 434
	v tom:		z toho:	
81	ambulantní části nemocnic	43,44	121 lékaři a zubní lékaři	36 975
82	ambulantní části ost. lůžkových zařízení	4,26	122 ZPBD	17 855
83	samostatná ambulantní zařízení celkem	258,20	z toho:	
	z toho:		123 všeobecné sestry a porodní asistentky	17 644
84	praktičtí lékaři pro dospělé	58,10	124 Průměrná měsíční mzda v Kč (zákon č. 1/1992 Sb.)	
85	praktičtí lékaři pro děti a dorost	27,20	125 Celkem	13 610
86	praktičtí zubní lékaři	71,34	z toho:	
87	praktičtí ženští lékaři	10,30	126 lékaři a zubní lékaři	18 966
88	lékaři specialisté (vyjma SVLS)	68,08	127 všeobecné sestry a porodní asistentky	13 644
89	Společ. vyšetřovací a léčebné složky (SVLS)	25,23	128 Počet ambulantních ošetření (bez SVLS, ZZS a AR)	
90	Ostatní zdravotnická zařízení	3,00	129 Ošetření (vyšetření) v ambulantní péči	1 946 004
91 Evidenční počet zaměstnanců a zaměstnavatelé (PP)			130 na 1 obyvatele	14,0
92	Pracovníci celkem	2 244,65	131 Zdravotní stav	
	v tom:		132 Hospitalizovaní v nem. na 100 000 obyv.	25 072
93	lékaři	314,81	133 Pracovní neschopnost	
94	zubní lékaři	72,54	134 poč. hlášených případů na 100 nem. poj.	74,1
95	farmaceuti	68,18	135 průměrné % pracovní neschopnosti	7,205
96	ostatní odborní pracovníci ve zdravotnictví		136 Nově hlášená vybraná onemocnění	
	v tom:		137 jiné infekce způsob. salmonelami (A02)	547
97	ZPBD	988,59	138 TBC celkem (A15-19)	15
	z toho:		139 z toho: dýchacího ústrojí (A15-16)	11
98	všeobecné sestry a porodní asistentky	784,97	140 syfilis (A50-53)	-
99	ZPSZ	100,18	141 gonokoková infekce (A54)	1
100	ZPOD	234,04	142 virová encefalitida přen. klíšťaty (A84)	3
101	jiní odborní pracovníci (JOP) a dentisté	9,70	143 infekční mononukleóza (B27)	6
102	pedagogičtí pracovníci		144 bakteriální meningitida (G00)	1
103	technicko-hospodářští pracovníci (THP)	160,79	145 Nově hlášené případy zhoub. novotvarů a novotvarů in situ (C00-97, D00-09) (r.2003)	776
104	dělníci a provozní pracovníci	295,82	z toho:	
105 Smluvní pracovníci (PP) ve zdravotnictví			146 ZN plic - muži (C33-34)	39
106	Pracovníci celkem	59,70	147 ZN prsu - ženy (C50)	62
	v tom:		148 ZN kolorekta - muži (C18-21)	41
107	lékaři	29,81	149 ZN kolorekta - ženy (C18-21)	32
108	zubní lékaři	0,40	150 Počet živě naroz. dětí s vroz. vadou (r.2004)	44
109	farmaceuti	0,90	151 Počet dispenzar. onemocnění dětí a dorostu	6 498
110	ostatní odborní pracovníci ve zdravotnictví		152 Počet dispenzarizovaných u PL pro dospělé	
	v tom:		pro:	
111	ZPBD	17,50	153 hypertenzní nemoci (I10-15)	18 191
	z toho:		154 ischemické nemoci srdeční (I20-25)	9 967
112	všeobecné sestry a porodní asistentky	11,81	155 cévní nemoci mozku (I60-69)	3 981
113	ZPSZ	1,62	156 Počet léčených diabetiků k 31.12.	7 975
114	ZPOD	0,14		
115	jiní odborní pracovníci (JOP) a dentisté	-		
116	pedagogičtí pracovníci			
117	technicko-hospodářští pracovníci (THP)	0,88		
118	dělníci a provozní pracovníci	8,45		





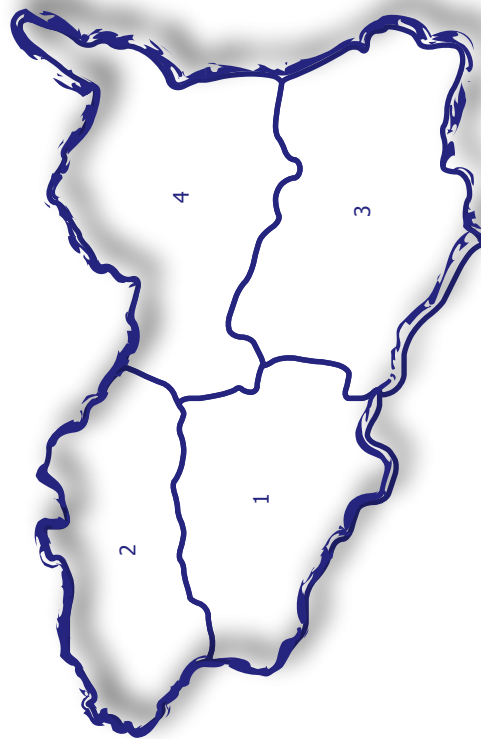




Pardubický kraj

Pardubický kraj

Zdravotnictví Pardubického kraje 2005



1 Chrudim | 2 Pardubice | 3 Svitavy | 4 Ústí nad Orlicí