

Zdravotnictví  
Pardubického kraje 2010

Vydal Ústav zdravotnických informací a statistiky České republiky

## **Zdravotnictví kraje**

Publikace je určena pro rychlou orientaci uživatele o základních charakteristikách zdravotnictví za kraj a jeho jednotlivé okresy. Úvod doplňuje přehled nemocnic a odborných léčebných ústavů rozšířený o základní ukazatele jejich činnosti. Data obsahují informace o obyvatelstvu a jeho pohybu, o síti zdravotnických zařízení a o jejich činnosti, dále uvádí informace o pracovnících a mzdách, o personálním vybavení lékaři podle druhu zařízení, zdravotním stavu obyvatelstva. Publikaci doplňují srovnávací grafy vybraných ukazatelů.

## ***Health Care in Statistical Data Region***

*The publication facilitates fast information on the basic characteristics of health care in the region and its districts. Introduction is supplemented by a survey of hospitals and specialized therapeutic institutes with basic indicators of their activity. Data concern population and its movement, the network of health establishments and their activities, health personnel and wages, numbers of physicians by types of establishments and the state of health of the population. The publication is supplemented by charts of selected indicators.*

© ÚZIS ČR, 2011

ISBN: 978-80-7280-935-6

## Obsah

Úvod .....	5
Definice pojmů a vysvětlivky .....	6
Zkratky, značky v tabulkách .....	9
Přehled základních ukazatelů o činnosti nemocnic a odborných léčebných ústavů .....	10

## Tabulková část

Zdravotnictví Pardubického kraje .....	14
Zdravotnictví okresu Chrudim .....	16
Zdravotnictví okresu Pardubice .....	18
Zdravotnictví okresu Svitavy .....	20
Zdravotnictví okresu Ústí nad Orlicí .....	22

## Grafická část

Živě narození na 1 000 obyvatel .....	24
Zemřelí do 1 roku na 1 000 živě narozených .....	24
Úmrtnost na 1 000 obyvatel .....	24
Potraty na 1 000 žen fertilního věku .....	24
Počet obyvatel na 1 lékárnou včetně OOVL .....	25
Počet ambulantních vyšetření na 1 obyvatele .....	25
Počet obyvatel na 1 lékaře včetně zubních lékařů (přepočtený počet) .....	25
Počet lůžek v nemocnicích na 10 000 obyvatel .....	25
Evidenční počet zaměstnanců a zaměstnavatelé ve zdravotnictví na 10 000 obyvatel (přepočtený počet) .....	26
Průměrný měsíční plat celkem v Kč (podle platných předpisů o platu) .....	26
Průměrný měsíční plat lékařů a zubních lékařů v Kč (podle platných předpisů o platu) .....	26
Průměrný měsíční plat všeobecných sester a porodních asistentek v Kč (podle platných předpisů o platu) .....	26



## Úvod

Předkládaná publikace Zdravotnictví Pardubického kraje 2010 je součástí jednotné řady vydávané každoročně za jednotlivé kraje České republiky a jejím cílem je charakterizovat jednotlivé okresy Pardubického kraje a podat základní přehled vybraných ukazatelů z oblasti demografie, zabezpečení zdravotní péče a zdravotního stavu obyvatel daného území. Kromě souhrnných přehledů jsou uvedeny také základní ukazatele lůžkové péče ve jmenovitých lůžkových zařízeních jednotlivých okresů a kraje. Tyto individuální údaje jsou zveřejňovány na základě souhlasu daného zařízení. Pro větší přehlednost je u nemocnic od roku 2009 provedeno rozdělení na akutní a následnou péči. Data jsou publikována souhrnně za zdravotnictví celkem.

K 30. 6. 2010 ukončila činnost nemocnice PARTUS, s.r.o. v Pardubicích a od 1. 7. 2010 poskytují pouze ambulantní péči v oboru gynekologie.

Kromě údajů Národního zdravotnického informačního systému jsou využity datové zdroje Českého statistického úřadu, České správy sociálního zabezpečení, Státního zdravotního ústavu a Krajské hygienické stanice. Tyto údaje jsou prezentovány v tabulkové podobě, vybrané ukazatele i ve formě grafů.

Všechny údaje v publikaci jsou za rok 2010, kromě počtu onemocnění zhoubnými novotvarami a novotvarami in situ (kde je uveden koncový stav z roku 2008), vrozené vady jsou za narozené v roce 2009, hlášené do dovršení 1 roku věku dítěte, tedy v letech 2009 a 2010. Počty zdravotnických zařízení, počty lůžek a počet pracovníků představují stav k 31. 12. 2010. Pro ukazatel procento žen užívajících antikoncepci jsou počty těchto žen čerpány z ročního výkazu, kde je sledování podle sídla ordinace. V relaci na ženy ve věku 15–49 let (data podle bydliště) je ukazatel zkrácený a proto není za jednotlivé okresy uveden. Lékaři, vč. zubních lékařů (PP) jsou od roku 2007 uváděni včetně smluvních pracovníků (řádky 72–90).

V publikaci jsou u jednotlivých lůžkových zařízeních uvedeny také poměrné náklady na 1 ošetřovací den. Jde o údaj, který využívá data ze statistického výkazu. Metodika výpočtu a další vysvětlení je uveden v části Definice pojmů.

Věříme, že publikace přinese mnoho užitku, a děkujeme všem zdravotnickým zařízením, která dala souhlas k publikování.

Zpracoval ÚZIS ČR  
Regionální pracoviště Hradec Králové  
Habrmánova 19/1, 500 02 Hradec Králové  
tel.: 495 058 321  
fax: 495 058 322  
e-mail: [drahokoupilova@uzis.cz](mailto:drahokoupilova@uzis.cz)  
<http://www.uzis.cz>

## Definice pojmů

**Index stáří:** - počet osob ve věku 65 let a více na 100 osob ve věku 0–14 let (k 31.12.)

## Úmrtnost:

**specifická** - úmrtnost v dané věkové skupině

**standardizovaná** - úmrtnost teoretické evropské populace („evropského standardu“) vypočtená z jednotlivých specifických úmrtností konkrétní populace

**kojenecká** - počet zemřelých do 1 roku věku na 1 000 živě narozených

**novorozenecká** - počet zemřelých do 28 dnů věku na 1 000 živě narozených.

**Průměrné procento pracovní neschopnosti** - podíl kalendářních dnů pracovní neschopnosti na celkovém kalendářním fondu ve sledovaném období.

**Ošetření-vyšetření** - za jedno ošetření (vyšetření) se považuje soubor všech výkonů provedených při ošetřování jedné fyzické osoby na témže oddělení (pracovišti) nebo v bytě.

## Využití lůžek ve dnech (maximální lůžkové kapacity)

= ošetřovací dny / průměrný počet lůžek

- průměrný počet dnů v roce, kdy je lůžko obsazeno pacientem.

## Průměrný denní stav obsazených lůžek na 1 lékaře (sestru)

= počet ošetřovacích dnů / (počet dnů ve sledovaném období

x průměrný přepočtený počet lékařů resp. sester).

**Náklady na 1 ošetřovací den** - jde o poměrný údaj, který využívá data z ročního statistického výkazu o ekonomice zdravotnického zařízení a je vypočítán podle následujícího vzorce:

$$L \cdot \{1 + (D + J + N) / (L + A)\} / T$$

Náklady na ošetřovací den za jednotlivá začleněná zařízení jsou k dispozici od roku 2006, kdy se začaly sledovat údaje na výkaze E (MZ) 6 o ekonomice zdravotnického zařízení.

L = náklady na lůžkovou zdravotní péči

D = náklady na zdravotní dopravu

J = náklady na jinou zdravotní péči

N = náklady na výkony nezdravotní

A = náklady na ambulantní péči

T = počet ošetřovacích dnů

Tato metoda není zcela exaktní z hlediska ekonomů, ale poskytuje orientační hodnotu nákladů na ošetřovací den.

Pro výpočet nákladů na ošetřovací den v nemocnici v kraji celkem byly zahrnuty všechny nemocnice bez ohledu na souhlas k publikování.

## Vysvětlivky

Procento žen užívajících antikoncepci k 31.12. (řádek 30)

= **počet žen užívajících antikoncepci hormonální i nitroděložní ve vztahu k počtu žen ve fertilním věku**, ukazatel je uveden pouze za kraj, v okrese tento údaj ztrácí vypovídací hodnotu, proto není uveden

Tržby za léčiva a zdravotnické prostředky na 1 obyvatele (řádek 61) se uvádějí v tisících Kč.

= **za recepty a poukazy vč. doplatků, volný prodej**

Ošetření (vyšetření) v ambulantní péči (bez SVLS, ZZS a AR),

Ošetření (vyšetření) v ambulantní péči (bez SVLS, ZZS a AR) na 1 obyvatele (řádek 130, 131)

= **včetně vyšetření LSPP**

TBC celkem, z toho TBC dýchacího ústrojí (řádek 139, 140)

= **TBC nově zjištěná + recidivy, bakteriologicky ověřená i neověřená; údaj za kraj včetně cizinců s krátkodobým pobytem a bezdomovců**

Syfilis, Gonokoková infekce (řádek 141, 142)

= **údaj bez cizinců s krátkodobým pobytem a bezdomovců**

Nově hlášené případy zhoubných novotvarů a novotvarů in situ (řádky 146–150)

= **definitivní údaje za rok 2008; údaj za kraj včetně bezdomovců**

Počet živě narozených dětí s vrozenou vadou (řádek 151)

= **živě narození s vrozenou vadou zjištěnou do 1 roku života - zpracovány údaje o vrozených vadách u dětí narozených v daném kalendářním roce, tj. v roce 2009, které byly zjištěny do 1 roku jejich věku.**

**Ke zveřejnění údajů tedy dochází s ročním zpožděním, aby bylo možné zahrnout všechny děti, i ty narozené koncem roku, u kterých se vrozená vada zjistí až těsně před prvními narozeninami (včetně živě narozených s vrozenou vadou, za které nebylo odevzdáno Hlášení vrozené vady, ale vada byla uvedena ve Zprávě o novorozenci).**

**Přepočtený počet pracovníků** - součet úvazků jednotlivých pracovníků zdravotnických zařízení, přepočtený podle délky plné týdenní pracovní doby, stanovené pro dané zařízení či pracoviště. Obvyklá délka pracovní doby je 40 hodin týdně, dále to může být 39,5 hodin (pracoviště TRN), nebo 38,75 hodin (2směnný provoz), 37,5 hodin (3směnný nebo nepřetržitý provoz), 33,5 hodin (zdravotní důvody) a nebo 30 hodin (mladiství).

**Počet pracovníků ve zdravotnictví zahrnuje:**

- zaměstnance v evidenčním počtu
- zaměstnavatele
- smluvní pracovníky.

**Evidenční počet zaměstnanců** - počet zaměstnanců všech kategorií daného zařízení či pracoviště, kteří jsou k němu v pracovním, služebním či členském poměru (mají pracovní smlouvu na dobu určitou či neurčitou). Do evidenčního počtu se nezapočítávají např. ženy na mateřské dovolené, osoby na rodičovské dovolené.

**Zaměstnavatelé** - do počtu zaměstnavatelů jsou zahrnuti ti pracovníci, kteří pracují v daném zdravotnickém zařízení a pracují jako:

- fyzické osoby, nezapsané v obchodním ani živnostenském rejstříku, podnikající na základě zvláštních předpisů (zákon č. 455/1991 Sb.) a zaměstnávají v rámci svého podnikání jiné osoby,
- fyzické osoby, nezapsané v obchodním ani živnostenském rejstříku, podnikající na základě zvláštních předpisů (zákon č. 455/1991 Sb.), kteří nezaměstnávají v rámci svého podnikání jiné osoby a pracují na vlastní účet.

Nepatří sem podnikatelé, kteří pouze vlastní zdravotnické zařízení, ale nepracují v něm.

**Smluvní pracovníci** - jsou pracovníci, kteří pracují v daném zdravotnickém zařízení a nepatří do evidenčního počtu zaměstnanců, tzn., že pracují např.:

- na dohody o pracích konaných mimo pracovní poměr,
- dočasně přidělení k výkonu práce do jiné organizace (např. stáže),
- na smlouvu dle občanského nebo obchodního zákoníku,
- jako spolupracující rodinný příslušník.

Stejná struktura platí pro lékaře, vč. zubních lékařů (PP) - řádky 72–90.

**Kategorie odborných pracovníků ve zdravotnictví jsou určeny:**

- zákonem č. 95/2004 Sb., o podmínkách získávání a uznávání odborné způsobilosti a specializované způsobilosti k výkonu zdravotnického povolání lékaře, zubního lékaře a farmaceuta,
- zákonem č. 96/2004 Sb., o podmínkách získávání a uznávání způsobilosti k výkonu nelékařských zdravotnických povolání a k výkonu činností souvisejících s poskytováním zdravotní péče a o změně některých souvisejících zákonů (zákon o nelékařských zdravotnických povoláních).

**Kategorie odborných pracovníků ve zdravotnictví a jejich činnosti podle zákona č. 96/2004 Sb.:**

- zdravotničtí pracovníci nelékaři s odbornou způsobilostí (ZPBD) - § 5 až § 21a, v publikaci je kategorie ZPBD rozdělena na:
  - všeobecné sestry, porodní asistentky (§ 5 a § 6),
  - ostatní zdravotničtí pracovníci nelékaři s odbornou způsobilostí (§ 7 až § 21a),
- zdravotničtí pracovníci nelékaři s odbornou a specializovanou způsobilostí (ZPSZ) - § 22 až § 28,
- zdravotničtí pracovníci nelékaři pod odborným dohledem nebo přímým vedením (ZPOD) - § 29 až § 42,
- jiní odborní pracovníci nelékaři s odbornou způsobilostí (JOP) - § 43.



### Odměňování ve zdravotnictví:

- Podle **platných předpisů o platu**, ve znění pozdějších předpisů jsou odměňováni zaměstnanci ve zdravotnických organizacích přímo řízených MZ a v organizacích řízených územními orgány, tj. kraji, městy a obcemi. Jedná se o příspěvkové organizace a organizační složky státu.
- Podle **platných předpisů o mzdě**, ve znění pozdějších předpisů jsou odměňováni zaměstnanci v privátních zdravotnických zařízeních, tj. ve zdravotnických zařízeních zřízených fyzickou osobou, církví, jinou právnickou osobou, a zaměstnanci všech lázeňských organizací.

Při výpočtu průměrné mzdy se vychází ze souboru zařízení, který tvoří všechna lůžková zařízení včetně lánů a 5 % výběr ambulantních zdravotnických zařízení.

### Zkratky

AR	anesteziologicko-resuscitační (oddělení)
DIOP	dlouhodobá intenzivní ošetrovatelská péče
DIP	dlouhodobá intenzivní péče
JIP	jednotka intenzivní péče
LDN	léčebna pro dlouhodobě nemocné
LSPP	lékařská služba první pomoci
OOVL	odloučená oddělení výdeje léčiv
PL	praktický lékař
PP	přepočtený počet
SVLS	společné vyšetřovací a léčebné složky
TBC	tuberkulóza
TRN	TBC + respirační nemoci
UPT	umělé přerušení těhotenství
ZZS	zdravotnická záchranná služba

### Značky v tabulkách

<b>Ležatá čárka (-)</b>	v tabulce na místě čísla značí, že se jev nevyskytoval.
<b>Nula (0; 0,0; 0,00)</b>	znamená, že se jev vyskytl, ale hodnota vypočteného ukazatele je menší než polovina jednotky použité v tabulce.
<b>Tečka (.)</b>	na místě čísla značí, že údaj není k dispozici nebo je nespolehlivý.
<b>Ležatý křížek (x)</b>	značí, že zápis není možný z logických důvodů.
<b>Stříška (^)</b>	ke zveřejnění údajů nebyl dán souhlas.

## Zdravotnická zařízení - Pardubický kraj

## Pardubický

## Nemocnice celkem

Počet		Prům. obsazená lůžka na 1 úvazek		Využití lůžek ve dnech	Průměrná ošetřovací doba	Náklady na 1 ošetřovací den
lůžek k 31.12.	hospitalizovaných	lékaře/den	sestry u lůžka/den			
akutní péče						
2 049	84 527	3,2	1,2	237,6	5,8	.
následná péče						
592	3 620	16,7	2,9	299,9	48,6	.
péče celkem						
2 641	88 001	4,0	1,4	251,3	7,6	3 815

## OLÚ - celkem

Počet		Prům. obsazená lůžka na 1 úvazek		Využití lůžek ve dnech	Průměrná ošetřovací doba	Náklady na 1 ošetřovací den
lůžek k 31.12.	hospitalizovaných	lékaře/den	sestry u lůžka/den			
1 296	13 649	16,4	3,9	324,3	30,8	1 474

## Chrudim

## Chrudimská nemocnice, a.s.

Počet		Prům. obsazená lůžka na 1 úvazek		Využití lůžek ve dnech	Průměrná ošetřovací doba	Náklady na 1 ošetřovací den
lůžek k 31.12.	hospitalizovaných	lékaře/den	sestry u lůžka/den			
akutní péče						
^	^	^	^	^	^	^
následná péče						
^	^	^	^	^	^	^
péče celkem						
^	^	^	^	^	^	^

interna, neurologie, pediatrie, gynekologie, chirurgie, AR, DIP, ošetřovatelská péče, DIOP

## OLÚ - Hamzova odborná léčebna pro děti a dospělé, Luže

Počet		Prům. obsazená lůžka na 1 úvazek		Využití lůžek ve dnech	Průměrná ošetřovací doba	Náklady na 1 ošetřovací den
lůžek k 31.12.	hospitalizovaných	lékaře/den	sestry u lůžka/den			
505	5 884	19,6	4,8	353,1	30,3	1 700

rehabilitace (505)

## OLÚ - Smíření - hospicové sdružení, Chrudim

Počet		Prům. obsazená lůžka na 1 úvazek		Využití lůžek ve dnech	Průměrná ošetřovací doba	Náklady na 1 ošetřovací den
lůžek k 31.12.	hospitalizovaných	lékaře/den	sestry u lůžka/den			
^	^	^	^	^	^	^

paliativní péče

## Zdravotnická zařízení - Pardubický kraj

## Pardubice

## Pardubická krajská nemocnice, a.s., Pardubice

Počet		Prům. obsazená lůžka na 1 úvazek		Využití lůžek ve dnech	Průměrná ošetřovací doba	Náklady na 1 ošetřovací den
lůžek k 31.12.	hospitalizovaných	lékaře/den	sestry u lůžka/den			
akutní péče						
879	32 319	2,9	1,0	231,4	6,3	.
následná péče						
66	387	14,2	3,6	319,5	54,6	.
péče celkem						
945	32 706	3,1	1,1	237,6	6,9	4 914

interna (76 z toho JIP 8 a kl. hematologie 4), kardiologie (69 z toho JIP 15), geriatric (4), infekční (50), TRN (36), neurologie (62 z toho JIP 6), psychiatrie (25), pediatrie (79 z toho JIP 19 a novorozenecké 24), gynekologie (82 z toho JIP 6 a porodnice 22), chirurgie (62), neurochirurgie (22), traumatologie (34), AR (8), ortopedie (44), urologie (34 z toho JIP 3), ORL (30 z toho dětská ORL 5 a foniatrie 5), oftalmologie (14), stomatologie (10), dermatovenerologie (20), radiač. onkolog. (46 z toho klinická onkologie 10), dětská chirurgie (25), rehab. a fyz. medicína (26), intenzivní péče (21), ošetřovatelská péče (66)

## G-med, v.o.s. - nemocnice, Pardubice

Počet		Prům. obsazená lůžka na 1 úvazek		Využití lůžek ve dnech	Průměrná ošetřovací doba	Náklady na 1 ošetřovací den
lůžek k 31.12.	hospitalizovaných	lékaře/den	sestry u lůžka/den			
péče celkem						
^	^	^	^	^	^	^

gynekologie

## OLÚ - Léčebna dlouhodobě nemocných, Rybitví

Počet		Prům. obsazená lůžka na 1 úvazek		Využití lůžek ve dnech	Průměrná ošetřovací doba	Náklady na 1 ošetřovací den
lůžek k 31.12.	hospitalizovaných	lékaře/den	sestry u lůžka/den			
105	589	11,7	3,5	344,3	61,4	1 435

ošetřovatelská péče (105)

## Svitavy

## Svitavská nemocnice, a.s., Svítavy

Počet		Prům. obsazená lůžka na 1 úvazek		Využití lůžek ve dnech	Průměrná ošetřovací doba	Náklady na 1 ošetřovací den
lůžek k 31.12.	hospitalizovaných	lékaře/den	sestry u lůžka/den			
akutní péče						
258	10 910	3,1	1,3	251,7	6,0	^
následná péče						
23	186	16,4	2,9	338,4	42,0	^
péče celkem						
281	11 096	3,4	1,4	258,8	6,6	^

interna (60 z toho JIP 6), psychiatrie (30), pediatrie (44 z toho novorozenecké 14), gynekologie (35 z toho porodnice 14), chirurgie (45 z toho JIP 4), AR (4), urologie (22), ORL (18), ošetřovatelská péče (23)

**Zdravotnická zařízení - Pardubický kraj****Litomyšlská nemocnice, a.s., Litomyšl**

Počet		Prům. obsazená lůžka na 1 úvazek		Využití lůžek ve dnech	Průměrná ošetřovací doba	Náklady na 1 ošetřovací den
lůžek k 31.12.	hospitalizovaných	lékaře/den	sestry u lůžka/den			
péče celkem						
^	^	^	^	^	^	^

interna, neurologie, pediatrie, gynekologie, chirurgie, AR, ortopedie, oftalmologie, dermatovenerologie, intenzivní péče, ošetrovatelská péče

**Nemocnice následné péče, Moravská Třebová**

Počet		Prům. obsazená lůžka na 1 úvazek		Využití lůžek ve dnech	Průměrná ošetřovací doba	Náklady na 1 ošetřovací den
lůžek k 31.12.	hospitalizovaných	lékaře/den	sestry u lůžka/den			
následná péče						
90	763	16,7	2,9	297,7	35,1	.
péče celkem						
90	763	16,7	2,9	297,7	35,1	964

ošetrovatelská péče (90)

**Poličská nemocnice, s.r.o., Polička**

Počet		Prům. obsazená lůžka na 1 úvazek		Využití lůžek ve dnech	Průměrná ošetřovací doba	Náklady na 1 ošetřovací den
lůžek k 31.12.	hospitalizovaných	lékaře/den	sestry u lůžka/den			
následná péče						
120	467	20,6	3,6	362,6	93,2	.
péče celkem						
120	467	20,6	3,6	362,6	93,2	1 176

ošetrovatelská péče (120)

**OLÚ - Odborný léčebný ústav, Jevíčko**

Počet		Prům. obsazená lůžka na 1 úvazek		Využití lůžek ve dnech	Průměrná ošetřovací doba	Náklady na 1 ošetřovací den
lůžek k 31.12.	hospitalizovaných	lékaře/den	sestry u lůžka/den			
176	2 301	14,0	3,3	341,8	26,1	1 167

TRN (101), rehab. a fyz. medicína (75)

**Ústí nad Orlicí****Orlickoústecká nemocnice, a.s., Ústí nad Orlicí**

Počet		Prům. obsazená lůžka na 1 úvazek		Využití lůžek ve dnech	Průměrná ošetřovací doba	Náklady na 1 ošetřovací den
lůžek k 31.12.	hospitalizovaných	lékaře/den	sestry u lůžka/den			
péče celkem						
^	^	^	^	^	^	^

interna, neurologie, pediatrie, gynekologie, chirurgie, AR, urologie, ORL

**Zdravotnická zařízení - Pardubický kraj****Vysokomyštská nemocnice, Vysoké Mýto**

Počet		Prům. obsazená lůžka na 1 úvazek		Využití lůžek ve dnech	Průměrná ošetřovací doba	Náklady na 1 ošetřovací den
lůžek k 31.12.	hospitalizovaných	lékaře/den	sestry u lůžka/den			
následná péče						
120	781	13,4	2,9	315,5	48,5	.
péče celkem						
120	781	13,4	2,9	315,5	48,5	947

ošetřovatelská péče (120)

**OLÚ - Aeskulap, s.r.o., Červená Voda**

Počet		Prům. obsazená lůžka na 1 úvazek		Využití lůžek ve dnech	Průměrná ošetřovací doba	Náklady na 1 ošetřovací den
lůžek k 31.12.	hospitalizovaných	lékaře/den	sestry u lůžka/den			
81	428	13,7	3,3	281,3	53,3	^

ošetřovatelská péče (81)

**OLÚ - Rehabilitační ústav, Brandýs nad Orlicí**

Počet		Prům. obsazená lůžka na 1 úvazek		Využití lůžek ve dnech	Průměrná ošetřovací doba	Náklady na 1 ošetřovací den
lůžek k 31.12.	hospitalizovaných	lékaře/den	sestry u lůžka/den			
170	2 091	21,1	5,7	328,1	26,7	937

rehab. a fyz. medicína (170)

**OLÚ - Odborný léčebný ústav - Albertinum, Žamberk**

Počet		Prům. obsazená lůžka na 1 úvazek		Využití lůžek ve dnech	Průměrná ošetřovací doba	Náklady na 1 ošetřovací den
lůžek k 31.12.	hospitalizovaných	lékaře/den	sestry u lůžka/den			
232	2 047	15,0	2,7	253,6	28,7	1 728

TRN (106), psychiatrie (36), ošetřovatelská péče (90)

## Zdravotnictví - Pardubický kraj

1 Demografie		35 Počty zdravotnických zařízení - pokračování		
2	Počet obyvatel k 1.7.	516 776	41 Léčebny tuberkulózy a respiračních nemocí	-
3	└ z toho: ženy	261 973	42 Psychiatrické léčebny	-
4	Počet obyvatel k 31.12.	517 164	43 Lázeňské léčebny	1
	z toho:		44 Ostatní lůžková zařízení	5
5	└ ženy celkem	262 047	45 Samostatná ambulantní zařízení	1 161
6	└└ z toho: ženy 15-49 let	122 587	46 Kojenecké ústavy a dětské domovy	3
7	└ děti (0-14 let)	76 015	47 Dětská centra a stacionáře	1
8	└ dorost (15-19 let)	30 112	48 Stacionáře pro dospělé	-
9	Index stáří	107,1	49 Zvláštní zdravotnická zařízení - ostatní	13
10	Mrtvě narození	19	50 Lékárny (vč. OOVL)	143
11	Živě narození	5 721	51 Výdejny zdravotnických prostředků	4
12	na 1000 obyvatel	11,1	52 Orgány ochrany veřejného zdraví	2
13	Zemřelí do 28 dnů	8	z toho:	
14	na 1 000 živě narozených	1,4	53 └ zdravotní ústav	1
15	Zemřelí do 1 roku	12	54 └ krajská hygienická stanice	1
16	na 1 000 živě narozených	2,1	55 Ostatní zdravotnická zařízení	7
17	Zemřelí celkem	5 320	<b>56 Lékárenská péče celkem</b>	
18	na 1 000 obyvatel	10,3	57 Počet obyvatel na 1 lékárně (vč. OOVL)	3 617
	z toho:		58 Farmaceuti (přepočtený počet)	308,21
19	└ novotvary	1 324	59 Farmaceutičtí asistenti (přepočtený počet)	214,77
20	└ nemoci oběhové	2 684	60 Počet expedovaných receptů a poukazů	3 616 651
21	└ poranění a otravy	327	61 Tržby za léčiva a zdrav.prostředky na 1 ob.	5 736
22	└ z toho: sebevraždy	68	<b>62 Lůžka</b>	
23	Standardizovaná úmrtnost celkem	721,8	63 Lůžka celkem	4 513
	z toho:		v tom:	
24	└ muži	908,9	64 └ nemocnice celkem	2 641
25	└ ženy	573,3	65 └ na 10 tis. obyv. k 31.12.	51,1
26	Potraty celkem	1 591	66 └ nem. soukromé (zřiz. fyz. nebo práv. os.)	2 431
27	na 1 000 žen fertil. věku (15-49 let)	12,9	67 └ léčebny pro dlouhodobě nemocné	186
	z toho:		68 └ léčebny tuberkulózy a respirač. nemocí	-
28	└ umělá přerušení těhotenství (UPT)	824	69 └ psychiatrické léčebny	-
29	na 1 000 žen fertilního věku	6,7	70 └ lázeňské léčebny	576
30	Procento žen užívající antikoncepci	52,2	71 └ ostatní lůžková zařízení	1 110
31	Sňatky	2 166	<b>72 Lékaři, vč. zubních lékařů (PP)</b>	
32	na 1 000 obyvatel	4,2	73 Lůžková péče celkem	537,61
33	Rozvody	1 281	v tom:	
34	na 1 000 obyvatel	2,5	74 └ nemocnice	459,31
<b>35 Počty zdravotnických zařízení</b>			75 └ léčebny pro dlouhodobě nemocné	12,93
36	Nemocnice celkem	9	76 └ léčebny tuberkulózy a respirač. nemocí	-
	z toho:		77 └ psychiatrické léčebny	-
37	└ nemocnice následné péče	3	78 └ lázeňské léčebny	7,70
38	└ nem. soukromé (zřiz. fyz. nebo práv. os.)	7	79 └ ostatní lůžková zařízení	57,67
39	└ z toho: následné péče	1		
40	Léčebny pro dlouhodobě nemocné	2		

## Zdravotnictví - Pardubický kraj

<b>72 Lékaři, vč. zubních lékařů (PP) - pokračování</b>		<b>119 Prům. měs. plat v Kč (dle platných předpisů o platu)</b>		
80	Ambulantní péče (vč. SVLS) celkem	1 358,43	120 Celkem	22 801
	v tom:		z toho:	
81	ambulantní části nemocnic	280,28	121 lékaři a zubní lékaři	47 235
82	ambulantní části ost. lůžkových zařízení	6,27	122 všeobecné sestry a porodní asistentky	26 202
83	samostatná ambulantní zařízení celkem	1 071,88	123 ost.zdrav.prac. nelékaři s odb.způsobností	23 061
	z toho:		<b>124 Prům. měs. mzda v Kč (dle platných předpisů o mzdě)</b>	
84	praktičtí lékaři pro dospělé	216,59	125 Celkem	22 526
85	praktičtí lékaři pro děti a dorost	90,53	z toho:	
86	praktičtí zubní lékaři	263,92	126 lékaři a zubní lékaři	40 083
87	praktičtí ženští lékaři	48,39	127 všeobecné sestry a porodní asistentky	23 185
88	lékaři specialisté (vyjma SVLS)	298,36	128 ost.zdrav.prac. nelékaři s odb.způsobností	21 300
89	Společ. vyšetřovací a léčebné složky (SVLS)	162,26	<b>129 Počet ambulantních ošetření (bez SVLS, ZZS a AR)</b>	
90	Ostatní zdravotnická zařízení	67,86	130 Ošetření (vyšetření) v ambulantní péči	6 252 517
<b>91 Evidenční počet zaměstnanců a zaměstnavatelé (PP)</b>			131 na 1 obyvatele	12,1
92	Pracovníci celkem	10 125,76	<b>132 Zdravotní stav</b>	
	v tom:		133 Hospitalizovaní v nem. na 100 000 obyv.	20 606
93	lékaři	1 436,01	134 Pracovní neschopnost	
94	zubní lékaři	291,66	135 poč. hlášených případů na 100 nem. poj.	30,6
95	farmaceuti	309,66	136 průměrné % pracovní neschopnosti	3,771
96	ostatní odborní pracovníci ve zdravotnictví	6 236,94	137 Nově hlášená vybraná onemocnění	
	v tom:		138 jiné infekce způsob. salmonelami (A02)	664
97	ZPBD	4 330,06	139 TBC celkem (A15-19)	35
	z toho:		140 z toho: dýchacího ústrojí (A15-16)	33
98	všeobecné sestry a porodní asistentky	3 464,27	141 syfilis (A50-53)	12
99	ZPSZ	480,43	142 gonokoková infekce (A54)	18
100	ZPOD	1 275,47	143 virová encefalitida přen. klíšťaty (A84)	27
101	jiní odborní pracovníci (JOP) a dentisté	150,98	144 infekční mononukleóza (B27)	64
102	pedagogičtí pracovníci	6,30	145 bakteriální meningitida (G00)	4
103	technicko-hospodářští pracovníci (THP)	680,55	146 Nově hlášené případy zhoub. novotvarů a novotvarů in situ (C00-97, D00-09) (r.2008)	3 722
104	dělníci a provozní pracovníci	1 164,64	z toho:	
<b>105 Smluvní pracovníci (PP) ve zdravotnictví</b>			147 ZN plic - muži (C33-34)	214
106	Pracovníci celkem	475,33	148 ZN prsu - ženy (C50)	321
	v tom:		149 ZN kolorekta - muži (C18-21)	237
107	lékaři	230,77	150 ZN kolorekta - ženy (C18-21)	145
108	zubní lékaři	4,46	151 Počet živě naroz. dětí s vroz. vadou (r.2009)	271
109	farmaceuti	5,43	152 Počet dispenzar. onemocnění dětí a dorostu	44 462
110	ostatní odborní pracovníci ve zdravotnictví	183,11	153 Počet dispenzarizovaných u PL pro dospělé pro:	
	v tom:		154 hypertenzní nemoci (I10-15)	90 593
111	ZPBD	141,34	155 ischemické nemoci srdeční (I20-25)	34 796
	z toho:		156 cévní nemoci mozku (I60-69)	10 601
112	všeobecné sestry a porodní asistentky	105,84	157 Počet léčených diabetiků k 31.12.	37 538
113	ZPSZ	5,51		
114	ZPOD	33,69		
115	jiní odborní pracovníci (JOP) a dentisté	2,57		
116	pedagogičtí pracovníci	0,37		
117	technicko-hospodářští pracovníci (THP)	13,67		
118	dělníci a provozní pracovníci	37,52		

## Zdravotnictví okresu Chrudim

1 Demografie		35 Počty zdravotnických zařízení - pokračování		
2	Počet obyvatel k 1.7.	104 450	41 Léčebny tuberkulózy a respiračních nemocí	-
3	└ z toho: ženy	52 861	42 Psychiatrické léčebny	-
4	Počet obyvatel k 31.12.	104 395	43 Lázeňské léčebny	-
	z toho:		44 Ostatní lůžková zařízení	2
5	└ ženy celkem	52 799	45 Samostatná ambulantní zařízení	232
6	└└ z toho: ženy 15-49 let	24 559	46 Kojenecké ústavy a dětské domovy	-
7	└ děti (0-14 let)	15 295	47 Dětská centra a stacionáře	-
8	└ dorost (15-19 let)	6 301	48 Stacionáře pro dospělé	-
9	Index stáří	109,0	49 Zvláštní zdravotnická zařízení - ostatní	4
10	Mrtvě narození	3	50 Lékárny (vč. OOVL)	30
11	Živě narození	1 111	51 Výdejny zdravotnických prostředků	-
12	na 1000 obyvatel	10,6	52 Orgány ochrany veřejného zdraví	-
13	Zemřelí do 28 dnů	1	z toho:	
14	na 1 000 živě narozených	0,9	53 └ zdravotní ústav	-
15	Zemřelí do 1 roku	1	54 └ krajská hygienická stanice	-
16	na 1 000 živě narozených	0,9	55 Ostatní zdravotnická zařízení	-
17	Zemřelí celkem	1 243	<b>56 Lékárenská péče celkem</b>	
18	na 1 000 obyvatel	11,9	57 Počet obyvatel na 1 lékárně (vč. OOVL)	3 480
	z toho:		58 Farmaceuti (přepočtený počet)	52,95
19	└ novotvary	293	59 Farmaceutičtí asistenti (přepočtený počet)	37,10
20	└ nemoci oběhové	679	60 Počet expedovaných receptů a poukazů	716 600
21	└ poranění a otravy	68	61 Tržby za léčiva a zdrav.prostředky na 1 ob.	4 828
22	└ z toho: sebevraždy	9	<b>62 Lůžka</b>	
23	Standardizovaná úmrtnost celkem	815,9	63 Lůžka celkem	910
	z toho:		v tom:	
24	└ muži	1 085,3	64 └ nemocnice celkem	378
25	└ ženy	618,4	65 └ na 10 tis. obyv. k 31.12.	36,2
26	Potraty celkem	321	66 └ nem. soukromé (zřiz. fyz. nebo práv. os.)	378
27	na 1 000 žen fertil. věku (15-49 let)	13,0	67 └ léčebny pro dlouhodobě nemocné	-
	z toho:		68 └ léčebny tuberkulózy a respirač. nemocí	-
28	└ umělá přerušení těhotenství (UPT)	161	69 └ psychiatrické léčebny	-
29	na 1 000 žen fertilního věku	6,5	70 └ lázeňské léčebny	-
30	Procento žen užívající antikoncepci	.	71 └ ostatní lůžková zařízení	532
31	Sňatky	402	<b>72 Lékaři, vč. zubních lékařů (PP)</b>	
32	na 1 000 obyvatel	3,8	73 Lůžková péče celkem	82,11
33	Rozvody	223	v tom:	
34	na 1 000 obyvatel	2,1	74 └ nemocnice	55,65
<b>35 Počty zdravotnických zařízení</b>			75 └ léčebny pro dlouhodobě nemocné	-
36	Nemocnice celkem	1	76 └ léčebny tuberkulózy a respirač. nemocí	-
	z toho:		77 └ psychiatrické léčebny	-
37	└ nemocnice následné péče	-	78 └ lázeňské léčebny	-
38	└ nem. soukromé (zřiz. fyz. nebo práv. os.)	1	79 └ ostatní lůžková zařízení	26,46
39	└ z toho: následné péče	-		
40	Léčebny pro dlouhodobě nemocné	-		



## Zdravotnictví okresu Chrudim

<b>72 Lékaři, vč. zubních lékařů (PP) - pokračování</b>			<b>119 Prům. měs. plat v Kč (dle platných předpisů o platu)</b>		
80	Ambulantní péče (vč. SVLS) celkem	237,94	120	Celkem	22 096
	v tom:			z toho:	
81	ambulantní části nemocnic	25,58	121	lékaři a zubní lékaři	44 820
82	ambulantní části ost. lůžkových zařízení	1,45	122	všeobecné sestry a porodní asistentky	27 278
83	samostatná ambulantní zařízení celkem	210,91	123	ost.zdrav.prac. nelékaři s odb.způsobností	22 314
	z toho:		<b>124 Prům. měs. mzda v Kč (dle platných předpisů o mzdě)</b>		
84	praktičtí lékaři pro dospělé	49,75	125	Celkem	22 607
85	praktičtí lékaři pro děti a dorost	19,33		z toho:	
86	praktičtí zubní lékaři	56,19	126	lékaři a zubní lékaři	47 491
87	praktičtí ženští lékaři	11,50	127	všeobecné sestry a porodní asistentky	23 189
88	lékaři specialisté (vyjma SVLS)	54,13	128	ost.zdrav.prac. nelékaři s odb.způsobností	20 679
89	Společ. vyšetřovací a léčebné složky (SVLS)	24,38	<b>129 Počet ambulantních ošetření (bez SVLS, ZZS a AR)</b>		
90	Ostatní zdravotnická zařízení	-	130	Ošetření (vyšetření) v ambulantní péči	1 188 180
<b>91 Evidenční počet zaměstnanců a zaměstnavatelé (PP)</b>			131	na 1 obyvatele	11,4
92	Pracovníci celkem	1 998,06	<b>132 Zdravotní stav</b>		
	v tom:		133	Hospitalizovaní v nem. na 100 000 obyv.	22 516
93	lékaři	252,52	134	Pracovní neschopnost	
94	zubní lékaři	57,39	135	poč. hlášených případů na 100 nem. poj.	31,7
95	farmaceuti	54,75	136	průměrné % pracovní neschopnosti	4,376
96	ostatní odborní pracovníci ve zdravotnictví	1 164,37	137	Nově hlášená vybraná onemocnění	
	v tom:		138	jiné infekce způsob. salmonelami (A02)	98
97	ZPBD	773,71	139	TBC celkem (A15-19)	10
	z toho:		140	z toho: dýchacího ústrojí (A15-16)	9
98	všeobecné sestry a porodní asistentky	619,36	141	syfilis (A50-53)	1
99	ZPSZ	125,76	142	gonokoková infekce (A54)	4
100	ZPOD	250,40	143	virová encefalitida přen. klíšťaty (A84)	7
101	jiní odborní pracovníci (JOP) a dentisté	14,50	144	infekční mononukleóza (B27)	22
102	pedagogičtí pracovníci	5,00	145	bakteriální meningitida (G00)	-
103	technicko-hospodářští pracovníci (THP)	156,19	146	Nově hlášené případy zhoub. novotvarů a novotvarů in situ (C00-97, D00-09) (r.2008)	723
104	dělníci a provozní pracovníci	307,84		z toho:	
<b>105 Smluvní pracovníci (PP) ve zdravotnictví</b>			147	ZN plic - muži (C33-34)	46
106	Pracovníci celkem	22,00	148	ZN prsu - ženy (C50)	64
	v tom:		149	ZN kolorekta - muži (C18-21)	58
107	lékaři	10,14	150	ZN kolorekta - ženy (C18-21)	27
108	zubní lékaři	-	151	Počet živě naroz. dětí s vroz. vadou (r.2009)	46
109	farmaceuti	0,20	152	Počet dispenzar. onemocnění dětí a dorostu	13 609
110	ostatní odborní pracovníci ve zdravotnictví	5,86	153	Počet dispenzarizovaných u PL pro dospělé pro:	
	v tom:		154	hypertenzní nemoci (I10-15)	16 181
111	ZPBD	4,93	155	ischemické nemoci srdeční (I20-25)	7 013
	z toho:		156	cévní nemoci mozku (I60-69)	2 043
112	všeobecné sestry a porodní asistentky	4,39	157	Počet léčených diabetiků k 31.12.	7 252
113	ZPSZ	0,43			
114	ZPOD	0,50			
115	jiní odborní pracovníci (JOP) a dentisté	-			
116	pedagogičtí pracovníci	-			
117	technicko-hospodářští pracovníci (THP)	2,01			
118	dělníci a provozní pracovníci	3,79			

## Zdravotnictví okresu Pardubice

1 Demografie		35 Počty zdravotnických zařízení - pokračování		
2	Počet obyvatel k 1.7.	167 943	41 Léčebny tuberkulózy a respiračních nemocí	-
3	└ z toho: ženy	85 185	42 Psychiatrické léčebny	-
4	Počet obyvatel k 31.12.	168 446	43 Lázeňské léčebny	1
	z toho:		44 Ostatní lůžková zařízení	-
5	└ ženy celkem	85 401	45 Samostatná ambulantní zařízení	390
6	└└ z toho: ženy 15-49 let	39 875	46 Kojenecké ústavy a dětské domovy	2
7	└ děti (0-14 let)	23 559	47 Dětská centra a stacionáře	1
8	└ dorost (15-19 let)	8 669	48 Stacionáře pro dospělé	-
9	Index stáří	117,7	49 Zvláštní zdravotnická zařízení - ostatní	7
10	Mrtvě narození	6	50 Lékárny (vč. OOVL)	52
11	Živě narození	1 856	51 Výdejny zdravotnických prostředků	3
12	na 1000 obyvatel	11,1	52 Orgány ochrany veřejného zdraví	2
13	Zemřelí do 28 dnů	3	z toho:	
14	na 1 000 živě narozených	1,6	53 └ zdravotní ústav	1
15	Zemřelí do 1 roku	6	54 └ krajská hygienická stanice	1
16	na 1 000 živě narozených	3,2	55 Ostatní zdravotnická zařízení	5
17	Zemřelí celkem	1 653	<b>56 Lékárenská péče celkem</b>	
18	na 1 000 obyvatel	9,8	57 Počet obyvatel na 1 lékárně (vč. OOVL)	3 239
	z toho:		58 Farmaceuti (přepočtený počet)	115,25
19	└ novotvary	402	59 Farmaceutičtí asistenti (přepočtený počet)	70,96
20	└ nemoci oběhové	771	60 Počet expedovaných receptů a poukazů	1 258 962
21	└ poranění a otravy	111	61 Tržby za léčiva a zdrav.prostředky na 1 ob.	7 324
22	└ z toho: sebevraždy	32	<b>62 Lůžka</b>	
23	Standardizovaná úmrtnost celkem	665,9	63 Lůžka celkem	1 630
	z toho:		v tom:	
24	└ muži	821,8	64 └ nemocnice celkem	949
25	└ ženy	540,5	65 └ na 10 tis. obyv. k 31.12.	56,3
26	Potraty celkem	434	66 └ nem. soukromé (zřiz. fyz. nebo práv. os.)	949
27	na 1 000 žen fertil. věku (15-49 let)	10,9	67 └ léčebny pro dlouhodobě nemocné	105
	z toho:		68 └ léčebny tuberkulózy a respirač. nemocí	-
28	└ umělá přerušení těhotenství (UPT)	213	69 └ psychiatrické léčebny	-
29	na 1 000 žen fertilního věku	5,3	70 └ lázeňské léčebny	576
30	Procento žen užívající antikoncepci	.	71 └ ostatní lůžková zařízení	-
31	Sňatky	709	<b>72 Lékaři, vč. zubních lékařů (PP)</b>	
32	na 1 000 obyvatel	4,2	73 Lůžková péče celkem	217,04
33	Rozvody	413	v tom:	
34	na 1 000 obyvatel	2,5	74 └ nemocnice	200,96
<b>35 Počty zdravotnických zařízení</b>			75 └ léčebny pro dlouhodobě nemocné	8,38
36	Nemocnice celkem	2	76 └ léčebny tuberkulózy a respirač. nemocí	-
	z toho:		77 └ psychiatrické léčebny	-
37	└ nemocnice následné péče	-	78 └ lázeňské léčebny	7,70
38	└ nem. soukromé (zřiz. fyz. nebo práv. os.)	2	79 └ ostatní lůžková zařízení	-
39	└ z toho: následné péče	-		
40	Léčebny pro dlouhodobě nemocné	1		

## Zdravotnictví okresu Pardubice

<b>72 Lékaři, vč. zubních lékařů (PP) - pokračování</b>		<b>119 Prům. měs. plat v Kč (dle platných předpisů o platu)</b>		
80	Ambulantní péče (vč. SVLS) celkem	529,18	120 Celkem	26 069
	v tom:		z toho:	
81	ambulantní části nemocnic	138,42	121 lékaři a zubní lékaři	54 203
82	ambulantní části ost. lůžkových zařízení	-	122 všeobecné sestry a porodní asistentky	28 075
83	samostatná ambulantní zařízení celkem	390,76	123 ost.zdrav.prac. nelékaři s odb.způsobností	24 959
	z toho:		<b>124 Prům. měs. mzda v Kč (dle platných předpisů o mzdě)</b>	
84	praktičtí lékaři pro dospělé	68,50	125 Celkem	22 215
85	praktičtí lékaři pro děti a dorost	24,80	z toho:	
86	praktičtí zubní lékaři	84,27	126 lékaři a zubní lékaři	36 222
87	praktičtí ženští lékaři	16,39	127 všeobecné sestry a porodní asistentky	23 303
88	lékaři specialisté (vyjma SVLS)	114,48	128 ost.zdrav.prac. nelékaři s odb.způsobností	21 365
89	Společ. vyšetřovací a léčebné složky (SVLS)	65,49	<b>129 Počet ambulantních ošetření (bez SVLS, ZZS a AR)</b>	
90	Ostatní zdravotnická zařízení	65,87	130 Ošetření (vyšetření) v ambulantní péči	2 214 176
<b>91 Evidenční počet zaměstnanců a zaměstnavatelé (PP)</b>			131 na 1 obyvatele	13,2
92	Pracovníci celkem	3 850,41	<b>132 Zdravotní stav</b>	
	v tom:		133 Hospitalizovaní v nem. na 100 000 obyv.	17 353
93	lékaři	553,21	134 Pracovní neschopnost	
94	zubní lékaři	107,71	135 poč. hlášených případů na 100 nem. poj.	30,6
95	farmaceuti	114,31	136 průměrné % pracovní neschopnosti	3,361
96	ostatní odborní pracovníci ve zdravotnictví	2 439,62	137 Nově hlášená vybraná onemocnění	
	v tom:		138 jiné infekce způsob. salmonelami (A02)	195
97	ZPBD	1 636,32	139 TBC celkem (A15-19)	15
	z toho:		140 z toho: dýchacího ústrojí (A15-16)	14
98	všeobecné sestry a porodní asistentky	1 331,46	141 syfilis (A50-53)	5
99	ZPSZ	165,14	142 gonokoková infekce (A54)	12
100	ZPOD	523,96	143 virová encefalitida přen. klíšťaty (A84)	10
101	jiní odborní pracovníci (JOP) a dentisté	114,20	144 infekční mononukleóza (B27)	28
102	pedagogičtí pracovníci	1,30	145 bakteriální meningitida (G00)	3
103	technicko-hospodářští pracovníci (THP)	277,11	146 Nově hlášené případy zhoub. novotvarů a novotvarů in situ (C00-97, D00-09) (r.2008)	1 314
104	dělníci a provozní pracovníci	357,15	z toho:	
<b>105 Smluvní pracovníci (PP) ve zdravotnictví</b>			147 ZN plic - muži (C33-34)	73
106	Pracovníci celkem	291,48	148 ZN prsu - ženy (C50)	119
	v tom:		149 ZN kolorekta - muži (C18-21)	62
107	lékaři	145,11	150 ZN kolorekta - ženy (C18-21)	55
108	zubní lékaři	4,06	151 Počet živě naroz. dětí s vroz. vadou (r.2009)	88
109	farmaceuti	4,90	152 Počet dispenzar. onemocnění dětí a dorostu	11 306
110	ostatní odborní pracovníci ve zdravotnictví	113,58	153 Počet dispenzarizovaných u PL pro dospělé	
	v tom:		pro:	
111	ZPBD	80,93	154 hypertenzní nemoci (I10-15)	36 132
	z toho:		155 ischemické nemoci srdeční (I20-25)	11 796
112	všeobecné sestry a porodní asistentky	59,29	156 cévní nemoci mozku (I60-69)	3 602
113	ZPSZ	3,38	157 Počet léčených diabetiků k 31.12.	13 844
114	ZPOD	27,85		
115	jiní odborní pracovníci (JOP) a dentisté	1,42		
116	pedagogičtí pracovníci	-		
117	technicko-hospodářští pracovníci (THP)	6,41		
118	dělníci a provozní pracovníci	17,42		

## Zdravotnictví okresu Svitavy

1 Demografie		35 Počty zdravotnických zařízení - pokračování		
2	Počet obyvatel k 1.7.	105 150	41 Léčebny tuberkulózy a respiračních nemocí	-
3	└ z toho: ženy	53 279	42 Psychiatrické léčebny	-
4	Počet obyvatel k 31.12.	105 209	43 Lázeňské léčebny	-
	z toho:		44 Ostatní lůžková zařízení	1
5	└ ženy celkem	53 313	45 Samostatná ambulantní zařízení	245
6	└└ z toho: ženy 15-49 let	24 899	46 Kojenecké ústavy a dětské domovy	1
7	└ děti (0-14 let)	15 889	47 Dětská centra a stacionáře	-
8	└ dorost (15-19 let)	6 585	48 Stacionáře pro dospělé	-
9	Index stáří	100,4	49 Zvláštní zdravotnická zařízení - ostatní	-
10	Mrtvě narození	4	50 Lékárny (vč. OOVL)	27
11	Živě narození	1 158	51 Výdejny zdravotnických prostředků	-
12	na 1000 obyvatel	11,0	52 Orgány ochrany veřejného zdraví	-
13	Zemřelí do 28 dnů	3	z toho:	
14	na 1 000 živě narozených	2,6	53 └ zdravotní ústav	-
15	Zemřelí do 1 roku	4	54 └ krajská hygienická stanice	-
16	na 1 000 živě narozených	3,5	55 Ostatní zdravotnická zařízení	2
17	Zemřelí celkem	1 054	<b>56 Lékárenská péče celkem</b>	
18	na 1 000 obyvatel	10,0	57 Počet obyvatel na 1 lékárně (vč. OOVL)	3 897
	z toho:		58 Farmaceuti (přepočtený počet)	69,41
19	└ novotvary	288	59 Farmaceutičtí asistenti (přepočtený počet)	47,12
20	└ nemoci oběhové	508	60 Počet expedovaných receptů a poukazů	736 264
21	└ poranění a otravy	68	61 Tržby za léčiva a zdrav.prostředky na 1 ob.	4 842
22	└ z toho: sebevraždy	16	<b>62 Lůžka</b>	
23	Standardizovaná úmrtnost celkem	741,8	63 Lůžka celkem	1 001
	z toho:		v tom:	
24	└ muži	910,7	64 └ nemocnice celkem	825
25	└ ženy	602,6	65 └ na 10 tis. obyv. k 31.12.	78,4
26	Potraty celkem	374	66 └ nem. soukromé (zřiz. fyz. nebo práv. os.)	735
27	na 1 000 žen fertil. věku (15-49 let)	15,0	67 └ léčebny pro dlouhodobě nemocné	-
	z toho:		68 └ léčebny tuberkulózy a respirač. nemocí	-
28	└ umělá přerušení těhotenství (UPT)	196	69 └ psychiatrické léčebny	-
29	na 1 000 žen fertilního věku	7,9	70 └ lázeňské léčebny	-
30	Procento žen užívající antikoncepci	.	71 └ ostatní lůžková zařízení	176
31	Sňatky	452	<b>72 Lékaři, vč. zubních lékařů (PP)</b>	
32	na 1 000 obyvatel	4,3	73 Lůžková péče celkem	148,45
33	Rozvody	269	v tom:	
34	na 1 000 obyvatel	2,6	74 └ nemocnice	136,34
<b>35 Počty zdravotnických zařízení</b>			75 └ léčebny pro dlouhodobě nemocné	-
36	Nemocnice celkem	4	76 └ léčebny tuberkulózy a respirač. nemocí	-
	z toho:		77 └ psychiatrické léčebny	-
37	└ nemocnice následné péče	2	78 └ lázeňské léčebny	-
38	└ nem. soukromé (zřiz. fyz. nebo práv. os.)	3	79 └ ostatní lůžková zařízení	12,11
39	└ z toho: následné péče	1		
40	Léčebny pro dlouhodobě nemocné	-		

## Zdravotnictví okresu Svitavy

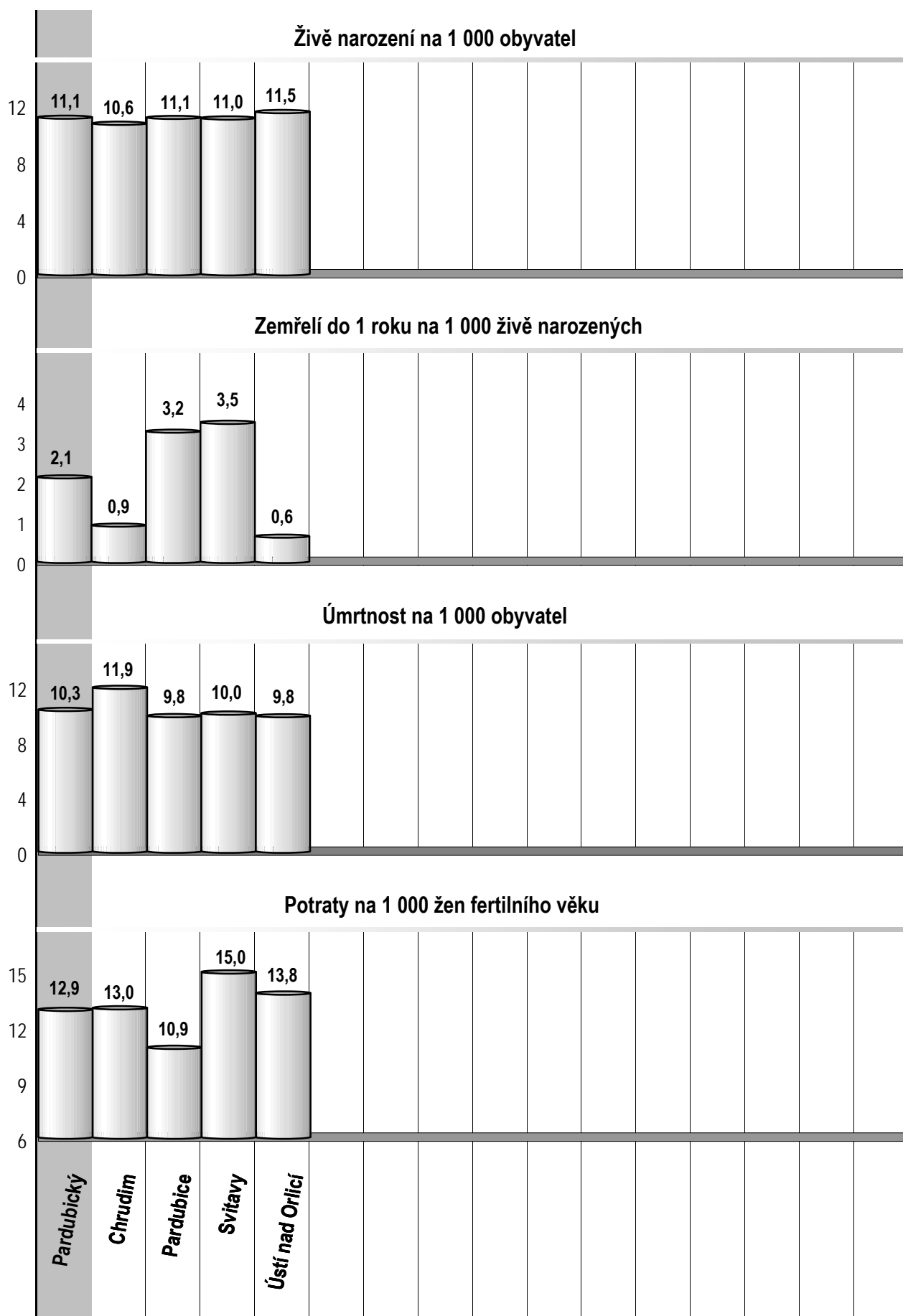
<b>72 Lékaři, vč. zubních lékařů (PP) - pokračování</b>			<b>119 Prům. měs. plat v Kč (dle platných předpisů o platu)</b>		
80	Ambulantní péče (vč. SVLS) celkem	262,98	120	Celkem	22 017
	v tom:			z toho:	
81	ambulantní části nemocnic	70,30	121	lékaři a zubní lékaři	43 273
82	ambulantní části ost. lůžkových zařízení	1,30	122	všeobecné sestry a porodní asistentky	24 470
83	samostatná ambulantní zařízení celkem	191,38	123	ost.zdrav.prac. nelékaři s odb.způsobností	21 431
	z toho:		<b>124 Prům. měs. mzda v Kč (dle platných předpisů o mzdě)</b>		
84	praktičtí lékaři pro dospělé	41,14	125	Celkem	21 733
85	praktičtí lékaři pro děti a dorost	20,55		z toho:	
86	praktičtí zubní lékaři	51,51	126	lékaři a zubní lékaři	38 114
87	praktičtí ženští lékaři	9,50	127	všeobecné sestry a porodní asistentky	22 054
88	lékaři specialisté (vyjma SVLS)	53,23	128	ost.zdrav.prac. nelékaři s odb.způsobností	20 922
89	Společ. vyšetřovací a léčebné složky (SVLS)	34,01	<b>129 Počet ambulantních ošetření (bez SVLS, ZZS a AR)</b>		
90	Ostatní zdravotnická zařízení	1,99	130	Ošetření (vyšetření) v ambulantní péči	1 230 948
<b>91 Evidenční počet zaměstnanců a zaměstnavatelé (PP)</b>			131	na 1 obyvatele	11,7
92	Pracovníci celkem	2 147,62	<b>132 Zdravotní stav</b>		
	v tom:		133	Hospitalizovaní v nem. na 100 000 obyv.	23 524
93	lékaři	310,02	134	Pracovní neschopnost	
94	zubní lékaři	53,81	135	poč. hlášených případů na 100 nem. poj.	27,3
95	farmaceuti	69,85	136	průměrné % pracovní neschopnosti	3,847
96	ostatní odborní pracovníci ve zdravotnictví	1 353,29	137	Nově hlášená vybraná onemocnění	
	v tom:		138	jiné infekce způsob. salmonelami (A02)	165
97	ZPBD	989,45	139	TBC celkem (A15-19)	4
	z toho:		140	z toho: dýchacího ústrojí (A15-16)	4
98	všeobecné sestry a porodní asistentky	786,39	141	syfilis (A50-53)	2
99	ZPSZ	77,68	142	gonokoková infekce (A54)	1
100	ZPOD	272,76	143	virová encefalitida přen. klíšťaty (A84)	4
101	jiní odborní pracovníci (JOP) a dentisté	13,40	144	infekční mononukleóza (B27)	4
102	pedagogičtí pracovníci	-	145	bakteriální meningitida (G00)	1
103	technicko-hospodářští pracovníci (THP)	118,45	146	Nově hlášené případy zhoub. novotvarů a novotvarů in situ (C00-97, D00-09) (r.2008)	736
104	dělníci a provozní pracovníci	242,20		z toho:	
<b>105 Smluvní pracovníci (PP) ve zdravotnictví</b>			147	ZN plic - muži (C33-34)	50
106	Pracovníci celkem	90,31	148	ZN prsu - ženy (C50)	66
	v tom:		149	ZN kolorekta - muži (C18-21)	50
107	lékaři	49,29	150	ZN kolorekta - ženy (C18-21)	26
108	zubní lékaři	0,20	151	Počet živě naroz. dětí s vroz. vadou (r.2009)	61
109	farmaceuti	0,06	152	Počet dispenzar. onemocnění dětí a dorostu	9 312
110	ostatní odborní pracovníci ve zdravotnictví	30,57	153	Počet dispenzarizovaných u PL pro dospělé pro:	
	v tom:		154	hypertenzní nemoci (I10-15)	17 738
111	ZPBD	24,72	155	ischemické nemoci srdeční (I20-25)	6 588
	z toho:		156	cévní nemoci mozku (I60-69)	1 633
112	všeobecné sestry a porodní asistentky	12,79	157	Počet léčených diabetiků k 31.12.	8 061
113	ZPSZ	0,25			
114	ZPOD	4,82			
115	jiní odborní pracovníci (JOP) a dentisté	0,78			
116	pedagogičtí pracovníci	-			
117	technicko-hospodářští pracovníci (THP)	3,28			
118	dělníci a provozní pracovníci	6,91			

## Zdravotnictví okresu Ústí nad Orlicí

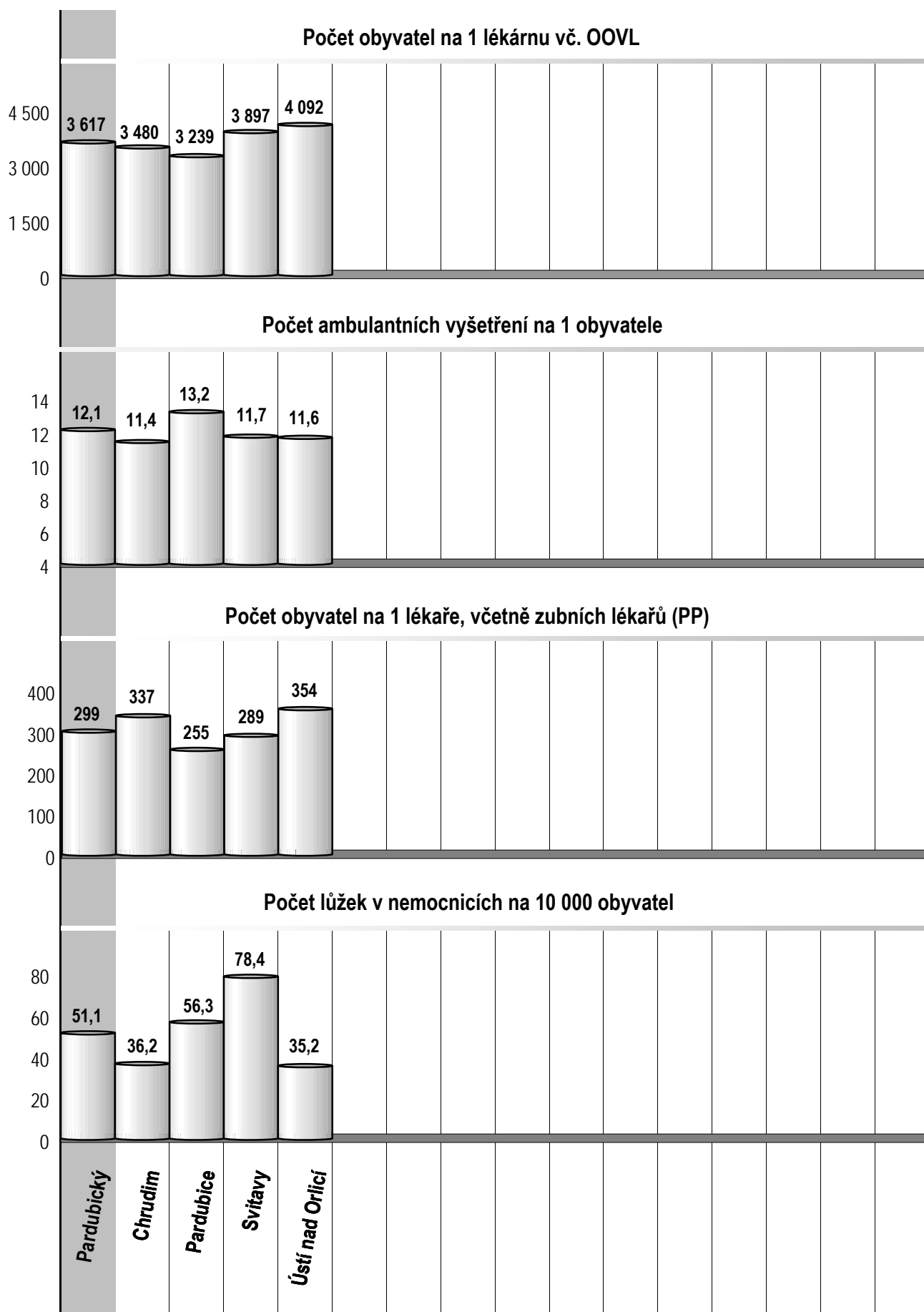
<b>1 Demografie</b>			<b>35 Počty zdravotnických zařízení - pokračování</b>		
2	Počet obyvatel k 1.7.	139 233	41	Léčebny tuberkulózy a respiračních nemocí	-
3	└ z toho: ženy	70 648	42	Psychiatrické léčebny	-
4	Počet obyvatel k 31.12.	139 114	43	Lázeňské léčebny	-
	z toho:		44	Ostatní lůžková zařízení	2
5	└ ženy celkem	70 534	45	Samostatná ambulantní zařízení	294
6	└└ z toho: ženy 15-49 let	33 254	46	Kojenecké ústavy a dětské domovy	-
7	└ děti (0-14 let)	21 272	47	Dětská centra a stacionáře	-
8	└ dorost (15-19 let)	8 557	48	Stacionáře pro dospělé	-
9	Index stáří	98,9	49	Zvláštní zdravotnická zařízení - ostatní	2
10	Mrtvě narození	6	50	Lékárny (vč. OOVL)	34
11	Živě narození	1 596	51	Výdejny zdravotnických prostředků	1
12	na 1000 obyvatel	11,5	52	Orgány ochrany veřejného zdraví	-
13	Zemřelí do 28 dnů	1		z toho:	
14	na 1 000 živě narozených	0,6	53	└ zdravotní ústav	-
15	Zemřelí do 1 roku	1	54	└ krajská hygienická stanice	-
16	na 1 000 živě narozených	0,6	55	Ostatní zdravotnická zařízení	-
17	Zemřelí celkem	1 370	<b>56 Lékárenská péče celkem</b>		
18	na 1 000 obyvatel	9,8	57	Počet obyvatel na 1 lékárně (vč. OOVL)	4 092
	z toho:		58	Farmaceuti (přepočtený počet)	70,60
19	└ novotvary	341	59	Farmaceutičtí asistenti (přepočtený počet)	59,59
20	└ nemoci oběhové	726	60	Počet expedovaných receptů a poukazů	904 825
21	└ poranění a otravy	80	61	Tržby za léčiva a zdrav.prostředky na 1 ob.	5 176
22	└ z toho: sebevraždy	11	<b>62 Lůžka</b>		
23	Standardizovaná úmrtnost celkem	706,4	63	Lůžka celkem	972
	z toho:			v tom:	
24	└ muži	890,8	64	└ nemocnice celkem	489
25	└ ženy	557,5	65	na 10 tis. obyv. k 31.12.	35,2
26	Potraty celkem	462	66	└ nem. soukromé (zřiz. fyz. nebo práv. os.)	369
27	na 1 000 žen fertil. věku (15-49 let)	13,8	67	└ léčebny pro dlouhodobě nemocné	81
	z toho:		68	└ léčebny tuberkulózy a respirač. nemocí	-
28	└ umělá přerušení těhotenství (UPT)	254	69	└ psychiatrické léčebny	-
29	na 1 000 žen fertilního věku	7,6	70	└ lázeňské léčebny	-
30	Procento žen užívající antikoncepci	.	71	└ ostatní lůžková zařízení	402
31	Sňatky	603	<b>72 Lékaři, vč. zubních lékařů (PP)</b>		
32	na 1 000 obyvatel	4,3	73	Lůžková péče celkem	90,01
33	Rozvody	376		v tom:	
34	na 1 000 obyvatel	2,7	74	└ nemocnice	66,36
<b>35 Počty zdravotnických zařízení</b>			75	└ léčebny pro dlouhodobě nemocné	4,55
36	Nemocnice celkem	2	76	└ léčebny tuberkulózy a respirač. nemocí	-
	z toho:		77	└ psychiatrické léčebny	-
37	└ nemocnice následné péče	1	78	└ lázeňské léčebny	-
38	└ nem. soukromé (zřiz. fyz. nebo práv. os.)	1	79	└ ostatní lůžková zařízení	19,10
39	└ z toho: následné péče	-			
40	Léčebny pro dlouhodobě nemocné	1			

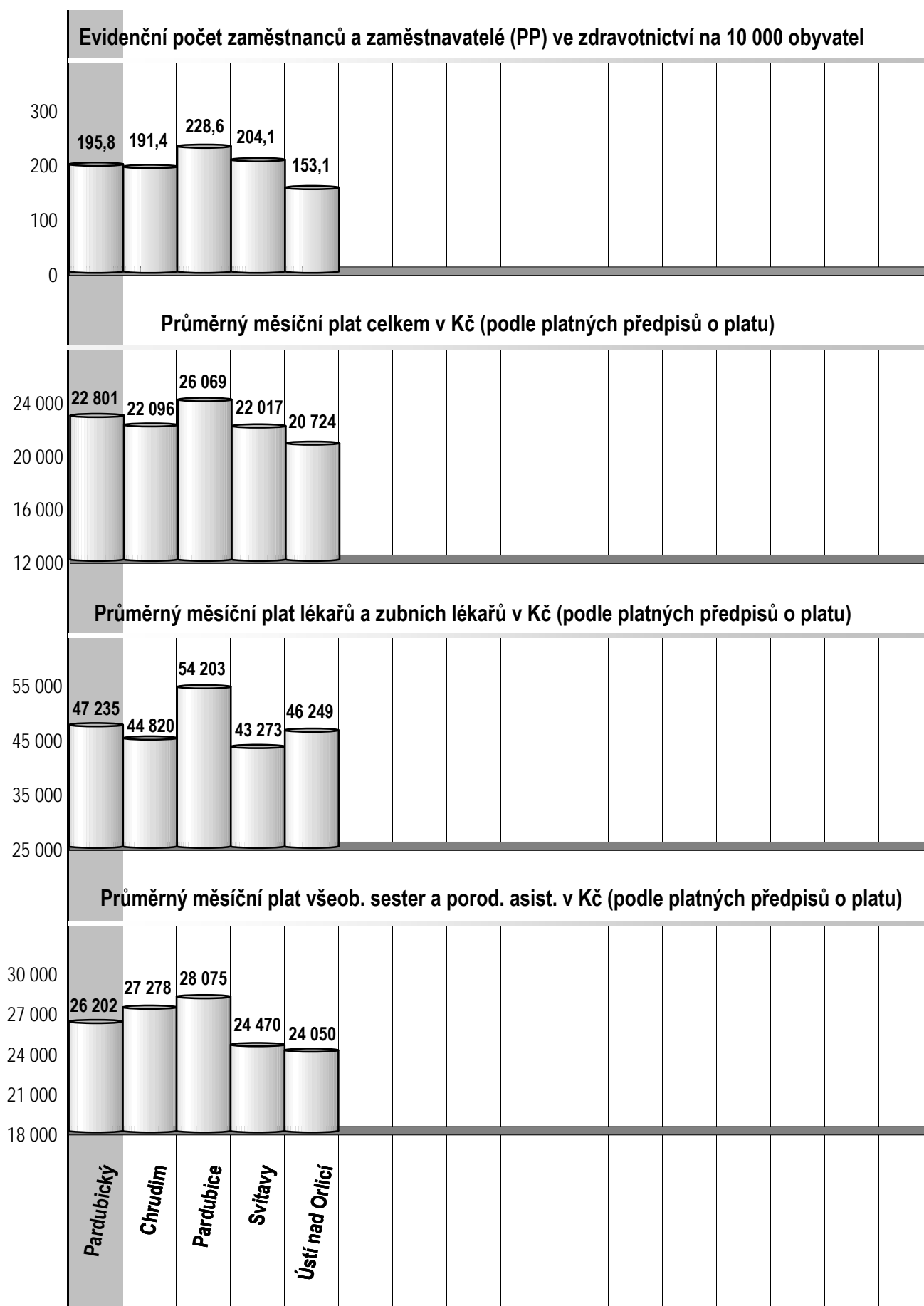
## Zdravotnictví okresu Ústí nad Orlicí

<b>72 Lékaři, vč. zubních lékařů (PP) - pokračování</b>			<b>119 Prům. měs. plat v Kč (dle platných předpisů o platu)</b>		
80	Ambulantní péče (vč. SVLS) celkem	328,33	120	Celkem	20 724
	v tom:			z toho:	
81	ambulantní části nemocnic	45,98	121	lékaři a zubní lékaři	46 249
82	ambulantní části ost. lůžkových zařízení	3,52	122	všeobecné sestry a porodní asistentky	24 050
83	samostatná ambulantní zařízení celkem	278,83	123	ost.zdrav.prac. nelékaři s odb.způsobností	22 993
	z toho:		<b>124 Prům. měs. mzda v Kč (dle platných předpisů o mzdě)</b>		
84	praktičtí lékaři pro dospělé	57,20	125	Celkem	24 576
85	praktičtí lékaři pro děti a dorost	25,85		z toho:	
86	praktičtí zubní lékaři	71,95	126	lékaři a zubní lékaři	47 024
87	praktičtí ženští lékaři	11,00	127	všeobecné sestry a porodní asistentky	24 822
88	lékaři specialisté (vyjma SVLS)	76,52	128	ost.zdrav.prac. nelékaři s odb.způsobností	22 278
89	Společ. vyšetřovací a léčebné složky (SVLS)	38,38	<b>129 Počet ambulantních ošetření (bez SVLS, ZZS a AR)</b>		
90	Ostatní zdravotnická zařízení	-	130	Ošetření (vyšetření) v ambulantní péči	1 619 213
<b>91 Evidenční počet zaměstnanců a zaměstnavatelé (PP)</b>			131	na 1 obyvatele	11,6
92	Pracovníci celkem	2 129,67	<b>132 Zdravotní stav</b>		
	v tom:		133	Hospitalizovaní v nem. na 100 000 obyv.	20 894
93	lékaři	320,26	134	Pracovní neschopnost	
94	zubní lékaři	72,75	135	poč. hlášených případů na 100 nem. poj.	32,0
95	farmaceuti	70,75	136	průměrné % pracovní neschopnosti	4,013
96	ostatní odborní pracovníci ve zdravotnictví	1 279,66	137	Nově hlášená vybraná onemocnění	
	v tom:		138	jiné infekce způsob. salmonelami (A02)	206
97	ZPBD	930,58	139	TBC celkem (A15-19)	6
	z toho:		140	z toho: dýchacího ústrojí (A15-16)	6
98	všeobecné sestry a porodní asistentky	727,06	141	syfilis (A50-53)	4
99	ZPSZ	111,85	142	gonokoková infekce (A54)	1
100	ZPOD	228,35	143	virová encefalitida přen. klíšťaty (A84)	6
101	jiní odborní pracovníci (JOP) a dentisté	8,88	144	infekční mononukleóza (B27)	10
102	pedagogičtí pracovníci	-	145	bakteriální meningitida (G00)	-
103	technicko-hospodářští pracovníci (THP)	128,80	146	Nově hlášené případy zhoub. novotvarů a novotvarů in situ (C00-97, D00-09) (r.2008)	949
104	dělníci a provozní pracovníci	257,45		z toho:	
<b>105 Smluvní pracovníci (PP) ve zdravotnictví</b>			147	ZN plic - muži (C33-34)	45
106	Pracovníci celkem	71,54	148	ZN prsu - ženy (C50)	72
	v tom:		149	ZN kolorekta - muži (C18-21)	67
107	lékaři	26,23	150	ZN kolorekta - ženy (C18-21)	37
108	zubní lékaři	0,20	151	Počet živě naroz. dětí s vroz. vadou (r.2009)	76
109	farmaceuti	0,27	152	Počet dispenzar. onemocnění dětí a dorostu	10 235
110	ostatní odborní pracovníci ve zdravotnictví	33,10	153	Počet dispenzarizovaných u PL pro dospělé pro:	
	v tom:		154	hypertenzní nemoci (I10-15)	20 542
111	ZPBD	30,76	155	ischemické nemoci srdeční (I20-25)	9 399
	z toho:		156	cévní nemoci mozku (I60-69)	3 323
112	všeobecné sestry a porodní asistentky	29,37	157	Počet léčených diabetiků k 31.12.	8 381
113	ZPSZ	1,45			
114	ZPOD	0,52			
115	jiní odborní pracovníci (JOP) a dentisté	0,37			
116	pedagogičtí pracovníci	0,37			
117	technicko-hospodářští pracovníci (THP)	1,97			
118	dělníci a provozní pracovníci	9,40			







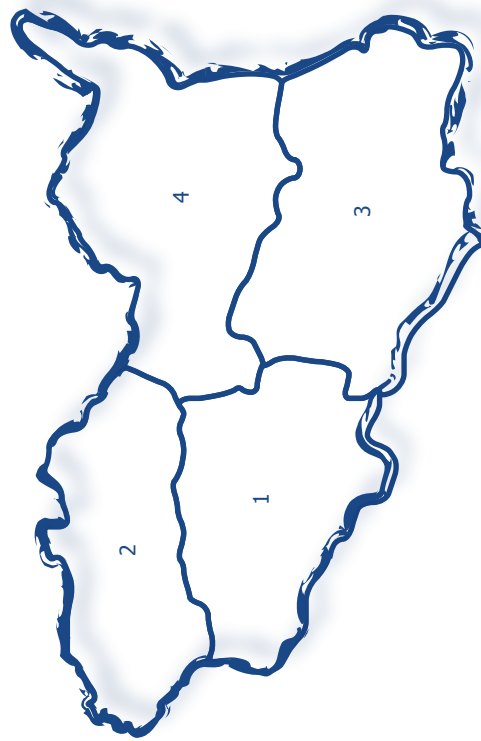




Pardubický kraj

Pardubický kraj

## Zdravotnictví Pardubického kraje 2010



1 Chrudim | 2 Pardubice | 3 Svitavy | 4 Ústí nad Orlicí