

Zdravotnictví  
Pardubického kraje 2012

Vydal Ústav zdravotnických informací a statistiky České republiky

## **Zdravotnictví kraje**

Publikace je určena pro rychlou orientaci uživatele o základních charakteristikách zdravotnictví za kraj a jeho jednotlivé okresy. Úvod doplňuje přehled nemocnic a odborných léčebných ústavů rozšířený o základní ukazatele jejich činnosti. Data obsahují informace o obyvatelstvu a jeho pohybu, o síti zdravotnických zařízení a o jejich činnosti, dále uvádí informace o pracovnících a mzdách, o personálním vybavení lékaři podle druhu zařízení, zdravotním stavu obyvatelstva. Publikaci doplňují srovnávací grafy vybraných ukazatelů.

## ***Health Care in Statistical Data Region***

*The publication facilitates fast information on the basic characteristics of health care in the region and its districts. Introduction is supplemented by a survey of hospitals and specialized therapeutic institutes with basic indicators of their activity. Data concern population and its movement, the network of health establishments and their activities, health personnel and wages, numbers of physicians by types of establishments and the state of health of the population. The publication is supplemented by charts of selected indicators.*

© ÚZIS ČR, 2013

ISBN: 978-80-7472-055-0

## Obsah

Úvod .....	5
Definice pojmů a vysvětlivky .....	6
Zkratky, značky v tabulkách .....	9
Přehled základních ukazatelů o činnosti nemocnic a odborných léčebných ústavů .....	10

## Tabulková část

Zdravotnictví Pardubického kraje .....	14
Zdravotnictví okresu Chrudim .....	16
Zdravotnictví okresu Pardubice .....	18
Zdravotnictví okresu Svitavy .....	20
Zdravotnictví okresu Ústí nad Orlicí .....	22

## Grafická část

Živě narození na 1 000 obyvatel .....	24
Zemřelí do 1 roku na 1 000 živě narozených .....	24
Úmrtnost na 1 000 obyvatel .....	24
Potraty na 1 000 žen fertilního věku .....	24
Počet obyvatel na 1 lékárnou včetně OOVL .....	25
Počet ambulantních vyšetření na 1 obyvatele .....	25
Počet obyvatel na 1 lékaře včetně zubních lékařů (přepočtený počet) .....	25
Počet lůžek v nemocnicích na 10 000 obyvatel .....	25
Evidenční počet zaměstnanců a zaměstnavatelé ve zdravotnictví na 10 000 obyvatel (přepočtený počet) .....	26



## Úvod

Předkládaná publikace Zdravotnictví Pardubického kraje 2012 je součástí jednotné řady vydávané každoročně za jednotlivé kraje České republiky a jejím cílem je charakterizovat jednotlivé okresy Pardubického kraje a podat základní přehled vybraných ukazatelů z oblasti demografie, zabezpečení zdravotní péče a zdravotního stavu obyvatel daného území. Kromě souhrnných přehledů jsou uvedeny také základní ukazatele lůžkové péče ve jmenovitých lůžkových zařízeních jednotlivých okresů a kraje. Tyto individuální údaje jsou zveřejňovány na základě souhlasu daného zařízení. Pro větší přehlednost je u nemocnic od roku 2009 provedeno rozdělení na akutní a následnou péči. Data jsou publikována souhrnně za zdravotnictví celkem.

Kromě údajů Národního zdravotnického informačního systému jsou využity datové zdroje Českého statistického úřadu, České správy sociálního zabezpečení, a Orgánů ochrany veřejného zdraví (Krajská hygienická stanice a Státní zdravotní ústav). Tyto údaje jsou prezentovány v tabulkové podobě, vybrané ukazatele i ve formě grafů.

Všechny údaje v publikaci jsou za rok 2012, kromě počtu onemocnění zhoubnými novotvarami a novotvarami in situ (kde je uveden koncový stav z roku 2010), vrozené vady jsou za narozené v roce 2011, hlášené do dovršení 1 roku věku dítěte, tedy v letech 2011 a 2012. Počty zdravotnických zařízení, počty lůžek a počet pracovníků představují stav k 31. 12. 2012. Pro ukazatel procento žen užívajících antikoncepci jsou počty těchto žen čerpány z ročního výkazu, kde je sledování podle sídla ordinace. V relaci na ženy ve věku 15–49 let (data podle bydliště) je ukazatel zkrácený a proto není za jednotlivé okresy uveden. Lékaři, vč. zubních lékařů (PP) jsou od roku 2007 uváděni včetně smluvních pracovníků (řádky 72–90).

V publikaci jsou u jednotlivých lůžkových zařízení uvedeny také poměrné náklady na 1 ošetřovací den. Jde o údaj, který využívá data ze statistického výkazu. Metodika výpočtu a další vysvětlení je uveden v části Definice pojmů.

Věříme, že publikace přinese mnoho užitku, a děkujeme všem zdravotnickým zařízením, která dala souhlas k publikování.

Zpracoval ÚZIS ČR  
Regionální pracoviště Hradec Králové  
Habrmánova 19/1, 500 02 Hradec Králové  
tel.: 495 058 321  
fax: 495 058 322  
e-mail: [drahokoupilova@uzis.cz](mailto:drahokoupilova@uzis.cz)  
<http://www.uzis.cz>

## Definice pojmů

**Index stáří:** - počet osob ve věku 65 let a více na 100 osob ve věku 0–14 let (k 31.12.)

## Úmrtnost:

**specifická** - úmrtnost v dané věkové skupině

**standardizovaná** - úmrtnost teoretické evropské populace („evropského standardu“) vypočtená z jednotlivých specifických úmrtností konkrétní populace

**kojenecká** - počet zemřelých do 1 roku věku na 1 000 živě narozených

**novorozenecká** - počet zemřelých do 28 dnů věku na 1 000 živě narozených.

**Průměrné procento pracovní neschopnosti** - podíl kalendářních dnů pracovní neschopnosti na celkovém kalendářním fondu ve sledovaném období.

**Ošetření-vyšetření** - za jedno ošetření (vyšetření) se považuje soubor všech výkonů provedených při ošetřování jedné fyzické osoby na témže oddělení (pracovišti) nebo v bytě.

## Využití lůžek ve dnech (maximální lůžkové kapacity)

= ošetřovací dny / průměrný počet lůžek.

Ukazatel uvádí průměrný počet dnů v roce, kdy je lůžko obsazeno pacientem.

## Průměrný denní stav obsazených lůžek na 1 lékaře (sestru)

= počet ošetřovacích dnů / (počet dnů ve sledovaném období

x průměrný přepočtený počet lékařů resp. sester).

**Náklady na 1 ošetřovací den** - jde o poměrný údaj, který využívá data z ročního statistického výkazu o ekonomice zdravotnického zařízení a je vypočítán podle následujícího vzorce:

$$L \cdot \{1 + (D + J + N) / (L + A)\} / T$$

Náklady na ošetřovací den za jednotlivá začleněná zařízení jsou k dispozici od roku 2006, kdy se začaly sledovat údaje na výkaze E (MZ) 6 o ekonomice zdravotnického zařízení.

L = náklady na lůžkovou zdravotní péči

D = náklady na zdravotní dopravu

J = náklady na jinou zdravotní péči

N = náklady na výkony nezdravotní

A = náklady na ambulantní péči

T = počet ošetřovacích dnů

Tato metoda není zcela exaktní z hlediska ekonomů, ale poskytuje orientační hodnotu nákladů na ošetřovací den.

Pro výpočet nákladů na ošetřovací den v nemocnici v kraji celkem byly zahrnuty všechny nemocnice bez ohledu na souhlas k publikování.

## Vysvětlivky

Procento žen užívajících antikoncepci k 31.12. (řádek 30)

= **počet žen užívajících antikoncepci hormonální i nitroděložní ve vztahu k počtu žen ve fertilním věku**, ukazatel je uveden pouze za kraj, v okrese tento údaj ztrácí vypovídací hodnotu, proto není uveden

Tržby za léčiva a zdravotnické prostředky na 1 obyvatele (řádek 61) se uvádějí v tisících Kč.

= **za recepty a poukazy vč. doplatků, volný prodej**

Ošetření (vyšetření) v ambulantní péči (bez SVLS, ZZS a AR),

Ošetření (vyšetření) v ambulantní péči (bez SVLS, ZZS a AR) na 1 obyvatele (řádek 130, 131)

= **včetně vyšetření LSPP**

TBC celkem, z toho TBC dýchacího ústrojí (řádek 139, 140)

= **TBC nově zjištěná + recidivy, bakteriologicky ověřená i neověřená; údaj za kraj včetně cizinců s krátkodobým pobytem a bezdomovců**

Syfilis, Gonokoková infekce (řádek 141, 142)

= **údaj bez cizinců s krátkodobým pobytem a bezdomovců**

Nově hlášené případy zhoubných novotvarů a novotvarů in situ (řádky 146–150)

= **definitivní údaje za rok 2010; údaj za kraj včetně bezdomovců**

Počet živě narozených dětí s vrozenou vadou (řádek 151)

= **živě narození s vrozenou vadou zjištěnou do 1 roku života - zpracovány údaje o vrozených vadách u dětí narozených v daném kalendářním roce, tj. v roce 2011, které byly zjištěny do 1 roku jejich věku.**

**Ke zveřejnění údajů tedy dochází s ročním zpožděním, aby bylo možné zahrnout všechny děti, i ty narozené koncem roku, u kterých se vrozená vada zjistí až těsně před prvními narozeninami (včetně živě narozených s vrozenou vadou, za které nebylo odevzdáno Hlášení vrozené vady, ale vada byla uvedena ve Zprávě o novorozenci).**

**Přepočtený počet pracovníků** - součet úvazků jednotlivých pracovníků zdravotnických zařízení, přepočtený podle délky plné týdenní pracovní doby, stanovené pro dané zařízení či pracoviště. Obvyklá délka pracovní doby je 40 hodin týdně, dále to může být 39,5 hodin (pracoviště TRN), nebo 38,75 hodin (2směnný provoz), 37,5 hodin (3směnný nebo nepřetržitý provoz), 33,5 hodin (zdravotní důvody) a nebo 30 hodin (mladiství).

**Počet pracovníků ve zdravotnictví zahrnuje:**

- zaměstnance v evidenčním počtu
- zaměstnavatele
- smluvní pracovníky.

**Evidenční počet zaměstnanců** - počet zaměstnanců všech kategorií daného zařízení či pracoviště, kteří jsou k němu v pracovním, služebním či členském poměru (mají pracovní smlouvu na dobu určitou či neurčitou). Do evidenčního počtu se nezapočítávají např. ženy na mateřské dovolené, osoby na rodičovské dovolené.

**Zaměstnavatelé** - do počtu zaměstnavatelů jsou zahrnuti ti pracovníci, kteří pracují v daném zdravotnickém zařízení a pracují jako:

- fyzické osoby, nezapsané v obchodním ani živnostenském rejstříku, podnikající na základě zvláštních předpisů (zákon č. 455/1991 Sb.) a zaměstnávají v rámci svého podnikání jiné osoby,
- fyzické osoby, nezapsané v obchodním ani živnostenském rejstříku, podnikající na základě zvláštních předpisů (zákon č. 455/1991 Sb.), kteří nezaměstnávají v rámci svého podnikání jiné osoby a pracují na vlastní účet.

Nepatří sem podnikatelé, kteří pouze vlastní zdravotnické zařízení, ale nepracují v něm.

**Smluvní pracovníci** - jsou pracovníci, kteří pracují v daném zdravotnickém zařízení a nepatří do evidenčního počtu zaměstnanců, tzn., že pracují např.:

- na dohody o pracích konaných mimo pracovní poměr,
- dočasně přidělení k výkonu práce do jiné organizace (např. stáže),
- na smlouvu dle občanského nebo obchodního zákoníku,
- jako spolupracující rodinný příslušník.

Stejná struktura platí pro lékaře, vč. zubních lékařů (PP) - řádky 72–90.

**Kategorie odborných pracovníků ve zdravotnictví jsou určeny:**

- zákonem č. 95/2004 Sb., o podmínkách získávání a uznávání odborné způsobilosti a specializované způsobilosti k výkonu zdravotnického povolání lékaře, zubního lékaře a farmaceuta,
- zákonem č. 96/2004 Sb., o podmínkách získávání a uznávání způsobilosti k výkonu nelékařských zdravotnických povolání a k výkonu činností souvisejících s poskytováním zdravotní péče a o změně některých souvisejících zákonů (zákon o nelékařských zdravotnických povoláních).

**Kategorie odborných pracovníků ve zdravotnictví a jejich činnosti podle zákona č. 96/2004 Sb.:**

- zdravotničtí pracovníci nelékaři s odbornou způsobilostí (ZPBD) - § 5 až § 21a, v publikaci je kategorie ZPBD rozdělena na:
  - všeobecné sestry, porodní asistentky (§ 5 a § 6),
  - ostatní zdravotničtí pracovníci nelékaři s odbornou způsobilostí (§ 7 až § 21a),
- zdravotničtí pracovníci nelékaři s odbornou a specializovanou způsobilostí (ZPSZ) - § 22 až § 28,
- zdravotničtí pracovníci nelékaři pod odborným dohledem nebo přímým vedením (ZPOD) - § 29 až § 42,
- jiní odborní pracovníci nelékaři s odbornou způsobilostí (JOP) - § 43.

**Odměňování ve zdravotnictví:**

- Podle **platných předpisů o platu**, ve znění pozdějších předpisů, jsou odměňováni zaměstnanci ve zdravotnických organizacích přímo řízených MZ a v organizacích řízených územními orgány, tj. kraji, městy a obcemi. Jedná se o příspěvkové organizace a organizační složky státu.



Do roku 2011 byli zaměstnanci odměňováni pouze podle platových tarifů. Od roku 2012 je možné odměňovat zaměstnance buď podle platových tarifů nebo nově smluvním platem. Průměrný plat zaměstnanců uvedený v tabulce je celkový průměrný plat vypočtený z platů zaměstnanců, kteří jsou odměňováni podle platových tarifů, a z platů zaměstnanců, kteří jsou odměňováni smluvním platem.

- Podle **platných předpisů o mzdě**, ve znění pozdějších předpisů, jsou odměňováni zaměstnanci v privátních zdravotnických zařízeních, tj. ve zdravotnických zařízeních zřízených fyzickou osobou, církví, jinou právnickou osobou, a zaměstnanci všech lázeňských organizací.

Při výpočtu průměrné mzdy se vychází ze souboru zařízení, který tvoří všechna lůžková zařízení včetně lánů a vybraná ambulantní zdravotnická zařízení.

### Zkratky

AR	anesteziologicko-resuscitační (oddělení)
DIOP	dlouhodobá intenzivní ošetrovatelská péče
DIP	dlouhodobá intenzivní péče
JIP	jednotka intenzivní péče
LDN	léčebna pro dlouhodobě nemocné
LSPP	lékařská služba první pomoci
OOVL	odloučená oddělení výdeje léčiv
PL	praktický lékař
PP	přepočtený počet
SVLS	společné vyšetřovací a léčebné složky
TBC	tuberkulóza
TRN	TBC + respirační nemoci
UPT	umělé přerušení těhotenství
ZZS	zdravotnická záchranná služba

### Značky v tabulkách

<b>Ležatá čárka (-)</b>	v tabulce na místě čísla značí, že se jev nevyskytoval.
<b>Nula (0; 0,0; 0,00)</b>	znamená, že se jev vyskytl, ale hodnota vypočteného ukazatele je menší než polovina jednotky použité v tabulce.
<b>Tečka (.)</b>	na místě čísla značí, že údaj není k dispozici nebo je nespolehlivý.
<b>Ležatý křížek (x)</b>	značí, že zápis není možný z logických důvodů.
<b>Stříška (^)</b>	ke zveřejnění údajů nebyl dán souhlas.

**Zdravotnická zařízení - Pardubický kraj****Pardubický kraj****Nemocnice celkem**

Počet		Prům. obsazená lůžka na 1 úvazek		Využití lůžek ve dnech	Průměrná ošetřovací doba	Náklady na 1 ošetřovací den
lůžek k 31.12.	hospitalizovaných	lékaře/den	sestry u lůžka/den			
akutní péče						
1 994	86 662	3,0	1,1	238,8	5,5	.
následná péče						
563	3 553	15,5	2,8	316,9	50,2	.
péče celkem <sup>1)</sup>						
2 557	90 109	3,9	1,3	255,9	7,3	3 996

**OLÚ - celkem**

Počet		Prům. obsazená lůžka na 1 úvazek		Využití lůžek ve dnech	Průměrná ošetřovací doba	Náklady na 1 ošetřovací den
lůžek k 31.12.	hospitalizovaných	lékaře/den	sestry u lůžka/den			
1 276	12 850	15,4	4,0	329,3	32,8	1 489

**Chrudim****Chrudimská nemocnice, a.s.**

Počet		Prům. obsazená lůžka na 1 úvazek		Využití lůžek ve dnech	Průměrná ošetřovací doba	Náklady na 1 ošetřovací den
lůžek k 31.12.	hospitalizovaných	lékaře/den	sestry u lůžka/den			
akutní péče						
^	^	^	^	^	^	^
následná péče						
^	^	^	^	^	^	^
péče celkem <sup>1)</sup>						
^	^	^	^	^	^	^

interna, neurologie, pediatrie, gynekologie, chirurgie, AR, DIP, ošetřovatelská péče, DIOP

**OLÚ - Hamzova odborná léčebna pro děti a dospělé, Luže**

Počet		Prům. obsazená lůžka na 1 úvazek		Využití lůžek ve dnech	Průměrná ošetřovací doba	Náklady na 1 ošetřovací den
lůžek k 31.12.	hospitalizovaných	lékaře/den	sestry u lůžka/den			
505	5 289	17,6	4,7	346,3	33,1	1 646

rehabilitace (465), ošetřovatelská péče (40)

**OLÚ - Smíření - hospicové sdružení, Chrudim**

Počet		Prům. obsazená lůžka na 1 úvazek		Využití lůžek ve dnech	Průměrná ošetřovací doba	Náklady na 1 ošetřovací den
lůžek k 31.12.	hospitalizovaných	lékaře/den	sestry u lůžka/den			
^	^	^	^	^	^	^

paliativní péče

## Zdravotnická zařízení - Pardubický kraj

## Pardubice

## Pardubická krajská nemocnice, a.s., Pardubice

Počet		Prům. obsazená lůžka na 1 úvazek		Využití lůžek ve dnech	Průměrná ošetřovací doba	Náklady na 1 ošetřovací den
lůžek k 31.12.	hospitalizovaných	lékaře/den	sestry u lůžka/den			
akutní péče						
873	33 478	2,9	1,0	222,1	5,8	.
následná péče						
66	447	13,4	3,7	318,6	47,0	.
péče celkem <sup>1)</sup>						
939	33 925	3,1	1,1	228,9	6,4	4 964

interna (76 z toho JIP 8 a kl. hematologie 4), kardiologie (69 z toho JIP 15), geriatrie (4), infekční (50), pneumologie a fizeologie (36), neurologie (62 z toho JIP 6), psychiatrie (25), pediatrie (79 z toho JIP 19 a novorozenecké 24), gynekologie (82 z toho porodnice 22), chirurgie (62), neurochirurgie (22), traumatologie (34), AR (8), ortopedie (44), urologie (34), ORL (30 z toho dětská ORL 5 a foniatrie 5), oftalmologie (8), stomatologie (10), dermatovenerologie (20), radiač. onkol. (46 z toho klinická onkologie 10), dětská chirurgie (25), rehab. a fyz. medicína (26), intenzivní péče (21), ošetrovatelská péče (66)

## G-med, v.o.s. - nemocnice, Pardubice

Počet		Prům. obsazená lůžka na 1 úvazek		Využití lůžek ve dnech	Průměrná ošetřovací doba	Náklady na 1 ošetřovací den
lůžek k 31.12.	hospitalizovaných	lékaře/den	sestry u lůžka/den			
péče celkem <sup>1)</sup>						
^	^	^	^	^	^	^

gynekologie

## OLÚ - Léčebna dlouhodobě nemocných, Rybitví

Počet		Prům. obsazená lůžka na 1 úvazek		Využití lůžek ve dnech	Průměrná ošetřovací doba	Náklady na 1 ošetřovací den
lůžek k 31.12.	hospitalizovaných	lékaře/den	sestry u lůžka/den			
105	615	11,6	3,6	324,7	55,5	1 478

ošetrovatelská péče (105)

## Svitavy

## Svitavská nemocnice, a.s., Svítavy

Počet		Prům. obsazená lůžka na 1 úvazek		Využití lůžek ve dnech	Průměrná ošetřovací doba	Náklady na 1 ošetřovací den
lůžek k 31.12.	hospitalizovaných	lékaře/den	sestry u lůžka/den			
akutní péče						
253	10 760	2,8	1,2	240,0	5,6	^
následná péče						
23	158	17,1	3,0	352,9	51,5	^
péče celkem <sup>1)</sup>						
276	10 917	3,1	1,3	249,4	6,3	^

interna (60 z toho JIP 6), psychiatrie (25), pediatrie (44 z toho novorozenecké 14), gynekologie (35 z toho porodnice 14), chirurgie (45 z toho JIP 4), AR (4), urologie (22), ORL (18), ošetrovatelská péče (23)

**Zdravotnická zařízení - Pardubický kraj****Litomyšlská nemocnice, a.s., Litomyšl**

Počet		Prům. obsazená lůžka na 1 úvazek		Využití lůžek ve dnech	Průměrná ošetřovací doba	Náklady na 1 ošetřovací den
lůžek k 31.12.	hospitalizovaných	lékaře/den	sestry u lůžka/den			
péče celkem <sup>1)</sup>						
^	^	^	^	^	^	^

interna, neurologie, pediatrie, gynekologie, chirurgie, AR, ortopedie, oftalmologie, rehabilitace, intenzivní péče, ošetrovatelská péče

**Nemocnice následné péče, Moravská Třebová**

Počet		Prům. obsazená lůžka na 1 úvazek		Využití lůžek ve dnech	Průměrná ošetřovací doba	Náklady na 1 ošetřovací den
lůžek k 31.12.	hospitalizovaných	lékaře/den	sestry u lůžka/den			
následná péče						
80	684	13,9	2,9	318,3	37,3	.
péče celkem <sup>1)</sup>						
80	684	13,9	2,9	318,3	37,3	997

ošetřovatelská péče (80)

**Poličská nemocnice, s.r.o., Polička**

Počet		Prům. obsazená lůžka na 1 úvazek		Využití lůžek ve dnech	Průměrná ošetřovací doba	Náklady na 1 ošetřovací den
lůžek k 31.12.	hospitalizovaných	lékaře/den	sestry u lůžka/den			
následná péče						
120	551	23,4	3,4	359,9	78,4	.
péče celkem <sup>1)</sup>						
120	551	23,4	3,4	359,9	78,4	1 463

ošetřovatelská péče (120)

**OLÚ - Odborný léčebný ústav, Jevíčko**

Počet		Prům. obsazená lůžka na 1 úvazek		Využití lůžek ve dnech	Průměrná ošetřovací doba	Náklady na 1 ošetřovací den
lůžek k 31.12.	hospitalizovaných	lékaře/den	sestry u lůžka/den			
176	2 195	13,5	3,2	343,3	27,5	1 230

pneumologie a fizeologie (101), rehab. a fyz. medicína (75)

**Ústí nad Orlicí****Orlickoústecká nemocnice, a.s., Ústí nad Orlicí**

Počet		Prům. obsazená lůžka na 1 úvazek		Využití lůžek ve dnech	Průměrná ošetřovací doba	Náklady na 1 ošetřovací den
lůžek k 31.12.	hospitalizovaných	lékaře/den	sestry u lůžka/den			
péče celkem <sup>1)</sup>						
^	^	^	^	^	^	^

interna, neurologie, pediatrie, gynekologie, chirurgie, AR, urologie, ORL

**Zdravotnická zařízení - Pardubický kraj****Vysokomýtská nemocnice, Vysoké Mýto**

Počet		Prům. obsazená lůžka na 1 úvazek		Využití lůžek ve dnech	Průměrná ošetřovací doba	Náklady na 1 ošetřovací den
lůžek k 31.12.	hospitalizovaných	lékaře/den	sestry u lůžka/den			
následná péče						
120	710	12,0	3,1	324,9	54,9	.
péče celkem <sup>1)</sup>						
120	710	12,0	3,1	324,9	54,9	1 051

ošetřovatelská péče (120)

**OLÚ - AESKULAP, s.r.o., Červená Voda**

Počet		Prům. obsazená lůžka na 1 úvazek		Využití lůžek ve dnech	Průměrná ošetřovací doba	Náklady na 1 ošetřovací den
lůžek k 31.12.	hospitalizovaných	lékaře/den	sestry u lůžka/den			
81	488	16,0	4,2	368,8	61,2	^

ošetřovatelská péče (81)

**OLÚ - Rehabilitační ústav, Brandýs nad Orlicí**

Počet		Prům. obsazená lůžka na 1 úvazek		Využití lůžek ve dnech	Průměrná ošetřovací doba	Náklady na 1 ošetřovací den
lůžek k 31.12.	hospitalizovaných	lékaře/den	sestry u lůžka/den			
170	1 767	16,4	5,9	318,3	30,6	1 086

rehab. a fyz. medicína (170)

**OLÚ - Odborný léčebný ústav - Albertinum, Žamberk**

Počet		Prům. obsazená lůžka na 1 úvazek		Využití lůžek ve dnech	Průměrná ošetřovací doba	Náklady na 1 ošetřovací den
lůžek k 31.12.	hospitalizovaných	lékaře/den	sestry u lůžka/den			
212	2 107	14,5	2,7	269,7	27,8	1 616

pneumologie a ftizeologie (106), psychiatrie (36), ošetřovatelská péče (70)

<sup>1)</sup> Do celku nejsou zahrnuty překlady pacientů mezi odděleními.

## Zdravotnictví - Pardubický kraj

1 Demografie		35 Počty zdravotnických zařízení - pokračování		
2	Počet obyvatel k 1.7.	516 409	41 Léčebny tuberkulózy a respiračních nemocí	-
3	└ z toho: ženy	261 431	42 Psychiatrické léčebny	-
4	Počet obyvatel k 31.12.	516 440	43 Lázeňské léčebny	1
	z toho:		44 Ostatní lůžková zařízení	5
5	└ ženy celkem	261 422	45 Samostatná ambulantní zařízení	1 173
6	└└ z toho: ženy 15-49 let	119 834	46 Kojenecké ústavy a dětské domovy	3
7	└ děti (0-14 let)	77 616	47 Dětská centra a stacionáře	1
8	└ dorost (15-19 let)	26 552	48 Stacionáře pro dospělé	-
9	Index stáří	113,1	49 Zvláštní zdravotnická zařízení - ostatní	12
10	Mrtvě narození	20	50 Lékárny (vč. OOVL)	153
11	Živě narození	5 385	51 Výdejny zdravotnických prostředků (vč. očních optik s optometristou)	18
12	na 1000 obyvatel	10,4	52 Orgány ochrany veřejného zdraví	1
13	Zemřelí do 28 dnů	10	z toho:	
14	na 1 000 živě narozených	1,9	53 └ zdravotní ústav	-
15	Zemřelí do 1 roku	16	54 └ krajská hygienická stanice	1
16	na 1 000 živě narozených	3,0	55 Ostatní zdravotnická zařízení	8
17	Zemřelí celkem	5 403	<b>56 Lékárenská péče celkem</b>	
18	na 1 000 obyvatel	10,5	57 Počet obyvatel na 1 lékárně (vč. OOVL)	3 375
	z toho:		58 Farmaceuti (přepočtený počet)	335,19
19	└ novotvary	1 375	59 Farmaceutičtí asistenti (přepočtený počet)	218,38
20	└ nemoci oběhové	2 548	60 Počet expedovaných receptů a poukazů	3 476 512
21	└ poranění a otravy	333	61 Tržby za léčiva a zdrav.prostředky na 1 ob.	6 231
22	└ z toho: sebevraždy	77	<b>62 Lůžka</b>	
23	Standardizovaná úmrtnost celkem	700,3	63 Lůžka celkem	4 405
	z toho:		v tom:	
24	└ muži	885,6	64 └ nemocnice celkem	2 557
25	└ ženy	548,3	65 └ na 10 tis. obyv. k 31.12.	49,5
26	Potraty celkem	1 562	66 └ nem. soukromé (zřiz. fyz. nebo práv. os.)	2 357
27	na 1 000 žen fertil. věku (15-49 let)	13,0	67 └ léčebny pro dlouhodobě nemocné	186
	z toho:		68 └ léčebny tuberkulózy a respirač. nemocí	-
28	└ umělá přerušení těhotenství (UPT)	797	69 └ psychiatrické léčebny	-
29	na 1 000 žen fertilního věku	6,6	70 └ lázeňské léčebny	572
30	Procento žen užívající antikoncepci	50,3	71 └ ostatní lůžková zařízení	1 090
31	Sňatky	2 205	<b>72 Lékaři, vč. zubních lékařů (PP)</b>	
32	na 1 000 obyvatel	4,3	73 Lůžková péče celkem	561,57
33	Rozvody	1 275	v tom:	
34	na 1 000 obyvatel	2,5	74 └ nemocnice	475,93
<b>35 Počty zdravotnických zařízení</b>			75 └ léčebny pro dlouhodobě nemocné	14,22
36	Nemocnice celkem	9	76 └ léčebny tuberkulózy a respirač. nemocí	-
	z toho:		77 └ psychiatrické léčebny	-
37	└ nemocnice následné péče	3	78 └ lázeňské léčebny	6,76
38	└ nem. soukromé (zřiz. fyz. nebo práv. os.)	7	79 └ ostatní lůžková zařízení	64,66
39	└ z toho: následné péče	1		
40	Léčebny pro dlouhodobě nemocné	2		

## Zdravotnictví - Pardubický kraj

<b>72 Lékaři, vč. zubních lékařů (PP) - pokračování</b>		<b>119 Prům. měs. plat v Kč (dle platných předpisů o platu)</b>		
80	Ambulantní péče (vč. SVLS) celkem	1 365,68	120 Celkem	23 843
	v tom:		z toho:	
81	ambulantní části nemocnic	279,02	121 lékaři a zubní lékaři	51 635
82	ambulantní části ost. lůžkových zařízení	6,18	122 všeobecné sestry a porodní asistentky	27 570
83	samostatná ambulantní zařízení celkem	1 080,48	123 ost.zdrav.prac. nelékaři s odb.způsobností	24 016
	z toho:		<b>124 Prům. měs. mzda v Kč (dle platných předpisů o mzdě)</b>	
84	praktičtí lékaři pro dospělé	220,14	125 Celkem	23 781
85	praktičtí lékaři pro děti a dorost	90,78	z toho:	
86	praktičtí zubní lékaři	275,65	126 lékaři a zubní lékaři	45 993
87	praktičtí ženští lékaři	45,32	127 všeobecné sestry a porodní asistentky	23 348
88	lékaři specialisté (vyjma SVLS)	300,59	128 ost.zdrav.prac. nelékaři s odb.způsobností	22 320
89	Společ. vyšetřovací a léčebné složky (SVLS)	155,87	<b>129 Počet ambulantních ošetření (bez SVLS, ZZS a AR)</b>	
90	Ostatní zdravotnická zařízení	75,61	130 Ošetření (vyšetření) v ambulantní péči	6 076 610
<b>91 Evidenční počet zaměstnanců a zaměstnavatelé (PP)</b>			131 na 1 obyvatele	11,8
92	Pracovníci celkem	10 174,59	<b>132 Zdravotní stav</b>	
	v tom:		133 Hospitalizovaní v nem. na 100 000 obyv.	20 966
93	lékaři	1 475,33	134 Pracovní neschopnost	
94	zubní lékaři	299,77	135 poč. hlášených případů na 100 nem. poj.	28,5
95	farmaceuti	329,92	136 průměrné % pracovní neschopnosti	3,533
96	ostatní odborní pracovníci ve zdravotnictví	6 298,17	137 Nově hlášená vybraná onemocnění	
	v tom:		138 jiné infekce způsob. salmonelami (A02)	714
97	ZPBD	4 378,83	139 TBC celkem (A15-19)	28
	z toho:		140 z toho: dýchacího ústrojí (A15-16)	25
98	všeobecné sestry a porodní asistentky	3 462,20	141 syfilis (A50-53)	6
99	ZPSZ	493,74	142 gonokoková infekce (A54)	11
100	ZPOD	1 288,70	143 virová encefalitida přen. klíšťaty (A84)	28
101	jiní odborní pracovníci (JOP) a dentisté	136,90	144 infekční mononukleóza (B27)	78
102	pedagogičtí pracovníci	8,38	145 bakteriální meningitida (G00)	6
103	technicko-hospodářští pracovníci (THP)	707,45	146 Nově hlášené případy zhoub. novotvarů a novotvarů in situ (C00-97, D00-09) (r.2010)	3 721
104	dělníci a provozní pracovníci	1 055,57	z toho:	
<b>105 Smluvní pracovníci (PP) ve zdravotnictví</b>			147 ZN plic - muži (C33-34)	199
106	Pracovníci celkem	456,84	148 ZN prsu - ženy (C50)	278
	v tom:		149 ZN kolorekta - muži (C18-21)	233
107	lékaři	221,06	150 ZN kolorekta - ženy (C18-21)	169
108	zubní lékaři	5,70	151 Počet živě naroz. dětí s vroz. vadou (r.2011)	300
109	farmaceuti	7,26	152 Počet dispenzar. onemocnění dětí a dorostu	46 788
110	ostatní odborní pracovníci ve zdravotnictví	157,22	153 Počet dispenzarizovaných u PL pro dospělé pro:	
	v tom:		154 hypertenzní nemoci (I10-15)	94 349
111	ZPBD	108,27	155 ischemické nemoci srdeční (I20-25)	33 894
	z toho:		156 cévní nemoci mozku (I60-69)	11 389
112	všeobecné sestry a porodní asistentky	74,96	157 Počet léčených diabetiků k 31.12.	37 282
113	ZPSZ	7,09		
114	ZPOD	38,97		
115	jiní odborní pracovníci (JOP) a dentisté	2,89		
116	pedagogičtí pracovníci	0,29		
117	technicko-hospodářští pracovníci (THP)	19,69		
118	dělníci a provozní pracovníci	45,62		

## Zdravotnictví okresu Chrudim

1 Demografie		35 Počty zdravotnických zařízení - pokračování		
2	Počet obyvatel k 1.7.	104 280	41 Léčebny tuberkulózy a respiračních nemocí	-
3	└ z toho: ženy	52 720	42 Psychiatrické léčebny	-
4	Počet obyvatel k 31.12.	104 206	43 Lázeňské léčebny	-
	z toho:		44 Ostatní lůžková zařízení	2
5	└ ženy celkem	52 656	45 Samostatná ambulantní zařízení	235
6	└└ z toho: ženy 15-49 let	24 040	46 Kojenecké ústavy a dětské domovy	-
7	└ děti (0-14 let)	15 513	47 Dětská centra a stacionáře	-
8	└ dorost (15-19 let)	5 532	48 Stacionáře pro dospělé	-
9	Index stáří	114,7	49 Zvláštní zdravotnická zařízení - ostatní	4
10	Mrtvě narození	7	50 Lékárny (vč. OOVL)	31
11	Živě narození	1 071	51 Výdejny zdravotnických prostředků (vč. očních optik s optometristou)	2
12	na 1000 obyvatel	10,3	52 Orgány ochrany veřejného zdraví	-
13	Zemřelí do 28 dnů	5	z toho:	
14	na 1 000 živě narozených	4,7	53 └ zdravotní ústav	-
15	Zemřelí do 1 roku	5	54 └ krajská hygienická stanice	-
16	na 1 000 živě narozených	4,7	55 Ostatní zdravotnická zařízení	-
17	Zemřelí celkem	1 191	<b>56 Lékárenská péče celkem</b>	
18	na 1 000 obyvatel	11,4	57 Počet obyvatel na 1 lékárně (vč. OOVL)	3 361
	z toho:		58 Farmaceuti (přepočtený počet)	58,05
19	└ novotvary	302	59 Farmaceutičtí asistenti (přepočtený počet)	36,30
20	└ nemoci oběhové	562	60 Počet expedovaných receptů a poukazů	676 200
21	└ poranění a otravy	73	61 Tržby za léčiva a zdrav.prostředky na 1 ob.	4 831
22	└ z toho: sebevraždy	11	<b>62 Lůžka</b>	
23	Standardizovaná úmrtnost celkem	758,7	63 Lůžka celkem	915
	z toho:		v tom:	
24	└ muži	957,6	64 └ nemocnice celkem	383
25	└ ženy	596,4	65 └ na 10 tis. obyv. k 31.12.	36,8
26	Potraty celkem	321	66 └ nem. soukromé (zřiz. fyz. nebo práv. os.)	383
27	na 1 000 žen fertil. věku (15-49 let)	13,3	67 └ léčebny pro dlouhodobě nemocné	-
	z toho:		68 └ léčebny tuberkulózy a respirač. nemocí	-
28	└ umělá přerušení těhotenství (UPT)	138	69 └ psychiatrické léčebny	-
29	na 1 000 žen fertilního věku	5,7	70 └ lázeňské léčebny	-
30	Procento žen užívající antikoncepci	.	71 └ ostatní lůžková zařízení	532
31	Sňatky	440	<b>72 Lékaři, vč. zubních lékařů (PP)</b>	
32	na 1 000 obyvatel	4,2	73 Lůžková péče celkem	87,34
33	Rozvody	267	v tom:	
34	na 1 000 obyvatel	2,6	74 └ nemocnice	55,61
<b>35 Počty zdravotnických zařízení</b>			75 └ léčebny pro dlouhodobě nemocné	-
36	Nemocnice celkem	1	76 └ léčebny tuberkulózy a respirač. nemocí	-
	z toho:		77 └ psychiatrické léčebny	-
37	└ nemocnice následné péče	-	78 └ lázeňské léčebny	-
38	└ nem. soukromé (zřiz. fyz. nebo práv. os.)	1	79 └ ostatní lůžková zařízení	31,73
39	└ z toho: následné péče	-		
40	Léčebny pro dlouhodobě nemocné	-		



## Zdravotnictví okresu Chrudim

<b>72 Lékaři, vč. zubních lékařů (PP) - pokračování</b>			<b>119 Prům. měs. plat v Kč (dle platných předpisů o platu)</b>		
80	Ambulantní péče (vč. SVLS) celkem	240,34	120	Celkem	.
	v tom:			z toho:	
81	ambulantní části nemocnic	29,24	121	lékaři a zubní lékaři	.
82	ambulantní části ost. lůžkových zařízení	1,56	122	všeobecné sestry a porodní asistentky	.
83	samostatná ambulantní zařízení celkem	209,54	123	ost.zdrav.prac. nelékaři s odb.způsobností	.
	z toho:		<b>124 Prům. měs. mzda v Kč (dle platných předpisů o mzdě)</b>		
84	praktičtí lékaři pro dospělé	49,99	125	Celkem	.
85	praktičtí lékaři pro děti a dorost	19,58		z toho:	
86	praktičtí zubní lékaři	53,91	126	lékaři a zubní lékaři	.
87	praktičtí ženští lékaři	10,97	127	všeobecné sestry a porodní asistentky	.
88	lékaři specialisté (vyjma SVLS)	54,59	128	ost.zdrav.prac. nelékaři s odb.způsobností	.
89	Společ. vyšetřovací a léčebné složky (SVLS)	24,29	<b>129 Počet ambulantních ošetření (bez SVLS, ZZS a AR)</b>		
90	Ostatní zdravotnická zařízení	-	130	Ošetření (vyšetření) v ambulantní péči	1 196 824
<b>91 Evidenční počet zaměstnanců a zaměstnavatelé (PP)</b>			131	na 1 obyvatele	11,5
92	Pracovníci celkem	2 002,73	<b>132 Zdravotní stav</b>		
	v tom:		133	Hospitalizovaní v nem. na 100 000 obyv.	22 846
93	lékaři	260,12	134	Pracovní neschopnost	
94	zubní lékaři	55,11	135	poč. hlášených případů na 100 nem. poj.	31,6
95	farmaceuti	56,42	136	průměrné % pracovní neschopnosti	4,464
96	ostatní odborní pracovníci ve zdravotnictví	1 171,31	137	Nově hlášená vybraná onemocnění	
	v tom:		138	jiné infekce způsob. salmonelami (A02)	170
97	ZPBD	774,13	139	TBC celkem (A15-19)	7
	z toho:		140	z toho: dýchacího ústrojí (A15-16)	6
98	všeobecné sestry a porodní asistentky	614,13	141	syfilis (A50-53)	-
99	ZPSZ	128,90	142	gonokoková infekce (A54)	-
100	ZPOD	252,68	143	virová encefalitida přen. klíšťaty (A84)	11
101	jiní odborní pracovníci (JOP) a dentisté	15,60	144	infekční mononukleóza (B27)	15
102	pedagogičtí pracovníci	3,75	145	bakteriální meningitida (G00)	-
103	technicko-hospodářští pracovníci (THP)	168,24	146	Nově hlášené případy zhoub. novotvarů a novotvarů in situ (C00-97, D00-09) (r.2010)	741
104	dělníci a provozní pracovníci	287,78		z toho:	
<b>105 Smluvní pracovníci (PP) ve zdravotnictví</b>			147	ZN plic - muži (C33-34)	61
106	Pracovníci celkem	35,03	148	ZN prsu - ženy (C50)	70
	v tom:		149	ZN kolorekta - muži (C18-21)	59
107	lékaři	12,45	150	ZN kolorekta - ženy (C18-21)	23
108	zubní lékaři	-	151	Počet živě naroz. dětí s vroz. vadou (r.2011)	39
109	farmaceuti	1,63	152	Počet dispenzar. onemocnění dětí a dorostu	14 871
110	ostatní odborní pracovníci ve zdravotnictví	6,29	153	Počet dispenzarizovaných u PL pro dospělé pro:	
	v tom:		154	hypertenzní nemoci (I10-15)	18 310
111	ZPBD	5,93	155	ischemické nemoci srdeční (I20-25)	7 295
	z toho:		156	cévní nemoci mozku (I60-69)	2 342
112	všeobecné sestry a porodní asistentky	5,33	157	Počet léčených diabetiků k 31.12.	7 899
113	ZPSZ	0,11			
114	ZPOD	0,25			
115	jiní odborní pracovníci (JOP) a dentisté	-			
116	pedagogičtí pracovníci	-			
117	technicko-hospodářští pracovníci (THP)	4,10			
118	dělníci a provozní pracovníci	10,56			

## Zdravotnictví okresu Pardubice

1 Demografie		35 Počty zdravotnických zařízení - pokračování		
2	Počet obyvatel k 1.7.	167 972	41 Léčebny tuberkulózy a respiračních nemocí	-
3	└ z toho: ženy	85 124	42 Psychiatrické léčebny	-
4	Počet obyvatel k 31.12.	168 237	43 Lázeňské léčebny	1
	z toho:		44 Ostatní lůžková zařízení	-
5	└ ženy celkem	85 288	45 Samostatná ambulantní zařízení	402
6	└└ z toho: ženy 15-49 let	38 932	46 Kojenecké ústavy a dětské domovy	2
7	└ děti (0-14 let)	24 554	47 Dětská centra a stacionáře	1
8	└ dorost (15-19 let)	7 650	48 Stacionáře pro dospělé	-
9	Index stáří	120,9	49 Zvláštní zdravotnická zařízení - ostatní	6
10	Mrtvě narození	4	50 Lékárny (vč. OOVL)	54
11	Živě narození	1 813	51 Výdejny zdravotnických prostředků (vč. očních optik s optometristou)	9
12	na 1000 obyvatel	10,8	52 Orgány ochrany veřejného zdraví	1
13	Zemřelí do 28 dnů	1	z toho:	
14	na 1 000 živě narozených	0,6	53 └ zdravotní ústav	-
15	Zemřelí do 1 roku	2	54 └ krajská hygienická stanice	1
16	na 1 000 živě narozených	1,1	55 Ostatní zdravotnická zařízení	5
17	Zemřelí celkem	1 760	<b>56 Lékárenská péče celkem</b>	
18	na 1 000 obyvatel	10,5	57 Počet obyvatel na 1 lékárně (vč. OOVL)	3 116
	z toho:		58 Farmaceuti (přepočtený počet)	116,97
19	└ novotvary	480	59 Farmaceutičtí asistenti (přepočtený počet)	73,38
20	└ nemoci oběhové	772	60 Počet expedovaných receptů a poukazů	1 198 866
21	└ poranění a otravy	102	61 Tržby za léčiva a zdrav.prostředky na 1 ob.	8 293
22	└ z toho: sebevraždy	29	<b>62 Lůžka</b>	
23	Standardizovaná úmrtnost celkem	666,4	63 Lůžka celkem	1 620
	z toho:		v tom:	
24	└ muži	859,7	64 └ nemocnice celkem	943
25	└ ženy	515,7	65 └ na 10 tis. obyv. k 31.12.	56,1
26	Potraty celkem	468	66 └ nem. soukromé (zřiz. fyz. nebo práv. os.)	943
27	na 1 000 žen fertil. věku (15-49 let)	12,0	67 └ léčebny pro dlouhodobě nemocné	105
	z toho:		68 └ léčebny tuberkulózy a respirač. nemocí	-
28	└ umělá přerušení těhotenství (UPT)	215	69 └ psychiatrické léčebny	-
29	na 1 000 žen fertilního věku	5,5	70 └ lázeňské léčebny	572
30	Procento žen užívající antikoncepci	.	71 └ ostatní lůžková zařízení	-
31	Sňatky	776	<b>72 Lékaři, vč. zubních lékařů (PP)</b>	
32	na 1 000 obyvatel	4,6	73 Lůžková péče celkem	203,30
33	Rozvody	427	v tom:	
34	na 1 000 obyvatel	2,5	74 └ nemocnice	187,42
<b>35 Počty zdravotnických zařízení</b>			75 └ léčebny pro dlouhodobě nemocné	9,12
36	Nemocnice celkem	2	76 └ léčebny tuberkulózy a respirač. nemocí	-
	z toho:		77 └ psychiatrické léčebny	-
37	└ nemocnice následné péče	-	78 └ lázeňské léčebny	6,76
38	└ nem. soukromé (zřiz. fyz. nebo práv. os.)	2	79 └ ostatní lůžková zařízení	-
39	└ z toho: následné péče	-		
40	Léčebny pro dlouhodobě nemocné	1		

## Zdravotnictví okresu Pardubice

<b>72 Lékaři, vč. zubních lékařů (PP) - pokračování</b>			<b>119 Prům. měs. plat v Kč (dle platných předpisů o platu)</b>		
80	Ambulantní péče (vč. SVLS) celkem	535,25	120	Celkem	.
	v tom:			z toho:	
81	ambulantní části nemocnic	133,86	121	lékaři a zubní lékaři	.
82	ambulantní části ost. lůžkových zařízení	-	122	všeobecné sestry a porodní asistentky	.
83	samostatná ambulantní zařízení celkem	401,39	123	ost.zdrav.prac. nelékaři s odb.způsobností	.
	z toho:		<b>124 Prům. měs. mzda v Kč (dle platných předpisů o mzdě)</b>		
84	praktičtí lékaři pro dospělé	70,40	125	Celkem	.
85	praktičtí lékaři pro děti a dorost	25,80		z toho:	
86	praktičtí zubní lékaři	92,44	126	lékaři a zubní lékaři	.
87	praktičtí ženští lékaři	14,60	127	všeobecné sestry a porodní asistentky	.
88	lékaři specialisté (vyjma SVLS)	121,67	128	ost.zdrav.prac. nelékaři s odb.způsobností	.
89	Společ. vyšetřovací a léčebné složky (SVLS)	62,51	<b>129 Počet ambulantních ošetření (bez SVLS, ZZS a AR)</b>		
90	Ostatní zdravotnická zařízení	72,79	130	Ošetření (vyšetření) v ambulantní péči	2 184 551
<b>91 Evidenční počet zaměstnanců a zaměstnavatelé (PP)</b>			131	na 1 obyvatele	13,0
92	Pracovníci celkem	3 851,18	<b>132 Zdravotní stav</b>		
	v tom:		133	Hospitalizovaní v nem. na 100 000 obyv.	17 524
93	lékaři	563,44	134	Pracovní neschopnost	
94	zubní lékaři	114,46	135	poč. hlášených případů na 100 nem. poj.	27,6
95	farmaceuti	115,19	136	průměrné % pracovní neschopnosti	3,032
96	ostatní odborní pracovníci ve zdravotnictví	2 466,08	137	Nově hlášená vybraná onemocnění	
	v tom:		138	jiné infekce způsob. salmonelami (A02)	222
97	ZPBD	1 674,36	139	TBC celkem (A15-19)	6
	z toho:		140	z toho: dýchacího ústrojí (A15-16)	6
98	všeobecné sestry a porodní asistentky	1 342,43	141	syfilis (A50-53)	4
99	ZPSZ	168,50	142	gonokoková infekce (A54)	8
100	ZPOD	520,20	143	virová encefalitida přen. klíšťaty (A84)	3
101	jiní odborní pracovníci (JOP) a dentisté	103,02	144	infekční mononukleóza (B27)	27
102	pedagogičtí pracovníci	4,63	145	bakteriální meningitida (G00)	2
103	technicko-hospodářští pracovníci (THP)	294,13	146	Nově hlášené případy zhoub. novotvarů a novotvarů in situ (C00-97, D00-09) (r.2010)	1 307
104	dělníci a provozní pracovníci	293,25		z toho:	
<b>105 Smluvní pracovníci (PP) ve zdravotnictví</b>			147	ZN plic - muži (C33-34)	55
106	Pracovníci celkem	273,22	148	ZN prsu - ženy (C50)	95
	v tom:		149	ZN kolorekta - muži (C18-21)	75
107	lékaři	127,64	150	ZN kolorekta - ženy (C18-21)	63
108	zubní lékaři	3,80	151	Počet živě naroz. dětí s vroz. vadou (r.2011)	86
109	farmaceuti	3,27	152	Počet dispenzar. onemocnění dětí a dorostu	11 402
110	ostatní odborní pracovníci ve zdravotnictví	109,36	153	Počet dispenzarizovaných u PL pro dospělé pro:	
	v tom:		154	hypertenzní nemoci (I10-15)	35 220
111	ZPBD	68,04	155	ischemické nemoci srdeční (I20-25)	10 975
	z toho:		156	cévní nemoci mozku (I60-69)	3 493
112	všeobecné sestry a porodní asistentky	49,45	157	Počet léčených diabetiků k 31.12.	12 015
113	ZPSZ	6,39			
114	ZPOD	32,81			
115	jiní odborní pracovníci (JOP) a dentisté	2,12			
116	pedagogičtí pracovníci	-			
117	technicko-hospodářští pracovníci (THP)	9,44			
118	dělníci a provozní pracovníci	19,71			

## Zdravotnictví okresu Svitavy

1 Demografie		35 Počty zdravotnických zařízení - pokračování		
2	Počet obyvatel k 1.7.	105 037	41 Léčebny tuberkulózy a respiračních nemocí	-
3	└ z toho: ženy	53 141	42 Psychiatrické léčebny	-
4	Počet obyvatel k 31.12.	104 971	43 Lázeňské léčebny	-
	z toho:		44 Ostatní lůžková zařízení	1
5	└ ženy celkem	53 120	45 Samostatná ambulantní zařízení	240
6	└└ z toho: ženy 15-49 let	24 338	46 Kojenecké ústavy a dětské domovy	1
7	└ děti (0-14 let)	16 036	47 Dětská centra a stacionáře	-
8	└ dorost (15-19 let)	5 930	48 Stacionáře pro dospělé	-
9	Index stáří	107,9	49 Zvláštní zdravotnická zařízení - ostatní	-
10	Mrtvě narození	4	50 Lékárny (vč. OOVL)	28
11	Živě narození	1 059	51 Výdejny zdravotnických prostředků (vč. očních optik s optometristou)	2
12	na 1000 obyvatel	10,1	52 Orgány ochrany veřejného zdraví z toho:	-
13	Zemřelí do 28 dnů	3	53 └ zdravotní ústav	-
14	na 1 000 živě narozených	2,8	54 └ krajská hygienická stanice	-
15	Zemřelí do 1 roku	4	55 Ostatní zdravotnická zařízení	3
16	na 1 000 živě narozených	3,8	<b>56 Lékárenská péče celkem</b>	
17	Zemřelí celkem	1 119	57 Počet obyvatel na 1 lékárně (vč. OOVL)	3 749
18	na 1 000 obyvatel	10,7	58 Farmaceuti (přepočtený počet)	76,36
	z toho:		59 Farmaceutičtí asistenti (přepočtený počet)	49,63
19	└ novotvary	281	60 Počet expedovaných receptů a poukazů	711 097
20	└ nemoci oběhové	519	61 Tržby za léčiva a zdrav.prostředky na 1 ob.	5 433
21	└ poranění a otravy	76	<b>62 Lůžka</b>	
22	└ z toho: sebevraždy	15	63 Lůžka celkem	955
23	Standardizovaná úmrtnost celkem	749,3	v tom:	
	z toho:		64 └ nemocnice celkem	779
24	└ muži	933,9	65 └ na 10 tis. obyv. k 31.12.	74,2
25	└ ženy	584,6	66 └ nem. soukromé (zřiz. fyz. nebo práv. os.)	699
26	Potraty celkem	319	67 └ léčebny pro dlouhodobě nemocné	-
27	na 1 000 žen fertil. věku (15-49 let)	13,1	68 └ léčebny tuberkulózy a respirač. nemocí	-
	z toho:		69 └ psychiatrické léčebny	-
28	└ umělá přerušení těhotenství (UPT)	183	70 └ lázeňské léčebny	-
29	na 1 000 žen fertilního věku	7,5	71 └ ostatní lůžková zařízení	176
30	Procento žen užívající antikoncepci	.	<b>72 Lékaři, vč. zubních lékařů (PP)</b>	
31	Sňatky	421	73 Lůžková péče celkem	160,70
32	na 1 000 obyvatel	4,0	v tom:	
33	Rozvody	244	74 └ nemocnice	148,27
34	na 1 000 obyvatel	2,3	75 └ léčebny pro dlouhodobě nemocné	-
<b>35 Počty zdravotnických zařízení</b>			76 └ léčebny tuberkulózy a respirač. nemocí	-
36	Nemocnice celkem	4	77 └ psychiatrické léčebny	-
	z toho:		78 └ lázeňské léčebny	-
37	└ nemocnice následné péče	2	79 └ ostatní lůžková zařízení	12,43
38	└ nem. soukromé (zřiz. fyz. nebo práv. os.)	3		
39	└ z toho: následné péče	1		
40	Léčebny pro dlouhodobě nemocné	-		

## Zdravotnictví okresu Svitavy

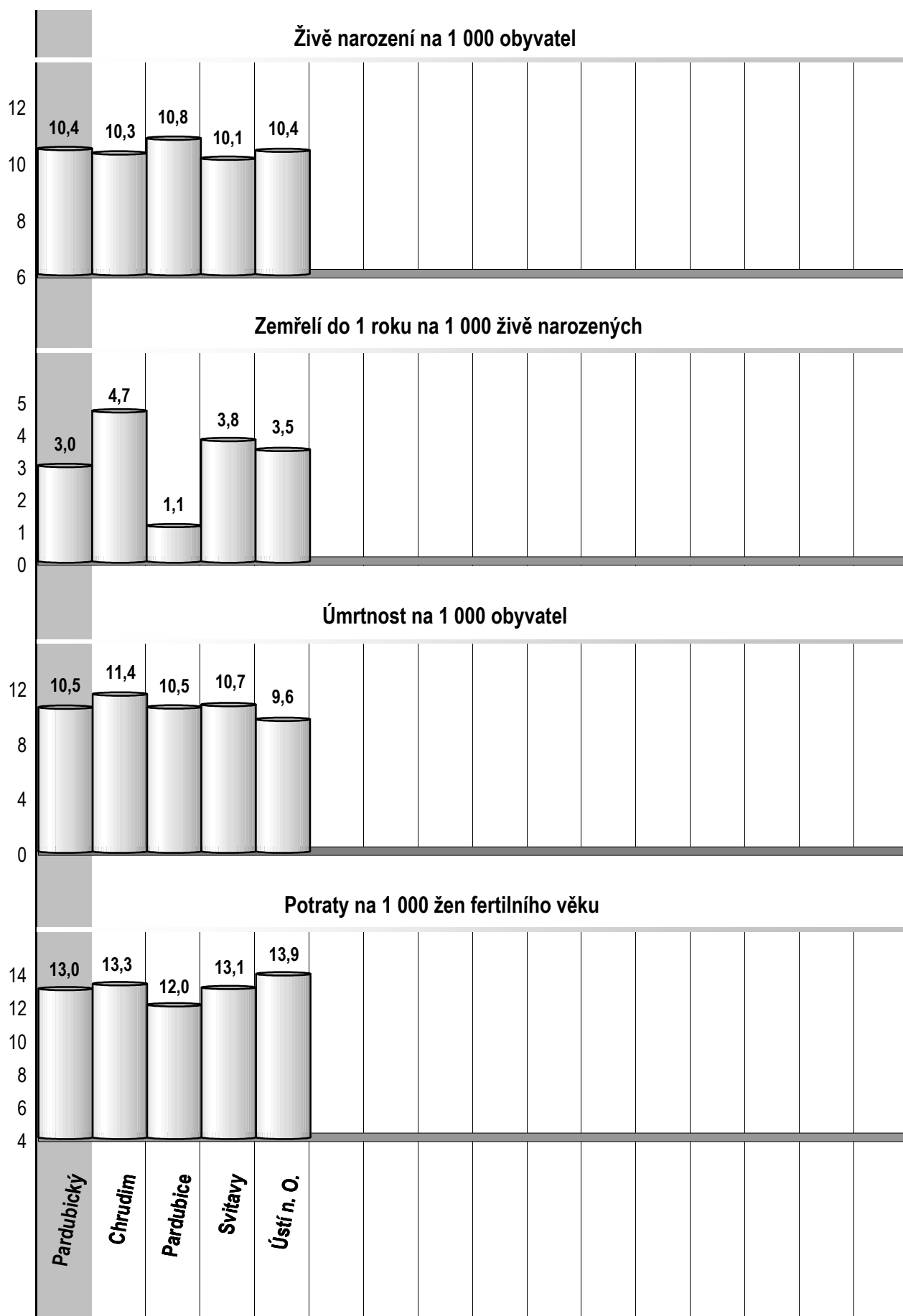
<b>72 Lékaři, vč. zubních lékařů (PP) - pokračování</b>			<b>119 Prům. měs. plat v Kč (dle platných předpisů o platu)</b>		
80	Ambulantní péče (vč. SVLS) celkem	258,13	120	Celkem	.
	v tom:			z toho:	
81	ambulantní části nemocnic	69,17	121	lékaři a zubní lékaři	.
82	ambulantní části ost. lůžkových zařízení	2,30	122	všeobecné sestry a porodní asistentky	.
83	samostatná ambulantní zařízení celkem	186,66	123	ost.zdrav.prac. nelékaři s odb.způsobností	.
	z toho:		<b>124 Prům. měs. mzda v Kč (dle platných předpisů o mzdě)</b>		
84	praktičtí lékaři pro dospělé	41,00	125	Celkem	.
85	praktičtí lékaři pro děti a dorost	20,55		z toho:	
86	praktičtí zubní lékaři	52,55	126	lékaři a zubní lékaři	.
87	praktičtí ženští lékaři	8,80	127	všeobecné sestry a porodní asistentky	.
88	lékaři specialisté (vyjma SVLS)	49,81	128	ost.zdrav.prac. nelékaři s odb.způsobností	.
89	Společ. vyšetřovací a léčebné složky (SVLS)	32,78	<b>129 Počet ambulantních ošetření (bez SVLS, ZZS a AR)</b>		
90	Ostatní zdravotnická zařízení	2,82	130	Ošetření (vyšetření) v ambulantní péči	1 200 907
<b>91 Evidenční počet zaměstnanců a zaměstnavatelé (PP)</b>			131	na 1 obyvatele	11,4
92	Pracovníci celkem	2 152,97	<b>132 Zdravotní stav</b>		
	v tom:		133	Hospitalizovaní v nem. na 100 000 obyv.	24 017
93	lékaři	310,36	134	Pracovní neschopnost	
94	zubní lékaři	53,55	135	poč. hlášených případů na 100 nem. poj.	25,1
95	farmaceuti	76,75	136	průměrné % pracovní neschopnosti	3,508
96	ostatní odborní pracovníci ve zdravotnictví	1 360,81	137	Nově hlášená vybraná onemocnění	
	v tom:		138	jiné infekce způsob. salmonelami (A02)	88
97	ZPBD	994,69	139	TBC celkem (A15-19)	6
	z toho:		140	z toho: dýchacího ústrojí (A15-16)	5
98	všeobecné sestry a porodní asistentky	784,16	141	syfilis (A50-53)	-
99	ZPSZ	80,30	142	gonokoková infekce (A54)	2
100	ZPOD	274,22	143	virová encefalitida přen. klíšťaty (A84)	7
101	jiní odborní pracovníci (JOP) a dentisté	11,60	144	infekční mononukleóza (B27)	17
102	pedagogičtí pracovníci	-	145	bakteriální meningitida (G00)	2
103	technicko-hospodářští pracovníci (THP)	114,57	146	Nově hlášené případy zhoub. novotvarů a novotvarů in situ (C00-97, D00-09) (r.2010)	936
104	dělníci a provozní pracovníci	236,93		z toho:	
<b>105 Smluvní pracovníci (PP) ve zdravotnictví</b>			147	ZN plic - muži (C33-34)	52
106	Pracovníci celkem	99,76	148	ZN prsu - ženy (C50)	76
	v tom:		149	ZN kolorekta - muži (C18-21)	51
107	lékaři	57,54	150	ZN kolorekta - ženy (C18-21)	39
108	zubní lékaři	0,20	151	Počet živě naroz. dětí s vroz. vadou (r.2011)	60
109	farmaceuti	0,11	152	Počet dispenzar. onemocnění dětí a dorostu	9 170
110	ostatní odborní pracovníci ve zdravotnictví	31,58	153	Počet dispenzarizovaných u PL pro dospělé pro:	
	v tom:		154	hypertenzní nemoci (I10-15)	18 054
111	ZPBD	24,78	155	ischemické nemoci srdeční (I20-25)	6 300
	z toho:		156	cévní nemoci mozku (I60-69)	1 816
112	všeobecné sestry a porodní asistentky	13,10	157	Počet léčených diabetiků k 31.12.	8 805
113	ZPSZ	0,34			
114	ZPOD	5,74			
115	jiní odborní pracovníci (JOP) a dentisté	0,72			
116	pedagogičtí pracovníci	0,15			
117	technicko-hospodářští pracovníci (THP)	2,28			
118	dělníci a provozní pracovníci	7,90			

## Zdravotnictví okresu Ústí nad Orlicí

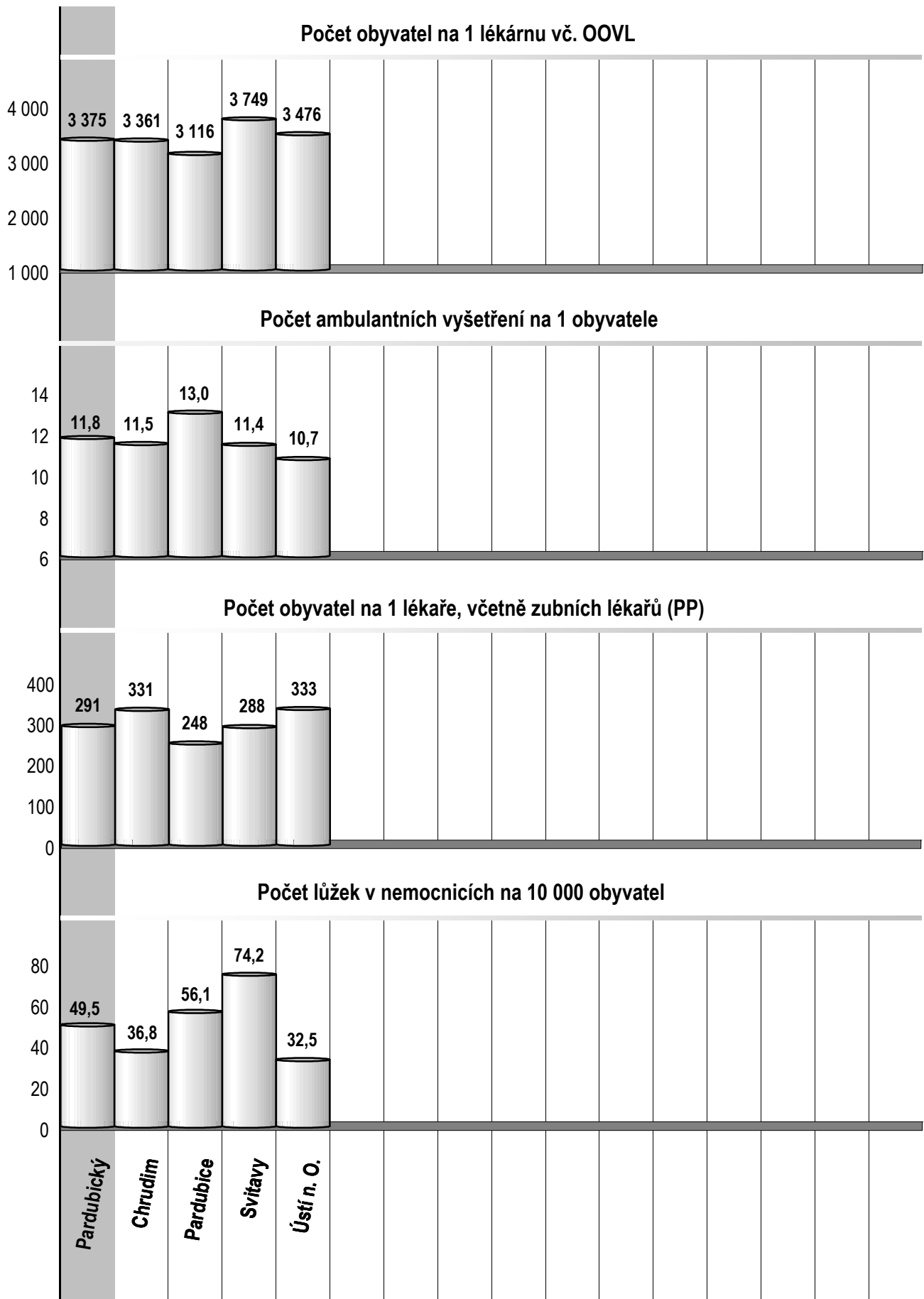
1 Demografie		35 Počty zdravotnických zařízení - pokračování		
2	Počet obyvatel k 1.7.	139 120	41 Léčebny tuberkulózy a respiračních nemocí	-
3	└ z toho: ženy	70 446	42 Psychiatrické léčebny	-
4	Počet obyvatel k 31.12.	139 026	43 Lázeňské léčebny	-
	z toho:		44 Ostatní lůžková zařízení	2
5	└ ženy celkem	70 358	45 Samostatná ambulantní zařízení	296
6	└└ z toho: ženy 15-49 let	32 524	46 Kojenecké ústavy a dětské domovy	-
7	└ děti (0-14 let)	21 513	47 Dětská centra a stacionáře	-
8	└ dorost (15-19 let)	7 440	48 Stacionáře pro dospělé	-
9	Index stáří	106,7	49 Zvláštní zdravotnická zařízení - ostatní	2
10	Mrtvě narození	5	50 Lékárny (vč. OOVL)	40
11	Živě narození	1 442	51 Výdejny zdravotnických prostředků (vč. očních optik s optometristou)	5
12	na 1000 obyvatel	10,4	52 Orgány ochrany veřejného zdraví	-
13	Zemřelí do 28 dnů	1	z toho:	
14	na 1 000 živě narozených	0,7	53 └ zdravotní ústav	-
15	Zemřelí do 1 roku	5	54 └ krajská hygienická stanice	-
16	na 1 000 živě narozených	3,5	55 Ostatní zdravotnická zařízení	-
17	Zemřelí celkem	1 333	<b>56 Lékárenská péče celkem</b>	
18	na 1 000 obyvatel	9,6	57 Počet obyvatel na 1 lékárně (vč. OOVL)	3 476
	z toho:		58 Farmaceuti (přepočtený počet)	83,81
19	└ novotvary	312	59 Farmaceutičtí asistenti (přepočtený počet)	59,07
20	└ nemoci oběhové	695	60 Počet expedovaných receptů a poukazů	890 349
21	└ poranění a otravy	82	61 Tržby za léčiva a zdrav.prostředky na 1 ob.	5 392
22	└ z toho: sebevraždy	22	<b>62 Lůžka</b>	
23	Standardizovaná úmrtnost celkem	661,3	63 Lůžka celkem	915
	z toho:		v tom:	
24	└ muži	823,1	64 └ nemocnice celkem	452
25	└ ženy	526,4	65 └ na 10 tis. obyv. k 31.12.	32,5
26	Potraty celkem	454	66 └ nem. soukromé (zřiz. fyz. nebo práv. os.)	332
27	na 1 000 žen fertil. věku (15-49 let)	13,9	67 └ léčebny pro dlouhodobě nemocné	81
	z toho:		68 └ léčebny tuberkulózy a respirač. nemocí	-
28	└ umělá přerušení těhotenství (UPT)	261	69 └ psychiatrické léčebny	-
29	na 1 000 žen fertilního věku	8,0	70 └ lázeňské léčebny	-
30	Procento žen užívající antikoncepci	.	71 └ ostatní lůžková zařízení	382
31	Sňatky	568	<b>72 Lékaři, vč. zubních lékařů (PP)</b>	
32	na 1 000 obyvatel	4,1	73 Lůžková péče celkem	110,23
33	Rozvody	337	v tom:	
34	na 1 000 obyvatel	2,4	74 └ nemocnice	84,63
<b>35 Počty zdravotnických zařízení</b>			75 └ léčebny pro dlouhodobě nemocné	5,10
36	Nemocnice celkem	2	76 └ léčebny tuberkulózy a respirač. nemocí	-
	z toho:		77 └ psychiatrické léčebny	-
37	└ nemocnice následné péče	1	78 └ lázeňské léčebny	-
38	└ nem. soukromé (zřiz. fyz. nebo práv. os.)	1	79 └ ostatní lůžková zařízení	20,50
39	└ z toho: následné péče	-		
40	Léčebny pro dlouhodobě nemocné	1		

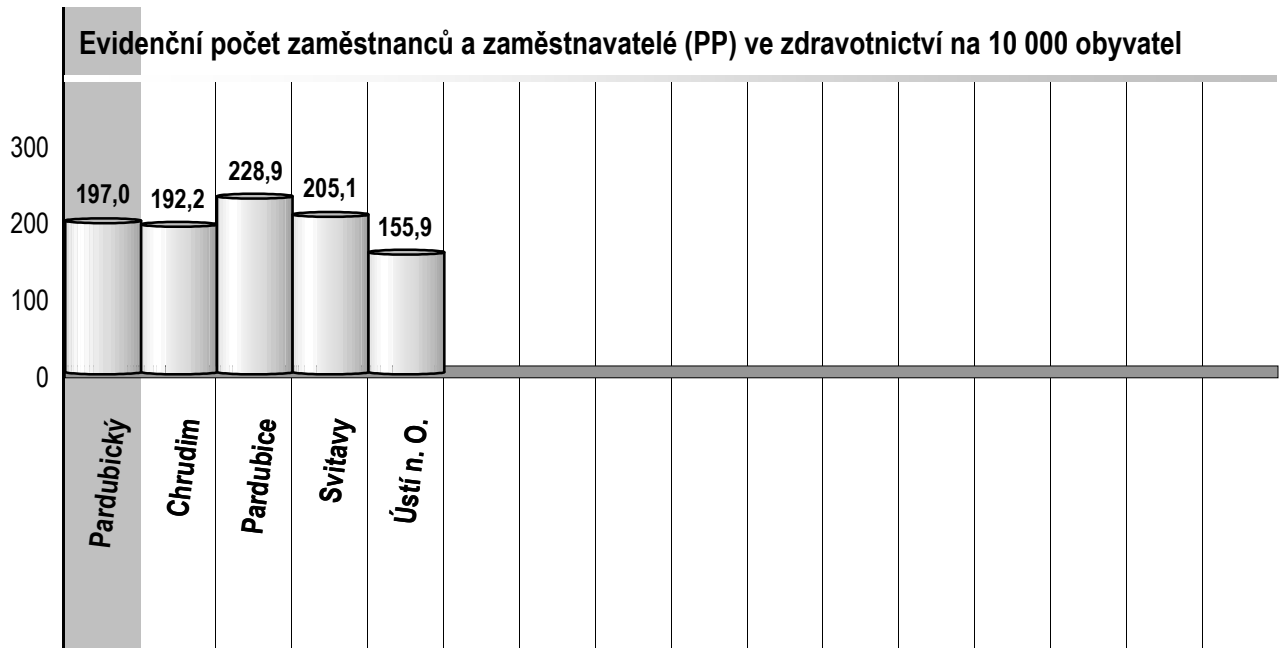
## Zdravotnictví okresu Ústí nad Orlicí

<b>72 Lékaři, vč. zubních lékařů (PP) - pokračování</b>			<b>119 Prům. měs. plat v Kč (dle platných předpisů o platu)</b>		
80	Ambulantní péče (vč. SVLS) celkem	331,96	120	Celkem	.
	v tom:			z toho:	
81	ambulantní části nemocnic	46,75	121	lékaři a zubní lékaři	.
82	ambulantní části ost. lůžkových zařízení	2,32	122	všeobecné sestry a porodní asistentky	.
83	samostatná ambulantní zařízení celkem	282,89	123	ost.zdrav.prac. nelékaři s odb.způsobností	.
	z toho:		<b>124 Prům. měs. mzda v Kč (dle platných předpisů o mzdě)</b>		
84	praktičtí lékaři pro dospělé	58,75	125	Celkem	.
85	praktičtí lékaři pro děti a dorost	24,85		z toho:	
86	praktičtí zubní lékaři	76,75	126	lékaři a zubní lékaři	.
87	praktičtí ženští lékaři	10,95	127	všeobecné sestry a porodní asistentky	.
88	lékaři specialisté (vyjma SVLS)	74,52	128	ost.zdrav.prac. nelékaři s odb.způsobností	.
89	Společ. vyšetřovací a léčebné složky (SVLS)	36,29	<b>129 Počet ambulantních ošetření (bez SVLS, ZZS a AR)</b>		
90	Ostatní zdravotnická zařízení	-	130	Ošetření (vyšetření) v ambulantní péči	1 494 328
<b>91 Evidenční počet zaměstnanců a zaměstnavatelé (PP)</b>			131	na 1 obyvatele	10,7
92	Pracovníci celkem	2 167,71	<b>132 Zdravotní stav</b>		
	v tom:		133	Hospitalizovaní v nem. na 100 000 obyv.	21 408
93	lékaři	341,41	134	Pracovní neschopnost	
94	zubní lékaři	76,65	135	poč. hlášených případů na 100 nem. poj.	30,3
95	farmaceuti	81,56	136	průměrné % pracovní neschopnosti	3,754
96	ostatní odborní pracovníci ve zdravotnictví	1 299,97	137	Nově hlášená vybraná onemocnění	
	v tom:		138	jiné infekce způsob. salmonelami (A02)	234
97	ZPBD	935,65	139	TBC celkem (A15-19)	8
	z toho:		140	z toho: dýchacího ústrojí (A15-16)	7
98	všeobecné sestry a porodní asistentky	721,48	141	syfilis (A50-53)	2
99	ZPSZ	116,04	142	gonokoková infekce (A54)	1
100	ZPOD	241,60	143	virová encefalitida přen. klíšťaty (A84)	7
101	jiní odborní pracovníci (JOP) a dentisté	6,68	144	infekční mononukleóza (B27)	19
102	pedagogičtí pracovníci	-	145	bakteriální meningitida (G00)	2
103	technicko-hospodářští pracovníci (THP)	130,51	146	Nově hlášené případy zhoub. novotvarů a novotvarů in situ (C00-97, D00-09) (r.2010)	737
104	dělníci a provozní pracovníci	237,61		z toho:	
<b>105 Smluvní pracovníci (PP) ve zdravotnictví</b>			147	ZN plic - muži (C33-34)	31
106	Pracovníci celkem	48,83	148	ZN prsu - ženy (C50)	37
	v tom:		149	ZN kolorekta - muži (C18-21)	48
107	lékaři	23,43	150	ZN kolorekta - ženy (C18-21)	44
108	zubní lékaři	1,70	151	Počet živě naroz. dětí s vroz. vadou (r.2011)	115
109	farmaceuti	2,25	152	Počet dispenzar. onemocnění dětí a dorostu	11 345
110	ostatní odborní pracovníci ve zdravotnictví	9,99	153	Počet dispenzarizovaných u PL pro dospělé pro:	
	v tom:		154	hypertenzní nemoci (I10-15)	22 765
111	ZPBD	9,52	155	ischemické nemoci srdeční (I20-25)	9 324
	z toho:		156	cévní nemoci mozku (I60-69)	3 738
112	všeobecné sestry a porodní asistentky	7,08	157	Počet léčených diabetiků k 31.12.	8 563
113	ZPSZ	0,25			
114	ZPOD	0,17			
115	jiní odborní pracovníci (JOP) a dentisté	0,05			
116	pedagogičtí pracovníci	0,14			
117	technicko-hospodářští pracovníci (THP)	3,87			
118	dělníci a provozní pracovníci	7,45			







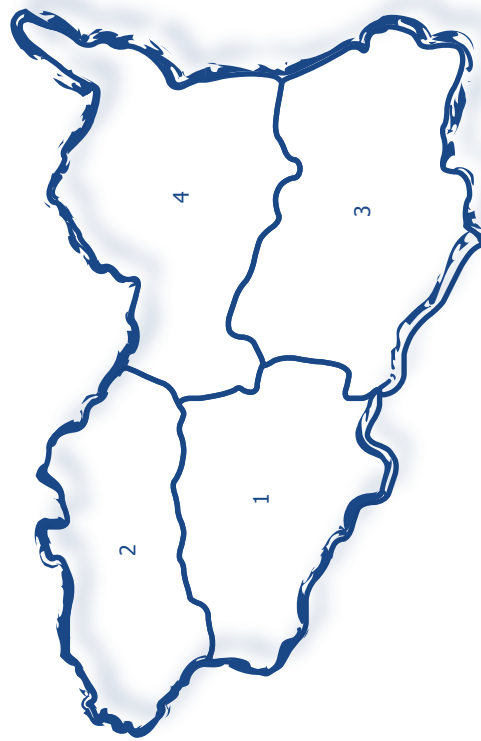




Pardubický kraj

Pardubický kraj

## Zdravotnictví Pardubického kraje 2012



1 Chrudim | 2 Pardubice | 3 Svitavy | 4 Ústí nad Orlicí