

Zdravotnictví  
Plzeňského kraje 2005

Vydal Ústav zdravotnických informací a statistiky České republiky

## **Zdravotnictví kraje**

Publikace je určena pro rychlou orientaci uživatele o základních charakteristikách zdravotnictví za kraj a jeho jednotlivé okresy. Úvod doplňuje přehled nemocnic a odborných léčebných ústavů rozšířený o základní ukazatele jejich činnosti. Data obsahují informace o obyvatelstvu a jeho pohybu, o síti zdravotnických zařízení a o jejich činnosti, dále uvádí informace o pracovnících a mzdách, o personálním vybavení lékaři podle druhu zařízení, zdravotním stavu obyvatelstva. Publikaci doplňují srovnávací grafy vybraných ukazatelů.

## ***Health Care in Statistical Data Region***

*The publication facilitates fast information on the basic characteristics of health care in the region and its districts. Introduction is supplemented by a survey of hospitals and specialized therapeutic institutes with basic indicators of their activity. Data concern population and its movement, the network of health establishments and their activities, health personnel and wages, numbers of physicians by types of establishments and the state of health of the population. The publication is supplemented by charts of selected indicators.*

© ÚZIS ČR, 2006  
ISBN: 80-7280-557-6

## Obsah

Úvod .....	5
Definice a vysvětlivky .....	7
Zkratky, značky v tabulkách .....	11
Údaje o počtu absolventů Lékařské fakulty UK Plzeň a zdravotnických škol v Plzeňském kraji .....	12
Přehled základních ukazatelů o činnosti nemocnic a odborných léčebných ústavů .....	13

## Tabulková část

Zdravotnictví - Plzeňský kraj .....	16
Zdravotnictví okresu Domažlice .....	18
Zdravotnictví okresu Klatovy .....	20
Zdravotnictví okresu Plzeň-město .....	22
Zdravotnictví okresu Plzeň-jih .....	24
Zdravotnictví okresu Plzeň-sever .....	26
Zdravotnictví okresu Rokycany .....	28
Zdravotnictví okresu Tachov .....	30

## Grafická část

Živě narození na 1 000 obyvatel .....	32
Zemřelí do 1 roku na 1 000 živě narozených .....	32
Úmrtnost na 1 000 obyvatel .....	32
Potraty na 1 000 žen fertilního věku .....	32
Počet obyvatel na 1 lékárnu vč. OOVL .....	33
Počet ambulantních vyšetření na 1 obyvatele .....	33
Počet obyvatel na 1 lékaře a zubního lékaře (přepočtený počet) .....	33
Počet lůžek v nemocnicích na 10 000 obyvatel .....	33
Evidenční počet zaměstnanců a zaměstnavatelé (přepočtený počet) ve zdravotnictví na 10 000 obyvatel .....	34
Průměrná měsíční mzda celkem v Kč (zákon č. 143/1992 Sb.) .....	34
Průměrná měsíční mzda lékařů a zubních lékařů v Kč (zákon č. 143/1992 Sb.) .....	34
Průměrná měsíční mzda všeobecných sester a porodních asistentek v Kč (zákon č. 143/1992 Sb.) .....	34

Průměrná ošetrovací doba v nemocnicích (ve dnech) .....	35
Náklady na jeden ošetrovací den nemocnice .....	35
Sňatky na 1000 obyvatel .....	36
Rozvody na 1000 obyvatel .....	36

## Úvod

Předkládaná publikace obsahuje základní informace o zdravotnictví Plzeňského kraje a jeho okresů, které byly získány zpracováním údajů za jednotlivá zdravotnická zařízení s vlastní právní subjektivitou - státní (zřizovaná Ministerstvem zdravotnictví a ostatními státními orgány) a nestátní (zřizovaná krajem, městy, obcemi a soukromými subjekty). Koncem roku 2005 bylo v kraji 1 509 zdravotnických zařízení, z toho 11 nemocnic, 3 léčebny pro dlouhodobě nemocné, 1 léčebna tuberkulózy a respiračních nemocí, 1 psychiatrické léčebna, 1 316 samostatných ambulantních zařízení, 140 lékáren včetně odloučených oddělení pro výdej léčiv a lékárenských oddělení poliklinik a další zařízení. Sběr statistických dat je při tak velkém množství zpravodajských jednotek obtížný a zpracování zdlouhavé. Zařízení přímo řízená Ministerstvem zdravotnictví jsou započtena do tabulek jednotlivých okresů, na jejichž území se nacházejí (v okrese Plzeň-město Fakultní nemocnice Plzeň, Krajská hygienická stanice, Zdravotní ústav se sídlem v Plzni a začleněné ZZ Psychiatrické léčebny Dobřany se sídlem ve městě Plzeň, v okrese Plzeň-jih Psychiatrická léčebna Dobřany a v okrese Rokycany Léčebna TRN Janov). Tabulka Zdravotnictví Plzeňského kraje je součtem údajů z tabulek sedmi okresů. Stejně jsou zpracovány grafy.

V publikaci jsou základní přehledy o demografické situaci, o počtu zdravotnických zařízení, o počtu lůžek, o počtu lékařů, o evidenčním počtu pracovníků ve zdravotnictví, o průměrných měsíčních mzdách a o zdravotním stavu obyvatel. Tyto údaje jsou publikovány za zdravotnictví všech zřizovatelů (rezorty obrany, spravedlnosti, vnitra a zdravotnictví) s výjimkou průměrných měsíčních mezd, které jsou za rezort zdravotnictví a obrany. Jsou uvedeny v úhrnu za Plzeňský kraj i za jednotlivé okresy. V této publikaci uvedené nově hlášené případy zhoubných novotvarů a novotvarů in situ jsou definitivní údaje za rok 2003. Novější údaje zatím nejsou zpracovány. V okresních přehledech jsou uvedeny i náklady na jeden ošetřovací den jednotlivých nemocnic a odborných léčebných ústavů (OLÚ), pokud tato zařízení poskytla data pro výpočet tohoto údaje. Jde o údaj, který využívá data ze statistického výkazu E (MZ) 6-04 a je popsán dále v části Definice pojmů.

Na území okresu Plzeň-sever se nenachází žádné lůžkové zdravotnické zařízení.

V závěru publikace jsou uvedeny sloupcové grafy, ukazující některé údaje za jednotlivé okresy, ve kterých jsou vidět poměrně značné rozdíly.

Publikace byla připravena z údajů Národního zdravotnického informačního systému (NZIS), Českého statistického úřadu, České správy sociálního zabezpečení, Státního ústavu pro kontrolu léčiv, Ústavu pro informace ve vzdělávání v Praze a Krajské hygienické stanice Plzeň.

Vedle této publikace zpracovává Plzeňský krajský odbor ÚZIS ČR každý rok i rozsáhlejší česko-anglickou Zdravotnickou ročenku Plzeňského kraje od roku 2000 (do roku 1999 Zdravotnickou ročenku západní Čechy) a několik monotematických informací ze zdravotnictví kraje. Údaje o zdravotnictví kraje a okresů jsou na našem pracovišti uloženy od roku 1960. Všechny publikace, včetně republikových, jsou dostupné v lékařských knihovnách a na pracovištích ÚZIS ČR; většina z nich i na internetu (<http://www.uzis.cz>).

Některé údaje jsou předávány do Světové zdravotnické organizace (WHO), do OECD, EUROSTATu a dalších mezinárodních organizací, které publikují mezinárodní srovnání.

Pokud není uvedeno jinak, prezentované údaje se týkají roku 2005 a jsou napočteny na obyvatelstvo k 1. 7. Údaje týkající se zdravotnických zařízení a pracovníků jsou uváděny k 31. 12.

Zpracoval ÚZIS ČR  
Plzeňský krajský odbor  
nám. Míru 3, 301 00 Plzeň  
tel.: 377 423 074  
e-mail: [neumann@uzis.cz](mailto:neumann@uzis.cz)  
<http://www.uzis.cz>

## Definice pojmů

**Index stáří:** - počet osob ve věku 65 let a více na 100 osob ve věku 0-14 let (k 31.12.)

## Úmrtnost:

**specifická** - úmrtnost v dané věkové skupině

**standardizovaná** - úmrtnost teoretické evropské populace („evropského standardu“) vypočtená z jednotlivých specifických úmrtností konkrétní populace

**kojenecká** - počet zemřelých do 1 roku věku na 1 000 živě narozených

**novorozenecká** - počet zemřelých do 28 dnů věku na 1 000 živě narozených.

**Průměrné procento pracovní neschopnosti** - podíl kalendářních dnů pracovní neschopnosti na celkovém kalendářním fondu ve sledovaném období.

**Ošetření-vyšetření** - za jedno ošetření (vyšetření) se považuje soubor všech výkonů provedených při ošetřování jedné fyzické osoby na témže oddělení (pracovišti) nebo v bytě.

## Využití lůžek ve dnech (maximální lůžkové kapacity)

= ošetřovací dny / průměrný počet lůžek

- průměrný počet dnů v roce, kdy je lůžko obsazeno pacientem.

**Náklady na 1 ošetřovací den** - jde o poměrný údaj, který využívá data ze statistického výkazu o ekonomice zdravotnického zařízení a je vypočítán podle následujícího vzorce:

$$\text{Poměrné náklady na 1 ošetřovací den} = L \cdot \{1 + (D + J + N) / (L + A)\} / T$$

kde:

L = náklady na lůžkovou zdravotní péči

D = náklady na zdravotní dopravu

J = náklady na jinou zdravotní péči

N = náklady na výkony nezdravotní

A = náklady na ambulantní péči

T = počet ošetřovacích dnů

Výpočet byl proveden za zdravotnická zařízení, u kterých byly k dispozici všechny dílčí údaje. Náklady na ošetřovací den za jednotlivá začleněná zařízení (např. LDN) nejsou k dispozici, jelikož jsou celkově sledovány na výkaze E (MZ) 6-04 za celý právní subjekt. Tato metoda není zcela exaktní z hlediska ekonomů, ale poskytuje orientační hodnotu nákladů na 1 ošetřovací den.

## Vysvětlivky

Procento žen užívajících antikoncepci k 31. 12. (řádek 30) je uvedeno pouze za kraj, v okrese tento údaj ztrácí vypovídací hodnotu, proto není uveden

**= počet žen užívajících antikoncepci hormonální i nitroděložní ve vztahu k počtu žen ve fertilním věku**

Tržby za léčiva a zdravotnické prostředky na 1 obyvatele (řádek 61)

**= za recepty a poukazy vč. doplatků, volný prodej**

Ošetření (vyšetření) v ambulantní péči (bez SVLS, ZZS a AR),

Ošetření (vyšetření) v ambulantní péči (bez SVLS, ZZS a AR) na 1 obyvatele (řádek 129, 130)

**= včetně vyšetření LSPP**

TBC celkem, z toho TBC dýchacího ústrojí (řádek 138, 139)

**= TBC nově zjištěná + recidivy, bakteriologicky ověřená i neověřená; údaj za kraj včetně cizinců s krátkodobým pobytem a bezdomovců**

Syfilis, Gonokoková infekce (řádek 140, 141)

**= údaj bez cizinců s krátkodobým pobytem a bezdomovců**

Nově hlášené případy zhoubných novotvarů a novotvarů in situ (řádky 145-149)

**= definitivní údaje za rok 2003; údaj za kraj včetně bezdomovců**

Počet živě narozených dětí s vrozenou vadou (řádek 150)

**= živě narození s vrozenou vadou zjištěnou do 1 roku života - uvádění podle roku narození dítěte, tj. v roce 2004 (včetně živě narozených s vrozenou vadou, za které nebylo odevzdáno Hlášení vrozené vady, ale vada byla uvedena ve Zprávě o novorozenci)**

**Přepočtený počet pracovníků** - součet úvazků jednotlivých pracovníků zdravotnických zařízení, přepočtený podle délky plné týdenní pracovní doby, stanovené pro dané zařízení či pracoviště. Obvyklá délka pracovní doby je 40 hodin týdně, dále to může být 39,5 hodin (pracoviště TRN), nebo 38,75 hodin (2směnný provoz), 37,5 hodin (3směnný nebo nepřetržitý provoz), 33,5 hodin (zdravotní důvody) a nebo 30 hodin (mladiství).

**Počet pracovníků ve zdravotnictví zahrnuje:**

- zaměstnance v evidenčním počtu
- zaměstnavatele
- smluvní pracovníky

**Evidenční počet zaměstnanců** - počet zaměstnanců všech kategorií daného zařízení či pracoviště, kteří jsou k němu v pracovním, služebním či členském poměru (mají pracovní smlouvu na dobu určitou či neurčitou). Do evidenčního počtu se nezapočítávají např. ženy na mateřské dovolené, osoby na rodičovské dovolené.



**Zaměstnavatelé** - do počtu zaměstnavatelů jsou zahrnuti ti pracovníci, kteří pracují v daném zdravotnickém zařízení a pracují jako:

- fyzické osoby, nezapsané v obchodním ani živnostenském rejstříku, podnikající na základě zvláštních předpisů (zákon č. 455/1991 Sb.) a zaměstnávají v rámci svého podnikání jiné osoby,
- fyzické osoby, nezapsané v obchodním ani živnostenském rejstříku, podnikající na základě zvláštních předpisů (zákon č. 455/1991 Sb.), kteří nezaměstnávají v rámci svého podnikání jiné osoby a pracují na vlastní účet.

Nepatří sem podnikatelé, kteří pouze vlastní zdravotnické zařízení, ale nepracují v něm.

**Smluvní pracovníci** - jsou pracovníci, kteří pracují v daném zdravotnickém zařízení a patří do evidenčního počtu zaměstnanců, tzn., že pracují např.:

- na dohody o pracích konaných mimo pracovní poměr,
- podle § 38 odst. 4 Zákoníku práce dočasně přidělení k výkonu práce do jiné organizace (např. stáže),
- na smlouvu o dílo (dle občanského nebo obchodního zákoníku) či jinou smlouvu,
- jako spolupracující rodinný příslušník.

**Kategorie odborných pracovníků ve zdravotnictví jsou určeny:**

- zákonem č. 95/2004 Sb., o podmínkách získávání a uznávání odborné způsobilosti a specializované způsobilosti k výkonu zdravotnického povolání lékaře, zubního lékaře a farmaceuta,
- zákonem č. 96/2004 Sb., o podmínkách získávání a uznávání způsobilosti k výkonu nelékařských zdravotnických povolání a k výkonu činností souvisejících s poskytováním zdravotní péče a o změně některých souvisejících zákonů (zákon o nelékařských zdravotnických povoláních).

**Kategorie odborných pracovníků ve zdravotnictví a jejich činnosti podle zákona č. 96/2004 Sb.:**

- zdravotničtí pracovníci nelékaři s odbornou způsobilostí (ZPBD) - § 5 až § 21,
- zdravotničtí pracovníci nelékaři s odbornou a specializovanou způsobilostí (ZPSZ) - § 22 až § 28,
- zdravotničtí pracovníci nelékaři pod odborným dohledem nebo přímým vedením (ZPOD) - § 29 až § 42,
- jiní odborní pracovníci nelékaři s odbornou způsobilostí (JOP) - § 43.

### **Odměňování ve zdravotnictví:**

- Podle **zákona č. 143/1992 Sb.**, ve znění pozdějších předpisů, jsou odměňováni zaměstnanci ve zdravotnických organizacích přímo řízených MZ a v organizacích řízených územními orgány, tj. kraji, městy a obcemi. Jedná se o příspěvkové organizace a organizační složky státu.
- Podle **zákona č. 1/1992 Sb.**, ve znění pozdějších předpisů, jsou odměňováni zaměstnanci v privátních zdravotnických zařízeních, tj. ve zdravotnických zařízeních zřízených fyzickou osobou, církví, jinou právnickou osobou, a zaměstnanci všech lázeňských organizací.

Při výpočtu průměrné mzdy se vychází ze souboru zařízení, který tvoří všechna lůžková zařízení včetně lánů a 5 % výběr ambulantních zdravotnických zařízení.

## Zkratky

AR	anesteziologicko-resuscitační (oddělení)
LDN	léčebna pro dlouhodobě nemocné
LSPP	lékařská služba první pomoci
OOVL	odloučená oddělení výdeje léčiv
PL	praktický lékař
PP	přepočtený počet
SVLS	společné vyšetřovací a léčebné složky
TBC	tuberkulóza
TRN	TBC a respirační nemoci
UPT	umělé přerušování těhotenství
ZZS	zdravotnická záchranná služba

## Značky v tabulkách

<b>Ležatá čárka (-)</b>	v tabulce na místě čísla značí, že se jev nevyskytoval.
<b>Nula (0; 0,0; 0,00)</b>	znamená, že se jev vyskytl, ale hodnota vypočteného ukazatele je menší než polovina jednotky použité v tabulce.
<b>Tečka (.)</b>	na místě čísla značí, že údaj není k dispozici nebo je nespolehlivý.
<b>Ležatý křížek (x)</b>	značí, že zápis není možný z logických důvodů.
<b>Stříška (^)</b>	ke zveřejnění údajů nebyl dán souhlas.

## Údaje o počtu absolventů Lékařské fakulty UK Plzeň a zdravotnických škol v Plzeňském kraji

Tato publikace vždy obsahovala údaje o absolventech Lékařské fakulty UK Plzeň a o absolventech zdravotnických škol v Plzeňském kraji. Domníváme se, že tyto údaje jsou pro celkový pohled na zdravotnictví regionu důležité, a proto je zde uvádíme tak, jak nám je poskytl Ústav pro informace ve vzdělávání v Praze.

Absolventi Lékařské fakulty UK Plzeň, školní rok 2004/2005:	Počet
Doktorské studium	11
Magisterské studium	134
Bakalářské studium	48
<hr/>	
Zdravotnické školy v Plzeňském kraji ve školním roce 2004/2005:	Počet
Střední odborné zdravotnické školy	3
Počty absolventů	231
Vyšší odborné zdravotnické školy	2
Počty absolventů	177

**Zdravotnická zařízení - Plzeňský kraj****Plzeňský****Nemocnice Plzeňského kraje**

Počet		Prům. obsazená lůžka na 1 úvazek		Využití lůžek ve dnech	Průměrná ošetřovací doba	Náklady na 1 ošetřovací den
lůžek k 31.12.	hospitalizovaných	lékaře/den	sestry u lůžka/den			
3 581	112 839	5,3	1,4	260,0	8,3	3 604

**OLÚ Plzeňského kraje**

Počet		Prům. obsazená lůžka na 1 úvazek		Využití lůžek ve dnech	Průměrná ošetřovací doba	Náklady na 1 ošetřovací den
lůžek k 31.12.	hospitalizovaných	lékaře/den	sestry u lůžka/den			
1 883	6 161	22,1	3,7	340,0	105,3	1 024

**Domažlice****Domažlická nemocnice, a.s., Domažlice**

Počet		Prům. obsazená lůžka na 1 úvazek		Využití lůžek ve dnech	Průměrná ošetřovací doba	Náklady na 1 ošetřovací den
lůžek k 31.12.	hospitalizovaných	lékaře/den	sestry u lůžka/den			
206	7 101	7,3	1,8	303,1	8,8	1 981

interna (56), pediatrie (17), gynekologie (33), chirurgie (46), AR (4), ošetřovatelská péče (50)

**Klatovy****Klatovská nemocnice, a.s., Klatovy**

Počet		Prům. obsazená lůžka na 1 úvazek		Využití lůžek ve dnech	Průměrná ošetřovací doba	Náklady na 1 ošetřovací den
lůžek k 31.12.	hospitalizovaných	lékaře/den	sestry u lůžka/den			
372	11 461	4,9	1,2	211,0	6,9	2 819

interna (60), TRN (20), neurologie (30), psychiatrie (34), pediatrie (50), gynekologie (60), chirurgie (53), AR (5), ortopedie (25), ORL (15), oftalmologie (20)

**Nemocnice Sušice, o.p.s., Sušice**

Počet		Prům. obsazená lůžka na 1 úvazek		Využití lůžek ve dnech	Průměrná ošetřovací doba	Náklady na 1 ošetřovací den
lůžek k 31.12.	hospitalizovaných	lékaře/den	sestry u lůžka/den			
159	4 086	8,1	2,2	311,8	12,1	1 337

interna (50), chirurgie (44), ošetřovatelská péče (65)

**OLÚ - Nemocnice následné péče LDN Horažďovice, s.r.o., Horažďovice**

Počet		Prům. obsazená lůžka na 1 úvazek		Využití lůžek ve dnech	Průměrná ošetřovací doba	Náklady na 1 ošetřovací den
lůžek k 31.12.	hospitalizovaných	lékaře/den	sestry u lůžka/den			
140	389	14,2	3,5	362,3	130,6	^

## Zdravotnická zařízení - Plzeňský kraj

## Plzeň - město

## Fakultní nemocnice, Plzeň

Počet		Prům. obsazená lůžka na 1 úvazek		Využití lůžek ve dnech	Průměrná ošetřovací doba	Náklady na 1 ošetřovací den
lůžek k 31.12.	hospitalizovaných	lékaře/den	sestry u lůžka/den			
1 571	49 139	4,4	1,2	252,5	8,1	5 242

interní (212), klinická farmakologie (27), geriatric (54), infekční (70), TRN (57), neurologie (72), psychiatrie (70), nemoci z povolání (14), pediatrie (78), gynekologie (110), novorozenecké (68), chirurgie (139), neurochirurgie (53), plastická chirurgie (21), kardiochirurgie (34), AR (11), ortopedie (118), urologie (56), ORL (56), oftalmologie (48), stomatologie (14), dermatovenerologie (56), radiační onkologie (69), klinická hematologie (35), rehabilitace a fyzikální medicína (29)

## Privamed, a.s., Městská nemocnice, Plzeň

Počet		Prům. obsazená lůžka na 1 úvazek		Využití lůžek ve dnech	Průměrná ošetřovací doba	Náklady na 1 ošetřovací den
lůžek k 31.12.	hospitalizovaných	lékaře/den	sestry u lůžka/den			
180	5 588	6,9	2,2	276,3	8,9	^

interna (107), neurologie (30), rehabilitace a fyzikální medicína (43)

## Mulačova nemocnice, s.r.o., Plzeň

Počet		Prům. obsazená lůžka na 1 úvazek		Využití lůžek ve dnech	Průměrná ošetřovací doba	Náklady na 1 ošetřovací den
lůžek k 31.12.	hospitalizovaných	lékaře/den	sestry u lůžka/den			
178	6 682	4,2	1,5	257,8	6,9	2 126

interna (38), gynekologie (58), chirurgie (70), intenzivní péče (12)

## Nemocnice u Sv. Jiří, s.r.o., Plzeň

Počet		Prům. obsazená lůžka na 1 úvazek		Využití lůžek ve dnech	Průměrná ošetřovací doba	Náklady na 1 ošetřovací den
lůžek k 31.12.	hospitalizovaných	lékaře/den	sestry u lůžka/den			
35	1 111	6,9	0,7	161,7	5,1	2 172

pediatrie (35)

## Vojenská nemocnice, Plzeň

Počet		Prům. obsazená lůžka na 1 úvazek		Využití lůžek ve dnech	Průměrná ošetřovací doba	Náklady na 1 ošetřovací den
lůžek k 31.12.	hospitalizovaných	lékaře/den	sestry u lůžka/den			
387	11 853	5,7	1,4	244,7	8,0	3 156

interna (100), neurologie (36), psychiatrie (25), gynekologie (32), novorozenecké (12), chirurgie (98), AR (5), ORL (25), oftalmologie (25), dermatovenerologie (29)

## OLÚ - Privamed, a.s., Léčebna dlouhodobě nemocných, Plzeň

Počet		Prům. obsazená lůžka na 1 úvazek		Využití lůžek ve dnech	Průměrná ošetřovací doba	Náklady na 1 ošetřovací den
lůžek k 31.12.	hospitalizovaných	lékaře/den	sestry u lůžka/den			
200	711	20,6	4,3	433,9	122,1	^

## OLÚ - Hospic sv. Lazara, Plzeň

Počet		Prům. obsazená lůžka na 1 úvazek		Využití lůžek ve dnech	Průměrná ošetřovací doba	Náklady na 1 ošetřovací den
lůžek k 31.12.	hospitalizovaných	lékaře/den	sestry u lůžka/den			
28	252	10,6	1,8	295,1	32,9	2 056

**Zdravotnická zařízení - Plzeňský kraj****Plzeň - jih****Stodská nemocnice, a.s., Stod**

Počet		Prům. obsazená lůžka na 1 úvazek		Využití lůžek ve dnech	Průměrná ošetřovací doba	Náklady na 1 ošetřovací den
lůžek k 31.12.	hospitalizovaných	lékaře/den	sestry u lůžka/den			
212	7 642	7,1	1,9	289,7	8,0	1 656

interna (60), pediatrie (20), gynekologie (35), chirurgie (40), ošetřovatelská péče (57)

**OLÚ - Psychiatrická léčebna, Dobruška**

Počet		Prům. obsazená lůžka na 1 úvazek		Využití lůžek ve dnech	Průměrná ošetřovací doba	Náklady na 1 ošetřovací den
lůžek k 31.12.	hospitalizovaných	lékaře/den	sestry u lůžka/den			
1 290	3 530	25,7	3,7	341,4	127,2	945

**OLÚ - Lázně Letiny, s.r.o., ošetřovatelská péče, Letiny**

Počet		Prům. obsazená lůžka na 1 úvazek		Využití lůžek ve dnech	Průměrná ošetřovací doba	Náklady na 1 ošetřovací den
lůžek k 31.12.	hospitalizovaných	lékaře/den	sestry u lůžka/den			
30	5	0,5	-	9,2	61,3	48 420

**Rokycany****Rokycanská nemocnice, a.s., Rokycany**

Počet		Prům. obsazená lůžka na 1 úvazek		Využití lůžek ve dnech	Průměrná ošetřovací doba	Náklady na 1 ošetřovací den
lůžek k 31.12.	hospitalizovaných	lékaře/den	sestry u lůžka/den			
181	7 372	5,7	1,7	288,9	7,1	2 814

interna (95), pediatrie (18), gynekologie (24), chirurgie (44)

**OLÚ - Léčebna tuberkulózy a respiračních nemocí, Janov**

Počet		Prům. obsazená lůžka na 1 úvazek		Využití lůžek ve dnech	Průměrná ošetřovací doba	Náklady na 1 ošetřovací den
lůžek k 31.12.	hospitalizovaných	lékaře/den	sestry u lůžka/den			
195	1 276	18,9	4,0	275,2	42,1	1 239

**Tachov****Nemocnice následné péče Svatá Anna, s.r.o., Planá**

Počet		Prům. obsazená lůžka na 1 úvazek		Využití lůžek ve dnech	Průměrná ošetřovací doba	Náklady na 1 ošetřovací den
lůžek k 31.12.	hospitalizovaných	lékaře/den	sestry u lůžka/den			
100	805	22,6	4,2	343,0	42,6	836

ošetřovatelská péče (100)

## Zdravotnictví - Plzeňský kraj

1 Demografie		35 Počty zdravotnických zařízení - pokračování		
2	Počet obyvatel k 1.7.	550 371	41 Léčebny tuberkulózy a respiračních nemocí	1
3	└ z toho: ženy	280 660	42 Psychiatrické léčebny	1
4	Počet obyvatel k 31.12.	551 528	43 Lázeňské léčebny	1
	z toho:		44 Ostatní lůžková zařízení	1
5	└ ženy celkem	281 107	45 Samostatná ambulantní zařízení	1 316
6	└└ z toho: ženy 15-49 let	133 775	46 Kojenecké ústavy a dětské domovy	2
7	└ děti (0-14 let)	79 032	47 Dětská centra a stacionáře	4
8	└ dorost (15-19 let)	34 232	48 Stacionáře pro dospělé	1
9	Index stáří	102,9	49 Zvláštní zdravotnická zařízení - ostatní	29
10	Mrtvě narození	10	50 Lékárny (vč. OOVL)	140
11	Živě narození	5 445	51 Výdejny zdravotnických prostředků	15
12	na 1000 obyvatel	9,9	52 Orgány ochrany veřejného zdraví	2
13	Zemřelí do 28 dnů	8	z toho:	
14	na 1 000 živě narozených	1,5	53 └ zdravotní ústav	1
15	Zemřelí do 1 roku	16	54 └ krajská hygienická stanice	1
16	na 1 000 živě narozených	2,9	55 Ostatní zdravotnická zařízení	3
17	Zemřelí celkem	5 846	<b>56 Lékárenská péče celkem</b>	
18	na 1 000 obyvatel	10,6	57 Počet obyvatel na 1 lékárně (vč. OOVL)	3 939
	z toho:		58 Farmaceuti (přepočtený počet)	253,45
19	└ novotvary	1 601	59 Farmaceutičtí asistenti (přepočtený počet)	231,96
20	└ nemoci oběhové	2 871	60 Počet expedovaných receptů a poukazů	5 211 242
21	└ poranění a otravy	310	61 Tržby za léčiva a zdrav.prostředky na 1 ob.	6 325
22	└ z toho: sebevraždy	81	<b>62 Lůžka</b>	
23	Standardizovaná úmrtnost celkem	828,5	63 Lůžka celkem	5 900
	z toho:		v tom:	
24	└ muži	1 012,8	64 └ nemocnice celkem	3 581
25	└ ženy	673,7	65 └ na 10 tis. obyv. k 31.12.	64,9
26	Potraty celkem	2 553	66 └ z toho: privátní nemocnice	1 464
27	na 1 000 žen fertil. věku (15-49 let)	19,1	67 └ léčebny pro dlouhodobě nemocné	370
	z toho:		68 └ léčebny tuberkulózy a respirač. nemocí	195
28	└ umělá přerušení těhotenství (UPT)	1 607	69 └ psychiatrické léčebny	1 290
29	na 1 000 žen fertilního věku	12,0	70 └ lázeňské léčebny	436
30	Procento žen užívající antikoncepci	44,2	71 └ ostatní lůžková zařízení	28
31	Sňatky	2 745	<b>72 Lékaři, vč. zubních lékařů (PP)</b>	
32	na 1 000 obyvatel	5,0	73 Lůžková péče celkem	566,82
33	Rozvody	1 683	v tom:	
34	na 1 000 obyvatel	3,1	74 └ nemocnice	482,25
<b>35 Počty zdravotnických zařízení</b>			75 └ léčebny pro dlouhodobě nemocné	22,82
36	Nemocnice celkem	11	76 └ léčebny tuberkulózy a respirač. nemocí	7,78
	z toho:		77 └ psychiatrické léčebny	47,83
37	└ nemocnice následné péče	1	78 └ lázeňské léčebny	4,00
38	└ nemocnice privátní	8	79 └ ostatní lůžková zařízení	2,14
39	└ z toho: následné péče	1		
40	Léčebny pro dlouhodobě nemocné	3		



## Zdravotnictví - Plzeňský kraj

<b>72 Lékaři, vč. zubních lékařů (PP) - pokračování</b>		<b>119 Průměrná měsíční mzda v Kč (zákon č. 143/1992 Sb.)</b>		
80	Ambulantní péče (vč. SVLS) celkem	1 729,15	120 Celkem	21 352
	v tom:		z toho:	
81	ambulantní části nemocnic	435,75	121 lékaři a zubní lékaři	41 209
82	ambulantní části ost. lůžkových zařízení	7,84	122 ZPBD	20 710
83	samostatná ambulantní zařízení celkem	1 285,56	z toho:	
	z toho:		123 všeobecné sestry a porodní asistentky	20 872
84	praktičtí lékaři pro dospělé	245,84	<b>124 Průměrná měsíční mzda v Kč (zákon č. 1/1992 Sb.)</b>	
85	praktičtí lékaři pro děti a dorost	104,00	125 Celkem	17 093
86	praktičtí zubní lékaři	349,69	z toho:	
87	praktičtí ženští lékaři	52,78	126 lékaři a zubní lékaři	32 945
88	lékaři specialisté (vyjma SVLS)	311,08	127 všeobecné sestry a porodní asistentky	16 013
89	Společ. vyšetřovací a léčebné složky (SVLS)	224,30	<b>128 Počet ambulantních ošetření (bez SVLS, ZZS a AR)</b>	
90	Ostatní zdravotnická zařízení	62,69	129 Ošetření (vyšetření) v ambulantní péči	8 782 528
<b>91 Evidenční počet zaměstnanců a zaměstnavatelé (PP)</b>			130 na 1 obyvatele	16,0
92	Pracovníci celkem	13 012,23	<b>131 Zdravotní stav</b>	
	v tom:		132 Hospitalizovaní v nem. na 100 000 obyv.	24 326
93	lékaři	1 966,86	133 Pracovní neschopnost	
94	zubní lékaři	392,80	134 poč. hlášených případů na 100 nem. poj.	76,8
95	farmaceuti	254,84	135 průměrné % pracovní neschopnosti	6,480
96	ostatní odborní pracovníci ve zdravotnictví		136 Nově hlášená vybraná onemocnění	
	v tom:		137 jiné infekce způsob. salmonelami (A02)	2 677
97	ZPBD	6 001,75	138 TBC celkem (A15-19)	59
	z toho:		139 z toho: dýchacího ústrojí (A15-16)	50
98	všeobecné sestry a porodní asistentky	4 696,97	140 syfilis (A50-53)	22
99	ZPSZ	426,54	141 gonokoková infekce (A54)	19
100	ZPOD	1 555,71	142 virová encefalitida přen. klíšťaty (A84)	50
101	jiní odborní pracovníci (JOP) a dentisté	197,56	143 infekční mononukleóza (B27)	95
102	pedagogičtí pracovníci	6,90	144 bakteriální meningitida (G00)	7
103	technicko-hospodářští pracovníci (THP)	957,21	145 Nově hlášené případy zhoub. novotvarů a novotvarů in situ (C00-97, D00-09) (r.2003)	4 167
104	dělníci a provozní pracovníci	1 252,06	z toho:	
<b>105 Smluvní pracovníci (PP) ve zdravotnictví</b>			146 ZN plic - muži (C33-34)	306
106	Pracovníci celkem	153,38	147 ZN prsu - ženy (C50)	337
	v tom:		148 ZN kolorekta - muži (C18-21)	353
107	lékaři	67,61	149 ZN kolorekta - ženy (C18-21)	189
108	zubní lékaři	0,25	150 Počet živě naroz. dětí s vroz. vadou (r.2004)	175
109	farmaceuti	4,79	151 Počet dispenzar. onemocnění dětí a dorostu	34 352
110	ostatní odborní pracovníci ve zdravotnictví		152 Počet dispenzarizovaných u PL pro dospělé	
	v tom:		pro:	
111	ZPBD	34,42	153 hypertenzní nemoci (I10-15)	81 206
	z toho:		154 ischemické nemoci srdeční (I20-25)	40 080
112	všeobecné sestry a porodní asistentky	26,69	155 cévní nemoci mozku (I60-69)	11 777
113	ZPSZ	4,29	156 Počet léčených diabetiků k 31.12.	36 861
114	ZPOD	14,91		
115	jiní odborní pracovníci (JOP) a dentisté	0,82		
116	pedagogičtí pracovníci	-		
117	technicko-hospodářští pracovníci (THP)	15,10		
118	dělníci a provozní pracovníci	11,19		

## Zdravotnictví okresu Domažlice

1 Demografie		35 Počty zdravotnických zařízení - pokračování		
2	Počet obyvatel k 1.7.	58 997	41 Léčebny tuberkulózy a respiračních nemocí	-
3	└ z toho: ženy	29 891	42 Psychiatrické léčebny	-
4	Počet obyvatel k 31.12.	59 076	43 Lázeňské léčebny	-
	z toho:		44 Ostatní lůžková zařízení	-
5	└ ženy celkem	29 912	45 Samostatná ambulantní zařízení	122
6	└└ z toho: ženy 15-49 let	14 527	46 Kojenecké ústavy a dětské domovy	-
7	└ děti (0-14 let)	8 894	47 Dětská centra a stacionáře	-
8	└ dorost (15-19 let)	3 817	48 Stacionáře pro dospělé	-
9	Index stáří	89,6	49 Zvláštní zdravotnická zařízení - ostatní	1
10	Mrtvě narození	2	50 Lékárny (vč. OOVL)	17
11	Živě narození	595	51 Výdejny zdravotnických prostředků	1
12	na 1000 obyvatel	10,1	52 Orgány ochrany veřejného zdraví	-
13	Zemřelí do 28 dnů	1	z toho:	
14	na 1 000 živě narozených	1,7	53 └ zdravotní ústav	-
15	Zemřelí do 1 roku	2	54 └ krajská hygienická stanice	-
16	na 1 000 živě narozených	3,4	55 Ostatní zdravotnická zařízení	1
17	Zemřelí celkem	659	<b>56 Lékárenská péče celkem</b>	
18	na 1 000 obyvatel	11,2	57 Počet obyvatel na 1 lékárně (vč. OOVL)	3 475
	z toho:		58 Farmaceuti (přepočtený počet)	25,59
19	└ novotvary	153	59 Farmaceutičtí asistenti (přepočtený počet)	25,09
20	└ nemoci oběhové	379	60 Počet expedovaných receptů a poukazů	492 562
21	└ poranění a otravy	36	61 Tržby za léčiva a zdrav.prostředky na 1 ob.	3 743
22	└ z toho: sebevraždy	8	<b>62 Lůžka</b>	
23	Standardizovaná úmrtnost celkem	924,3	63 Lůžka celkem	206
	z toho:		v tom:	
24	└ muži	1 185,3	64 └ nemocnice celkem	206
25	└ ženy	726,2	65 └ na 10 tis. obyv. k 31.12.	34,9
26	Potraty celkem	231	66 └ z toho: privátní nemocnice	206
27	na 1 000 žen fertil. věku (15-49 let)	15,9	67 └ léčebny pro dlouhodobě nemocné	-
	z toho:		68 └ léčebny tuberkulózy a respirač. nemocí	-
28	└ umělá přerušení těhotenství (UPT)	127	69 └ psychiatrické léčebny	-
29	na 1 000 žen fertilního věku	8,7	70 └ lázeňské léčebny	-
30	Procento žen užívající antikoncepci	.	71 └ ostatní lůžková zařízení	-
31	Sňatky	283	<b>72 Lékaři, vč. zubních lékařů (PP)</b>	
32	na 1 000 obyvatel	4,8	73 Lůžková péče celkem	23,35
33	Rozvody	173	v tom:	
34	na 1 000 obyvatel	2,9	74 └ nemocnice	23,35
<b>35 Počty zdravotnických zařízení</b>			75 └ léčebny pro dlouhodobě nemocné	-
36	Nemocnice celkem	1	76 └ léčebny tuberkulózy a respirač. nemocí	-
	z toho:		77 └ psychiatrické léčebny	-
37	└ nemocnice následné péče	-	78 └ lázeňské léčebny	-
38	└ nemocnice privátní	1	79 └ ostatní lůžková zařízení	-
39	└ z toho: následné péče	-		
40	Léčebny pro dlouhodobě nemocné	-		

## Zdravotnictví okresu Domažlice

<b>72 Lékaři, vč. zubních lékařů (PP) - pokračování</b>			<b>119 Průměrná měsíční mzda v Kč (zákon č. 143/1992 Sb.)</b>		
80	Ambulantní péče (vč. SVLS) celkem	113,64	120	Celkem	24 804
	v tom:			z toho:	
81	ambulantní části nemocnic	13,58	121	lékaři a zubní lékaři	53 127
82	ambulantní části ost. lůžkových zařízení	-	122	ZPBD	26 910
83	samostatná ambulantní zařízení celkem	100,06		z toho:	
	z toho:		123	všeobecné sestry a porodní asistentky	25 636
84	praktičtí lékaři pro dospělé	25,19	<b>124 Průměrná měsíční mzda v Kč (zákon č. 1/1992 Sb.)</b>		
85	praktičtí lékaři pro děti a dorost	11,30	125	Celkem	18 493
86	praktičtí zubní lékaři	31,40		z toho:	
87	praktičtí ženští lékaři	5,00	126	lékaři a zubní lékaři	37 188
88	lékaři specialisté (vyjma SVLS)	24,30	127	všeobecné sestry a porodní asistentky	16 270
89	Společ. vyšetřovací a léčebné složky (SVLS)	7,45	<b>128 Počet ambulantních ošetření (bez SVLS, ZZS a AR)</b>		
90	Ostatní zdravotnická zařízení	-	129	Ošetření (vyšetření) v ambulantní péči	715 612
<b>91 Evidenční počet zaměstnanců a zaměstnavatelé (PP)</b>			130	na 1 obyvatele	12,1
92	Pracovníci celkem	622,10	<b>131 Zdravotní stav</b>		
	v tom:		132	Hospitalizovaní v nem. na 100 000 obyv.	24 883
93	lékaři	106,31	133	Pracovní neschopnost	
94	zubní lékaři	30,40	134	poč. hlášených případů na 100 nem. poj.	81,9
95	farmaceuti	24,59	135	průměrné % pracovní neschopnosti	6,373
96	ostatní odborní pracovníci ve zdravotnictví		136	Nově hlášená vybraná onemocnění	
	v tom:		137	jiné infekce způsob. salmonelami (A02)	192
97	ZPBD	308,61	138	TBC celkem (A15-19)	2
	z toho:		139	z toho: dýchacího ústrojí (A15-16)	1
98	všeobecné sestry a porodní asistentky	242,72	140	syfilis (A50-53)	4
99	ZPSZ	20,88	141	gonokoková infekce (A54)	2
100	ZPOD	35,53	142	virová encefalitida přen. klíšťaty (A84)	5
101	jiní odborní pracovníci (JOP) a dentisté	-	143	infekční mononukleóza (B27)	7
102	pedagogičtí pracovníci	-	144	bakteriální meningitida (G00)	-
103	technicko-hospodářští pracovníci (THP)	26,90	145	Nově hlášené případy zhoub. novotvarů a novotvarů in situ (C00-97, D00-09) (r.2003)	352
104	dělníci a provozní pracovníci	68,88		z toho:	
<b>105 Smluvní pracovníci (PP) ve zdravotnictví</b>			146	ZN plic - muži (C33-34)	28
106	Pracovníci celkem	5,13	147	ZN prsu - ženy (C50)	35
	v tom:		148	ZN kolorekta - muži (C18-21)	28
107	lékaři	2,18	149	ZN kolorekta - ženy (C18-21)	14
108	zubní lékaři	-	150	Počet živě naroz. dětí s vroz. vadou (r.2004)	11
109	farmaceuti	1,00	151	Počet dispenzar. onemocnění dětí a dorostu	3 487
110	ostatní odborní pracovníci ve zdravotnictví		152	Počet dispenzarizovaných u PL pro dospělé	
	v tom:			pro:	
111	ZPBD	0,55	153	hypertenzní nemoci (I10-15)	8 573
	z toho:		154	ischemické nemoci srdeční (I20-25)	5 043
112	všeobecné sestry a porodní asistentky	0,50	155	cévní nemoci mozku (I60-69)	2 421
113	ZPSZ	0,40	156	Počet léčených diabetiků k 31.12.	3 709
114	ZPOD	-			
115	jiní odborní pracovníci (JOP) a dentisté	-			
116	pedagogičtí pracovníci	-			
117	technicko-hospodářští pracovníci (THP)	0,65			
118	dělníci a provozní pracovníci	0,35			

## Zdravotnictví okresu Klatovy

1 Demografie		35 Počty zdravotnických zařízení - pokračování		
2	Počet obyvatel k 1.7.	87 636	41 Léčebny tuberkulózy a respiračních nemocí	-
3	└ z toho: ženy	44 541	42 Psychiatrické léčebny	-
4	Počet obyvatel k 31.12.	87 725	43 Lázeňské léčebny	-
	z toho:		44 Ostatní lůžková zařízení	-
5	└ ženy celkem	44 601	45 Samostatná ambulantní zařízení	191
6	└└ z toho: ženy 15-49 let	21 137	46 Kojenecké ústavy a dětské domovy	-
7	└ děti (0-14 let)	12 780	47 Dětská centra a stacionáře	-
8	└ dorost (15-19 let)	5 355	48 Stacionáře pro dospělé	-
9	Index stáří	102,8	49 Zvláštní zdravotnická zařízení - ostatní	7
10	Mrtvě narození	2	50 Lékárny (vč. OOVL)	24
11	Živě narození	865	51 Výdejny zdravotnických prostředků	2
12	na 1000 obyvatel	9,9	52 Orgány ochrany veřejného zdraví	-
13	Zemřelí do 28 dnů	4	z toho:	
14	na 1 000 živě narozených	4,6	53 └ zdravotní ústav	-
15	Zemřelí do 1 roku	7	54 └ krajská hygienická stanice	-
16	na 1 000 živě narozených	8,1	55 Ostatní zdravotnická zařízení	1
17	Zemřelí celkem	944	<b>56 Lékárenská péče celkem</b>	
18	na 1 000 obyvatel	10,8	57 Počet obyvatel na 1 lékárně (vč. OOVL)	3 655
	z toho:		58 Farmaceuti (přepočtený počet)	40,97
19	└ novotvary	241	59 Farmaceutičtí asistenti (přepočtený počet)	30,39
20	└ nemoci oběhové	463	60 Počet expedovaných receptů a poukazů	809 828
21	└ poranění a otravy	50	61 Tržby za léčiva a zdrav.prostředky na 1 ob.	4 571
22	└ z toho: sebevraždy	9	<b>62 Lůžka</b>	
23	Standardizovaná úmrtnost celkem	811,8	63 Lůžka celkem	671
	z toho:		v tom:	
24	└ muži	975,1	64 └ nemocnice celkem	531
25	└ ženy	663,5	65 └ na 10 tis. obyv. k 31.12.	60,5
26	Potraty celkem	343	66 └ z toho: privátní nemocnice	372
27	na 1 000 žen fertil. věku (15-49 let)	16,2	67 └ léčebny pro dlouhodobě nemocné	140
	z toho:		68 └ léčebny tuberkulózy a respirač. nemocí	-
28	└ umělá přerušení těhotenství (UPT)	227	69 └ psychiatrické léčebny	-
29	na 1 000 žen fertilního věku	10,7	70 └ lázeňské léčebny	-
30	Procento žen užívající antikoncepci	.	71 └ ostatní lůžková zařízení	-
31	Sňatky	400	<b>72 Lékaři, vč. zubních lékařů (PP)</b>	
32	na 1 000 obyvatel	4,6	73 Lůžková péče celkem	70,75
33	Rozvody	251	v tom:	
34	na 1 000 obyvatel	2,9	74 └ nemocnice	60,95
<b>35 Počty zdravotnických zařízení</b>			75 └ léčebny pro dlouhodobě nemocné	9,80
36	Nemocnice celkem	2	76 └ léčebny tuberkulózy a respirač. nemocí	-
	z toho:		77 └ psychiatrické léčebny	-
37	└ nemocnice následné péče	-	78 └ lázeňské léčebny	-
38	└ nemocnice privátní	1	79 └ ostatní lůžková zařízení	-
39	└ z toho: následné péče	-		
40	Léčebny pro dlouhodobě nemocné	1		

## Zdravotnictví okresu Klatovy

<b>72 Lékaři, vč. zubních lékařů (PP) - pokračování</b>			<b>119 Průměrná měsíční mzda v Kč (zákon č. 143/1992 Sb.)</b>		
80	Ambulantní péče (vč. SVLS) celkem	208,11	120	Celkem	23 485
	v tom:			z toho:	
81	ambulantní části nemocnic	39,38	121	lékaři a zubní lékaři	44 081
82	ambulantní části ost. lůžkových zařízení	1,40	122	ZPBD	22 625
83	samostatná ambulantní zařízení celkem	167,33		z toho:	
	z toho:		123	všeobecné sestry a porodní asistentky	22 625
84	praktičtí lékaři pro dospělé	44,74	<b>124 Průměrná měsíční mzda v Kč (zákon č. 1/1992 Sb.)</b>		
85	praktičtí lékaři pro děti a dorost	16,25	125	Celkem	17 575
86	praktičtí zubní lékaři	50,49		z toho:	
87	praktičtí ženští lékaři	6,60	126	lékaři a zubní lékaři	35 244
88	lékaři specialisté (vyjma SVLS)	36,80	127	všeobecné sestry a porodní asistentky	15 867
89	Společ. vyšetřovací a léčebné složky (SVLS)	21,41	<b>128 Počet ambulantních ošetření (bez SVLS, ZZS a AR)</b>		
90	Ostatní zdravotnická zařízení	-	129	Ošetření (vyšetření) v ambulantní péči	1 280 814
<b>91 Evidenční počet zaměstnanců a zaměstnavatelé (PP)</b>			130	na 1 obyvatele	14,6
92	Pracovníci celkem	1 494,36	<b>131 Zdravotní stav</b>		
	v tom:		132	Hospitalizovaní v nem. na 100 000 obyv.	24 477
93	lékaři	225,60	133	Pracovní neschopnost	
94	zubní lékaři	53,29	134	poč. hlášených případů na 100 nem. poj.	71,6
95	farmaceuti	41,07	135	průměrné % pracovní neschopnosti	6,294
96	ostatní odborní pracovníci ve zdravotnictví		136	Nově hlášená vybraná onemocnění	
	v tom:		137	jiné infekce způsob. salmonelami (A02)	268
97	ZPBD	744,52	138	TBC celkem (A15-19)	6
	z toho:		139	z toho: dýchacího ústrojí (A15-16)	6
98	všeobecné sestry a porodní asistentky	601,48	140	syfilis (A50-53)	1
99	ZPSZ	46,37	141	gonokoková infekce (A54)	2
100	ZPOD	153,65	142	virová encefalitida přen. klíšťaty (A84)	11
101	jiní odborní pracovníci (JOP) a dentisté	4,60	143	infekční mononukleóza (B27)	28
102	pedagogičtí pracovníci	-	144	bakteriální meningitida (G00)	-
103	technicko-hospodářští pracovníci (THP)	98,07	145	Nově hlášené případy zhoub. novotvarů a novotvarů in situ (C00-97, D00-09) (r.2003)	639
104	dělníci a provozní pracovníci	127,19		z toho:	
<b>105 Smluvní pracovníci (PP) ve zdravotnictví</b>			146	ZN plic - muži (C33-34)	52
106	Pracovníci celkem	9,26	147	ZN prsu - ženy (C50)	41
	v tom:		148	ZN kolorekta - muži (C18-21)	72
107	lékaři	1,42	149	ZN kolorekta - ženy (C18-21)	34
108	zubní lékaři	-	150	Počet živě naroz. dětí s vroz. vadou (r.2004)	26
109	farmaceuti	0,08	151	Počet dispenzar. onemocnění dětí a dorostu	6 244
110	ostatní odborní pracovníci ve zdravotnictví		152	Počet dispenzarizovaných u PL pro dospělé	
	v tom:			pro:	
111	ZPBD	2,03	153	hypertenzní nemoci (I10-15)	12 774
	z toho:		154	ischemické nemoci srdeční (I20-25)	6 729
112	všeobecné sestry a porodní asistentky	1,53	155	cévní nemoci mozku (I60-69)	1 178
113	ZPSZ	2,00	156	Počet léčených diabetiků k 31.12.	5 036
114	ZPOD	0,60			
115	jiní odborní pracovníci (JOP) a dentisté	-			
116	pedagogičtí pracovníci	-			
117	technicko-hospodářští pracovníci (THP)	1,02			
118	dělníci a provozní pracovníci	2,11			

## Zdravotnictví okresu Plzeň - město

1 Demografie		35 Počty zdravotnických zařízení - pokračování		
2	Počet obyvatel k 1.7.	162 659	41 Léčebny tuberkulózy a respiračních nemocí	-
3	└ z toho: ženy	84 486	42 Psychiatrické léčebny	-
4	Počet obyvatel k 31.12.	162 759	43 Lázeňské léčebny	-
	z toho:		44 Ostatní lůžková zařízení	1
5	└ ženy celkem	84 459	45 Samostatná ambulantní zařízení	507
6	└└ z toho: ženy 15-49 let	39 286	46 Kojenecké ústavy a dětské domovy	1
7	└ děti (0-14 let)	20 966	47 Dětská centra a stacionáře	4
8	└ dorost (15-19 let)	9 289	48 Stacionáře pro dospělé	1
9	Index stáří	125,5	49 Zvláštní zdravotnická zařízení - ostatní	5
10	Mrtvě narození	1	50 Lékárny (vč. OOVL)	44
11	Živě narození	1 673	51 Výdejny zdravotnických prostředků	10
12	na 1000 obyvatel	10,3	52 Orgány ochrany veřejného zdraví	2
13	Zemřelí do 28 dnů	1	z toho:	
14	na 1 000 živě narozených	0,6	53 └ zdravotní ústav	1
15	Zemřelí do 1 roku	2	54 └ krajská hygienická stanice	1
16	na 1 000 živě narozených	1,2	55 Ostatní zdravotnická zařízení	1
17	Zemřelí celkem	1 721	<b>56 Lékárenská péče celkem</b>	
18	na 1 000 obyvatel	10,6	57 Počet obyvatel na 1 lékárně (vč. OOVL)	3 699
	z toho:		58 Farmaceuti (přepočtený počet)	114,90
19	└ novotvary	521	59 Farmaceutičtí asistenti (přepočtený počet)	122,12
20	└ nemoci oběhové	812	60 Počet expedovaných receptů a poukazů	2 386 259
21	└ poranění a otravy	86	61 Tržby za léčiva a zdrav.prostředky na 1 ob.	13 516
22	└ z toho: sebevraždy	25	<b>62 Lůžka</b>	
23	Standardizovaná úmrtnost celkem	757,8	63 Lůžka celkem	2 579
	z toho:		v tom:	
24	└ muži	893,0	64 └ nemocnice celkem	2 351
25	└ ženy	648,6	65 └ na 10 tis. obyv. k 31.12.	144,4
26	Potraty celkem	856	66 └ z toho: privátní nemocnice	393
27	na 1 000 žen fertil. věku (15-49 let)	21,7	67 └ léčebny pro dlouhodobě nemocné	200
	z toho:		68 └ léčebny tuberkulózy a respirač. nemocí	-
28	└ umělá přerušení těhotenství (UPT)	547	69 └ psychiatrické léčebny	-
29	na 1 000 žen fertilního věku	13,9	70 └ lázeňské léčebny	-
30	Procento žen užívající antikoncepci	.	71 └ ostatní lůžková zařízení	28
31	Sňatky	909	<b>72 Lékaři, vč. zubních lékařů (PP)</b>	
32	na 1 000 obyvatel	5,6	73 Lůžková péče celkem	358,65
33	Rozvody	541	v tom:	
34	na 1 000 obyvatel	3,3	74 └ nemocnice	344,99
<b>35 Počty zdravotnických zařízení</b>			75 └ léčebny pro dlouhodobě nemocné	11,52
36	Nemocnice celkem	5	76 └ léčebny tuberkulózy a respirač. nemocí	-
	z toho:		77 └ psychiatrické léčebny	-
37	└ nemocnice následné péče	-	78 └ lázeňské léčebny	-
38	└ nemocnice privátní	3	79 └ ostatní lůžková zařízení	2,14
39	└ z toho: následné péče	-		
40	Léčebny pro dlouhodobě nemocné	1		

## Zdravotnictví okresu Plzeň - město

<b>72 Lékaři, vč. zubních lékařů (PP) - pokračování</b>			<b>119 Průměrná měsíční mzda v Kč (zákon č. 143/1992 Sb.)</b>		
80	Ambulantní péče (vč. SVLS) celkem	961,49	120	Celkem	22 536
	v tom:			z toho:	
81	ambulantní části nemocnic	352,85	121	lékaři a zubní lékaři	42 156
82	ambulantní části ost. lůžkových zařízení	-	122	ZPBD	20 967
83	samostatná ambulantní zařízení celkem	608,64		z toho:	
	z toho:		123	všeobecné sestry a porodní asistentky	21 067
84	praktičtí lékaři pro dospělé	74,60	<b>124 Průměrná měsíční mzda v Kč (zákon č. 1/1992 Sb.)</b>		
85	praktičtí lékaři pro děti a dorost	30,10	125	Celkem	16 899
86	praktičtí zubní lékaři	148,34		z toho:	
87	praktičtí ženští lékaři	24,50	126	lékaři a zubní lékaři	30 094
88	lékaři specialisté (vyjma SVLS)	167,92	127	všeobecné sestry a porodní asistentky	16 095
89	Společ. vyšetřovací a léčebné složky (SVLS)	170,09	<b>128 Počet ambulantních ošetření (bez SVLS, ZZS a AR)</b>		
90	Ostatní zdravotnická zařízení	55,19	129	Ošetření (vyšetření) v ambulantní péči	4 038 991
<b>91 Evidenční počet zaměstnanců a zaměstnavatelé (PP)</b>			130	na 1 obyvatele	24,8
92	Pracovníci celkem	7 614,45	<b>131 Zdravotní stav</b>		
	v tom:		132	Hospitalizovaní v nem. na 100 000 obyv.	23 605
93	lékaři	1 190,13	133	Pracovní neschopnost	
94	zubní lékaři	189,00	134	poč. hlášených případů na 100 nem. poj.	74,5
95	farmaceuti	113,31	135	průměrné % pracovní neschopnosti	6,050
96	ostatní odborní pracovníci ve zdravotnictví		136	Nově hlášená vybraná onemocnění	
	v tom:		137	jiné infekce způsob. salmonelami (A02)	875
97	ZPBD	3 570,82	138	TBC celkem (A15-19)	16
	z toho:		139	z toho: dýchacího ústrojí (A15-16)	15
98	všeobecné sestry a porodní asistentky	2 725,60	140	syfilis (A50-53)	6
99	ZPSZ	260,92	141	gonokoková infekce (A54)	7
100	ZPOD	866,46	142	virová encefalitida přen. klíšťaty (A84)	19
101	jiní odborní pracovníci (JOP) a dentisté	176,92	143	infekční mononukleóza (B27)	26
102	pedagogičtí pracovníci	6,90	144	bakteriální meningitida (G00)	4
103	technicko-hospodářští pracovníci (THP)	631,61	145	Nově hlášené případy zhoub. novotvarů a novotvarů in situ (C00-97, D00-09) (r.2003)	1 460
104	dělníci a provozní pracovníci	608,38		z toho:	
<b>105 Smluvní pracovníci (PP) ve zdravotnictví</b>			146	ZN plic - muži (C33-34)	86
106	Pracovníci celkem	104,43	147	ZN prsu - ženy (C50)	121
	v tom:		148	ZN kolorekta - muži (C18-21)	94
107	lékaři	52,66	149	ZN kolorekta - ženy (C18-21)	64
108	zubní lékaři	0,25	150	Počet živě naroz. dětí s vroz. vadou (r.2004)	57
109	farmaceuti	1,59	151	Počet dispenzar. onemocnění dětí a dorostu	9 857
110	ostatní odborní pracovníci ve zdravotnictví		152	Počet dispenzarizovaných u PL pro dospělé	
	v tom:			pro:	
111	ZPBD	21,07	153	hypertenzní nemoci (I10-15)	24 483
	z toho:		154	ischemické nemoci srdeční (I20-25)	11 877
112	všeobecné sestry a porodní asistentky	16,15	155	cévní nemoci mozku (I60-69)	3 896
113	ZPSZ	0,90	156	Počet léčených diabetiků k 31.12.	16 093
114	ZPOD	12,21			
115	jiní odborní pracovníci (JOP) a dentisté	0,82			
116	pedagogičtí pracovníci	-			
117	technicko-hospodářští pracovníci (THP)	10,94			
118	dělníci a provozní pracovníci	3,99			

## Zdravotnictví okresu Plzeň - jih

1 Demografie		35 Počty zdravotnických zařízení - pokračování		
2	Počet obyvatel k 1.7.	69 063	41 Léčebny tuberkulózy a respiračních nemocí	-
3	└ z toho: ženy	34 752	42 Psychiatrické léčebny	1
4	Počet obyvatel k 31.12.	69 327	43 Lázeňské léčebny	-
	z toho:		44 Ostatní lůžková zařízení	-
5	└ ženy celkem	34 867	45 Samostatná ambulantní zařízení	125
6	└└ z toho: ženy 15-49 let	16 250	46 Kojenecké ústavy a dětské domovy	-
7	└ děti (0-14 let)	10 220	47 Dětská centra a stacionáře	-
8	└ dorost (15-19 let)	4 260	48 Stacionáře pro dospělé	-
9	Index stáří	101,5	49 Zvláštní zdravotnická zařízení - ostatní	1
10	Mrtvě narození	1	50 Lékárny (vč. OOVL)	15
11	Živě narození	646	51 Výdejny zdravotnických prostředků	-
12	na 1000 obyvatel	9,4	52 Orgány ochrany veřejného zdraví	-
13	Zemřelí do 28 dnů	1	z toho:	
14	na 1 000 živě narozených	1,5	53 └ zdravotní ústav	-
15	Zemřelí do 1 roku	2	54 └ krajská hygienická stanice	-
16	na 1 000 živě narozených	3,1	55 Ostatní zdravotnická zařízení	-
17	Zemřelí celkem	741	<b>56 Lékárenská péče celkem</b>	
18	na 1 000 obyvatel	10,7	57 Počet obyvatel na 1 lékárně (vč. OOVL)	4 622
	z toho:		58 Farmaceuti (přepočtený počet)	20,80
19	└ novotvary	223	59 Farmaceutičtí asistenti (přepočtený počet)	13,50
20	└ nemoci oběhové	326	60 Počet expedovaných receptů a poukazů	405 184
21	└ poranění a otravy	40	61 Tržby za léčiva a zdrav.prostředky na 1 ob.	2 646
22	└ z toho: sebevraždy	10	<b>62 Lůžka</b>	
23	Standardizovaná úmrtnost celkem	826,4	63 Lůžka celkem	1 532
	z toho:		v tom:	
24	└ muži	1 031,1	64 └ nemocnice celkem	212
25	└ ženy	651,1	65 └ na 10 tis. obyv. k 31.12.	30,6
26	Potraty celkem	288	66 └ z toho: privátní nemocnice	212
27	na 1 000 žen fertil. věku (15-49 let)	17,7	67 └ léčebny pro dlouhodobě nemocné	30
	z toho:		68 └ léčebny tuberkulózy a respirač. nemocí	-
28	└ umělá přerušení těhotenství (UPT)	178	69 └ psychiatrické léčebny	1 290
29	na 1 000 žen fertilního věku	11,0	70 └ lázeňské léčebny	-
30	Procento žen užívající antikoncepci	.	71 └ ostatní lůžková zařízení	-
31	Sňatky	319	<b>72 Lékaři, vč. zubních lékařů (PP)</b>	
32	na 1 000 obyvatel	4,6	73 Lůžková péče celkem	73,03
33	Rozvody	217	v tom:	
34	na 1 000 obyvatel	3,1	74 └ nemocnice	23,70
<b>35 Počty zdravotnických zařízení</b>			75 └ léčebny pro dlouhodobě nemocné	1,50
36	Nemocnice celkem	1	76 └ léčebny tuberkulózy a respirač. nemocí	-
	z toho:		77 └ psychiatrické léčebny	47,83
37	└ nemocnice následné péče	-	78 └ lázeňské léčebny	-
38	└ nemocnice privátní	1	79 └ ostatní lůžková zařízení	-
39	└ z toho: následné péče	-		
40	Léčebny pro dlouhodobě nemocné	1		



## Zdravotnictví okresu Plzeň - jih

<b>72 Lékaři, vč. zubních lékařů (PP) - pokračování</b>			<b>119 Průměrná měsíční mzda v Kč (zákon č. 143/1992 Sb.)</b>		
80	Ambulantní péče (vč. SVLS) celkem	121,07	120	Celkem	17 079
	v tom:			z toho:	
81	ambulantní části nemocnic	12,00	121	lékaři a zubní lékaři	31 997
82	ambulantní části ost. lůžkových zařízení	5,43	122	ZPBD	19 897
83	samostatná ambulantní zařízení celkem	103,64		z toho:	
	z toho:		123	všeobecné sestry a porodní asistentky	20 384
84	praktičtí lékaři pro dospělé	25,00	<b>124 Průměrná měsíční mzda v Kč (zákon č. 1/1992 Sb.)</b>		
85	praktičtí lékaři pro děti a dorost	12,50	125	Celkem	15 968
86	praktičtí zubní lékaři	29,64		z toho:	
87	praktičtí ženští lékaři	3,68	126	lékaři a zubní lékaři	28 506
88	lékaři specialisté (vyjma SVLS)	22,10	127	všeobecné sestry a porodní asistentky	16 312
89	Společ. vyšetřovací a léčebné složky (SVLS)	7,22	<b>128 Počet ambulantních ošetření (bez SVLS, ZZS a AR)</b>		
90	Ostatní zdravotnická zařízení	2,50	129	Ošetření (vyšetření) v ambulantní péči	728 913
<b>91 Evidenční počet zaměstnanců a zaměstnavatelé (PP)</b>			130	na 1 obyvatele	10,6
92	Pracovníci celkem	1 605,39	<b>131 Zdravotní stav</b>		
	v tom:		132	Hospitalizovaní v nem. na 100 000 obyv.	24 227
93	lékaři	165,29	133	Pracovní neschopnost	
94	zubní lékaři	31,29	134	poč. hlášených případů na 100 nem. poj.	78,0
95	farmaceuti	21,80	135	průměrné % pracovní neschopnosti	7,096
96	ostatní odborní pracovníci ve zdravotnictví		136	Nově hlášená vybraná onemocnění	
	v tom:		137	jiné infekce způsob. salmonelami (A02)	499
97	ZPBD	702,74	138	TBC celkem (A15-19)	10
	z toho:		139	z toho: dýchacího ústrojí (A15-16)	8
98	všeobecné sestry a porodní asistentky	608,48	140	syfilis (A50-53)	-
99	ZPSZ	31,47	141	gonokoková infekce (A54)	5
100	ZPOD	310,42	142	virová encefalitida přen. klíšťaty (A84)	8
101	jiní odborní pracovníci (JOP) a dentisté	15,04	143	infekční mononukleóza (B27)	7
102	pedagogičtí pracovníci	-	144	bakteriální meningitida (G00)	1
103	technicko-hospodářští pracovníci (THP)	85,37	145	Nově hlášené případy zhoub. novotvarů a novotvarů in situ (C00-97, D00-09) (r.2003)	560
104	dělníci a provozní pracovníci	241,97		z toho:	
<b>105 Smluvní pracovníci (PP) ve zdravotnictví</b>			146	ZN plic - muži (C33-34)	47
106	Pracovníci celkem	10,05	147	ZN prsu - ženy (C50)	39
	v tom:		148	ZN kolorekta - muži (C18-21)	66
107	lékaři	4,97	149	ZN kolorekta - ženy (C18-21)	22
108	zubní lékaři	-	150	Počet živě naroz. dětí s vroz. vadou (r.2004)	23
109	farmaceuti	-	151	Počet dispenzar. onemocnění dětí a dorostu	4 066
110	ostatní odborní pracovníci ve zdravotnictví		152	Počet dispenzarizovaných u PL pro dospělé	
	v tom:			pro:	
111	ZPBD	2,10	153	hypertenzní nemoci (I10-15)	10 121
	z toho:		154	ischemické nemoci srdeční (I20-25)	4 661
112	všeobecné sestry a porodní asistentky	0,10	155	cévní nemoci mozku (I60-69)	1 539
113	ZPSZ	0,65	156	Počet léčených diabetiků k 31.12.	4 559
114	ZPOD	0,22			
115	jiní odborní pracovníci (JOP) a dentisté	-			
116	pedagogičtí pracovníci	-			
117	technicko-hospodářští pracovníci (THP)	0,73			
118	dělníci a provozní pracovníci	1,38			

## Zdravotnictví okresu Plzeň - sever

1 Demografie		35 Počty zdravotnických zařízení - pokračování		
2	Počet obyvatel k 1.7.	74 646	41 Léčebny tuberkulózy a respiračních nemocí	-
3	└ z toho: ženy	37 789	42 Psychiatrické léčebny	-
4	Počet obyvatel k 31.12.	75 069	43 Lázeňské léčebny	-
	z toho:		44 Ostatní lůžková zařízení	-
5	└ ženy celkem	38 009	45 Samostatná ambulantní zařízení	151
6	└└ z toho: ženy 15-49 let	18 345	46 Kojenecké ústavy a dětské domovy	1
7	└ děti (0-14 let)	11 506	47 Dětská centra a stacionáře	-
8	└ dorost (15-19 let)	4 871	48 Stacionáře pro dospělé	-
9	Index stáří	90,5	49 Zvláštní zdravotnická zařízení - ostatní	9
10	Mrtvě narození	1	50 Lékárny (vč. OOVL)	15
11	Živě narození	737	51 Výdejny zdravotnických prostředků	-
12	na 1000 obyvatel	9,9	52 Orgány ochrany veřejného zdraví	-
13	Zemřelí do 28 dnů	1	z toho:	
14	na 1 000 živě narozených	1,4	53 └ zdravotní ústav	-
15	Zemřelí do 1 roku	2	54 └ krajská hygienická stanice	-
16	na 1 000 živě narozených	2,7	55 Ostatní zdravotnická zařízení	-
17	Zemřelí celkem	806	<b>56 Lékárenská péče celkem</b>	
18	na 1 000 obyvatel	10,8	57 Počet obyvatel na 1 lékárně (vč. OOVL)	5 005
	z toho:		58 Farmaceuti (přepočtený počet)	16,82
19	└ novotvary	205	59 Farmaceutičtí asistenti (přepočtený počet)	13,86
20	└ nemoci oběhové	401	60 Počet expedovaných receptů a poukazů	409 189
21	└ poranění a otravy	53	61 Tržby za léčiva a zdrav.prostředky na 1 ob.	1 681
22	└ z toho: sebevraždy	16	<b>62 Lůžka</b>	
23	Standardizovaná úmrtnost celkem	900,8	63 Lůžka celkem	-
	z toho:		v tom:	
24	└ muži	1 103,8	64 └ nemocnice celkem	-
25	└ ženy	739,7	65 └ na 10 tis. obyv. k 31.12.	-
26	Potraty celkem	347	66 └ z toho: privátní nemocnice	-
27	na 1 000 žen fertil. věku (15-49 let)	19,0	67 └ léčebny pro dlouhodobě nemocné	-
	z toho:		68 └ léčebny tuberkulózy a respirač. nemocí	-
28	└ umělá přerušení těhotenství (UPT)	209	69 └ psychiatrické léčebny	-
29	na 1 000 žen fertilního věku	11,5	70 └ lázeňské léčebny	-
30	Procento žen užívající antikoncepci	.	71 └ ostatní lůžková zařízení	-
31	Sňatky	356	<b>72 Lékaři, vč. zubních lékařů (PP)</b>	
32	na 1 000 obyvatel	4,8	73 Lůžková péče celkem	-
33	Rozvody	179	v tom:	
34	na 1 000 obyvatel	2,4	74 └ nemocnice	-
<b>35 Počty zdravotnických zařízení</b>			75 └ léčebny pro dlouhodobě nemocné	-
36	Nemocnice celkem	-	76 └ léčebny tuberkulózy a respirač. nemocí	-
	z toho:		77 └ psychiatrické léčebny	-
37	└ nemocnice následné péče	-	78 └ lázeňské léčebny	-
38	└ nemocnice privátní	-	79 └ ostatní lůžková zařízení	-
39	└ z toho: následné péče	-		
40	Léčebny pro dlouhodobě nemocné	-		

## Zdravotnictví okresu Plzeň - sever

<b>72 Lékaři, vč. zubních lékařů (PP) - pokračování</b>			<b>119 Průměrná měsíční mzda v Kč (zákon č. 143/1992 Sb.)</b>		
80	Ambulantní péče (vč. SVLS) celkem	126,06	120	Celkem	16 293
	v tom:			z toho:	
81	ambulantní části nemocnic	-	121	lékaři a zubní lékaři	-
82	ambulantní části ost. lůžkových zařízení	-	122	ZPBD	18 881
83	samostatná ambulantní zařízení celkem	126,06		z toho:	
	z toho:		123	všeobecné sestry a porodní asistentky	18 881
84	praktičtí lékaři pro dospělé	34,60	<b>124 Průměrná měsíční mzda v Kč (zákon č. 1/1992 Sb.)</b>		
85	praktičtí lékaři pro děti a dorost	14,25	125	Celkem	18 528
86	praktičtí zubní lékaři	39,22		z toho:	
87	praktičtí ženští lékaři	3,40	126	lékaři a zubní lékaři	-
88	lékaři specialisté (vyjma SVLS)	22,04	127	všeobecné sestry a porodní asistentky	14 029
89	Společ. vyšetřovací a léčebné složky (SVLS)	5,00	<b>128 Počet ambulantních ošetření (bez SVLS, ZZS a AR)</b>		
90	Ostatní zdravotnická zařízení	5,00	129	Ošetření (vyšetření) v ambulantní péči	777 630
<b>91 Evidenční počet zaměstnanců a zaměstnavatelé (PP)</b>			130	na 1 obyvatele	10,4
92	Pracovníci celkem	410,15	<b>131 Zdravotní stav</b>		
	v tom:		132	Hospitalizovaní v nem. na 100 000 obyv.	23 266
93	lékaři	92,54	133	Pracovní neschopnost	
94	zubní lékaři	36,22	134	poč. hlášených případů na 100 nem. poj.	77,7
95	farmaceuti	15,82	135	průměrné % pracovní neschopnosti	7,023
96	ostatní odborní pracovníci ve zdravotnictví		136	Nově hlášená vybraná onemocnění	
	v tom:		137	jiné infekce způsob. salmonelami (A02)	442
97	ZPBD	175,52	138	TBC celkem (A15-19)	13
	z toho:		139	z toho: dýchacího ústrojí (A15-16)	12
98	všeobecné sestry a porodní asistentky	133,41	140	syfilis (A50-53)	9
99	ZPSZ	13,00	141	gonokoková infekce (A54)	-
100	ZPOD	42,37	142	virová encefalitida přen. klíšťaty (A84)	4
101	jiní odborní pracovníci (JOP) a dentisté	-	143	infekční mononukleóza (B27)	13
102	pedagogičtí pracovníci	-	144	bakteriální meningitida (G00)	1
103	technicko-hospodářští pracovníci (THP)	17,07	145	Nově hlášené případy zhoub. novotvarů a novotvarů in situ (C00-97, D00-09) (r.2003)	534
104	dělníci a provozní pracovníci	17,61		z toho:	
<b>105 Smluvní pracovníci (PP) ve zdravotnictví</b>			146	ZN plic - muži (C33-34)	43
106	Pracovníci celkem	4,24	147	ZN prsu - ženy (C50)	45
	v tom:		148	ZN kolorekta - muži (C18-21)	41
107	lékaři	1,40	149	ZN kolorekta - ženy (C18-21)	25
108	zubní lékaři	-	150	Počet živě naroz. dětí s vroz. vadou (r.2004)	32
109	farmaceuti	1,00	151	Počet dispenzar. onemocnění dětí a dorostu	4 394
110	ostatní odborní pracovníci ve zdravotnictví		152	Počet dispenzarizovaných u PL pro dospělé	
	v tom:			pro:	
111	ZPBD	0,28	153	hypertenzní nemoci (I10-15)	12 646
	z toho:		154	ischemické nemoci srdeční (I20-25)	6 500
112	všeobecné sestry a porodní asistentky	0,15	155	cévní nemoci mozku (I60-69)	1 595
113	ZPSZ	0,06	156	Počet léčených diabetiků k 31.12.	1 746
114	ZPOD	1,00			
115	jiní odborní pracovníci (JOP) a dentisté	-			
116	pedagogičtí pracovníci	-			
117	technicko-hospodářští pracovníci (THP)	0,30			
118	dělníci a provozní pracovníci	0,20			

## Zdravotnictví okresu Rokycany

1 Demografie		35 Počty zdravotnických zařízení - pokračování		
2	Počet obyvatel k 1.7.	45 745	41 Léčebny tuberkulózy a respiračních nemocí	1
3	└ z toho: ženy	23 212	42 Psychiatrické léčebny	-
4	Počet obyvatel k 31.12.	45 823	43 Lázeňské léčebny	-
	z toho:		44 Ostatní lůžková zařízení	-
5	└ ženy celkem	23 261	45 Samostatná ambulantní zařízení	97
6	└└ z toho: ženy 15-49 let	10 846	46 Kojenecké ústavy a dětské domovy	-
7	└ děti (0-14 let)	6 478	47 Dětská centra a stacionáře	-
8	└ dorost (15-19 let)	2 863	48 Stacionáře pro dospělé	-
9	Index stáří	112,0	49 Zvláštní zdravotnická zařízení - ostatní	3
10	Mrtvě narození	1	50 Lékárny (vč. OOVL)	12
11	Živě narození	399	51 Výdejny zdravotnických prostředků	2
12	na 1000 obyvatel	8,7	52 Orgány ochrany veřejného zdraví	-
13	Zemřelí do 28 dnů	-	z toho:	
14	na 1 000 živě narozených	-	53 └ zdravotní ústav	-
15	Zemřelí do 1 roku	1	54 └ krajská hygienická stanice	-
16	na 1 000 živě narozených	2,5	55 Ostatní zdravotnická zařízení	-
17	Zemřelí celkem	516	<b>56 Lékárenská péče celkem</b>	
18	na 1 000 obyvatel	11,3	57 Počet obyvatel na 1 lékárně (vč. OOVL)	3 819
	z toho:		58 Farmaceuti (přepočtený počet)	21,37
19	└ novotvary	135	59 Farmaceutičtí asistenti (přepočtený počet)	16,75
20	└ nemoci oběhové	280	60 Počet expedovaných receptů a poukazů	435 208
21	└ poranění a otravy	22	61 Tržby za léčiva a zdrav.prostředky na 1 ob.	5 433
22	└ z toho: sebevraždy	6	<b>62 Lůžka</b>	
23	Standardizovaná úmrtnost celkem	831,3	63 Lůžka celkem	376
	z toho:		v tom:	
24	└ muži	989,2	64 └ nemocnice celkem	181
25	└ ženy	673,9	65 └ na 10 tis. obyv. k 31.12.	39,5
26	Potraty celkem	209	66 └ z toho: privátní nemocnice	181
27	na 1 000 žen fertil. věku (15-49 let)	19,3	67 └ léčebny pro dlouhodobě nemocné	-
	z toho:		68 └ léčebny tuberkulózy a respirač. nemocí	195
28	└ umělá přerušení těhotenství (UPT)	138	69 └ psychiatrické léčebny	-
29	na 1 000 žen fertilního věku	12,7	70 └ lázeňské léčebny	-
30	Procento žen užívající antikoncepci	.	71 └ ostatní lůžková zařízení	-
31	Sňatky	212	<b>72 Lékaři, vč. zubních lékařů (PP)</b>	
32	na 1 000 obyvatel	4,6	73 Lůžková péče celkem	32,88
33	Rozvody	148	v tom:	
34	na 1 000 obyvatel	3,2	74 └ nemocnice	25,10
<b>35 Počty zdravotnických zařízení</b>			75 └ léčebny pro dlouhodobě nemocné	-
36	Nemocnice celkem	1	76 └ léčebny tuberkulózy a respirač. nemocí	7,78
	z toho:		77 └ psychiatrické léčebny	-
37	└ nemocnice následné péče	-	78 └ lázeňské léčebny	-
38	└ nemocnice privátní	1	79 └ ostatní lůžková zařízení	-
39	└ z toho: následné péče	-		
40	Léčebny pro dlouhodobě nemocné	-		

## Zdravotnictví okresu Rokycany

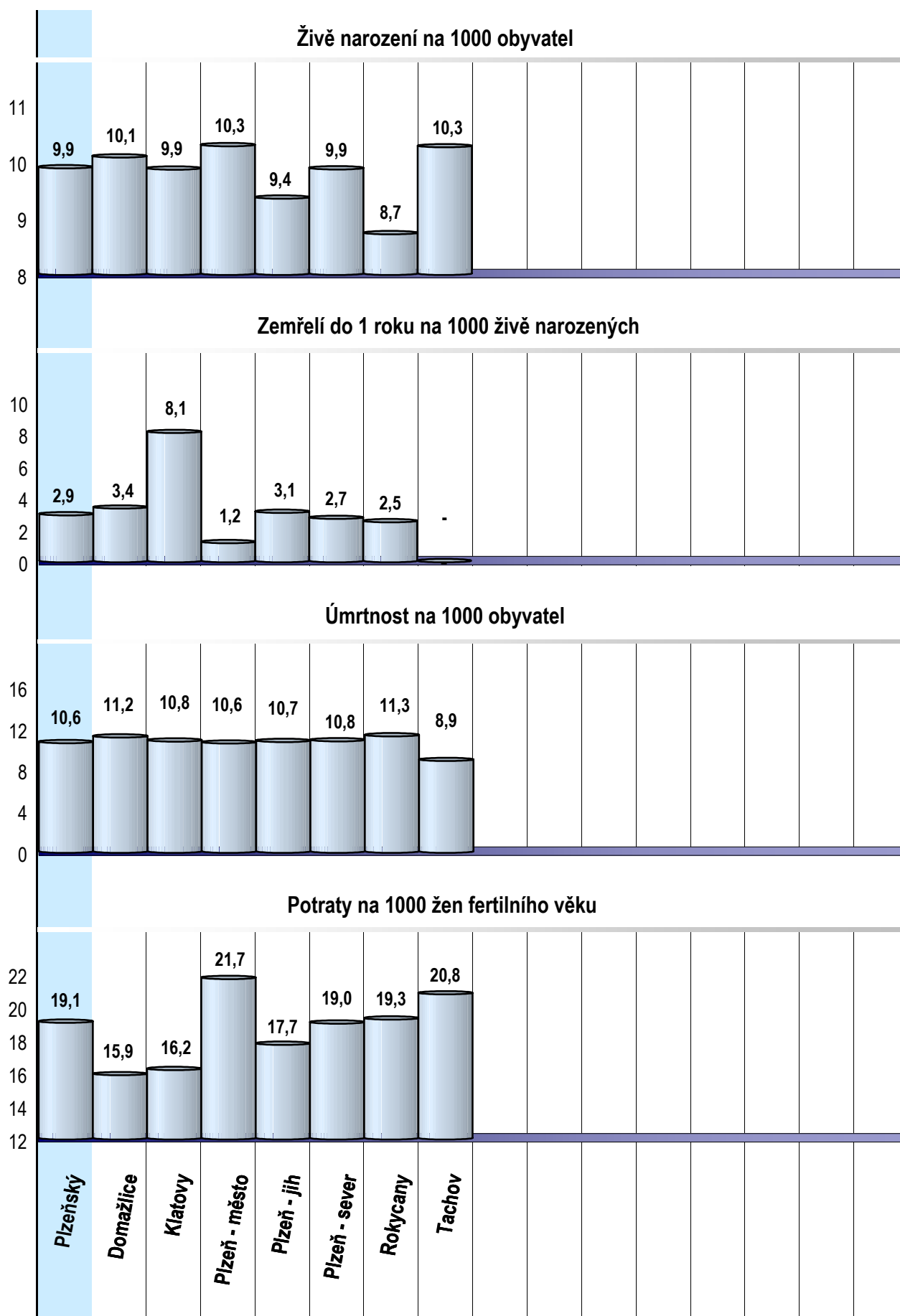
<b>72 Lékaři, vč. zubních lékařů (PP) - pokračování</b>			<b>119 Průměrná měsíční mzda v Kč (zákon č. 143/1992 Sb.)</b>		
80	Ambulantní péče (vč. SVLS) celkem	96,40	120	Celkem	16 622
	v tom:			z toho:	
81	ambulantní části nemocnic	17,94	121	lékaři a zubní lékaři	38 089
82	ambulantní části ost. lůžkových zařízení	1,01	122	ZPBD	18 700
83	samostatná ambulantní zařízení celkem	77,45		z toho:	
	z toho:		123	všeobecné sestry a porodní asistentky	18 982
84	praktičtí lékaři pro dospělé	17,89	<b>124 Průměrná měsíční mzda v Kč (zákon č. 1/1992 Sb.)</b>		
85	praktičtí lékaři pro děti a dorost	9,00	125	Celkem	17 192
86	praktičtí zubní lékaři	23,20		z toho:	
87	praktičtí ženští lékaři	3,60	126	lékaři a zubní lékaři	33 298
88	lékaři specialisté (vyjma SVLS)	17,79	127	všeobecné sestry a porodní asistentky	15 754
89	Společ. vyšetřovací a léčebné složky (SVLS)	7,42	<b>128 Počet ambulantních ošetření (bez SVLS, ZZS a AR)</b>		
90	Ostatní zdravotnická zařízení	-	129	Ošetření (vyšetření) v ambulantní péči	608 577
<b>91 Evidenční počet zaměstnanců a zaměstnavatelé (PP)</b>			130	na 1 obyvatele	13,3
92	Pracovníci celkem	728,86	<b>131 Zdravotní stav</b>		
	v tom:		132	Hospitalizovaní v nem. na 100 000 obyv.	25 644
93	lékaři	106,08	133	Pracovní neschopnost	
94	zubní lékaři	23,20	134	poč. hlášených případů na 100 nem. poj.	75,0
95	farmaceuti	20,25	135	průměrné % pracovní neschopnosti	6,850
96	ostatní odborní pracovníci ve zdravotnictví		136	Nově hlášená vybraná onemocnění	
	v tom:		137	jiné infekce způsob. salmonelami (A02)	127
97	ZPBD	304,89	138	TBC celkem (A15-19)	5
	z toho:		139	z toho: dýchacího ústrojí (A15-16)	4
98	všeobecné sestry a porodní asistentky	246,38	140	syfilis (A50-53)	1
99	ZPSZ	23,81	141	gonokoková infekce (A54)	2
100	ZPOD	97,94	142	virová encefalitida přen. klíšťaty (A84)	3
101	jiní odborní pracovníci (JOP) a dentisté	1,00	143	infekční mononukleóza (B27)	7
102	pedagogičtí pracovníci	-	144	bakteriální meningitida (G00)	1
103	technicko-hospodářští pracovníci (THP)	58,21	145	Nově hlášené případy zhoub. novotvarů a novotvarů in situ (C00-97, D00-09) (r.2003)	311
104	dělníci a provozní pracovníci	93,48		z toho:	
<b>105 Smluvní pracovníci (PP) ve zdravotnictví</b>			146	ZN plic - muži (C33-34)	22
106	Pracovníci celkem	10,50	147	ZN prsu - ženy (C50)	36
	v tom:		148	ZN kolorekta - muži (C18-21)	28
107	lékaři	1,02	149	ZN kolorekta - ženy (C18-21)	10
108	zubní lékaři	-	150	Počet živě naroz. dětí s vroz. vadou (r.2004)	10
109	farmaceuti	1,12	151	Počet dispenzar. onemocnění dětí a dorostu	3 562
110	ostatní odborní pracovníci ve zdravotnictví		152	Počet dispenzarizovaných u PL pro dospělé	
	v tom:			pro:	
111	ZPBD	4,09	153	hypertenzní nemoci (I10-15)	5 903
	z toho:		154	ischemické nemoci srdeční (I20-25)	2 484
112	všeobecné sestry a porodní asistentky	4,09	155	cévní nemoci mozku (I60-69)	526
113	ZPSZ	0,27	156	Počet léčených diabetiků k 31.12.	1 896
114	ZPOD	0,28			
115	jiní odborní pracovníci (JOP) a dentisté	-			
116	pedagogičtí pracovníci	-			
117	technicko-hospodářští pracovníci (THP)	1,34			
118	dělníci a provozní pracovníci	2,38			

## Zdravotnictví okresu Tachov

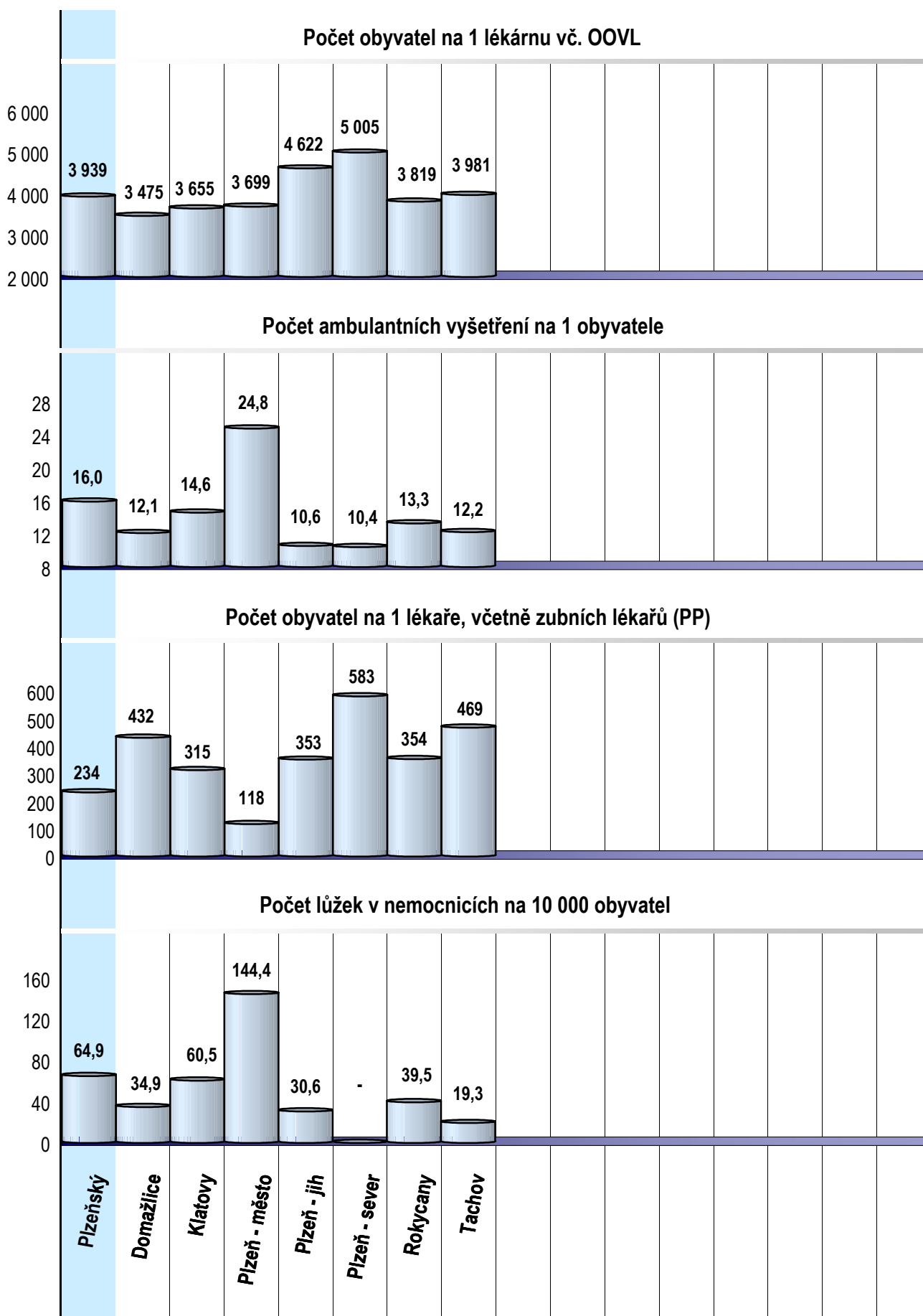
1 Demografie		35 Počty zdravotnických zařízení - pokračování		
2	Počet obyvatel k 1.7.	51 625	41 Léčebny tuberkulózy a respiračních nemocí	-
3	└ z toho: ženy	25 989	42 Psychiatrické léčebny	-
4	Počet obyvatel k 31.12.	51 749	43 Lázeňské léčebny	1
	z toho:		44 Ostatní lůžková zařízení	-
5	└ ženy celkem	25 998	45 Samostatná ambulantní zařízení	123
6	└└ z toho: ženy 15-49 let	13 384	46 Kojenecké ústavy a dětské domovy	-
7	└ děti (0-14 let)	8 188	47 Dětská centra a stacionáře	-
8	└ dorost (15-19 let)	3 777	48 Stacionáře pro dospělé	-
9	Index stáří	71,7	49 Zvláštní zdravotnická zařízení - ostatní	3
10	Mrtvě narození	2	50 Lékárny (vč. OOVL)	13
11	Živě narození	530	51 Výdejny zdravotnických prostředků	-
12	na 1000 obyvatel	10,3	52 Orgány ochrany veřejného zdraví	-
13	Zemřelí do 28 dnů	-	z toho:	
14	na 1 000 živě narozených	-	53 └ zdravotní ústav	-
15	Zemřelí do 1 roku	-	54 └ krajská hygienická stanice	-
16	na 1 000 živě narozených	-	55 Ostatní zdravotnická zařízení	-
17	Zemřelí celkem	459	<b>56 Lékárenská péče celkem</b>	
18	na 1 000 obyvatel	8,9	57 Počet obyvatel na 1 lékárně (vč. OOVL)	3 981
	z toho:		58 Farmaceuti (přepočtený počet)	13,00
19	└ novotvary	123	59 Farmaceutičtí asistenti (přepočtený počet)	10,25
20	└ nemoci oběhové	210	60 Počet expedovaných receptů a poukazů	273 012
21	└ poranění a otravy	23	61 Tržby za léčiva a zdrav.prostředky na 1 ob.	2 019
22	└ z toho: sebevraždy	7	<b>62 Lůžka</b>	
23	Standardizovaná úmrtnost celkem	895,7	63 Lůžka celkem	536
	z toho:		v tom:	
24	└ muži	1 223,0	64 └ nemocnice celkem	100
25	└ ženy	635,5	65 └ na 10 tis. obyv. k 31.12.	19,3
26	Potraty celkem	279	66 └ z toho: privátní nemocnice	100
27	na 1 000 žen fertil. věku (15-49 let)	20,8	67 └ léčebny pro dlouhodobě nemocné	-
	z toho:		68 └ léčebny tuberkulózy a respirač. nemocí	-
28	└ umělá přerušení těhotenství (UPT)	181	69 └ psychiatrické léčebny	-
29	na 1 000 žen fertilního věku	13,5	70 └ lázeňské léčebny	436
30	Procento žen užívající antikoncepci	.	71 └ ostatní lůžková zařízení	-
31	Sňatky	266	<b>72 Lékaři, vč. zubních lékařů (PP)</b>	
32	na 1 000 obyvatel	5,2	73 Lůžková péče celkem	8,16
33	Rozvody	174	v tom:	
34	na 1 000 obyvatel	3,4	74 └ nemocnice	4,16
<b>35 Počty zdravotnických zařízení</b>			75 └ léčebny pro dlouhodobě nemocné	-
36	Nemocnice celkem	1	76 └ léčebny tuberkulózy a respirač. nemocí	-
	z toho:		77 └ psychiatrické léčebny	-
37	└ nemocnice následné péče	1	78 └ lázeňské léčebny	4,00
38	└ nemocnice privátní	1	79 └ ostatní lůžková zařízení	-
39	└ z toho: následné péče	1		
40	Léčebny pro dlouhodobě nemocné	-		

## Zdravotnictví okresu Tachov

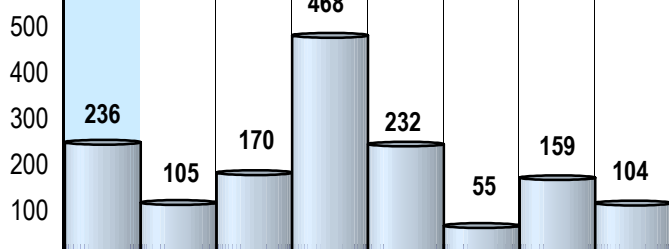
<b>72 Lékaři, vč. zubních lékařů (PP) - pokračování</b>			<b>119 Průměrná měsíční mzda v Kč (zákon č. 143/1992 Sb.)</b>		
80	Ambulantní péče (vč. SVLS) celkem	102,38	120	Celkem	17 552
	v tom:			z toho:	
81	ambulantní části nemocnic	-	121	lékaři a zubní lékaři	29 984
82	ambulantní části ost. lůžkových zařízení	-	122	ZPBD	15 208
83	samostatná ambulantní zařízení celkem	102,38		z toho:	
	z toho:		123	všeobecné sestry a porodní asistentky	14 881
84	praktičtí lékaři pro dospělé	23,82	<b>124 Průměrná měsíční mzda v Kč (zákon č. 1/1992 Sb.)</b>		
85	praktičtí lékaři pro děti a dorost	10,60	125	Celkem	15 164
86	praktičtí zubní lékaři	27,40		z toho:	
87	praktičtí ženští lékaři	6,00	126	lékaři a zubní lékaři	35 057
88	lékaři specialisté (vyjma SVLS)	20,13	127	všeobecné sestry a porodní asistentky	16 034
89	Společ. vyšetřovací a léčebné složky (SVLS)	5,71	<b>128 Počet ambulantních ošetření (bez SVLS, ZZS a AR)</b>		
90	Ostatní zdravotnická zařízení	-	129	Ošetření (vyšetření) v ambulantní péči	631 991
<b>91 Evidenční počet zaměstnanců a zaměstnavatelé (PP)</b>			130	na 1 obyvatele	12,2
92	Pracovníci celkem	536,92	<b>131 Zdravotní stav</b>		
	v tom:		132	Hospitalizovaní v nem. na 100 000 obyv.	26 206
93	lékaři	80,91	133	Pracovní neschopnost	
94	zubní lékaři	29,40	134	poč. hlášených případů na 100 nem. poj.	89,7
95	farmaceuti	18,00	135	průměrné % pracovní neschopnosti	7,519
96	ostatní odborní pracovníci ve zdravotnictví		136	Nově hlášená vybraná onemocnění	
	v tom:		137	jiné infekce způsob. salmonelami (A02)	274
97	ZPBD	194,65	138	TBC celkem (A15-19)	6
	z toho:		139	z toho: dýchacího ústrojí (A15-16)	3
98	všeobecné sestry a porodní asistentky	138,90	140	syfilis (A50-53)	1
99	ZPSZ	30,09	141	gonokoková infekce (A54)	1
100	ZPOD	49,34	142	virová encefalitida přen. klíšťaty (A84)	-
101	jiní odborní pracovníci (JOP) a dentisté	-	143	infekční mononukleóza (B27)	7
102	pedagogičtí pracovníci	-	144	bakteriální meningitida (G00)	-
103	technicko-hospodářští pracovníci (THP)	39,98	145	Nově hlášené případy zhoub. novotvarů a novotvarů in situ (C00-97, D00-09) (r.2003)	310
104	dělníci a provozní pracovníci	94,55		z toho:	
<b>105 Smluvní pracovníci (PP) ve zdravotnictví</b>			146	ZN plic - muži (C33-34)	28
106	Pracovníci celkem	9,77	147	ZN prsu - ženy (C50)	20
	v tom:		148	ZN kolorekta - muži (C18-21)	24
107	lékaři	3,96	149	ZN kolorekta - ženy (C18-21)	20
108	zubní lékaři	-	150	Počet živě naroz. dětí s vroz. vadou (r.2004)	16
109	farmaceuti	-	151	Počet dispenzar. onemocnění dětí a dorostu	2 742
110	ostatní odborní pracovníci ve zdravotnictví		152	Počet dispenzarizovaných u PL pro dospělé	
	v tom:			pro:	
111	ZPBD	4,30	153	hypertenzní nemoci (I10-15)	6 706
	z toho:		154	ischemické nemoci srdeční (I20-25)	2 786
112	všeobecné sestry a porodní asistentky	4,17	155	cévní nemoci mozku (I60-69)	622
113	ZPSZ	0,01	156	Počet léčených diabetiků k 31.12.	3 822
114	ZPOD	0,60			
115	jiní odborní pracovníci (JOP) a dentisté	-			
116	pedagogičtí pracovníci	-			
117	technicko-hospodářští pracovníci (THP)	0,12			
118	dělníci a provozní pracovníci	0,78			



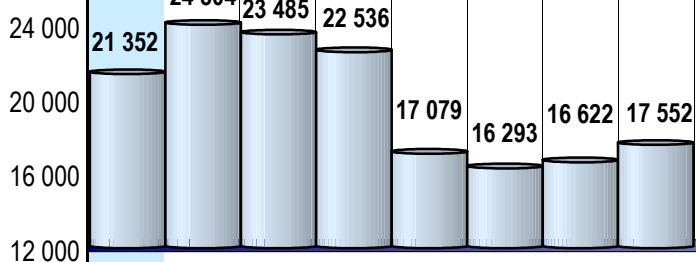




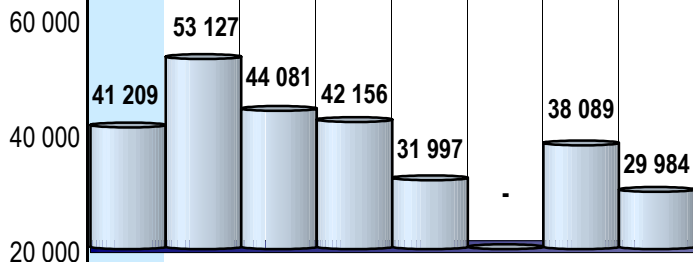
Evidenční počet zaměstnanců a zaměstnavatelé (PP) ve zdravotnictví na 10 000 obyvatel



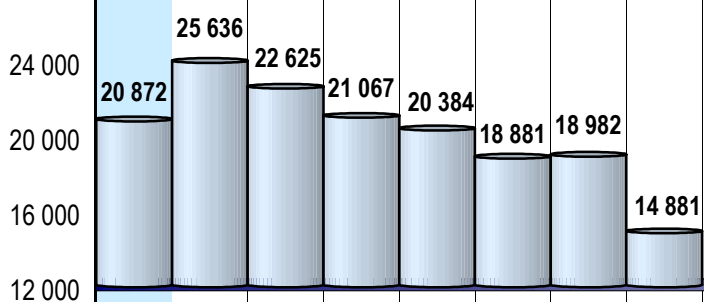
Průměrná měsíční mzda celkem v Kč (zákon č. 143/1992 Sb.)



Průměrná měsíční mzda lékařů a zubních lékařů v Kč (zákon č. 143/1992 Sb.)



Průměrná měsíční mzda všeob. sester a porod. asistentek v Kč (zákon č. 143/1992 Sb.)



Plzeňský

Domažlice

Klatovy

Plzeň - město

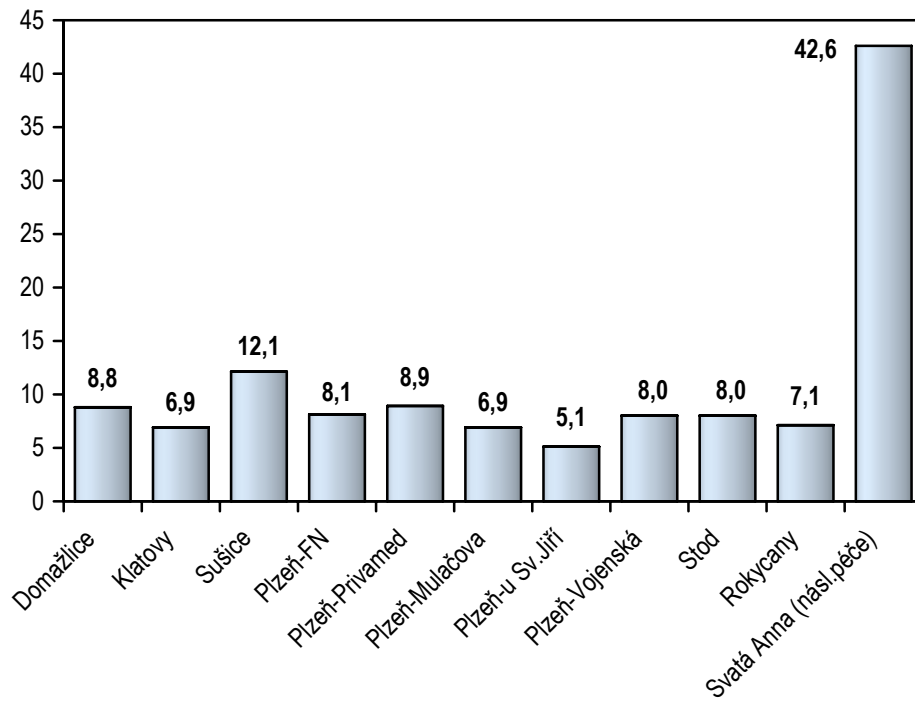
Plzeň - jih

Plzeň - sever

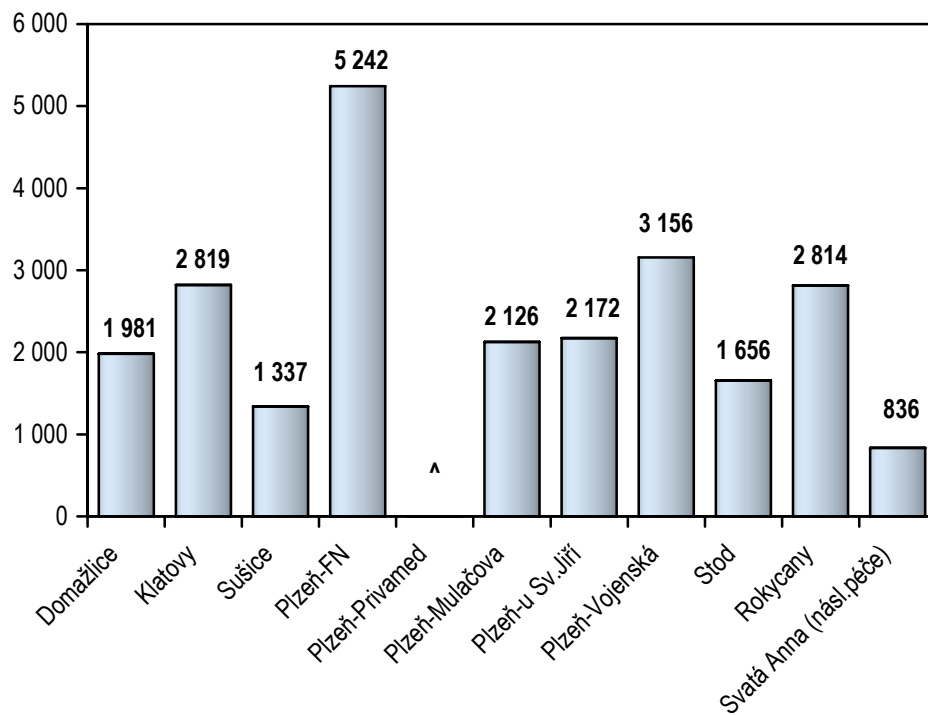
Rokycany

Tachov

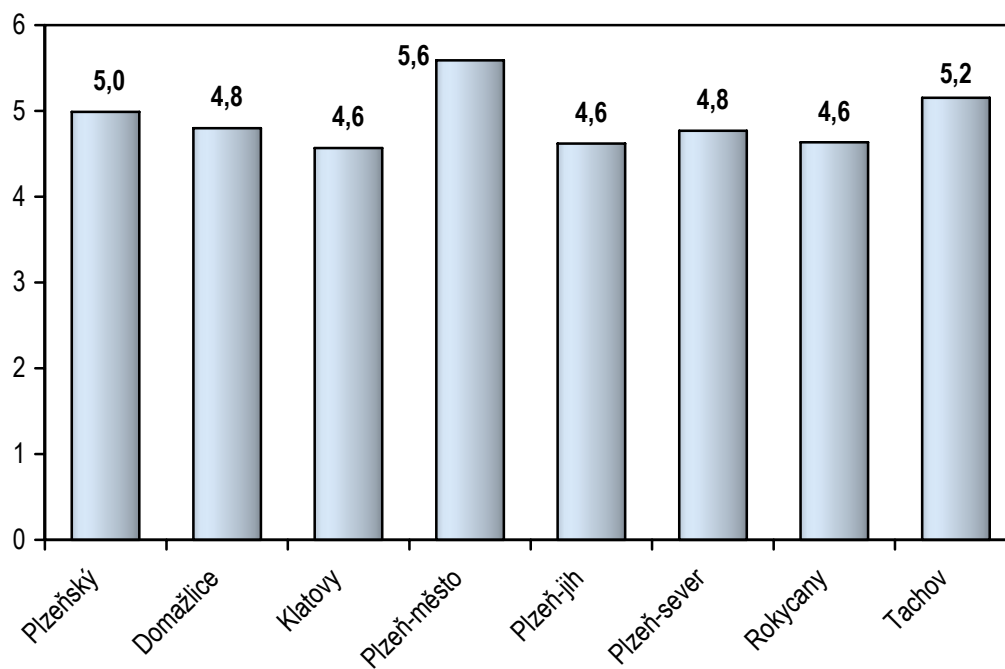
**Průměrná ošetrovací doba v nemocnicích (ve dnech)**



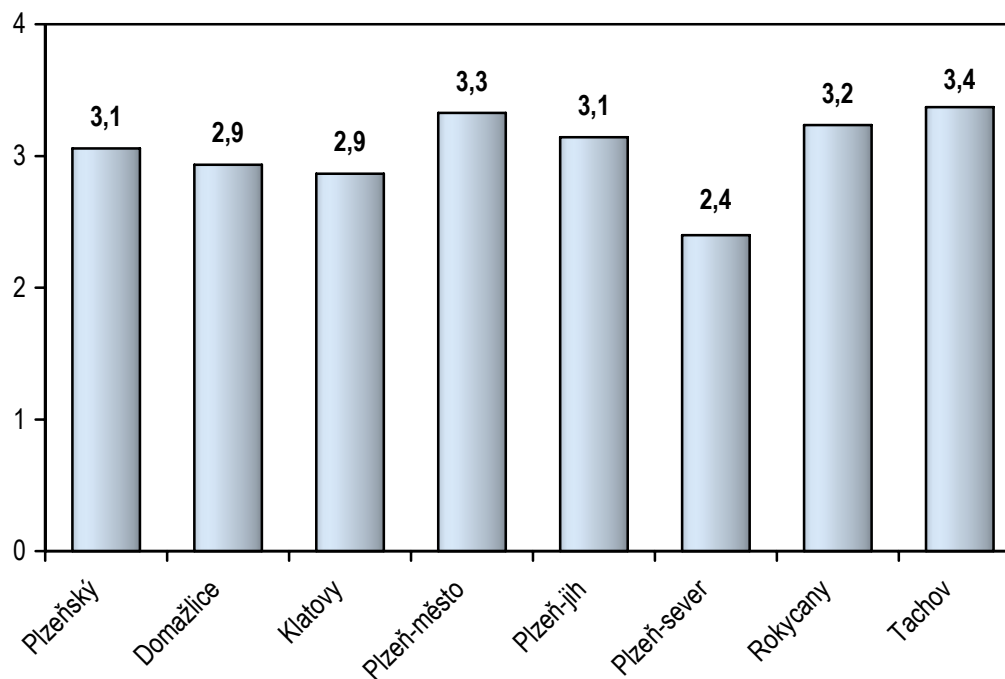
**Náklady na 1 ošetrovací den nemocnice**



Sňatky na 1000 obyvatel



Rozvody na 1000 obyvatel

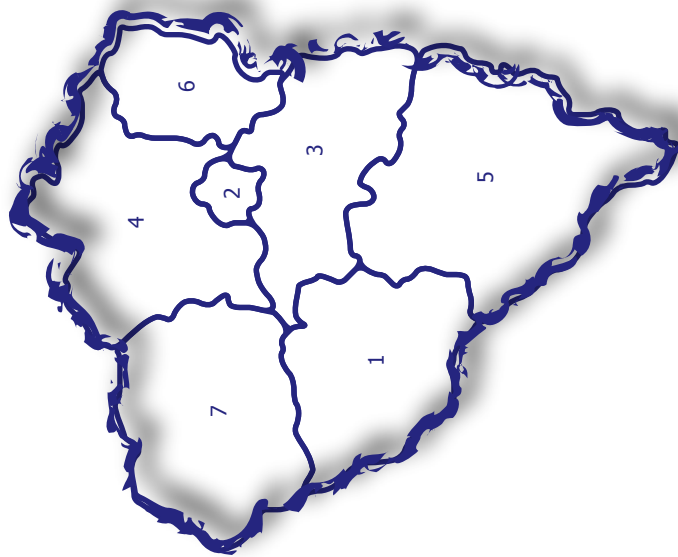




Plzeňský kraj

Plzeňský kraj

## Zdravotnictví Plzeňského kraje 2005



1 Domažlice | 2 Plzeň - město | 3 Plzeň - jih | 4 Plzeň - sever | 5 Klatovy  
6 Rokycany | 7 Tachov