

Zdravotnictví
Středočeského kraje 2012

Vydal Ústav zdravotnických informací a statistiky České republiky

Zdravotnictví kraje

Publikace je určena pro rychlou orientaci uživatele o základních charakteristikách zdravotnictví za kraj a jeho jednotlivé okresy. Úvod doplňuje přehled nemocnic a odborných léčebných ústavů rozšířený o základní ukazatele jejich činnosti. Data obsahují informace o obyvatelstvu a jeho pohybu, o síti zdravotnických zařízení a o jejich činnosti, dále uvádí informace o pracovnících a mzdách, o personálním vybavení lékaři podle druhu zařízení, zdravotním stavu obyvatelstva. Publikaci doplňují srovnávací grafy vybraných ukazatelů.

Health Care in Statistical Data Region

The publication facilitates fast information on the basic characteristics of health care in the region and its districts. Introduction is supplemented by a survey of hospitals and specialized therapeutic institutes with basic indicators of their activity. Data concern population and its movement, the network of health establishments and their activities, health personnel and wages, numbers of physicians by types of establishments and the state of health of the population. The publication is supplemented by charts of selected indicators.

© ÚZIS ČR, 2013

ISBN: 978-80-7472-048-2

Obsah

Úvod	5
Definice a vysvětlivky	7
Zkratky, značky v tabulkách	10
Přehled základních ukazatelů o činnosti nemocnic a odborných léčebných ústavů	11

Tabulková část

Zdravotnictví Středočeského kraje	20
Zdravotnictví okresu Benešov	22
Zdravotnictví okresu Beroun	24
Zdravotnictví okresu Kladno	26
Zdravotnictví okresu Kolín	28
Zdravotnictví okresu Kutná Hora	30
Zdravotnictví okresu Mělník	32
Zdravotnictví okresu Mladá Boleslav	34
Zdravotnictví okresu Nymburk	36
Zdravotnictví okresu Praha - východ	38
Zdravotnictví okresu Praha - západ	40
Zdravotnictví okresu Příbram	42
Zdravotnictví okresu Rakovník	44

Grafická část

Živě narození na 1 000 obyvatel	46
Zemřelí do 1 roku na 1 000 živě narozených	46
Úmrtnost na 1 000 obyvatel	46
Potraty na 1 000 žen fertilního věku	46
Počet obyvatel na 1 lékárnou vč. OOVL	47
Počet ambulantních vyšetření na 1 obyvatele	47
Počet obyvatel na 1 lékaře, včetně zubních lékařů (přepočtený počet)	47
Počet lůžek v nemocnicích na 10 000 obyvatel	47
Evidenční počet zaměstnanců a zaměstnavatelé (přepočtený počet) ve zdravotnictví na 10 000 obyvatel	48

Úvod

Zdravotnictví Středočeského kraje 2012 je součástí řady jednotných publikací, které jsou vydávány za všechny kraje ČR a umožňují porovnání ukazatelů mezi jednotlivými kraji. Především vydání této publikace (i za ostatní kraje ČR) jsou dostupná na internetových stránkách ústavu www.uzis.cz. Zdrojem dat jsou údaje Národního zdravotnického informačního systému (NZIS), Českého statistického úřadu, České správy sociálního zabezpečení a Organů ochrany veřejného zdraví.

Publikace Zdravotnictví Středočeského kraje 2012 charakterizuje okresy Středočeského kraje z hlediska sítě zdravotnických zařízení, z hlediska demografické struktury a z hlediska zdravotního stavu jejich obyvatel. Kromě souhrnných přehledů jsou uvedeny také základní ukazatele lůžkové péče v nemocnicích a odborných léčebných ústavech kraje. Tyto individuální údaje jsou zveřejňovány na základě souhlasu daného zařízení. Nesouhlasí-li zařízení s publikováním svých individuálních dat, je u příslušného ukazatele uvedena „^“ a - pokud je to možné - je započten pouze do krajského souhrnu.

Pokud není uvedeno jinak, prezentované údaje se týkají roku 2012 a jsou napočteny na obyvatelstvo k 1. 7. 2012. Pouze počty onemocnění zhoubnými novotvarami a novotvarami in situ jsou uvedeny za rok 2010. Vrozené vady jsou za narozené v roce 2011, hlášené do dovršení 1 roku věku dítěte, tedy v letech 2011 a 2012.

Počet dispenzarizovaných onemocnění dětí a dorostu, počet dispenzarizovaných u PL pro dospělé a počet léčených diabetiků je uveden v jednotlivých okresech podle sídla ordinace, nikoli podle bydliště nemocného.

Pro ukazatel procento žen užívajících antikoncepci jsou počty těchto žen čerpány z ročního výkazu, kde je sledování podle sídla ordinace. V relaci na ženy ve věku 15–49 let (data podle bydliště) není ukazatel za jednotlivé okresy uveden, protože by mohlo dojít ke zkreslení.

Údaje týkající se zdravotnických zařízení a pracovníků jsou uváděny k 31. 12. 2012. Lékaři vč. zubních lékařů (přepočtené počty) jsou uváděni včetně smluvních pracovníků.

Publikace obsahuje také ukazatel „Náklady na ošetrovací den“, který využívá data ze statistického výkazu E (MZ) 6-02 a je popsán dále v části Definice pojmů. Jedná se o orientační údaj, ve kterém jsou zohledněny náklady na lůžkovou péči a ostatní náklady po vyloučení nákladů na ambulantní péči. Jeho vypovídací schopnost je závislá na schopnosti zdravotnických zařízení oddělit výše uvedené skupiny nákladů.

Zpracoval ÚZIS ČR

Regionální pracoviště Praha
Palackého náměstí 4, P.O.BOX 60
128 01 Praha 2
tel. 224 972 273
e-mail: vlckovae@uzis.cz,
http: // www.uzis.cz

Definice pojmů

Index stáří: - počet osob ve věku 65 let a více na 100 osob ve věku 0–14 let (k 31.12.)

Úmrtnost:

specifická - úmrtnost v dané věkové skupině

standardizovaná - úmrtnost teoretické evropské populace („evropského standardu“) vypočtená z jednotlivých specifických úmrtností konkrétní populace

kojenecká - počet zemřelých do 1 roku věku na 1 000 živě narozených

novorozenecká - počet zemřelých do 28 dnů věku na 1 000 živě narozených.

Průměrné procento pracovní neschopnosti - podíl kalendářních dnů pracovní neschopnosti na celkovém kalendářním fondu ve sledovaném období.

Ošetření-vyšetření - za jedno ošetření (vyšetření) se považuje soubor všech výkonů provedených při ošetřování jedné fyzické osoby na témže oddělení (pracovišti) nebo v bytě.

Využití lůžek ve dnech (maximální lůžkové kapacity)

= ošetřovací dny / průměrný počet lůžek.

Ukazatel uvádí průměrný počet dnů v roce, kdy je lůžko obsazeno pacientem.

Průměrný denní stav obsazených lůžek na 1 lékaře (sestru)

= počet ošetřovacích dnů / (počet dnů ve sledovaném období x průměrný přepočtený počet lékařů resp. sester).

Náklady na 1 ošetřovací den - jde o poměrný údaj, který využívá data z ročního statistického výkazu o ekonomice zdravotnického zařízení a je vypočítán podle následujícího vzorce:

$$L \cdot \{1 + (D + J + N) / (L + A)\} / T$$

Náklady na ošetřovací den za jednotlivá začleněná zařízení jsou k dispozici od roku 2006, kdy se začaly sledovat údaje na výkaze E (MZ) 6 o ekonomice zdravotnického zařízení.

L = náklady na lůžkovou zdravotní péči

D = náklady na zdravotní dopravu

J = náklady na jinou zdravotní péči

N = náklady na výkony nezdravotní

A = náklady na ambulantní péči

T = počet ošetřovacích dnů

Tato metoda není zcela exaktní z hlediska ekonomů, ale poskytuje orientační hodnotu nákladů na ošetřovací den.

Pro výpočet nákladů na ošetřovací den v nemocnici v kraji celkem byly zahrnuty všechny nemocnice bez ohledu na souhlas k publikování.

Vysvětlivky

Procento žen užívajících antikoncepci k 31.12. (řádek 30) je uvedeno pouze za kraj, v okrese tento údaj ztrácí vypovídací hodnotu, proto není uveden

= počet žen užívajících antikoncepci hormonální i nitroděložní ve vztahu k počtu žen ve fertilním věku

Tržby za léčiva a zdravotnické prostředky na 1 obyvatele (řádek 61) se uvádějí v tisících Kč.

= za recepty a poukazy vč. doplatků, volný prodej

Ošetření (vyšetření) v ambulantní péči (bez SVLS, ZZS a AR),

Ošetření (vyšetření) v ambulantní péči (bez SVLS, ZZS a AR) na 1 obyvatele (řádek 130, 131)

= včetně vyšetření LSPP

TBC celkem, z toho TBC dýchacího ústrojí (řádek 139, 140)

= TBC nově zjištěná + recidivy, bakteriologicky ověřená i neověřená; údaj za kraj včetně cizinců s krátkodobým pobytem a bezdomovců

Syfilis, Gonokoková infekce (řádek 141, 142)

= údaj bez cizinců s krátkodobým pobytem a bezdomovců

Nově hlášené případy zhoubných novotvarů a novotvarů in situ (řádky 146-150)

= definitivní údaje za rok 2010; údaj za kraj včetně bezdomovců

Počet živě narozených dětí s vrozenou vadou (řádek 151)

= živě narození s vrozenou vadou zjištěnou do 1 roku života - zpracovány údaje o vrozených vadách u dětí narozených v daném kalendářním roce, tj. v roce 2011, které byly zjištěny do 1 roku jejich věku.

Ke zveřejnění údajů tedy dochází s ročním zpožděním, aby bylo možné zahrnout všechny děti, i ty narozené koncem roku, u kterých se vrozená vada zjistí až těsně před prvními narozeninami (včetně živě narozených s vrozenou vadou, za které nebylo odevzdáno Hlášení vrozené vady, ale vada byla uvedena ve Zprávě o novorozenci).

Přepočtený počet pracovníků - součet úvazků jednotlivých pracovníků zdravotnických zařízení, přepočtený podle délky plné týdenní pracovní doby, stanovené pro dané zařízení či pracoviště. Obvyklá délka pracovní doby je 40 hodin týdně, dále to může být 39,5 hodin (pracoviště TRN), nebo 38,75 hodin (2směnný provoz), 37,5 hodin (3směnný nebo nepřetržitý provoz), 33,5 hodin (zdravotní důvody) a nebo 30 hodin (mladiství).

Počet pracovníků ve zdravotnictví zahrnuje:

- zaměstnance v evidenčním počtu
- zaměstnavatele
- smluvní pracovníky.

Evidenční počet zaměstnanců - počet zaměstnanců všech kategorií daného zařízení či pracoviště, kteří jsou k němu v pracovním, služebním či členském poměru (mají pracovní

smlouvu na dobu určitou či neurčitou). Do evidenčního počtu se nezapočítávají např. ženy na mateřské dovolené, osoby na rodičovské dovolené.

Zaměstnavatelé - do počtu zaměstnavatelů jsou zahrnuti ti pracovníci, kteří pracují v daném zdravotnickém zařízení a pracují jako:

- fyzické osoby, nezapsané v obchodním ani živnostenském rejstříku, podnikající na základě zvláštních předpisů (zákon č. 455/1991 Sb.) a zaměstnávají v rámci svého podnikání jiné osoby,
- fyzické osoby, nezapsané v obchodním ani živnostenském rejstříku, podnikající na základě zvláštních předpisů (zákon č. 455/1991 Sb.), kteří nezaměstnávají v rámci svého podnikání jiné osoby a pracují na vlastní účet.

Nepatří sem podnikatelé, kteří pouze vlastní zdravotnické zařízení, ale nepracují v něm.

Smluvní pracovníci - jsou pracovníci, kteří pracují v daném zdravotnickém zařízení a nepatří do evidenčního počtu zaměstnanců, tzn., že pracují např.:

- na dohody o pracích konaných mimo pracovní poměr,
- dočasně přidělení k výkonu práce do jiné organizace (např. stáže),
- na smlouvu dle občanského nebo obchodního zákoníku,
- jako spolupracující rodinný příslušník.

Stejná struktura platí pro lékaře, vč. zubních lékařů (PP) - řádky 72–90.

Kategorie odborných pracovníků ve zdravotnictví jsou určeny:

- zákonem č. 95/2004 Sb., o podmínkách získávání a uznávání odborné způsobilosti a specializované způsobilosti k výkonu zdravotnického povolání lékaře, zubního lékaře a farmaceuta,
- zákonem č. 96/2004 Sb., o podmínkách získávání a uznávání způsobilosti k výkonu nelékařských zdravotnických povolání a k výkonu činností souvisejících s poskytováním zdravotní péče a o změně některých souvisejících zákonů (zákon o nelékařských zdravotnických povoláních).

Kategorie odborných pracovníků ve zdravotnictví a jejich činnosti podle zákona č. 96/2004 Sb.:

- zdravotničtí pracovníci nelékaři s odbornou způsobilostí (ZPBD) - § 5 až § 21a, v publikaci je kategorie ZPBD rozdělena na:
 - všeobecné sestry, porodní asistentky (§ 5 a § 6),
 - ostatní zdravotničtí pracovníci nelékaři s odbornou způsobilostí (§ 7 až § 21a),
- zdravotničtí pracovníci nelékaři s odbornou a specializovanou způsobilostí (ZPSZ) - § 22 až § 28,
- zdravotničtí pracovníci nelékaři pod odborným dohledem nebo přímým vedením (ZPOD) - § 29 až § 42,
- jiní odborní pracovníci nelékaři s odbornou způsobilostí (JOP) - § 43.

Odměňování ve zdravotnictví:

- Podle **platných předpisů o platu**, ve znění pozdějších předpisů, jsou odměňováni zaměstnanci ve zdravotnických organizacích přímo řízených MZ a v organizacích řízených územními orgány, tj. kraji, městy a obcemi. Jedná se o příspěvkové organizace a organizační složky státu.

Do roku 2011 byli zaměstnanci odměňováni pouze podle platových tarifů. Od roku 2012 je možné odměňovat zaměstnance buď podle platových tarifů nebo nově smluvním platem. Průměrný plat zaměstnanců uvedený v tabulce je celkový průměrný plat vypočtený z platů zaměstnanců, kteří jsou odměňováni podle platových tarifů, a z platů zaměstnanců, kteří jsou odměňováni smluvním platem.

- Podle **platných předpisů o mzdě**, ve znění pozdějších předpisů, jsou odměňováni zaměstnanci v privátních zdravotnických zařízeních, tj. ve zdravotnických zařízeních zřízených fyzickou osobou, církví, jinou právnickou osobou, a zaměstnanci všech lázeňských organizací.

Při výpočtu průměrné mzdy se vychází ze souboru zařízení, který tvoří všechna lůžková zařízení včetně lázní a vybraná ambulantní zdravotnická zařízení.

Zkratky

AR	anesteziologicko-resuscitační (oddělení)
DIOP	dlouhodobá intenzivní ošetrovatelská péče
DIP	dlouhodobá intenzivní péče
JIP	jednotka intenzivní péče
LDN	léčebna pro dlouhodobě nemocné
LSPP	lékařská služba první pomoci
NsP	nemocnice s poliklinikou
OLÚ	odborný léčebný ústav
ON	oblastní nemocnice
OOVL	odloučená oddělení výdeje léčiv
PL	praktický lékař
PP	přepočtený počet
SVLS	společné vyšetřovací a léčebné složky
SZZ	sdružená zdravotnická zařízení
TBC	tuberkulóza
TRN	TBC + respirační nemoci
UPT	umělé přerušení těhotenství
ZZS	zdravotnická záchranná služba

Značky v tabulkách

Ležatá čárka (-)	v tabulce na místě čísla značí, že se jev nevyskytoval.
Nula (0; 0,0; 0,00)	znamená, že se jev vyskytl, ale hodnota vypočteného ukazatele je menší než polovina jednotky použité v tabulce.
Tečka (.)	na místě čísla značí, že údaj není k dispozici nebo je nespolehlivý.
Ležatý křížek (x)	značí, že zápis není možný z logických důvodů.
Stříška (^)	ke zveřejnění údajů nebyl dán souhlas.

Zdravotnická zařízení - Středočeský kraj

Středočeský kraj

Nemocnice celkem

Počet		Prům. obsazená lůžka na 1 úvazek		Využití lůžek ve dnech	Průměrná ošetřovací doba	Náklady na 1 ošetřovací den
lůžek k 31.12.	hospitalizovaných	lékaře/den	sestry u lůžka/den			
akutní péče						
4 558	204 980	3,2	1,2	232,9	5,2	.
následná péče						
1 313	7 056	20,5	2,8	338,5	62,7	.
péče celkem ¹⁾						
5 871	211 741	4,3	1,4	256,5	7,1	4 306

OLÚ celkem

Počet		Prům. obsazená lůžka na 1 úvazek		Využití lůžek ve dnech	Průměrná ošetřovací doba	Náklady na 1 ošetřovací den
lůžek k 31.12.	hospitalizovaných	lékaře/den	sestry u lůžka/den			
2 294	17 259	14,2	2,8	306,8	40,8	1 663

Benešov

Nemocnice Rudolfa a Stefanie Benešov, a.s., Benešov

Počet		Prům. obsazená lůžka na 1 úvazek		Využití lůžek ve dnech	Průměrná ošetřovací doba	Náklady na 1 ošetřovací den
lůžek k 31.12.	hospitalizovaných	lékaře/den	sestry u lůžka/den			
akutní péče						
386	16 668	4,8	1,3	231,0	5,4	.
následná péče						
58	478	29,0	3,7	366,0	44,4	.
péče celkem ¹⁾						
444	16 929	5,7	1,4	248,7	6,5	4 775

interna (117z toho JIP 11), neurologie (39), pediatrie (49 z toho JIP 4, neonatologie 19), gynekologie (59 z toho porodnice 21), chirurgie (79 z toho JIP 11), AR (5), ortopedie (20), ORL (18), ošetřovat. péče (58)

OLÚ - Rehabilitační ústav Kladruby, Kladruby u Vlašimi

Počet		Prům. obsazená lůžka na 1 úvazek		Využití lůžek ve dnech	Průměrná ošetřovací doba	Náklady na 1 ošetřovací den
lůžek k 31.12.	hospitalizovaných	lékaře/den	sestry u lůžka/den			
250	1 817	14,6	3,6	357,3	49,2	^

rehab. a fyz. med. (250)

OLÚ - Hospic Dobrého Pastýře, Čerčany

Počet		Prům. obsazená lůžka na 1 úvazek		Využití lůžek ve dnech	Průměrná ošetřovací doba	Náklady na 1 ošetřovací den
lůžek k 31.12.	hospitalizovaných	lékaře/den	sestry u lůžka/den			
30	260	16,7	1,5	274,3	31,7	.

paliativní péče (30)

Zdravotnická zařízení - Středočeský kraj

Beroun

NH Hospital a.s., Nemocnice Hořovice

Počet		Prům. obsazená lůžka na 1 úvazek		Využití lůžek ve dnech	Průměrná ošetřovací doba	Náklady na 1 ošetřovací den
lůžek k 31.12.	hospitalizovaných	lékaře/den	sestry u lůžka/den			
akutní péče						
228	13 412	2,7	1,5	280,6	4,8	^
péče celkem ¹⁾						
228	13 412	2,7	1,5	280,6	4,8	^

interna (41 z toho JIP 3), neurologie (27 z toho JIP 3), pediatrie (27 z toho JIP 3), gynekologie (37 z toho porodnice 16), neonatologie (21 z toho JIP 3), chirurgie (50 z toho JIP 3), AR (5), ortopedie (20)

JESSENIA a.s., Nemocnice Beroun

Počet		Prům. obsazená lůžka na 1 úvazek		Využití lůžek ve dnech	Průměrná ošetřovací doba	Náklady na 1 ošetřovací den
lůžek k 31.12.	hospitalizovaných	lékaře/den	sestry u lůžka/den			
akutní péče						
192	6 871	4,9	1,9	226,6	5,8	^
následná péče						
42	296	14,8	4,3	357,1	50,7	^
péče celkem ¹⁾						
234	7 165	6,0	2,3	251,7	7,7	^

interna (50 z toho JIP 7), ortopedie (28), rehab. a fyz. medicína (114), ošetřovatelská péče (42)

Kladno

Oblastní nemocnice Kladno, a.s., Kladno

Počet		Prům. obsazená lůžka na 1 úvazek		Využití lůžek ve dnech	Průměrná ošetřovací doba	Náklady na 1 ošetřovací den
lůžek k 31.12.	hospitalizovaných	lékaře/den	sestry u lůžka/den			
akutní péče						
567	27 482	2,3	1,0	252,7	5,2	^
péče celkem ¹⁾						
567	27 482	2,3	1,0	252,7	5,2	^

interna (101 z toho JIP 14), TRN (30), neurologie (40 z toho JIP 6), pediatrie (63 z toho JIP 4, neonatologie 27), gynekologie (57 z toho porodnice 24), chirurgie (80), AR (8), ortopedie (60), urologie (35), ORL (28), oftalmologie (18), dermatovenerologie (15), radiční onkologie (20), intenzivní péče (12)

Nemocnice Slaný

Počet		Prům. obsazená lůžka na 1 úvazek		Využití lůžek ve dnech	Průměrná ošetřovací doba	Náklady na 1 ošetřovací den
lůžek k 31.12.	hospitalizovaných	lékaře/den	sestry u lůžka/den			
akutní péče						
274	11 787	5,3	1,4	230,5	5,4	^
následná péče						
40	100	44,5	4,9	326,1	130,4	^
péče celkem ¹⁾						
314	11 887	6,2	1,6	242,6	6,4	^

interna (99 z toho JIP 9), pediatrie (34 z toho neonatologie 14), gynekologie (42 z toho porodnice 19), chirurgie (68 z toho JIP 6), AR (5), ortopedie (26), ošetřovatelská péče (40)

Zdravotnická zařízení - Středočeský kraj**P-P Klinika s.r.o., Kladno**

Počet		Prům. obsazená lůžka na 1 úvazek		Využití lůžek ve dnech	Průměrná ošetřovací doba	Náklady na 1 ošetřovací den
lůžek k 31.12.	hospitalizovaných	lékaře/den	sestry u lůžka/den			
péče celkem ¹⁾						
^	^	^	^	^	^	^

OLÚ - Geriatrické a rehabilitační centrum Kladno, s.r.o., Kladno

Počet		Prům. obsazená lůžka na 1 úvazek		Využití lůžek ve dnech	Průměrná ošetřovací doba	Náklady na 1 ošetřovací den
lůžek k 31.12.	hospitalizovaných	lékaře/den	sestry u lůžka/den			
152	949	20,5	3,0	326,1	52,2	^

rehab. a fyz. med. (40), ošetřovatelská péče (112)

Kolín**Oblastní nemocnice Kolín, a.s., Kolín**

Počet		Prům. obsazená lůžka na 1 úvazek		Využití lůžek ve dnech	Průměrná ošetřovací doba	Náklady na 1 ošetřovací den
lůžek k 31.12.	hospitalizovaných	lékaře/den	sestry u lůžka/den			
akutní péče						
551	24 708	3,5	1,3	238,1	5,3	5 330
péče celkem ¹⁾						
551	24 708	3,5	1,3	238,1	5,3	5 330

interna (95 z toho JIP 14), geriatric (22), neurologie (39 z toho JIP 6), pediatrie (71 z toho JIP 8, neonatologie 23), gynekologie (48 z toho porodnice 23), chirurgie (71), AR (18), ortopedie (54 z toho JIP 4), urologie (25), ORL (20), oftalmologie (22), dermatovenerologie (25), dětská chirurgie (21), rehab. a fyz. medicína (20)

Nemocnice ANESAN s.r.o. Český Brod

Počet		Prům. obsazená lůžka na 1 úvazek		Využití lůžek ve dnech	Průměrná ošetřovací doba	Náklady na 1 ošetřovací den
lůžek k 31.12.	hospitalizovaných	lékaře/den	sestry u lůžka/den			
akutní péče						
15	39	3,7	0,6	365,3	140,5	^
péče celkem ¹⁾						
15	39	3,7	0,6	365,3	140,5	^

AR (15)

Českobrodská nemocnice, s.r.o., Český Brod

Počet		Prům. obsazená lůžka na 1 úvazek		Využití lůžek ve dnech	Průměrná ošetřovací doba	Náklady na 1 ošetřovací den
lůžek k 31.12.	hospitalizovaných	lékaře/den	sestry u lůžka/den			
následná péče						
160	590	17,5	2,9	241,3	65,4	^
péče celkem ¹⁾						
160	590	17,5	2,9	241,3	65,4	^

ošetřovatelská péče (150), DIOP (10)

Zdravotnická zařízení - Středočeský kraj

Kutná Hora

ON Kolín a.s., nem. SČK, nem. Kutná Hora, Kutná Hora

Počet		Prům. obsazená lůžka na 1 úvazek		Využití lůžek ve dnech	Průměrná ošetřovací doba	Náklady na 1 ošetřovací den
lůžek k 31.12.	hospitalizovaných	lékaře/den	sestry u lůžka/den			
akutní péče						
89	3 841	6,2	1,6	272,4	6,3	.
následná péče						
82	424	16,2	3,7	457,1	88,4	.
péče celkem ¹⁾						
171	4 256	9,9	2,4	361,0	14,5	2 666

interna (46), chirurgie (36), intenzivní péče (7), ošetřovatelská péče (82)

Městská nemocnice, Čáslav

Počet		Prům. obsazená lůžka na 1 úvazek		Využití lůžek ve dnech	Průměrná ošetřovací doba	Náklady na 1 ošetřovací den
lůžek k 31.12.	hospitalizovaných	lékaře/den	sestry u lůžka/den			
péče celkem ¹⁾						
^	^	^	^	^	^	^

Mělník

Mělnická zdravotní, a.s., NSP Mělník

Počet		Prům. obsazená lůžka na 1 úvazek		Využití lůžek ve dnech	Průměrná ošetřovací doba	Náklady na 1 ošetřovací den
lůžek k 31.12.	hospitalizovaných	lékaře/den	sestry u lůžka/den			
akutní péče						
262	12 544	2,9	1,2	226,0	4,7	^
následná péče						
93	367	82,6	3,6	325,1	82,5	^
péče celkem ¹⁾						
355	12 911	4,4	1,6	252,0	6,9	^

interna (50), infekční (20), neurologie (25), gynekologie (55 z toho JIP 4, porodnice 23), neonatologie (15 z toho JIP 3), chirurgie (42), AR (5), ortopedie (20), ORL (16), intenzivní péče (14), ošetřovatelská péče (93)

Nemocnice s poliklinikou v Kralupech n. Vltavou, Kralupy n. Vltavou

Počet		Prům. obsazená lůžka na 1 úvazek		Využití lůžek ve dnech	Průměrná ošetřovací doba	Náklady na 1 ošetřovací den
lůžek k 31.12.	hospitalizovaných	lékaře/den	sestry u lůžka/den			
následná péče						
132	305	52,1	3,3	346,6	150,0	^
péče celkem ¹⁾						
132	305	52,1	3,3	346,6	150,0	^

ošetřovatelská péče (132)

Almeda a.s., Městská nemocnice Neratovice

Počet		Prům. obsazená lůžka na 1 úvazek		Využití lůžek ve dnech	Průměrná ošetřovací doba	Náklady na 1 ošetřovací den
lůžek k 31.12.	hospitalizovaných	lékaře/den	sestry u lůžka/den			
péče celkem ¹⁾						
^	^	^	^	^	^	^

Zdravotnická zařízení - Středočeský kraj

Mladá Boleslav

Oblastní nemocnice Mladá Boleslav, a.s., Mladá Boleslav

Počet		Prům. obsazená lůžka na 1 úvazek		Využití lůžek ve dnech	Průměrná ošetřovací doba	Náklady na 1 ošetřovací den
lůžek k 31.12.	hospitalizovaných	lékaře/den	sestry u lůžka/den			
akutní péče						
518	26 142	2,7	1,0	248,1	4,9	7 437
péče celkem ¹⁾						
518	26 142	2,7	1,0	248,1	4,9	7 437

interna (110 z toho JIP 10), TRN (20), neurologie (24), pediatrie (73 z toho JIP 7, neonatologie 23), gynekologie (57 z toho JIP 3, porodnice 28), chirurgie (64 z toho JIP 12), AR (12), ortopedie (50 z toho JIP 4, traumatologie 25), urologie (27 z toho JIP 4), ORL (21), oftalmologie (28), dermatovenerologie (12), rehab. a fyz. medicína (20)

OLÚ - ON MI. Boleslav, a.s., LDN, Mnichovo Hradiště

Počet		Prům. obsazená lůžka na 1 úvazek		Využití lůžek ve dnech	Průměrná ošetřovací doba	Náklady na 1 ošetřovací den
lůžek k 31.12.	hospitalizovaných	lékaře/den	sestry u lůžka/den			
65	326	12,5	2,4	291,9	58,3	1 761

ošetřovatelská péče (65)

OLÚ - ON MI. Boleslav, a.s., LDN, Mladá Boleslav

Počet		Prům. obsazená lůžka na 1 úvazek		Využití lůžek ve dnech	Průměrná ošetřovací doba	Náklady na 1 ošetřovací den
lůžek k 31.12.	hospitalizovaných	lékaře/den	sestry u lůžka/den			
63	241	8,7	2,1	236,8	62,0	1 810

ošetřovatelská péče (63)

OLÚ - Psychiatrická léčebna, Kosmonosy

Počet		Prům. obsazená lůžka na 1 úvazek		Využití lůžek ve dnech	Průměrná ošetřovací doba	Náklady na 1 ošetřovací den
lůžek k 31.12.	hospitalizovaných	lékaře/den	sestry u lůžka/den			
600	2 097	17,4	2,6	336,6	96,3	^

psychiatrie (600)

OLÚ - Klinika Dr. Pírka s.r.o., Mladá Boleslav

Počet		Prům. obsazená lůžka na 1 úvazek		Využití lůžek ve dnech	Průměrná ošetřovací doba	Náklady na 1 ošetřovací den
lůžek k 31.12.	hospitalizovaných	lékaře/den	sestry u lůžka/den			
52	3 871	3,1	0,8	231,3	3,1	^

chirurgie (21 z toho JIP 2), ortopedie (31 z toho JIP 4)

OLÚ - Dům péče ČČK, Mladá Boleslav

Počet		Prům. obsazená lůžka na 1 úvazek		Využití lůžek ve dnech	Průměrná ošetřovací doba	Náklady na 1 ošetřovací den
lůžek k 31.12.	hospitalizovaných	lékaře/den	sestry u lůžka/den			
^	^	^	^	^	^	^

Zdravotnická zařízení - Středočeský kraj

Nymburk

Nemocnice Nymburk, s.r.o., Nymburk

Počet		Prům. obsazená lůžka na 1 úvazek		Využití lůžek ve dnech	Průměrná ošetřovací doba	Náklady na 1 ošetřovací den
lůžek k 31.12.	hospitalizovaných	lékaře/den	sestry u lůžka/den			
akutní péče						
170	8 824	3,3	1,3	245,6	4,7	^
péče celkem ¹⁾						
170	8 824	3,3	1,3	245,6	4,7	^

interna (60), gynekologie (44 z toho porodnice 17, neonatologie 12), chirurgie (55), intenzivní péče (11)

Městská nemocnice Městec Králové a.s., Městec Králové

Počet		Prům. obsazená lůžka na 1 úvazek		Využití lůžek ve dnech	Průměrná ošetřovací doba	Náklady na 1 ošetřovací den
lůžek k 31.12.	hospitalizovaných	lékaře/den	sestry u lůžka/den			
akutní péče						
48	2 320	6,7	1,4	295,4	6,1	^
následná péče						
146	1 302	19,0	2,2	344,8	38,7	^
péče celkem ¹⁾						
194	3 568	13,5	2,0	332,6	18,1	^

interna (20), chirurgie (24), intenzivní péče (4), ošetřovatelská péče (130), DIP (10), DIOP (6)

Praha - východ

PP Hospitals, s.r.o., Nemocnice Brandýs n. Labem

Počet		Prům. obsazená lůžka na 1 úvazek		Využití lůžek ve dnech	Průměrná ošetřovací doba	Náklady na 1 ošetřovací den
lůžek k 31.12.	hospitalizovaných	lékaře/den	sestry u lůžka/den			
akutní péče						
142	4 586	4,8	1,1	153,1	4,7	^
následná péče						
35	345	16,5	3,8	363,3	36,9	^
péče celkem ¹⁾						
177	4 922	6,4	1,4	194,6	7,0	^

interna (40), pediatrie (28 z toho neonatologie 10), gynekologie (40 z toho porodnice 20), chirurgie (24), intenzivní péče (10), ošetřovatelská péče (35)

Nemocnice Říčany a.s., Říčany

Počet		Prům. obsazená lůžka na 1 úvazek		Využití lůžek ve dnech	Průměrná ošetřovací doba	Náklady na 1 ošetřovací den
lůžek k 31.12.	hospitalizovaných	lékaře/den	sestry u lůžka/den			
akutní péče						
80	4 952	4,1	1,7	223,7	3,6	^
následná péče						
30	640	27,7	4,0	338,4	15,9	^
péče celkem ¹⁾						
110	5 591	5,9	2,2	255,0	5,0	^

interna (61), chirurgie (15), intenzivní péče (4), rehab. a fyz. medicína (30)

Zdravotnická zařízení - Středočeský kraj**Nemocnice následné péče Měšice - CIOP, Měšice**

Počet		Prům. obsazená lůžka na 1 úvazek		Využití lůžek ve dnech	Průměrná ošetřovací doba	Náklady na 1 ošetřovací den
lůžek k 31.12.	hospitalizovaných	lékaře/den	sestry u lůžka/den			
následná péče						
100	503	21,3	3,4	369,7	73,6	1 376
péče celkem ¹⁾						
100	503	21,3	3,4	369,7	73,6	1 376

ošetřovatelská péče (100)

OLÚ - ON Kolín a.s., LDN na Vojkově, Tehovec

Počet		Prům. obsazená lůžka na 1 úvazek		Využití lůžek ve dnech	Průměrná ošetřovací doba	Náklady na 1 ošetřovací den
lůžek k 31.12.	hospitalizovaných	lékaře/den	sestry u lůžka/den			
100	512	13,4	3,3	363,6	71,0	1 390

ošetřovatelská péče (100)

OLÚ - Olivova dětská léčebna, o.p.s., Říčany

Počet		Prům. obsazená lůžka na 1 úvazek		Využití lůžek ve dnech	Průměrná ošetřovací doba	Náklady na 1 ošetřovací den
lůžek k 31.12.	hospitalizovaných	lékaře/den	sestry u lůžka/den			
124	466	6,8	1,6	112,8	30,0	^

TRN (124)

OLÚ - Sanatorium TOPAS s.r.o., Škvorec

Počet		Prům. obsazená lůžka na 1 úvazek		Využití lůžek ve dnech	Průměrná ošetřovací doba	Náklady na 1 ošetřovací den
lůžek k 31.12.	hospitalizovaných	lékaře/den	sestry u lůžka/den			
^	^	^	^	^	^	^

Praha - západ**Nemocnice Třebotov a.s., Třebotov**

Počet		Prům. obsazená lůžka na 1 úvazek		Využití lůžek ve dnech	Průměrná ošetřovací doba	Náklady na 1 ošetřovací den
lůžek k 31.12.	hospitalizovaných	lékaře/den	sestry u lůžka/den			
následná péče						
75	321	22,1	3,6	366,0	85,5	^
péče celkem ¹⁾						
75	321	22,1	3,6	366,0	85,5	^

ošetřovatelská péče (75)

Městská nemocnice v Roztokách, Roztoky

Počet		Prům. obsazená lůžka na 1 úvazek		Využití lůžek ve dnech	Průměrná ošetřovací doba	Náklady na 1 ošetřovací den
lůžek k 31.12.	hospitalizovaných	lékaře/den	sestry u lůžka/den			
následná péče						
77	201	55,9	2,6	345,1	132,5	^
péče celkem ¹⁾						
77	201	55,9	2,6	345,1	132,5	^

ošetřovatelská péče (77)

Zdravotnická zařízení - Středočeský kraj**OLÚ - Vojenská rehabilitační léčebna, Slapy**

Počet		Prům. obsazená lůžka na 1 úvazek		Využití lůžek ve dnech	Průměrná ošetřovací doba	Náklady na 1 ošetřovací den
lůžek k 31.12.	hospitalizovaných	lékaře/den	sestry u lůžka/den			
^	^	^	^	^	^	^

Příbram**Oblastní nemocnice Příbram, a.s., Příbram**

Počet		Prům. obsazená lůžka na 1 úvazek		Využití lůžek ve dnech	Průměrná ošetřovací doba	Náklady na 1 ošetřovací den
lůžek k 31.12.	hospitalizovaných	lékaře/den	sestry u lůžka/den			
akutní péče						
483	18 115	2,6	1,1	201,9	5,4	.
následná péče						
60	378	19,7	3,1	335,8	53,3	.
péče celkem ¹⁾						
543	18 493	3,1	1,2	216,7	6,4	5 766

interna (103 z toho JIP 14), infekční (50 z toho JIP 5), TRN (23), neurologie (30), pediatrie (48 z toho JIP 5, neonatologie 18), gynekologie (49 z toho porodnice 20), chirurgie (80 z toho JIP 6), AR (11), ortopedie (43), urologie (16), ORL (17), oftalmologie (13), ošetrovatelská péče (60)

MEDITERRA - Sedlčany s.r.o., Sedlčany

Počet		Prům. obsazená lůžka na 1 úvazek		Využití lůžek ve dnech	Průměrná ošetřovací doba	Náklady na 1 ošetřovací den
lůžek k 31.12.	hospitalizovaných	lékaře/den	sestry u lůžka/den			
akutní péče						
62	2 706	3,7	1,0	267,9	6,1	^
následná péče						
48	221	7,0	1,4	339,6	73,8	^
péče celkem ¹⁾						
110	2 927	4,8	1,2	299,2	11,2	^

interna (34), chirurgie (21), intenzivní péče (7), ošetrovatelská péče (34), DIP (14)

OLÚ - Institut onkol. a rehab. Na Pleši s.r.o., Nová Ves pod Pleší

Počet		Prům. obsazená lůžka na 1 úvazek		Využití lůžek ve dnech	Průměrná ošetřovací doba	Náklady na 1 ošetřovací den
lůžek k 31.12.	hospitalizovaných	lékaře/den	sestry u lůžka/den			
217	3 745	7,1	2,4	225,4	13,1	^

TRN (40), chirurgie (23), klinická onkologie (59 z toho JIP 6), rehab. a fyz. medicína (65), ošetrovatelská péče (30)

OLÚ - GERIMED a.s., LDN Sedlec - Prčice

Počet		Prům. obsazená lůžka na 1 úvazek		Využití lůžek ve dnech	Průměrná ošetřovací doba	Náklady na 1 ošetřovací den
lůžek k 31.12.	hospitalizovaných	lékaře/den	sestry u lůžka/den			
110	306	19,0	3,9	343,9	123,8	^

ošetrovatelská péče (110)

Zdravotnická zařízení - Středočeský kraj**OLÚ - Dětská odb. léčebna Ch. G. Masarykové, Bukovany**

Počet		Prům. obsazená lůžka na 1 úvazek		Využití lůžek ve dnech	Průměrná ošetřovací doba	Náklady na 1 ošetřovací den
lůžek k 31.12.	hospitalizovaných	lékaře/den	sestry u lůžka/den			
85	358	14,2	2,0	168,6	40,0	1 256

TRN (85)

OLÚ - MEDI HELP spol. s r.o. Dobříš

Počet		Prům. obsazená lůžka na 1 úvazek		Využití lůžek ve dnech	Průměrná ošetřovací doba	Náklady na 1 ošetřovací den
lůžek k 31.12.	hospitalizovaných	lékaře/den	sestry u lůžka/den			
^	^	^	^	^	^	^

Rakovník**PRIVAMED Healthia s.r.o., Masarykova nemocnice, Rakovník**

Počet		Prům. obsazená lůžka na 1 úvazek		Využití lůžek ve dnech	Průměrná ošetřovací doba	Náklady na 1 ošetřovací den
lůžek k 31.12.	hospitalizovaných	lékaře/den	sestry u lůžka/den			
akutní péče						
224	8 247	3,4	1,0	196,3	5,3	^
následná péče						
78	347	16,6	2,1	288,9	65,0	^
péče celkem ¹⁾						
302	8 593	4,6	1,2	220,2	7,7	^

interna (96 z toho JIP 6, ošetřovatelská péče 16), pediatrie (34 z toho neonatologie 8), gynekologie (40 z toho porodnice 17), chirurgie (65 z toho JIP 6), AR (5), ošetřovatelská péče (52), DIOP (10)

¹⁾ Do celku nejsou zahrnuty překlady pacientů mezi odděleními.

Zdravotnictví - Středočeský kraj

1 Demografie		35 Počty zdravotnických zařízení - pokračování		
2	Počet obyvatel k 1.7.	1 285 945	41 Léčebny tuberkulózy a respiračních nemocí	-
3	└ z toho: ženy	650 891	42 Psychiatrické léčebny	2
4	Počet obyvatel k 31.12.	1 291 816	43 Lázeňské léčebny	4
	z toho:		44 Ostatní lůžková zařízení	8
5	└ ženy celkem	654 096	45 Samostatná ambulantní zařízení	2 323
6	└└ z toho: ženy 15-49 let	307 753	46 Kojenecké ústavy a dětské domovy	5
7	└ děti (0-14 let)	209 357	47 Dětská centra a stacionáře	3
8	└ dorost (15-19 let)	61 552	48 Stacionáře pro dospělé	-
9	Index stáří	97,4	49 Zvláštní zdravotnická zařízení - ostatní	20
10	Mrtvě narození	55	50 Lékárny (vč. OOVL)	285
11	Živě narození	14 428	51 Výdejny zdravotnických prostředků (vč. očních optik s optometristou)	61
12	na 1000 obyvatel	11,2	52 Orgány ochrany veřejného zdraví	-
13	Zemřelí do 28 dnů	25	z toho:	
14	na 1 000 živě narozených	1,7	53 └ zdravotní ústav	-
15	Zemřelí do 1 roku	30	54 └ krajská hygienická stanice	-
16	na 1 000 živě narozených	2,1	55 Ostatní zdravotnická zařízení	1
17	Zemřelí celkem	12 752	56 Lékárenská péče celkem	
18	na 1 000 obyvatel	9,9	57 Počet obyvatel na 1 lékárně (vč. OOVL)	4 533
	z toho:		58 Farmaceuti (přepočtený počet)	555,69
19	└ novotvary	3 275	59 Farmaceutičtí asistenti (přepočtený počet)	512,45
20	└ nemoci oběhové	6 208	60 Počet expedovaných receptů a poukazů	7 425 379
21	└ poranění a otravy	676	61 Tržby za léčiva a zdrav.prostředky na 1 ob.	4 686
22	└ z toho: sebevraždy	208	62 Lůžka	
23	Standardizovaná úmrtnost celkem	717,5	63 Lůžka celkem	9 327
	z toho:		v tom:	
24	└ muži	905,9	64 └ nemocnice celkem	5 871
25	└ ženy	565,5	65 └ na 10 tis. obyv. k 31.12.	45,4
26	Potraty celkem	4 861	66 └ nem. soukromé (zřiz. fyz. nebo práv. os.)	5 350
27	na 1 000 žen fertil. věku (15-49 let)	15,8	67 └ léčebny pro dlouhodobě nemocné	680
	z toho:		68 └ léčebny tuberkulózy a respirač. nemocí	-
28	└ umělá přerušení těhotenství (UPT)	3 055	69 └ psychiatrické léčebny	680
29	na 1 000 žen fertilního věku	9,9	70 └ lázeňské léčebny	1 162
30	Procento žen užívající antikoncepci	41,6	71 └ ostatní lůžková zařízení	934
31	Sňatky	5 567	72 Lékaři, vč. zubních lékařů (PP)	
32	na 1 000 obyvatel	4,3	73 Lůžková péče celkem	1 125,97
33	Rozvody	3 614	v tom:	
34	na 1 000 obyvatel	2,8	74 └ nemocnice	978,53
35 Počty zdravotnických zařízení			75 └ léčebny pro dlouhodobě nemocné	34,70
36	Nemocnice celkem	25	76 └ léčebny tuberkulózy a respirač. nemocí	-
	z toho:		77 └ psychiatrické léčebny	39,15
37	└ nemocnice následné péče	4	78 └ lázeňské léčebny	14,77
38	└ nem. soukromé (zřiz. fyz. nebo práv. os.)	23	79 └ ostatní lůžková zařízení	58,82
39	└ z toho: následné péče	4		
40	Léčebny pro dlouhodobě nemocné	6		

Zdravotnictví - Středočeský kraj

72 Lékaři, vč. zubních lékařů (PP) - pokračování		119 Prům. měs. plat v Kč (dle platných předpisů o platu)		
80	Ambulantní péče (vč. SVLS) celkem	2 761,61	120 Celkem	29 222
	v tom:		z toho:	
81	ambulantní části nemocnic	603,46	121 lékaři a zubní lékaři	66 990
82	ambulantní části ost. lůžkových zařízení	18,41	122 všeobecné sestry a porodní asistentky	27 064
83	samostatná ambulantní zařízení celkem	2 139,74	123 ost.zdrav.prac. nelékaři s odb.způsobností	34 115
	z toho:		124 Prům. měs. mzda v Kč (dle platných předpisů o mzdě)	
84	praktičtí lékaři pro dospělé	485,78	125 Celkem	25 698
85	praktičtí lékaři pro děti a dorost	240,10	z toho:	
86	praktičtí zubní lékaři	559,67	126 lékaři a zubní lékaři	48 650
87	praktičtí ženští lékaři	123,92	127 všeobecné sestry a porodní asistentky	24 282
88	lékaři specialisté (vyjma SVLS)	580,91	128 ost.zdrav.prac. nelékaři s odb.způsobností	23 646
89	Společ. vyšetřovací a léčebné složky (SVLS)	246,57	129 Počet ambulantních ošetření (bez SVLS, ZZS a AR)	
90	Ostatní zdravotnická zařízení	213,90	130 Ošetření (vyšetření) v ambulantní péči	12 627 626
91 Evidenční počet zaměstnanců a zaměstnavatelé (PP)			131 na 1 obyvatele	9,8
92	Pracovníci celkem	19 604,76	132 Zdravotní stav	
	v tom:		133 Hospitalizovaní v nem. na 100 000 obyv.	20 672
93	lékaři	3 143,49	134 Pracovní neschopnost	
94	zubní lékaři	602,39	135 poč. hlášených případů na 100 nem. poj.	29,0
95	farmaceuti	557,35	136 průměrné % pracovní neschopnosti	3,544
96	ostatní odborní pracovníci ve zdravotnictví	12 521,58	137 Nově hlášená vybraná onemocnění	
	v tom:		138 jiné infekce způsob. salmonelami (A02)	1 105
97	ZPBD	8 864,44	139 TBC celkem (A15-19)	68
	z toho:		140 z toho: dýchacího ústrojí (A15-16)	64
98	všeobecné sestry a porodní asistentky	6 917,51	141 syfilis (A50-53)	75
99	ZPSZ	802,74	142 gonokoková infekce (A54)	100
100	ZPOD	2 783,79	143 virová encefalitida přen. klíšťaty (A84)	64
101	jiní odborní pracovníci (JOP) a dentisté	70,61	144 infekční mononukleóza (B27)	152
102	pedagogičtí pracovníci	9,40	145 bakteriální meningitida (G00)	16
103	technicko-hospodářští pracovníci (THP)	1 105,57	146 Nově hlášené případy zhoub. novotvarů a novotvarů in situ (C00-97, D00-09) (r.2010)	8 303
104	dělníci a provozní pracovníci	1 664,98	z toho:	
105 Smluvní pracovníci (PP) ve zdravotnictví			147 ZN plic - muži (C33-34)	605
106	Pracovníci celkem	911,31	148 ZN prsu - ženy (C50)	701
	v tom:		149 ZN kolorekta - muži (C18-21)	531
107	lékaři	354,10	150 ZN kolorekta - ženy (C18-21)	374
108	zubní lékaři	1,50	151 Počet živě naroz. dětí s vroz. vadou (r.2011)	606
109	farmaceuti	14,69	152 Počet dispenzar. onemocnění dětí a dorostu	86 675
110	ostatní odborní pracovníci ve zdravotnictví	407,38	153 Počet dispenzarizovaných u PL pro dospělé pro:	
	v tom:		154 hypertenzní nemoci (I10-15)	197 234
111	ZPBD	304,84	155 ischemické nemoci srdeční (I20-25)	88 408
	z toho:		156 cévní nemoci mozku (I60-69)	27 034
112	všeobecné sestry a porodní asistentky	160,94	157 Počet léčených diabetiků k 31.12.	82 032
113	ZPSZ	20,01		
114	ZPOD	81,25		
115	jiní odborní pracovníci (JOP) a dentisté	1,28		
116	pedagogičtí pracovníci	1,25		
117	technicko-hospodářští pracovníci (THP)	43,24		
118	dělníci a provozní pracovníci	89,15		

Zdravotnictví okresu Benešov

1 Demografie		35 Počty zdravotnických zařízení - pokračování		
2	Počet obyvatel k 1.7.	95 659	41 Léčebny tuberkulózy a respiračních nemocí	-
3	└ z toho: ženy	48 369	42 Psychiatrické léčebny	-
4	Počet obyvatel k 31.12.	95 883	43 Lázeňské léčebny	-
	z toho:		44 Ostatní lůžková zařízení	2
5	└ ženy celkem	48 510	45 Samostatná ambulantní zařízení	194
6	└└ z toho: ženy 15-49 let	21 973	46 Kojenecké ústavy a dětské domovy	-
7	└ děti (0-14 let)	14 711	47 Dětská centra a stacionáře	-
8	└ dorost (15-19 let)	4 674	48 Stacionáře pro dospělé	-
9	Index stáří	109,3	49 Zvláštní zdravotnická zařízení - ostatní	-
10	Mrtvě narození	7	50 Lékárny (vč. OOVL)	24
11	Živě narození	1 059	51 Výdejny zdravotnických prostředků (vč. očních optik s optometristou)	5
12	na 1000 obyvatel	11,1	52 Orgány ochrany veřejného zdraví	-
13	Zemřelí do 28 dnů	2	z toho:	
14	na 1 000 živě narozených	1,9	53 └ zdravotní ústav	-
15	Zemřelí do 1 roku	4	54 └ krajská hygienická stanice	-
16	na 1 000 živě narozených	3,8	55 Ostatní zdravotnická zařízení	-
17	Zemřelí celkem	1 029	56 Lékárenská péče celkem	
18	na 1 000 obyvatel	10,8	57 Počet obyvatel na 1 lékárně (vč. OOVL)	3 995
	z toho:		58 Farmaceuti (přepočtený počet)	45,47
19	└ novotvary	278	59 Farmaceutičtí asistenti (přepočtený počet)	53,66
20	└ nemoci oběhové	520	60 Počet expedovaných receptů a poukazů	667 534
21	└ poranění a otravy	46	61 Tržby za léčiva a zdrav.prostředky na 1 ob.	5 299
22	└ z toho: sebevraždy	16	62 Lůžka	
23	Standardizovaná úmrtnost celkem	738,2	63 Lůžka celkem	724
	z toho:		v tom:	
24	└ muži	978,2	64 └ nemocnice celkem	444
25	└ ženy	551,1	65 └ na 10 tis. obyv. k 31.12.	46,3
26	Potraty celkem	451	66 └ nem. soukromé (zřiz. fyz. nebo práv. os.)	444
27	na 1 000 žen fertil. věku (15-49 let)	20,5	67 └ léčebny pro dlouhodobě nemocné	-
	z toho:		68 └ léčebny tuberkulózy a respirač. nemocí	-
28	└ umělá přerušení těhotenství (UPT)	245	69 └ psychiatrické léčebny	-
29	na 1 000 žen fertilního věku	11,2	70 └ lázeňské léčebny	-
30	Procento žen užívající antikoncepci	.	71 └ ostatní lůžková zařízení	280
31	Sňatky	385	72 Lékaři, vč. zubních lékařů (PP)	
32	na 1 000 obyvatel	4,0	73 Lůžková péče celkem	69,32
33	Rozvody	196	v tom:	
34	na 1 000 obyvatel	2,0	74 └ nemocnice	52,58
35 Počty zdravotnických zařízení			75 └ léčebny pro dlouhodobě nemocné	-
36	Nemocnice celkem	1	76 └ léčebny tuberkulózy a respirač. nemocí	-
	z toho:		77 └ psychiatrické léčebny	-
37	└ nemocnice následné péče	-	78 └ lázeňské léčebny	-
38	└ nem. soukromé (zřiz. fyz. nebo práv. os.)	1	79 └ ostatní lůžková zařízení	16,74
39	└ z toho: následné péče	-		
40	Léčebny pro dlouhodobě nemocné	-		

Zdravotnictví okresu Benešov

72 Lékaři, vč. zubních lékařů (PP) - pokračování			119 Prům. měs. plat v Kč (dle platných předpisů o platu)		
80	Ambulantní péče (vč. SVLS) celkem	242,74	120	Celkem	.
	v tom:			z toho:	
81	ambulantní části nemocnic	67,70	121	lékaři a zubní lékaři	.
82	ambulantní části ost. lůžkových zařízení	1,16	122	všeobecné sestry a porodní asistentky	.
83	samostatná ambulantní zařízení celkem	173,88	123	ost.zdrav.prac. nelékaři s odb.způsobností	.
	z toho:		124 Prům. měs. mzda v Kč (dle platných předpisů o mzdě)		
84	praktičtí lékaři pro dospělé	41,00	125	Celkem	.
85	praktičtí lékaři pro děti a dorost	18,30		z toho:	
86	praktičtí zubní lékaři	47,77	126	lékaři a zubní lékaři	.
87	praktičtí ženští lékaři	11,85	127	všeobecné sestry a porodní asistentky	.
88	lékaři specialisté (vyjma SVLS)	43,36	128	ost.zdrav.prac. nelékaři s odb.způsobností	.
89	Společ. vyšetřovací a léčebné složky (SVLS)	22,95	129 Počet ambulantních ošetření (bez SVLS, ZZS a AR)		
90	Ostatní zdravotnická zařízení	-	130	Ošetření (vyšetření) v ambulantní péči	1 056 682
91 Evidenční počet zaměstnanců a zaměstnavatelé (PP)			131	na 1 obyvatele	11,0
92	Pracovníci celkem	1 626,57	132 Zdravotní stav		
	v tom:		133	Hospitalizovaní v nem. na 100 000 obyv.	19 584
93	lékaři	250,65	134	Pracovní neschopnost	
94	zubní lékaři	51,57	135	poč. hlášených případů na 100 nem. poj.	30,0
95	farmaceuti	42,66	136	průměrné % pracovní neschopnosti	3,892
96	ostatní odborní pracovníci ve zdravotnictví	1 009,52	137	Nově hlášená vybraná onemocnění	
	v tom:		138	jiné infekce způsob. salmonelami (A02)	129
97	ZPBD	690,74	139	TBC celkem (A15-19)	4
	z toho:		140	z toho: dýchacího ústrojí (A15-16)	4
98	všeobecné sestry a porodní asistentky	533,99	141	syfilis (A50-53)	3
99	ZPSZ	109,95	142	gonokoková infekce (A54)	3
100	ZPOD	201,83	143	virová encefalitida přen. klíšťaty (A84)	6
101	jiní odborní pracovníci (JOP) a dentisté	7,00	144	infekční mononukleóza (B27)	29
102	pedagogičtí pracovníci	-	145	bakteriální meningitida (G00)	2
103	technicko-hospodářští pracovníci (THP)	105,43	146	Nově hlášené případy zhoub. novotvarů a novotvarů in situ (C00-97, D00-09) (r.2010)	595
104	dělníci a provozní pracovníci	166,74		z toho:	
105 Smluvní pracovníci (PP) ve zdravotnictví			147	ZN plic - muži (C33-34)	31
106	Pracovníci celkem	27,97	148	ZN prsu - ženy (C50)	58
	v tom:		149	ZN kolorekta - muži (C18-21)	46
107	lékaři	9,44	150	ZN kolorekta - ženy (C18-21)	36
108	zubní lékaři	-	151	Počet živě naroz. dětí s vroz. vadou (r.2011)	72
109	farmaceuti	2,81	152	Počet dispenzar. onemocnění dětí a dorostu	7 141
110	ostatní odborní pracovníci ve zdravotnictví	12,67	153	Počet dispenzarizovaných u PL pro dospělé	
	v tom:			pro:	
111	ZPBD	10,86	154	hypertenzní nemoci (I10-15)	16 270
	z toho:		155	ischemické nemoci srdeční (I20-25)	8 100
112	všeobecné sestry a porodní asistentky	7,37	156	cévní nemoci mozku (I60-69)	1 682
113	ZPSZ	0,91	157	Počet léčených diabetiků k 31.12.	6 685
114	ZPOD	0,90			
115	jiní odborní pracovníci (JOP) a dentisté	-			
116	pedagogičtí pracovníci	-			
117	technicko-hospodářští pracovníci (THP)	2,10			
118	dělníci a provozní pracovníci	0,95			

Zdravotnictví okresu Beroun

1 Demografie		35 Počty zdravotnických zařízení - pokračování		
2	Počet obyvatel k 1.7.	86 642	41 Léčebny tuberkulózy a respiračních nemocí	-
3	└ z toho: ženy	43 925	42 Psychiatrické léčebny	-
4	Počet obyvatel k 31.12.	87 184	43 Lázeňské léčebny	-
	z toho:		44 Ostatní lůžková zařízení	-
5	└ ženy celkem	44 224	45 Samostatná ambulantní zařízení	166
6	└└ z toho: ženy 15-49 let	20 708	46 Kojenecké ústavy a dětské domovy	-
7	└ děti (0-14 let)	14 155	47 Dětská centra a stacionáře	-
8	└ dorost (15-19 let)	3 996	48 Stacionáře pro dospělé	-
9	Index stáří	101,1	49 Zvláštní zdravotnická zařízení - ostatní	-
10	Mrtvě narození	5	50 Lékárny (vč. OOVL)	18
11	Živě narození	959	51 Výdejny zdravotnických prostředků (vč. očních optik s optometristou)	3
12	na 1000 obyvatel	11,1	52 Orgány ochrany veřejného zdraví	-
13	Zemřelí do 28 dnů	3	z toho:	
14	na 1 000 živě narozených	3,1	53 └ zdravotní ústav	-
15	Zemřelí do 1 roku	4	54 └ krajská hygienická stanice	-
16	na 1 000 živě narozených	4,2	55 Ostatní zdravotnická zařízení	-
17	Zemřelí celkem	914	56 Lékárenská péče celkem	
18	na 1 000 obyvatel	10,5	57 Počet obyvatel na 1 lékárně (vč. OOVL)	4 844
	z toho:		58 Farmaceuti (přepočtený počet)	35,78
19	└ novotvary	226	59 Farmaceutičtí asistenti (přepočtený počet)	28,35
20	└ nemoci oběhové	465	60 Počet expedovaných receptů a poukazů	508 593
21	└ poranění a otravy	48	61 Tržby za léčiva a zdrav.prostředky na 1 ob.	5 082
22	└ z toho: sebevraždy	16	62 Lůžka	
23	Standardizovaná úmrtnost celkem	761,7	63 Lůžka celkem	462
	z toho:		v tom:	
24	└ muži	1 015,7	64 └ nemocnice celkem	462
25	└ ženy	555,5	65 └ na 10 tis. obyv. k 31.12.	53,0
26	Potraty celkem	352	66 └ nem. soukromé (zřiz. fyz. nebo práv. os.)	462
27	na 1 000 žen fertil. věku (15-49 let)	17,0	67 └ léčebny pro dlouhodobě nemocné	-
	z toho:		68 └ léčebny tuberkulózy a respirač. nemocí	-
28	└ umělá přerušení těhotenství (UPT)	196	69 └ psychiatrické léčebny	-
29	na 1 000 žen fertilního věku	9,5	70 └ lázeňské léčebny	-
30	Procento žen užívající antikoncepci	.	71 └ ostatní lůžková zařízení	-
31	Sňatky	406	72 Lékaři, vč. zubních lékařů (PP)	
32	na 1 000 obyvatel	4,7	73 Lůžková péče celkem	94,02
33	Rozvody	285	v tom:	
34	na 1 000 obyvatel	3,3	74 └ nemocnice	94,02
35 Počty zdravotnických zařízení			75 └ léčebny pro dlouhodobě nemocné	-
36	Nemocnice celkem	2	76 └ léčebny tuberkulózy a respirač. nemocí	-
	z toho:		77 └ psychiatrické léčebny	-
37	└ nemocnice následné péče	-	78 └ lázeňské léčebny	-
38	└ nem. soukromé (zřiz. fyz. nebo práv. os.)	2	79 └ ostatní lůžková zařízení	-
39	└ z toho: následné péče	-		
40	Léčebny pro dlouhodobě nemocné	-		

Zdravotnictví okresu Beroun

72 Lékaři, vč. zubních lékařů (PP) - pokračování			119 Prům. měs. plat v Kč (dle platných předpisů o platu)		
80	Ambulantní péče (vč. SVLS) celkem	209,39	120	Celkem	.
	v tom:			z toho:	
81	ambulantní části nemocnic	41,14	121	lékaři a zubní lékaři	.
82	ambulantní části ost. lůžkových zařízení	-	122	všeobecné sestry a porodní asistentky	.
83	samostatná ambulantní zařízení celkem	168,25	123	ost.zdrav.prac. nelékaři s odb.způsobností	.
	z toho:		124 Prům. měs. mzda v Kč (dle platných předpisů o mzdě)		
84	praktičtí lékaři pro dospělé	29,90	125	Celkem	.
85	praktičtí lékaři pro děti a dorost	17,55		z toho:	
86	praktičtí zubní lékaři	43,00	126	lékaři a zubní lékaři	.
87	praktičtí ženští lékaři	7,00	127	všeobecné sestry a porodní asistentky	.
88	lékaři specialisté (vyjma SVLS)	44,10	128	ost.zdrav.prac. nelékaři s odb.způsobností	.
89	Společ. vyšetřovací a léčebné složky (SVLS)	21,35	129 Počet ambulantních ošetření (bez SVLS, ZZS a AR)		
90	Ostatní zdravotnická zařízení	-	130	Ošetření (vyšetření) v ambulantní péči	980 080
91 Evidenční počet zaměstnanců a zaměstnavatelé (PP)			131	na 1 obyvatele	11,3
92	Pracovníci celkem	1 246,65	132 Zdravotní stav		
	v tom:		133	Hospitalizovaní v nem. na 100 000 obyv.	21 538
93	lékaři	236,75	134	Pracovní neschopnost	
94	zubní lékaři	48,00	135	poč. hlášených případů na 100 nem. poj.	30,2
95	farmaceuti	37,18	136	průměrné % pracovní neschopnosti	3,873
96	ostatní odborní pracovníci ve zdravotnictví	776,66	137	Nově hlášená vybraná onemocnění	
	v tom:		138	jiné infekce způsob. salmonelami (A02)	68
97	ZPBD	540,78	139	TBC celkem (A15-19)	4
	z toho:		140	z toho: dýchacího ústrojí (A15-16)	4
98	všeobecné sestry a porodní asistentky	422,18	141	syfilis (A50-53)	7
99	ZPSZ	49,08	142	gonokoková infekce (A54)	6
100	ZPOD	182,20	143	virová encefalitida přen. klíšťaty (A84)	2
101	jiní odborní pracovníci (JOP) a dentisté	4,60	144	infekční mononukleóza (B27)	4
102	pedagogičtí pracovníci	-	145	bakteriální meningitida (G00)	-
103	technicko-hospodářští pracovníci (THP)	80,83	146	Nově hlášené případy zhoub. novotvarů a novotvarů in situ (C00-97, D00-09) (r.2010)	513
104	dělníci a provozní pracovníci	67,23		z toho:	
105 Smluvní pracovníci (PP) ve zdravotnictví			147	ZN plic - muži (C33-34)	33
106	Pracovníci celkem	62,16	148	ZN prsu - ženy (C50)	49
	v tom:		149	ZN kolorekta - muži (C18-21)	26
107	lékaři	18,86	150	ZN kolorekta - ženy (C18-21)	17
108	zubní lékaři	-	151	Počet živě naroz. dětí s vroz. vadou (r.2011)	53
109	farmaceuti	0,60	152	Počet dispenzar. onemocnění dětí a dorostu	5 596
110	ostatní odborní pracovníci ve zdravotnictví	16,82	153	Počet dispenzarizovaných u PL pro dospělé	
	v tom:			pro:	
111	ZPBD	10,59	154	hypertenzní nemoci (I10-15)	13 678
	z toho:		155	ischemické nemoci srdeční (I20-25)	6 589
112	všeobecné sestry a porodní asistentky	9,65	156	cévní nemoci mozku (I60-69)	1 471
113	ZPSZ	1,74	157	Počet léčených diabetiků k 31.12.	5 819
114	ZPOD	4,49			
115	jiní odborní pracovníci (JOP) a dentisté	-			
116	pedagogičtí pracovníci	-			
117	technicko-hospodářští pracovníci (THP)	3,46			
118	dělníci a provozní pracovníci	22,42			

Zdravotnictví okresu Kladno

1 Demografie		35 Počty zdravotnických zařízení - pokračování		
2	Počet obyvatel k 1.7.	159 520	41 Léčebny tuberkulózy a respiračních nemocí	-
3	└ z toho: ženy	81 500	42 Psychiatrické léčebny	-
4	Počet obyvatel k 31.12.	159 984	43 Lázeňské léčebny	-
	z toho:		44 Ostatní lůžková zařízení	-
5	└ ženy celkem	81 753	45 Samostatná ambulantní zařízení	302
6	└└ z toho: ženy 15-49 let	38 118	46 Kojenecké ústavy a dětské domovy	1
7	└ děti (0-14 let)	24 819	47 Dětská centra a stacionáře	1
8	└ dorost (15-19 let)	7 726	48 Stacionáře pro dospělé	-
9	Index stáří	106,6	49 Zvláštní zdravotnická zařízení - ostatní	3
10	Mrtvě narození	4	50 Lékárny (vč. OOVL)	33
11	Živě narození	1 760	51 Výdejny zdravotnických prostředků (vč. očních optik s optometristou)	12
12	na 1000 obyvatel	11,0	52 Orgány ochrany veřejného zdraví z toho:	-
13	Zemřelí do 28 dnů	3	53 └ zdravotní ústav	-
14	na 1 000 živě narozených	1,7	54 └ krajská hygienická stanice	-
15	Zemřelí do 1 roku	3	55 Ostatní zdravotnická zařízení	-
16	na 1 000 živě narozených	1,7	56 Lékárenská péče celkem	
17	Zemřelí celkem	1 692	57 Počet obyvatel na 1 lékárně (vč. OOVL)	4 848
18	na 1 000 obyvatel	10,6	58 Farmaceuti (přepočtený počet)	61,64
	z toho:		59 Farmaceutičtí asistenti (přepočtený počet)	61,17
19	└ novotvary	450	60 Počet expedovaných receptů a poukazů	1 000 283
20	└ nemoci oběhové	836	61 Tržby za léčiva a zdrav.prostředky na 1 ob.	6 067
21	└ poranění a otravy	76	62 Lůžka	
22	└ z toho: sebevraždy	26	63 Lůžka celkem	1 053
23	Standardizovaná úmrtnost celkem	744,8	v tom:	
	z toho:		64 └ nemocnice celkem	901
24	└ muži	942,6	65 └ na 10 tis. obyv. k 31.12.	56,3
25	└ ženy	576,1	66 └ nem. soukromé (zřiz. fyz. nebo práv. os.)	587
26	Potraty celkem	736	67 └ léčebny pro dlouhodobě nemocné	152
27	na 1 000 žen fertil. věku (15-49 let)	19,3	68 └ léčebny tuberkulózy a respirač. nemocí	-
	z toho:		69 └ psychiatrické léčebny	-
28	└ umělá přerušení těhotenství (UPT)	478	70 └ lázeňské léčebny	-
29	na 1 000 žen fertilního věku	12,5	71 └ ostatní lůžková zařízení	-
30	Procento žen užívající antikoncepci	.	72 Lékaři, vč. zubních lékařů (PP)	
31	Sňatky	694	73 Lůžková péče celkem	222,41
32	na 1 000 obyvatel	4,4	v tom:	
33	Rozvody	493	74 └ nemocnice	215,81
34	na 1 000 obyvatel	3,1	75 └ léčebny pro dlouhodobě nemocné	6,60
35 Počty zdravotnických zařízení			76 └ léčebny tuberkulózy a respirač. nemocí	-
36	Nemocnice celkem	3	77 └ psychiatrické léčebny	-
	z toho:		78 └ lázeňské léčebny	-
37	└ nemocnice následné péče	-	79 └ ostatní lůžková zařízení	-
38	└ nem. soukromé (zřiz. fyz. nebo práv. os.)	2		
39	└ z toho: následné péče	-		
40	Léčebny pro dlouhodobě nemocné	1		

Zdravotnictví okresu Kladno

72 Lékaři, vč. zubních lékařů (PP) - pokračování			119 Prům. měs. plat v Kč (dle platných předpisů o platu)		
80	Ambulantní péče (vč. SVLS) celkem	387,39	120	Celkem	.
	v tom:			z toho:	
81	ambulantní části nemocnic	94,85	121	lékaři a zubní lékaři	.
82	ambulantní části ost. lůžkových zařízení	1,00	122	všeobecné sestry a porodní asistentky	.
83	samostatná ambulantní zařízení celkem	291,54	123	ost.zdrav.prac. nelékaři s odb.způsobností	.
	z toho:		124 Prům. měs. mzda v Kč (dle platných předpisů o mzdě)		
84	praktičtí lékaři pro dospělé	65,30	125	Celkem	.
85	praktičtí lékaři pro děti a dorost	32,28		z toho:	
86	praktičtí zubní lékaři	75,20	126	lékaři a zubní lékaři	.
87	praktičtí ženští lékaři	19,12	127	všeobecné sestry a porodní asistentky	.
88	lékaři specialisté (vyjma SVLS)	87,15	128	ost.zdrav.prac. nelékaři s odb.způsobností	.
89	Společ. vyšetřovací a léčebné složky (SVLS)	42,32	129 Počet ambulantních ošetření (bez SVLS, ZZS a AR)		
90	Ostatní zdravotnická zařízení	186,65	130	Ošetření (vyšetření) v ambulantní péči	1 750 489
91 Evidenční počet zaměstnanců a zaměstnavatelé (PP)			131	na 1 obyvatele	11,0
92	Pracovníci celkem	3 482,76	132 Zdravotní stav		
	v tom:		133	Hospitalizovaní v nem. na 100 000 obyv.	23 894
93	lékaři	537,61	134	Pracovní neschopnost	
94	zubní lékaři	82,51	135	poč. hlášených případů na 100 nem. poj.	30,8
95	farmaceuti	61,04	136	průměrné % pracovní neschopnosti	3,931
96	ostatní odborní pracovníci ve zdravotnictví	2 398,49	137	Nově hlášená vybraná onemocnění	
	v tom:		138	jiné infekce způsob. salmonelami (A02)	73
97	ZPBD	1 645,72	139	TBC celkem (A15-19)	14
	z toho:		140	z toho: dýchacího ústrojí (A15-16)	13
98	všeobecné sestry a porodní asistentky	1 097,55	141	syfilis (A50-53)	10
99	ZPSZ	101,32	142	gonokoková infekce (A54)	24
100	ZPOD	644,15	143	virová encefalitida přen. klíšťaty (A84)	12
101	jiní odborní pracovníci (JOP) a dentisté	7,30	144	infekční mononukleóza (B27)	6
102	pedagogičtí pracovníci	5,00	145	bakteriální meningitida (G00)	2
103	technicko-hospodářští pracovníci (THP)	178,64	146	Nově hlášené případy zhoub. novotvarů a novotvarů in situ (C00-97, D00-09) (r.2010)	987
104	dělníci a provozní pracovníci	219,47		z toho:	
105 Smluvní pracovníci (PP) ve zdravotnictví			147	ZN plic - muži (C33-34)	93
106	Pracovníci celkem	420,83	148	ZN prsu - ženy (C50)	91
	v tom:		149	ZN kolorekta - muži (C18-21)	47
107	lékaři	175,83	150	ZN kolorekta - ženy (C18-21)	35
108	zubní lékaři	0,50	151	Počet živě naroz. dětí s vroz. vadou (r.2011)	72
109	farmaceuti	2,20	152	Počet dispenzar. onemocnění dětí a dorostu	12 825
110	ostatní odborní pracovníci ve zdravotnictví	202,56	153	Počet dispenzarizovaných u PL pro dospělé pro:	
	v tom:		154	hypertenzní nemoci (I10-15)	24 401
111	ZPBD	158,14	155	ischemické nemoci srdeční (I20-25)	9 684
	z toho:		156	cévní nemoci mozku (I60-69)	3 400
112	všeobecné sestry a porodní asistentky	58,33	157	Počet léčených diabetiků k 31.12.	9 132
113	ZPSZ	1,58			
114	ZPOD	42,64			
115	jiní odborní pracovníci (JOP) a dentisté	0,20			
116	pedagogičtí pracovníci	-			
117	technicko-hospodářští pracovníci (THP)	10,69			
118	dělníci a provozní pracovníci	29,05			

Zdravotnictví okresu Kolín

1 Demografie		35 Počty zdravotnických zařízení - pokračování		
2	Počet obyvatel k 1.7.	96 997	41 Léčebny tuberkulózy a respiračních nemocí	-
3	└ z toho: ženy	49 028	42 Psychiatrické léčebny	-
4	Počet obyvatel k 31.12.	97 279	43 Lázeňské léčebny	-
	z toho:		44 Ostatní lůžková zařízení	-
5	└ ženy celkem	49 183	45 Samostatná ambulantní zařízení	166
6	└└ z toho: ženy 15-49 let	22 518	46 Kojenecké ústavy a dětské domovy	1
7	└ děti (0-14 let)	14 996	47 Dětská centra a stacionáře	-
8	└ dorost (15-19 let)	4 530	48 Stacionáře pro dospělé	-
9	Index stáří	110,5	49 Zvláštní zdravotnická zařízení - ostatní	1
10	Mrtvě narození	2	50 Lékárny (vč. OOVL)	25
11	Živě narození	1 053	51 Výdejny zdravotnických prostředků (vč. očních optik s optometristou)	3
12	na 1000 obyvatel	10,9	52 Orgány ochrany veřejného zdraví	-
13	Zemřelí do 28 dnů	4	z toho:	
14	na 1 000 živě narozených	3,8	53 └ zdravotní ústav	-
15	Zemřelí do 1 roku	5	54 └ krajská hygienická stanice	-
16	na 1 000 živě narozených	4,7	55 Ostatní zdravotnická zařízení	-
17	Zemřelí celkem	1 031	56 Lékárenská péče celkem	
18	na 1 000 obyvatel	10,6	57 Počet obyvatel na 1 lékárně (vč. OOVL)	3 891
	z toho:		58 Farmaceuti (přepočtený počet)	53,86
19	└ novotvary	295	59 Farmaceutičtí asistenti (přepočtený počet)	48,02
20	└ nemoci oběhové	451	60 Počet expedovaných receptů a poukazů	641 766
21	└ poranění a otravy	58	61 Tržby za léčiva a zdrav.prostředky na 1 ob.	5 764
22	└ z toho: sebevraždy	17	62 Lůžka	
23	Standardizovaná úmrtnost celkem	717,9	63 Lůžka celkem	726
	z toho:		v tom:	
24	└ muži	923,6	64 └ nemocnice celkem	726
25	└ ženy	557,5	65 └ na 10 tis. obyv. k 31.12.	74,6
26	Potraty celkem	334	66 └ nem. soukromé (zřiz. fyz. nebo práv. os.)	726
27	na 1 000 žen fertil. věku (15-49 let)	14,8	67 └ léčebny pro dlouhodobě nemocné	-
	z toho:		68 └ léčebny tuberkulózy a respirač. nemocí	-
28	└ umělá přerušení těhotenství (UPT)	199	69 └ psychiatrické léčebny	-
29	na 1 000 žen fertilního věku	8,8	70 └ lázeňské léčebny	-
30	Procento žen užívající antikoncepci	.	71 └ ostatní lůžková zařízení	-
31	Sňatky	461	72 Lékaři, vč. zubních lékařů (PP)	
32	na 1 000 obyvatel	4,8	73 Lůžková péče celkem	120,17
33	Rozvody	280	v tom:	
34	na 1 000 obyvatel	2,9	74 └ nemocnice	120,17
35 Počty zdravotnických zařízení			75 └ léčebny pro dlouhodobě nemocné	-
36	Nemocnice celkem	3	76 └ léčebny tuberkulózy a respirač. nemocí	-
	z toho:		77 └ psychiatrické léčebny	-
37	└ nemocnice následné péče	-	78 └ lázeňské léčebny	-
38	└ nem. soukromé (zřiz. fyz. nebo práv. os.)	3	79 └ ostatní lůžková zařízení	-
39	└ z toho: následné péče	-		
40	Léčebny pro dlouhodobě nemocné	-		

Zdravotnictví okresu Kolín

72 Lékaři, vč. zubních lékařů (PP) - pokračování			119 Prům. měs. plat v Kč (dle platných předpisů o platu)		
80	Ambulantní péče (vč. SVLS) celkem	232,91	120	Celkem	.
	v tom:			z toho:	
81	ambulantní části nemocnic	73,51	121	lékaři a zubní lékaři	.
82	ambulantní části ost. lůžkových zařízení	-	122	všeobecné sestry a porodní asistentky	.
83	samostatná ambulantní zařízení celkem	159,40	123	ost.zdrav.prac. nelékaři s odb.způsobností	.
	z toho:		124 Prům. měs. mzda v Kč (dle platných předpisů o mzdě)		
84	praktičtí lékaři pro dospělé	35,00	125	Celkem	.
85	praktičtí lékaři pro děti a dorost	19,10		z toho:	
86	praktičtí zubní lékaři	51,90	126	lékaři a zubní lékaři	.
87	praktičtí ženští lékaři	10,40	127	všeobecné sestry a porodní asistentky	.
88	lékaři specialisté (vyjma SVLS)	34,90	128	ost.zdrav.prac. nelékaři s odb.způsobností	.
89	Společ. vyšetřovací a léčebné složky (SVLS)	25,37	129 Počet ambulantních ošetření (bez SVLS, ZZS a AR)		
90	Ostatní zdravotnická zařízení	4,07	130	Ošetření (vyšetření) v ambulantní péči	1 125 273
91 Evidenční počet zaměstnanců a zaměstnavatelé (PP)			131	na 1 obyvatele	11,6
92	Pracovníci celkem	1 695,72	132 Zdravotní stav		
	v tom:		133	Hospitalizovaní v nem. na 100 000 obyv.	23 388
93	lékaři	291,22	134	Pracovní neschopnost	
94	zubní lékaři	55,30	135	poč. hlášených případů na 100 nem. poj.	26,9
95	farmaceuti	52,16	136	průměrné % pracovní neschopnosti	3,012
96	ostatní odborní pracovníci ve zdravotnictví	1 101,75	137	Nově hlášená vybraná onemocnění	
	v tom:		138	jiné infekce způsob. salmonelami (A02)	77
97	ZPBD	804,27	139	TBC celkem (A15-19)	4
	z toho:		140	z toho: dýchacího ústrojí (A15-16)	4
98	všeobecné sestry a porodní asistentky	662,35	141	syfilis (A50-53)	3
99	ZPSZ	46,42	142	gonokoková infekce (A54)	4
100	ZPOD	243,55	143	virová encefalitida přen. klíšťaty (A84)	6
101	jiní odborní pracovníci (JOP) a dentisté	7,51	144	infekční mononukleóza (B27)	4
102	pedagogičtí pracovníci	1,00	145	bakteriální meningitida (G00)	2
103	technicko-hospodářští pracovníci (THP)	93,87	146	Nově hlášené případy zhoub. novotvarů a novotvarů in situ (C00-97, D00-09) (r.2010)	744
104	dělníci a provozní pracovníci	100,42		z toho:	
105 Smluvní pracovníci (PP) ve zdravotnictví			147	ZN plic - muži (C33-34)	55
106	Pracovníci celkem	24,39	148	ZN prsu - ženy (C50)	65
	v tom:		149	ZN kolorekta - muži (C18-21)	67
107	lékaři	9,63	150	ZN kolorekta - ženy (C18-21)	37
108	zubní lékaři	-	151	Počet živě naroz. dětí s vroz. vadou (r.2011)	48
109	farmaceuti	1,70	152	Počet dispenzar. onemocnění dětí a dorostu	6 606
110	ostatní odborní pracovníci ve zdravotnictví	9,66	153	Počet dispenzarizovaných u PL pro dospělé pro:	
	v tom:		154	hypertenzní nemoci (I10-15)	18 337
111	ZPBD	5,95	155	ischemické nemoci srdeční (I20-25)	7 416
	z toho:		156	cévní nemoci mozku (I60-69)	3 301
112	všeobecné sestry a porodní asistentky	2,05	157	Počet léčených diabetiků k 31.12.	6 740
113	ZPSZ	1,75			
114	ZPOD	1,96			
115	jiní odborní pracovníci (JOP) a dentisté	-			
116	pedagogičtí pracovníci	-			
117	technicko-hospodářští pracovníci (THP)	1,70			
118	dělníci a provozní pracovníci	1,70			

Zdravotnictví okresu Kutná Hora

1 Demografie		35 Počty zdravotnických zařízení - pokračování		
2	Počet obyvatel k 1.7.	74 340	41 Léčebny tuberkulózy a respiračních nemocí	-
3	└ z toho: ženy	37 647	42 Psychiatrické léčebny	-
4	Počet obyvatel k 31.12.	74 359	43 Lázeňské léčebny	-
	z toho:		44 Ostatní lůžková zařízení	-
5	└ ženy celkem	37 644	45 Samostatná ambulantní zařízení	163
6	└└ z toho: ženy 15-49 let	17 030	46 Kojenecké ústavy a dětské domovy	-
7	└ děti (0-14 let)	10 606	47 Dětská centra a stacionáře	-
8	└ dorost (15-19 let)	3 735	48 Stacionáře pro dospělé	-
9	Index stáří	123,8	49 Zvláštní zdravotnická zařízení - ostatní	-
10	Mrtvě narození	1	50 Lékárny (vč. OOVL)	20
11	Živě narození	741	51 Výdejny zdravotnických prostředků (vč. očních optik s optometristou)	1
12	na 1000 obyvatel	10,0	52 Orgány ochrany veřejného zdraví	-
13	Zemřelí do 28 dnů	1	z toho:	
14	na 1 000 živě narozených	1,3	53 └ zdravotní ústav	-
15	Zemřelí do 1 roku	1	54 └ krajská hygienická stanice	-
16	na 1 000 živě narozených	1,3	55 Ostatní zdravotnická zařízení	-
17	Zemřelí celkem	895	56 Lékárenská péče celkem	
18	na 1 000 obyvatel	12,0	57 Počet obyvatel na 1 lékárně (vč. OOVL)	3 718
	z toho:		58 Farmaceuti (přepočtený počet)	34,77
19	└ novotvary	218	59 Farmaceutičtí asistenti (přepočtený počet)	36,31
20	└ nemoci oběhové	441	60 Počet expedovaných receptů a poukazů	481 063
21	└ poranění a otravy	44	61 Tržby za léčiva a zdrav.prostředky na 1 ob.	4 672
22	└ z toho: sebevraždy	8	62 Lůžka	
23	Standardizovaná úmrtnost celkem	775,5	63 Lůžka celkem	378
	z toho:		v tom:	
24	└ muži	971,8	64 └ nemocnice celkem	378
25	└ ženy	625,5	65 └ na 10 tis. obyv. k 31.12.	50,8
26	Potraty celkem	247	66 └ nem. soukromé (zřiz. fyz. nebo práv. os.)	171
27	na 1 000 žen fertil. věku (15-49 let)	14,5	67 └ léčebny pro dlouhodobě nemocné	-
	z toho:		68 └ léčebny tuberkulózy a respirač. nemocí	-
28	└ umělá přerušení těhotenství (UPT)	131	69 └ psychiatrické léčebny	-
29	na 1 000 žen fertilního věku	7,7	70 └ lázeňské léčebny	-
30	Procento žen užívající antikoncepci	.	71 └ ostatní lůžková zařízení	-
31	Sňatky	323	72 Lékaři, vč. zubních lékařů (PP)	
32	na 1 000 obyvatel	4,3	73 Lůžková péče celkem	39,63
33	Rozvody	182	v tom:	
34	na 1 000 obyvatel	2,4	74 └ nemocnice	39,63
35 Počty zdravotnických zařízení			75 └ léčebny pro dlouhodobě nemocné	-
36	Nemocnice celkem	2	76 └ léčebny tuberkulózy a respirač. nemocí	-
	z toho:		77 └ psychiatrické léčebny	-
37	└ nemocnice následné péče	-	78 └ lázeňské léčebny	-
38	└ nem. soukromé (zřiz. fyz. nebo práv. os.)	1	79 └ ostatní lůžková zařízení	-
39	└ z toho: následné péče	-		
40	Léčebny pro dlouhodobě nemocné	-		

Zdravotnictví okresu Kutná Hora

72 Lékaři, vč. zubních lékařů (PP) - pokračování			119 Prům. měs. plat v Kč (dle platných předpisů o platu)		
80	Ambulantní péče (vč. SVLS) celkem	156,32	120	Celkem	.
	v tom:			z toho:	
81	ambulantní části nemocnic	28,89	121	lékaři a zubní lékaři	.
82	ambulantní části ost. lůžkových zařízení	-	122	všeobecné sestry a porodní asistentky	.
83	samostatná ambulantní zařízení celkem	127,43	123	ost.zdrav.prac. nelékaři s odb.způsobností	.
	z toho:		124 Prům. měs. mzda v Kč (dle platných předpisů o mzdě)		
84	praktičtí lékaři pro dospělé	36,50	125	Celkem	.
85	praktičtí lékaři pro děti a dorost	13,55		z toho:	
86	praktičtí zubní lékaři	33,20	126	lékaři a zubní lékaři	.
87	praktičtí ženští lékaři	8,33	127	všeobecné sestry a porodní asistentky	.
88	lékaři specialisté (vyjma SVLS)	33,85	128	ost.zdrav.prac. nelékaři s odb.způsobností	.
89	Společ. vyšetřovací a léčebné složky (SVLS)	13,00	129 Počet ambulantních ošetření (bez SVLS, ZZS a AR)		
90	Ostatní zdravotnická zařízení	-	130	Ošetření (vyšetření) v ambulantní péči	773 685
91 Evidenční počet zaměstnanců a zaměstnavatelé (PP)			131	na 1 obyvatele	10,4
92	Pracovníci celkem	935,73	132 Zdravotní stav		
	v tom:		133	Hospitalizovaní v nem. na 100 000 obyv.	26 069
93	lékaři	159,47	134	Pracovní neschopnost	
94	zubní lékaři	34,20	135	poč. hlášených případů na 100 nem. poj.	31,2
95	farmaceuti	37,57	136	průměrné % pracovní neschopnosti	4,499
96	ostatní odborní pracovníci ve zdravotnictví	605,67	137	Nově hlášená vybraná onemocnění	
	v tom:		138	jiné infekce způsob. salmonelami (A02)	98
97	ZPBD	450,71	139	TBC celkem (A15-19)	2
	z toho:		140	z toho: dýchacího ústrojí (A15-16)	2
98	všeobecné sestry a porodní asistentky	348,62	141	syfilis (A50-53)	2
99	ZPSZ	34,97	142	gonokoková infekce (A54)	6
100	ZPOD	117,64	143	virová encefalitida přen. klíšťaty (A84)	-
101	jiní odborní pracovníci (JOP) a dentisté	2,35	144	infekční mononukleóza (B27)	8
102	pedagogičtí pracovníci	-	145	bakteriální meningitida (G00)	3
103	technicko-hospodářští pracovníci (THP)	33,00	146	Nově hlášené případy zhoub. novotvarů a novotvarů in situ (C00-97, D00-09) (r.2010)	401
104	dělníci a provozní pracovníci	65,82		z toho:	
105 Smluvní pracovníci (PP) ve zdravotnictví			147	ZN plic - muži (C33-34)	34
106	Pracovníci celkem	8,90	148	ZN prsu - ženy (C50)	27
	v tom:		149	ZN kolorekta - muži (C18-21)	24
107	lékaři	2,68	150	ZN kolorekta - ženy (C18-21)	17
108	zubní lékaři	-	151	Počet živě naroz. dětí s vroz. vadou (r.2011)	33
109	farmaceuti	0,20	152	Počet dispenzar. onemocnění dětí a dorostu	3 784
110	ostatní odborní pracovníci ve zdravotnictví	4,72	153	Počet dispenzarizovaných u PL pro dospělé	
	v tom:			pro:	
111	ZPBD	2,37	154	hypertenzní nemoci (I10-15)	12 436
	z toho:		155	ischemické nemoci srdeční (I20-25)	5 563
112	všeobecné sestry a porodní asistentky	1,37	156	cévní nemoci mozku (I60-69)	1 898
113	ZPSZ	1,25	157	Počet léčených diabetiků k 31.12.	5 988
114	ZPOD	1,00			
115	jiní odborní pracovníci (JOP) a dentisté	0,10			
116	pedagogičtí pracovníci	-			
117	technicko-hospodářští pracovníci (THP)	-			
118	dělníci a provozní pracovníci	1,30			

Zdravotnictví okresu Mělník

1 Demografie		35 Počty zdravotnických zařízení - pokračování		
2	Počet obyvatel k 1.7.	104 277	41 Léčebny tuberkulózy a respiračních nemocí	-
3	└ z toho: ženy	52 469	42 Psychiatrické léčebny	-
4	Počet obyvatel k 31.12.	104 148	43 Lázeňské léčebny	-
	z toho:		44 Ostatní lůžková zařízení	-
5	└ ženy celkem	52 471	45 Samostatná ambulantní zařízení	176
6	└└ z toho: ženy 15-49 let	24 851	46 Kojenecké ústavy a dětské domovy	-
7	└ děti (0-14 let)	16 351	47 Dětská centra a stacionáře	2
8	└ dorost (15-19 let)	5 179	48 Stacionáře pro dospělé	-
9	Index stáří	100,3	49 Zvláštní zdravotnická zařízení - ostatní	2
10	Mrtvě narození	4	50 Lékárny (vč. OOVL)	21
11	Živě narození	1 078	51 Výdejny zdravotnických prostředků (vč. očních optik s optometristou)	3
12	na 1000 obyvatel	10,3	52 Orgány ochrany veřejného zdraví z toho:	-
13	Zemřelí do 28 dnů	2	53 └ zdravotní ústav	-
14	na 1 000 živě narozených	1,9	54 └ krajská hygienická stanice	-
15	Zemřelí do 1 roku	2	55 Ostatní zdravotnická zařízení	-
16	na 1 000 živě narozených	1,9	56 Lékárenská péče celkem	
17	Zemřelí celkem	1 049	57 Počet obyvatel na 1 lékárnou (vč. OOVL)	4 959
18	na 1 000 obyvatel	10,1	58 Farmaceuti (přepočtený počet)	42,03
	z toho:		59 Farmaceutičtí asistenti (přepočtený počet)	35,76
19	└ novotvary	268	60 Počet expedovaných receptů a poukazů	568 322
20	└ nemoci oběhové	546	61 Tržby za léčiva a zdrav.prostředky na 1 ob.	4 344
21	└ poranění a otravy	53	62 Lůžka	
22	└ z toho: sebevraždy	21	63 Lůžka celkem	584
23	Standardizovaná úmrtnost celkem	736,4	v tom:	
	z toho:		64 └ nemocnice celkem	584
24	└ muži	949,8	65 └ na 10 tis. obyv. k 31.12.	56,1
25	└ ženy	573,2	66 └ nem. soukromé (zřiz. fyz. nebo práv. os.)	584
26	Potraty celkem	476	67 └ léčebny pro dlouhodobě nemocné	-
27	na 1 000 žen fertil. věku (15-49 let)	19,2	68 └ léčebny tuberkulózy a respirač. nemocí	-
	z toho:		69 └ psychiatrické léčebny	-
28	└ umělá přerušení těhotenství (UPT)	314	70 └ lázeňské léčebny	-
29	na 1 000 žen fertilního věku	12,6	71 └ ostatní lůžková zařízení	-
30	Procento žen užívající antikoncepci	.	72 Lékaři, vč. zubních lékařů (PP)	
31	Sňatky	445	73 Lůžková péče celkem	78,20
32	na 1 000 obyvatel	4,3	v tom:	
33	Rozvody	275	74 └ nemocnice	78,20
34	na 1 000 obyvatel	2,6	75 └ léčebny pro dlouhodobě nemocné	-
35 Počty zdravotnických zařízení			76 └ léčebny tuberkulózy a respirač. nemocí	-
36	Nemocnice celkem	3	77 └ psychiatrické léčebny	-
	z toho:		78 └ lázeňské léčebny	-
37	└ nemocnice následné péče	1	79 └ ostatní lůžková zařízení	-
38	└ nem. soukromé (zřiz. fyz. nebo práv. os.)	3		
39	└ z toho: následné péče	1		
40	Léčebny pro dlouhodobě nemocné	-		

Zdravotnictví okresu Mělník

72 Lékaři, vč. zubních lékařů (PP) - pokračování			119 Prům. měs. plat v Kč (dle platných předpisů o platu)		
80	Ambulantní péče (vč. SVLS) celkem	214,00	120	Celkem	.
	v tom:			z toho:	
81	ambulantní části nemocnic	48,17	121	lékaři a zubní lékaři	.
82	ambulantní části ost. lůžkových zařízení	-	122	všeobecné sestry a porodní asistentky	.
83	samostatná ambulantní zařízení celkem	165,83	123	ost.zdrav.prac. nelékaři s odb.způsobností	.
	z toho:		124 Prům. měs. mzda v Kč (dle platných předpisů o mzdě)		
84	praktičtí lékaři pro dospělé	40,90	125	Celkem	.
85	praktičtí lékaři pro děti a dorost	20,00		z toho:	
86	praktičtí zubní lékaři	37,64	126	lékaři a zubní lékaři	.
87	praktičtí ženští lékaři	8,30	127	všeobecné sestry a porodní asistentky	.
88	lékaři specialisté (vyjma SVLS)	51,99	128	ost.zdrav.prac. nelékaři s odb.způsobností	.
89	Společ. vyšetřovací a léčebné složky (SVLS)	15,15	129 Počet ambulantních ošetření (bez SVLS, ZZS a AR)		
90	Ostatní zdravotnická zařízení	8,73	130	Ošetření (vyšetření) v ambulantní péči	1 004 459
91 Evidenční počet zaměstnanců a zaměstnavatelé (PP)			131	na 1 obyvatele	9,6
92	Pracovníci celkem	1 377,70	132 Zdravotní stav		
	v tom:		133	Hospitalizovaní v nem. na 100 000 obyv.	18 936
93	lékaři	240,69	134	Pracovní neschopnost	
94	zubní lékaři	42,00	135	poč. hlášených případů na 100 nem. poj.	28,3
95	farmaceuti	43,95	136	průměrné % pracovní neschopnosti	3,140
96	ostatní odborní pracovníci ve zdravotnictví	916,11	137	Nově hlášená vybraná onemocnění	
	v tom:		138	jiné infekce způsob. salmonelami (A02)	76
97	ZPBD	646,27	139	TBC celkem (A15-19)	6
	z toho:		140	z toho: dýchacího ústrojí (A15-16)	5
98	všeobecné sestry a porodní asistentky	531,98	141	syfilis (A50-53)	5
99	ZPSZ	43,74	142	gonokoková infekce (A54)	12
100	ZPOD	225,10	143	virová encefalitida přen. klíšťaty (A84)	4
101	jiní odborní pracovníci (JOP) a dentisté	1,00	144	infekční mononukleóza (B27)	11
102	pedagogičtí pracovníci	-	145	bakteriální meningitida (G00)	2
103	technicko-hospodářští pracovníci (THP)	61,13	146	Nově hlášené případy zhoub. novotvarů a novotvarů in situ (C00-97, D00-09) (r.2010)	589
104	dělníci a provozní pracovníci	73,82		z toho:	
105 Smluvní pracovníci (PP) ve zdravotnictví			147	ZN plic - muži (C33-34)	46
106	Pracovníci celkem	37,42	148	ZN prsu - ženy (C50)	56
	v tom:		149	ZN kolorekta - muži (C18-21)	48
107	lékaři	18,10	150	ZN kolorekta - ženy (C18-21)	37
108	zubní lékaři	0,14	151	Počet živě naroz. dětí s vroz. vadou (r.2011)	31
109	farmaceuti	1,08	152	Počet dispenzar. onemocnění dětí a dorostu	7 464
110	ostatní odborní pracovníci ve zdravotnictví	14,60	153	Počet dispenzarizovaných u PL pro dospělé pro:	
	v tom:		154	hypertenzní nemoci (I10-15)	17 215
111	ZPBD	9,15	155	ischemické nemoci srdeční (I20-25)	7 367
	z toho:		156	cévní nemoci mozku (I60-69)	1 433
112	všeobecné sestry a porodní asistentky	7,15	157	Počet léčených diabetiků k 31.12.	9 627
113	ZPSZ	2,00			
114	ZPOD	3,45			
115	jiní odborní pracovníci (JOP) a dentisté	-			
116	pedagogičtí pracovníci	-			
117	technicko-hospodářští pracovníci (THP)	0,50			
118	dělníci a provozní pracovníci	3,00			

Zdravotnictví okresu Mladá Boleslav

1 Demografie		35 Počty zdravotnických zařízení - pokračování		
2	Počet obyvatel k 1.7.	124 153	41 Léčebny tuberkulózy a respiračních nemocí	-
3	└ z toho: ženy	61 926	42 Psychiatrické léčebny	1
4	Počet obyvatel k 31.12.	124 470	43 Lázeňské léčebny	-
	z toho:		44 Ostatní lůžková zařízení	2
5	└ ženy celkem	62 106	45 Samostatná ambulantní zařízení	229
6	└└ z toho: ženy 15-49 let	29 449	46 Kojenecké ústavy a dětské domovy	1
7	└ děti (0-14 let)	19 077	47 Dětská centra a stacionáře	-
8	└ dorost (15-19 let)	5 764	48 Stacionáře pro dospělé	-
9	Index stáří	101,2	49 Zvláštní zdravotnická zařízení - ostatní	3
10	Mrtvě narození	4	50 Lékárny (vč. OOVL)	25
11	Živě narození	1 323	51 Výdejny zdravotnických prostředků (vč. očních optik s optometristou)	8
12	na 1000 obyvatel	10,7	52 Orgány ochrany veřejného zdraví	-
13	Zemřelí do 28 dnů	3	z toho:	
14	na 1 000 živě narozených	2,3	53 └ zdravotní ústav	-
15	Zemřelí do 1 roku	3	54 └ krajská hygienická stanice	-
16	na 1 000 živě narozených	2,3	55 Ostatní zdravotnická zařízení	-
17	Zemřelí celkem	1 108	56 Lékárenská péče celkem	
18	na 1 000 obyvatel	8,9	57 Počet obyvatel na 1 lékárně (vč. OOVL)	4 979
	z toho:		58 Farmaceuti (přepočtený počet)	60,46
19	└ novotvary	286	59 Farmaceutičtí asistenti (přepočtený počet)	57,17
20	└ nemoci oběhové	557	60 Počet expedovaných receptů a poukazů	858 392
21	└ poranění a otravy	52	61 Tržby za léčiva a zdrav.prostředky na 1 ob.	5 198
22	└ z toho: sebevraždy	19	62 Lůžka	
23	Standardizovaná úmrtnost celkem	651,0	63 Lůžka celkem	1 313
	z toho:		v tom:	
24	└ muži	836,4	64 └ nemocnice celkem	518
25	└ ženy	507,0	65 └ na 10 tis. obyv. k 31.12.	41,6
26	Potraty celkem	411	66 └ nem. soukromé (zřiz. fyz. nebo práv. os.)	518
27	na 1 000 žen fertil. věku (15-49 let)	14,0	67 └ léčebny pro dlouhodobě nemocné	128
	z toho:		68 └ léčebny tuberkulózy a respirač. nemocí	-
28	└ umělá přerušení těhotenství (UPT)	293	69 └ psychiatrické léčebny	600
29	na 1 000 žen fertilního věku	9,9	70 └ lázeňské léčebny	-
30	Procento žen užívající antikoncepci	.	71 └ ostatní lůžková zařízení	67
31	Sňatky	546	72 Lékaři, vč. zubních lékařů (PP)	
32	na 1 000 obyvatel	4,4	73 Lůžková péče celkem	184,23
33	Rozvody	349	v tom:	
34	na 1 000 obyvatel	2,8	74 └ nemocnice	132,43
35 Počty zdravotnických zařízení			75 └ léčebny pro dlouhodobě nemocné	7,77
36	Nemocnice celkem	1	76 └ léčebny tuberkulózy a respirač. nemocí	-
	z toho:		77 └ psychiatrické léčebny	33,15
37	└ nemocnice následné péče	-	78 └ lázeňské léčebny	-
38	└ nem. soukromé (zřiz. fyz. nebo práv. os.)	1	79 └ ostatní lůžková zařízení	10,88
39	└ z toho: následné péče	-		
40	Léčebny pro dlouhodobě nemocné	2		

Zdravotnictví okresu Mladá Boleslav

72 Lékaři, vč. zubních lékařů (PP) - pokračování			119 Prům. měs. plat v Kč (dle platných předpisů o platu)		
80	Ambulantní péče (vč. SVLS) celkem	327,51	120	Celkem	.
	v tom:			z toho:	
81	ambulantní části nemocnic	90,42	121	lékaři a zubní lékaři	.
82	ambulantní části ost. lůžkových zařízení	7,85	122	všeobecné sestry a porodní asistentky	.
83	samostatná ambulantní zařízení celkem	229,24	123	ost.zdrav.prac. nelékaři s odb.způsobností	.
	z toho:		124 Prům. měs. mzda v Kč (dle platných předpisů o mzdě)		
84	praktičtí lékaři pro dospělé	51,65	125	Celkem	.
85	praktičtí lékaři pro děti a dorost	24,15		z toho:	
86	praktičtí zubní lékaři	66,36	126	lékaři a zubní lékaři	.
87	praktičtí ženští lékaři	12,80	127	všeobecné sestry a porodní asistentky	.
88	lékaři specialisté (vyjma SVLS)	47,88	128	ost.zdrav.prac. nelékaři s odb.způsobností	.
89	Společ. vyšetřovací a léčebné složky (SVLS)	28,85	129 Počet ambulantních ošetření (bez SVLS, ZZS a AR)		
90	Ostatní zdravotnická zařízení	1,28	130	Ošetření (vyšetření) v ambulantní péči	1 434 785
91 Evidenční počet zaměstnanců a zaměstnavatelé (PP)			131	na 1 obyvatele	11,6
92	Pracovníci celkem	2 690,38	132 Zdravotní stav		
	v tom:		133	Hospitalizovaní v nem. na 100 000 obyv.	20 090
93	lékaři	396,07	134	Pracovní neschopnost	
94	zubní lékaři	72,66	135	poč. hlášených případů na 100 nem. poj.	31,5
95	farmaceuti	58,79	136	průměrné % pracovní neschopnosti	3,123
96	ostatní odborní pracovníci ve zdravotnictví	1 720,80	137	Nově hlášená vybraná onemocnění	
	v tom:		138	jiné infekce způsob. salmonelami (A02)	155
97	ZPBD	1 294,96	139	TBC celkem (A15-19)	10
	z toho:		140	z toho: dýchacího ústrojí (A15-16)	10
98	všeobecné sestry a porodní asistentky	1 087,11	141	syfilis (A50-53)	8
99	ZPSZ	99,68	142	gonokoková infekce (A54)	7
100	ZPOD	304,26	143	virová encefalitida přen. klíšťaty (A84)	1
101	jiní odborní pracovníci (JOP) a dentisté	21,90	144	infekční mononukleóza (B27)	33
102	pedagogičtí pracovníci	-	145	bakteriální meningitida (G00)	1
103	technicko-hospodářští pracovníci (THP)	169,06	146	Nově hlášené případy zhoub. novotvarů a novotvarů in situ (C00-97, D00-09) (r.2010)	844
104	dělníci a provozní pracovníci	273,00		z toho:	
105 Smluvní pracovníci (PP) ve zdravotnictví			147	ZN plic - muži (C33-34)	64
106	Pracovníci celkem	117,60	148	ZN prsu - ženy (C50)	59
	v tom:		149	ZN kolorekta - muži (C18-21)	47
107	lékaři	44,07	150	ZN kolorekta - ženy (C18-21)	40
108	zubní lékaři	0,22	151	Počet živě naroz. dětí s vroz. vadou (r.2011)	36
109	farmaceuti	1,67	152	Počet dispenzar. onemocnění dětí a dorostu	10 301
110	ostatní odborní pracovníci ve zdravotnictví	54,53	153	Počet dispenzarizovaných u PL pro dospělé pro:	
	v tom:		154	hypertenzní nemoci (I10-15)	17 874
111	ZPBD	41,56	155	ischemické nemoci srdeční (I20-25)	8 811
	z toho:		156	cévní nemoci mozku (I60-69)	2 571
112	všeobecné sestry a porodní asistentky	23,02	157	Počet léčených diabetiků k 31.12.	6 750
113	ZPSZ	4,33			
114	ZPOD	8,16			
115	jiní odborní pracovníci (JOP) a dentisté	0,48			
116	pedagogičtí pracovníci	-			
117	technicko-hospodářští pracovníci (THP)	3,76			
118	dělníci a provozní pracovníci	13,35			

Zdravotnictví okresu Nymburk

1 Demografie		35 Počty zdravotnických zařízení - pokračování		
2	Počet obyvatel k 1.7.	94 767	41 Léčebny tuberkulózy a respiračních nemocí	-
3	└ z toho: ženy	48 391	42 Psychiatrické léčebny	-
4	Počet obyvatel k 31.12.	95 279	43 Lázeňské léčebny	3
	z toho:		44 Ostatní lůžková zařízení	-
5	└ ženy celkem	48 622	45 Samostatná ambulantní zařízení	188
6	└└ z toho: ženy 15-49 let	22 689	46 Kojenecké ústavy a dětské domovy	1
7	└ děti (0-14 let)	15 656	47 Dětská centra a stacionáře	-
8	└ dorost (15-19 let)	4 528	48 Stacionáře pro dospělé	-
9	Index stáří	98,3	49 Zvláštní zdravotnická zařízení - ostatní	1
10	Mrtvě narození	7	50 Lékárny (vč. OOVL)	23
11	Živě narození	1 044	51 Výdejny zdravotnických prostředků (vč. očních optik s optometristou)	8
12	na 1000 obyvatel	11,0	52 Orgány ochrany veřejného zdraví z toho:	-
13	Zemřelí do 28 dnů	2	53 └ zdravotní ústav	-
14	na 1 000 živě narozených	1,9	54 └ krajská hygienická stanice	-
15	Zemřelí do 1 roku	2	55 Ostatní zdravotnická zařízení	-
16	na 1 000 živě narozených	1,9	56 Lékárenská péče celkem	
17	Zemřelí celkem	930	57 Počet obyvatel na 1 lékárně (vč. OOVL)	4 143
18	na 1 000 obyvatel	9,8	58 Farmaceuti (přepočtený počet)	46,08
	z toho:		59 Farmaceutičtí asistenti (přepočtený počet)	35,58
19	└ novotvary	219	60 Počet expedovaných receptů a poukazů	548 655
20	└ nemoci oběhové	415	61 Tržby za léčiva a zdrav.prostředky na 1 ob.	4 438
21	└ poranění a otravy	51	62 Lůžka	
22	└ z toho: sebevraždy	18	63 Lůžka celkem	1 446
23	Standardizovaná úmrtnost celkem	671,6	v tom:	
	z toho:		64 └ nemocnice celkem	364
24	└ muži	844,0	65 └ na 10 tis. obyv. k 31.12.	38,2
25	└ ženy	532,5	66 └ nem. soukromé (zřiz. fyz. nebo práv. os.)	364
26	Potraty celkem	318	67 └ léčebny pro dlouhodobě nemocné	-
27	na 1 000 žen fertil. věku (15-49 let)	14,0	68 └ léčebny tuberkulózy a respirač. nemocí	-
	z toho:		69 └ psychiatrické léčebny	-
28	└ umělá přerušení těhotenství (UPT)	236	70 └ lázeňské léčebny	1 082
29	na 1 000 žen fertilního věku	10,4	71 └ ostatní lůžková zařízení	-
30	Procento žen užívající antikoncepci	.	72 Lékaři, vč. zubních lékařů (PP)	
31	Sňatky	402	73 Lůžková péče celkem	60,38
32	na 1 000 obyvatel	4,2	v tom:	
33	Rozvody	242	74 └ nemocnice	47,78
34	na 1 000 obyvatel	2,6	75 └ léčebny pro dlouhodobě nemocné	-
35 Počty zdravotnických zařízení			76 └ léčebny tuberkulózy a respirač. nemocí	-
36	Nemocnice celkem	2	77 └ psychiatrické léčebny	-
	z toho:		78 └ lázeňské léčebny	12,60
37	└ nemocnice následné péče	-	79 └ ostatní lůžková zařízení	-
38	└ nem. soukromé (zřiz. fyz. nebo práv. os.)	2		
39	└ z toho: následné péče	-		
40	Léčebny pro dlouhodobě nemocné	-		

Zdravotnictví okresu Nymburk

72 Lékaři, vč. zubních lékařů (PP) - pokračování			119 Prům. měs. plat v Kč (dle platných předpisů o platu)		
80	Ambulantní péče (vč. SVLS) celkem	190,00	120	Celkem	.
	v tom:			z toho:	
81	ambulantní části nemocnic	28,70	121	lékaři a zubní lékaři	.
82	ambulantní části ost. lůžkových zařízení	-	122	všeobecné sestry a porodní asistentky	.
83	samostatná ambulantní zařízení celkem	161,30	123	ost.zdrav.prac. nelékaři s odb.způsobilostí	.
	z toho:		124 Prům. měs. mzda v Kč (dle platných předpisů o mzdě)		
84	praktičtí lékaři pro dospělé	39,00	125	Celkem	.
85	praktičtí lékaři pro děti a dorost	15,50		z toho:	
86	praktičtí zubní lékaři	38,60	126	lékaři a zubní lékaři	.
87	praktičtí ženští lékaři	8,52	127	všeobecné sestry a porodní asistentky	.
88	lékaři specialisté (vyjma SVLS)	45,33	128	ost.zdrav.prac. nelékaři s odb.způsobilostí	.
89	Společ. vyšetřovací a léčebné složky (SVLS)	14,79	129 Počet ambulantních ošetření (bez SVLS, ZZS a AR)		
90	Ostatní zdravotnická zařízení	0,20	130	Ošetření (vyšetření) v ambulantní péči	874 116
91 Evidenční počet zaměstnanců a zaměstnavatelé (PP)			131	na 1 obyvatele	9,2
92	Pracovníci celkem	1 439,01	132 Zdravotní stav		
	v tom:		133	Hospitalizovaní v nem. na 100 000 obyv.	23 291
93	lékaři	184,04	134	Pracovní neschopnost	
94	zubní lékaři	41,60	135	poč. hlášených případů na 100 nem. poj.	28,0
95	farmaceuti	45,43	136	průměrné % pracovní neschopnosti	3,197
96	ostatní odborní pracovníci ve zdravotnictví	817,44	137	Nově hlášená vybraná onemocnění	
	v tom:		138	jiné infekce způsob. salmonelami (A02)	55
97	ZPBD	573,51	139	TBC celkem (A15-19)	-
	z toho:		140	z toho: dýchacího ústrojí (A15-16)	-
98	všeobecné sestry a porodní asistentky	446,88	141	syfilis (A50-53)	3
99	ZPSZ	70,10	142	gonokoková infekce (A54)	2
100	ZPOD	168,83	143	virová encefalitida přen. klíšťaty (A84)	2
101	jiní odborní pracovníci (JOP) a dentisté	5,00	144	infekční mononukleóza (B27)	7
102	pedagogičtí pracovníci	0,17	145	bakteriální meningitida (G00)	1
103	technicko-hospodářští pracovníci (THP)	98,08	146	Nově hlášené případy zhoub. novotvarů a novotvarů in situ (C00-97, D00-09) (r.2010)	652
104	dělníci a provozní pracovníci	252,25		z toho:	
105 Smluvní pracovníci (PP) ve zdravotnictví			147	ZN plic - muži (C33-34)	48
106	Pracovníci celkem	69,73	148	ZN prsu - ženy (C50)	57
	v tom:		149	ZN kolorekta - muži (C18-21)	42
107	lékaři	25,94	150	ZN kolorekta - ženy (C18-21)	27
108	zubní lékaři	-	151	Počet živě naroz. dětí s vroz. vadou (r.2011)	32
109	farmaceuti	0,65	152	Počet dispenzar. onemocnění dětí a dorostu	4 965
110	ostatní odborní pracovníci ve zdravotnictví	38,53	153	Počet dispenzarizovaných u PL pro dospělé pro:	
	v tom:		154	hypertenzní nemoci (I10-15)	15 812
111	ZPBD	32,98	155	ischemické nemoci srdeční (I20-25)	5 546
	z toho:		156	cévní nemoci mozku (I60-69)	2 271
112	všeobecné sestry a porodní asistentky	31,15	157	Počet léčených diabetiků k 31.12.	6 246
113	ZPSZ	1,20			
114	ZPOD	3,85			
115	jiní odborní pracovníci (JOP) a dentisté	0,50			
116	pedagogičtí pracovníci	-			
117	technicko-hospodářští pracovníci (THP)	3,00			
118	dělníci a provozní pracovníci	1,61			

Zdravotnictví okresu Praha - východ

1 Demografie		35 Počty zdravotnických zařízení - pokračování		
2	Počet obyvatel k 1.7.	153 731	41 Léčebny tuberkulózy a respiračních nemocí	-
3	└ z toho: ženy	77 877	42 Psychiatrické léčebny	1
4	Počet obyvatel k 31.12.	155 588	43 Lázeňské léčebny	1
	z toho:		44 Ostatní lůžková zařízení	1
5	└ ženy celkem	78 922	45 Samostatná ambulantní zařízení	218
6	└└ z toho: ženy 15-49 let	38 840	46 Kojenecké ústavy a dětské domovy	1
7	└ děti (0-14 let)	29 647	47 Dětská centra a stacionáře	-
8	└ dorost (15-19 let)	7 038	48 Stacionáře pro dospělé	-
9	Index stáří	70,6	49 Zvláštní zdravotnická zařízení - ostatní	3
10	Mrtvě narození	4	50 Lékárny (vč. OOVL)	32
11	Živě narození	2 095	51 Výdejny zdravotnických prostředků (vč. očních optik s optometristou)	7
12	na 1000 obyvatel	13,6	52 Orgány ochrany veřejného zdraví z toho:	-
13	Zemřelí do 28 dnů	1	53 └ zdravotní ústav	-
14	na 1 000 živě narozených	0,5	54 └ krajská hygienická stanice	-
15	Zemřelí do 1 roku	1	55 Ostatní zdravotnická zařízení	-
16	na 1 000 živě narozených	0,5	56 Lékárenská péče celkem	
17	Zemřelí celkem	1 293	57 Počet obyvatel na 1 lékárně (vč. OOVL)	4 862
18	na 1 000 obyvatel	8,4	58 Farmaceuti (přepočtený počet)	59,80
	z toho:		59 Farmaceutičtí asistenti (přepočtený počet)	50,18
19	└ novotvary	316	60 Počet expedovaných receptů a poukazů	668 544
20	└ nemoci oběhové	620	61 Tržby za léčiva a zdrav.prostředky na 1 ob.	3 275
21	└ poranění a otravy	76	62 Lůžka	
22	└ z toho: sebevraždy	20	63 Lůžka celkem	771
23	Standardizovaná úmrtnost celkem	706,3	v tom:	
	z toho:		64 └ nemocnice celkem	387
24	└ muži	866,8	65 └ na 10 tis. obyv. k 31.12.	24,9
25	└ ženy	570,5	66 └ nem. soukromé (zřiz. fyz. nebo práv. os.)	387
26	Potraty celkem	555	67 └ léčebny pro dlouhodobě nemocné	100
27	na 1 000 žen fertil. věku (15-49 let)	14,3	68 └ léčebny tuberkulózy a respirač. nemocí	-
	z toho:		69 └ psychiatrické léčebny	80
28	└ umělá přerušení těhotenství (UPT)	372	70 └ lázeňské léčebny	80
29	na 1 000 žen fertilního věku	9,6	71 └ ostatní lůžková zařízení	124
30	Procento žen užívající antikoncepci	.	72 Lékaři, vč. zubních lékařů (PP)	
31	Sňatky	639	73 Lůžková péče celkem	48,49
32	na 1 000 obyvatel	4,2	v tom:	
33	Rozvody	459	74 └ nemocnice	29,44
34	na 1 000 obyvatel	3,0	75 └ léčebny pro dlouhodobě nemocné	6,88
35 Počty zdravotnických zařízení			76 └ léčebny tuberkulózy a respirač. nemocí	-
36	Nemocnice celkem	3	77 └ psychiatrické léčebny	6,00
	z toho:		78 └ lázeňské léčebny	2,17
37	└ nemocnice následné péče	1	79 └ ostatní lůžková zařízení	4,00
38	└ nem. soukromé (zřiz. fyz. nebo práv. os.)	3		
39	└ z toho: následné péče	1		
40	Léčebny pro dlouhodobě nemocné	1		

Zdravotnictví okresu Praha - východ

72 Lékaři, vč. zubních lékařů (PP) - pokračování			119 Prům. měs. plat v Kč (dle platných předpisů o platu)		
80	Ambulantní péče (vč. SVLS) celkem	237,23	120	Celkem	.
	v tom:			z toho:	
81	ambulantní části nemocnic	23,05	121	lékaři a zubní lékaři	.
82	ambulantní části ost. lůžkových zařízení	0,80	122	všeobecné sestry a porodní asistentky	.
83	samostatná ambulantní zařízení celkem	213,38	123	ost.zdrav.prac. nelékaři s odb.způsobností	.
	z toho:		124 Prům. měs. mzda v Kč (dle platných předpisů o mzdě)		
84	praktičtí lékaři pro dospělé	48,33	125	Celkem	.
85	praktičtí lékaři pro děti a dorost	25,10		z toho:	
86	praktičtí zubní lékaři	50,45	126	lékaři a zubní lékaři	.
87	praktičtí ženští lékaři	10,30	127	všeobecné sestry a porodní asistentky	.
88	lékaři specialisté (vyjma SVLS)	60,50	128	ost.zdrav.prac. nelékaři s odb.způsobností	.
89	Společ. vyšetřovací a léčebné složky (SVLS)	15,31	129 Počet ambulantních ošetření (bez SVLS, ZZS a AR)		
90	Ostatní zdravotnická zařízení	6,63	130	Ošetření (vyšetření) v ambulantní péči	1 094 254
91 Evidenční počet zaměstnanců a zaměstnavatelé (PP)			131	na 1 obyvatele	7,1
92	Pracovníci celkem	1 300,44	132 Zdravotní stav		
	v tom:		133	Hospitalizovaní v nem. na 100 000 obyv.	16 406
93	lékaři	224,17	134	Pracovní neschopnost	
94	zubní lékaři	52,05	135	poč. hlášených případů na 100 nem. poj.	29,1
95	farmaceuti	58,78	136	průměrné % pracovní neschopnosti	3,918
96	ostatní odborní pracovníci ve zdravotnictví	785,92	137	Nově hlášená vybraná onemocnění	
	v tom:		138	jiné infekce způsob. salmonelami (A02)	123
97	ZPBD	544,81	139	TBC celkem (A15-19)	8
	z toho:		140	z toho: dýchacího ústrojí (A15-16)	8
98	všeobecné sestry a porodní asistentky	423,36	141	syfilis (A50-53)	8
99	ZPSZ	65,63	142	gonokoková infekce (A54)	11
100	ZPOD	171,48	143	virová encefalitida přen. klíšťaty (A84)	3
101	jiní odborní pracovníci (JOP) a dentisté	4,00	144	infekční mononukleóza (B27)	28
102	pedagogičtí pracovníci	0,50	145	bakteriální meningitida (G00)	1
103	technicko-hospodářští pracovníci (THP)	69,86	146	Nově hlášené případy zhoub. novotvarů a novotvarů in situ (C00-97, D00-09) (r.2010)	916
104	dělníci a provozní pracovníci	109,16		z toho:	
105 Smluvní pracovníci (PP) ve zdravotnictví			147	ZN plic - muži (C33-34)	68
106	Pracovníci celkem	38,59	148	ZN prsu - ženy (C50)	70
	v tom:		149	ZN kolorekta - muži (C18-21)	53
107	lékaři	15,73	150	ZN kolorekta - ženy (C18-21)	31
108	zubní lékaři	0,40	151	Počet živě naroz. dětí s vroz. vadou (r.2011)	92
109	farmaceuti	2,42	152	Počet dispenzar. onemocnění dětí a dorostu	6 645
110	ostatní odborní pracovníci ve zdravotnictví	10,54	153	Počet dispenzarizovaných u PL pro dospělé	
	v tom:			pro:	
111	ZPBD	7,69	154	hypertenzní nemoci (I10-15)	17 649
	z toho:		155	ischemické nemoci srdeční (I20-25)	8 224
112	všeobecné sestry a porodní asistentky	2,33	156	cévní nemoci mozku (I60-69)	3 105
113	ZPSZ	1,25	157	Počet léčených diabetiků k 31.12.	5 943
114	ZPOD	1,60			
115	jiní odborní pracovníci (JOP) a dentisté	-			
116	pedagogičtí pracovníci	1,25			
117	technicko-hospodářští pracovníci (THP)	6,29			
118	dělníci a provozní pracovníci	1,96			

Zdravotnictví okresu Praha - západ

1 Demografie		35 Počty zdravotnických zařízení - pokračování		
2	Počet obyvatel k 1.7.	126 536	41 Léčebny tuberkulózy a respiračních nemocí	-
3	└ z toho: ženy	64 241	42 Psychiatrické léčebny	-
4	Počet obyvatel k 31.12.	128 326	43 Lázeňské léčebny	-
	z toho:		44 Ostatní lůžková zařízení	1
5	└ ženy celkem	65 129	45 Samostatná ambulantní zařízení	198
6	└└ z toho: ženy 15-49 let	32 262	46 Kojenecké ústavy a dětské domovy	-
7	└ děti (0-14 let)	24 712	47 Dětská centra a stacionáře	-
8	└ dorost (15-19 let)	6 028	48 Stacionáře pro dospělé	-
9	Index stáří	69,7	49 Zvláštní zdravotnická zařízení - ostatní	2
10	Mrtvě narození	11	50 Lékárny (vč. OOV L)	23
11	Živě narození	1 649	51 Výdejny zdravotnických prostředků (vč. očních optik s optometristou)	3
12	na 1000 obyvatel	13,0	52 Orgány ochrany veřejného zdraví z toho:	-
13	Zemřelí do 28 dnů	1	53 └ zdravotní ústav	-
14	na 1 000 živě narozených	0,6	54 └ krajská hygienická stanice	-
15	Zemřelí do 1 roku	1	55 Ostatní zdravotnická zařízení	-
16	na 1 000 živě narozených	0,6	56 Lékárenská péče celkem	
17	Zemřelí celkem	967	57 Počet obyvatel na 1 lékárně (vč. OOV L)	5 579
18	na 1 000 obyvatel	7,6	58 Farmaceuti (přepočtený počet)	33,23
	z toho:		59 Farmaceutičtí asistenti (přepočtený počet)	24,77
19	└ novotvary	252	60 Počet expedovaných receptů a poukazů	388 817
20	└ nemoci oběhové	482	61 Tržby za léčiva a zdrav.prostředky na 1 ob.	2 532
21	└ poranění a otravy	53	62 Lůžka	
22	└ z toho: sebevraždy	21	63 Lůžka celkem	313
23	Standardizovaná úmrtnost celkem	645,4	v tom:	
	z toho:		64 └ nemocnice celkem	152
24	└ muži	773,3	65 └ na 10 tis. obyv. k 31.12.	11,8
25	└ ženy	535,2	66 └ nem. soukromé (zřiz. fyz. nebo práv. os.)	152
26	Potraty celkem	409	67 └ léčebny pro dlouhodobě nemocné	-
27	na 1 000 žen fertil. věku (15-49 let)	12,7	68 └ léčebny tuberkulózy a respirač. nemocí	-
	z toho:		69 └ psychiatrické léčebny	-
28	└ umělá přerušení těhotenství (UPT)	243	70 └ lázeňské léčebny	-
29	na 1 000 žen fertilního věku	7,5	71 └ ostatní lůžková zařízení	161
30	Procento žen užívající antikoncepci	.	72 Lékaři, vč. zubních lékařů (PP)	
31	Sňatky	564	73 Lůžková péče celkem	11,15
32	na 1 000 obyvatel	4,5	v tom:	
33	Rozvody	414	74 └ nemocnice	4,70
34	na 1 000 obyvatel	3,3	75 └ léčebny pro dlouhodobě nemocné	-
35 Počty zdravotnických zařízení			76 └ léčebny tuberkulózy a respirač. nemocí	-
36	Nemocnice celkem	2	77 └ psychiatrické léčebny	-
	z toho:		78 └ lázeňské léčebny	-
37	└ nemocnice následné péče	2	79 └ ostatní lůžková zařízení	6,45
38	└ nem. soukromé (zřiz. fyz. nebo práv. os.)	2		
39	└ z toho: následné péče	2		
40	Léčebny pro dlouhodobě nemocné	-		

Zdravotnictví okresu Praha - západ

72 Lékaři, vč. zubních lékařů (PP) - pokračování			119 Prům. měs. plat v Kč (dle platných předpisů o platu)		
80	Ambulantní péče (vč. SVLS) celkem	172,19	120	Celkem	.
	v tom:			z toho:	
81	ambulantní části nemocnic	2,70	121	lékaři a zubní lékaři	.
82	ambulantní části ost. lůžkových zařízení	-	122	všeobecné sestry a porodní asistentky	.
83	samostatná ambulantní zařízení celkem	169,49	123	ost.zdrav.prac. nelékaři s odb.způsobností	.
	z toho:		124 Prům. měs. mzda v Kč (dle platných předpisů o mzdě)		
84	praktičtí lékaři pro dospělé	36,80	125	Celkem	.
85	praktičtí lékaři pro děti a dorost	22,57		z toho:	
86	praktičtí zubní lékaři	39,50	126	lékaři a zubní lékaři	.
87	praktičtí ženští lékaři	8,30	127	všeobecné sestry a porodní asistentky	.
88	lékaři specialisté (vyjma SVLS)	53,82	128	ost.zdrav.prac. nelékaři s odb.způsobností	.
89	Společ. vyšetřovací a léčebné složky (SVLS)	4,41	129 Počet ambulantních ošetření (bez SVLS, ZZS a AR)		
90	Ostatní zdravotnická zařízení	6,34	130	Ošetření (vyšetření) v ambulantní péči	664 631
91 Evidenční počet zaměstnanců a zaměstnavatelé (PP)			131	na 1 obyvatele	5,3
92	Pracovníci celkem	678,57	132 Zdravotní stav		
	v tom:		133	Hospitalizovaní v nem. na 100 000 obyv.	14 127
93	lékaři	139,18	134	Pracovní neschopnost	
94	zubní lékaři	39,90	135	poč. hlášených případů na 100 nem. poj.	24,6
95	farmaceuti	36,23	136	průměrné % pracovní neschopnosti	2,767
96	ostatní odborní pracovníci ve zdravotnictví	394,85	137	Nově hlášená vybraná onemocnění	
	v tom:		138	jiné infekce způsob. salmonelami (A02)	91
97	ZPBD	267,63	139	TBC celkem (A15-19)	3
	z toho:		140	z toho: dýchacího ústrojí (A15-16)	3
98	všeobecné sestry a porodní asistentky	221,56	141	syfilis (A50-53)	17
99	ZPSZ	52,02	142	gonokoková infekce (A54)	19
100	ZPOD	70,25	143	virová encefalitida přen. klíšťaty (A84)	8
101	jiní odborní pracovníci (JOP) a dentisté	4,95	144	infekční mononukleóza (B27)	12
102	pedagogičtí pracovníci	-	145	bakteriální meningitida (G00)	1
103	technicko-hospodářští pracovníci (THP)	24,41	146	Nově hlášené případy zhoub. novotvarů a novotvarů in situ (C00-97, D00-09) (r.2010)	755
104	dělníci a provozní pracovníci	44,00		z toho:	
105 Smluvní pracovníci (PP) ve zdravotnictví			147	ZN plic - muži (C33-34)	45
106	Pracovníci celkem	37,38	148	ZN prsu - ženy (C50)	75
	v tom:		149	ZN kolorekta - muži (C18-21)	35
107	lékaři	10,60	150	ZN kolorekta - ženy (C18-21)	35
108	zubní lékaři	-	151	Počet živě naroz. dětí s vroz. vadou (r.2011)	84
109	farmaceuti	-	152	Počet dispenzar. onemocnění dětí a dorostu	7 879
110	ostatní odborní pracovníci ve zdravotnictví	16,88	153	Počet dispenzarizovaných u PL pro dospělé	
	v tom:			pro:	
111	ZPBD	11,28	154	hypertenzní nemoci (I10-15)	10 433
	z toho:		155	ischemické nemoci srdeční (I20-25)	4 595
112	všeobecné sestry a porodní asistentky	8,63	156	cévní nemoci mozku (I60-69)	996
113	ZPSZ	2,90	157	Počet léčených diabetiků k 31.12.	3 564
114	ZPOD	2,70			
115	jiní odborní pracovníci (JOP) a dentisté	-			
116	pedagogičtí pracovníci	-			
117	technicko-hospodářští pracovníci (THP)	6,20			
118	dělníci a provozní pracovníci	3,70			

Zdravotnictví okresu Příbram

1 Demografie		35 Počty zdravotnických zařízení - pokračování		
2	Počet obyvatel k 1.7.	113 790	41 Léčebny tuberkulózy a respiračních nemocí	-
3	└ z toho: ženy	57 671	42 Psychiatrické léčebny	-
4	Počet obyvatel k 31.12.	113 905	43 Lázeňské léčebny	-
	z toho:		44 Ostatní lůžková zařízení	2
5	└ ženy celkem	57 734	45 Samostatná ambulantní zařízení	224
6	└└ z toho: ženy 15-49 let	26 570	46 Kojenecké ústavy a dětské domovy	-
7	└ děti (0-14 let)	16 640	47 Dětská centra a stacionáře	-
8	└ dorost (15-19 let)	5 621	48 Stacionáře pro dospělé	-
9	Index stáří	114,1	49 Zvláštní zdravotnická zařízení - ostatní	2
10	Mrtvě narození	4	50 Lékárny (vč. OOVL)	27
11	Živě narození	1 119	51 Výdejny zdravotnických prostředků (vč. očních optik s optometristou)	5
12	na 1000 obyvatel	9,8	52 Orgány ochrany veřejného zdraví	-
13	Zemřelí do 28 dnů	3	z toho:	
14	na 1 000 živě narozených	2,7	53 └ zdravotní ústav	-
15	Zemřelí do 1 roku	3	54 └ krajská hygienická stanice	-
16	na 1 000 živě narozených	2,7	55 Ostatní zdravotnická zařízení	1
17	Zemřelí celkem	1 239	56 Lékárenská péče celkem	
18	na 1 000 obyvatel	10,9	57 Počet obyvatel na 1 lékárně (vč. OOVL)	4 219
	z toho:		58 Farmaceuti (přepočtený počet)	55,62
19	└ novotvary	337	59 Farmaceutičtí asistenti (přepočtený počet)	57,10
20	└ nemoci oběhové	571	60 Počet expedovaných receptů a poukazů	733 725
21	└ poranění a otravy	82	61 Tržby za léčiva a zdrav.prostředky na 1 ob.	5 011
22	└ z toho: sebevraždy	19	62 Lůžka	
23	Standardizovaná úmrtnost celkem	748,2	63 Lůžka celkem	1 255
	z toho:		v tom:	
24	└ muži	894,3	64 └ nemocnice celkem	653
25	└ ženy	627,0	65 └ na 10 tis. obyv. k 31.12.	57,3
26	Potraty celkem	371	66 └ nem. soukromé (zřiz. fyz. nebo práv. os.)	653
27	na 1 000 žen fertil. věku (15-49 let)	14,0	67 └ léčebny pro dlouhodobě nemocné	300
	z toho:		68 └ léčebny tuberkulózy a respirač. nemocí	-
28	└ umělá přerušení těhotenství (UPT)	227	69 └ psychiatrické léčebny	-
29	na 1 000 žen fertilního věku	8,5	70 └ lázeňské léčebny	-
30	Procento žen užívající antikoncepci	.	71 └ ostatní lůžková zařízení	302
31	Sňatky	477	72 Lékaři, vč. zubních lékařů (PP)	
32	na 1 000 obyvatel	4,2	73 Lůžková péče celkem	158,46
33	Rozvody	312	v tom:	
34	na 1 000 obyvatel	2,7	74 └ nemocnice	124,26
35 Počty zdravotnických zařízení			75 └ léčebny pro dlouhodobě nemocné	13,45
36	Nemocnice celkem	2	76 └ léčebny tuberkulózy a respirač. nemocí	-
	z toho:		77 └ psychiatrické léčebny	-
37	└ nemocnice následné péče	-	78 └ lázeňské léčebny	-
38	└ nem. soukromé (zřiz. fyz. nebo práv. os.)	2	79 └ ostatní lůžková zařízení	20,75
39	└ z toho: následné péče	-		
40	Léčebny pro dlouhodobě nemocné	2		

Zdravotnictví okresu Příbram

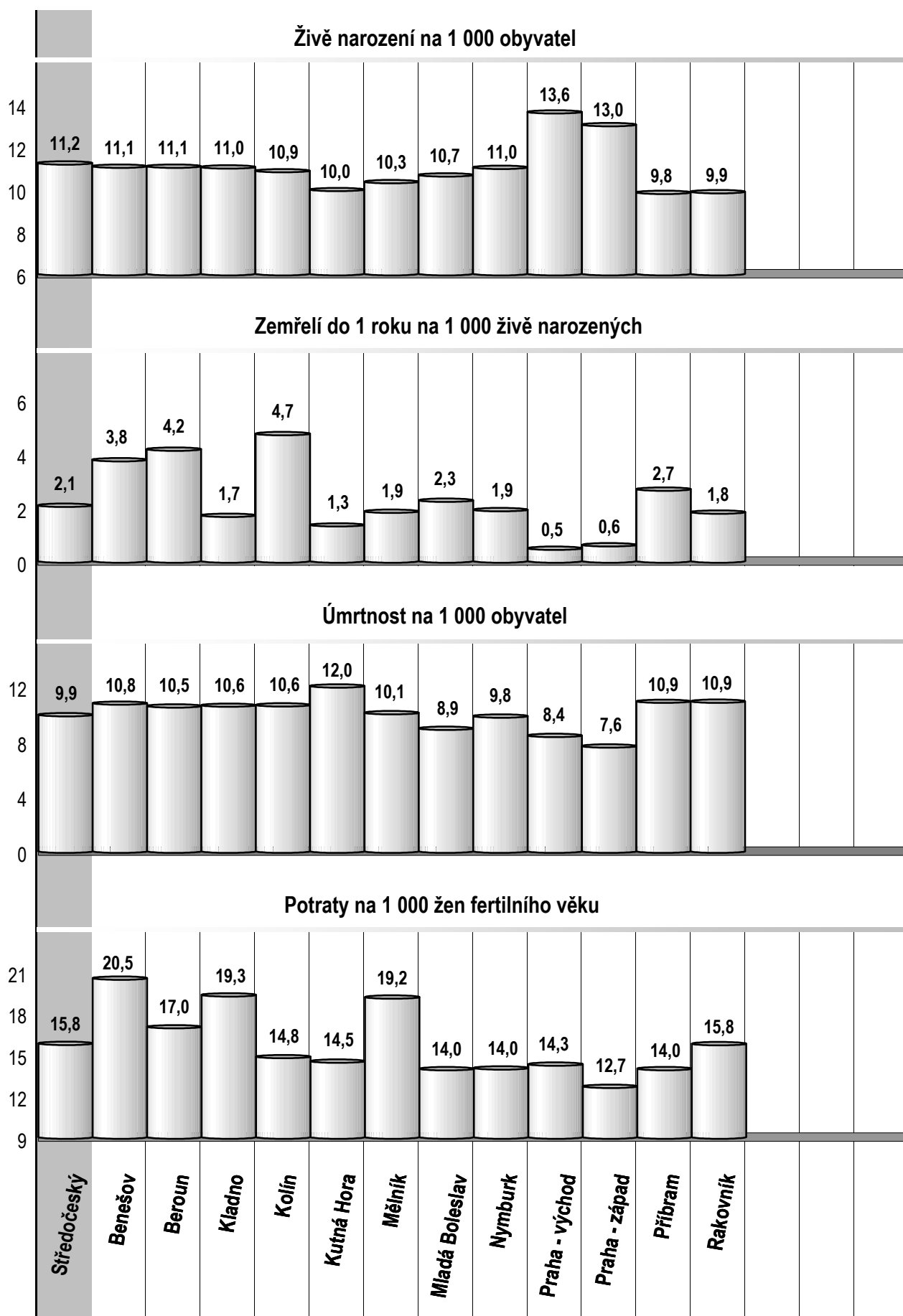
72 Lékaři, vč. zubních lékařů (PP) - pokračování			119 Prům. měs. plat v Kč (dle platných předpisů o platu)		
80	Ambulantní péče (vč. SVLS) celkem	278,46	120	Celkem	.
	v tom:			z toho:	
81	ambulantní části nemocnic	79,69	121	lékaři a zubní lékaři	.
82	ambulantní části ost. lůžkových zařízení	7,60	122	všeobecné sestry a porodní asistentky	.
83	samostatná ambulantní zařízení celkem	191,17	123	ost.zdrav.prac. nelékaři s odb.způsobností	.
	z toho:		124 Prům. měs. mzda v Kč (dle platných předpisů o mzdě)		
84	praktičtí lékaři pro dospělé	44,40	125	Celkem	.
85	praktičtí lékaři pro děti a dorost	21,00		z toho:	
86	praktičtí zubní lékaři	49,25	126	lékaři a zubní lékaři	.
87	praktičtí ženští lékaři	13,50	127	všeobecné sestry a porodní asistentky	.
88	lékaři specialisté (vyjma SVLS)	50,63	128	ost.zdrav.prac. nelékaři s odb.způsobností	.
89	Společ. vyšetřovací a léčebné složky (SVLS)	32,87	129 Počet ambulantních ošetření (bez SVLS, ZZS a AR)		
90	Ostatní zdravotnická zařízení	-	130	Ošetření (vyšetření) v ambulantní péči	1 323 211
91 Evidenční počet zaměstnanců a zaměstnavatelé (PP)			131	na 1 obyvatele	11,6
92	Pracovníci celkem	2 403,63	132 Zdravotní stav		
	v tom:		133	Hospitalizovaní v nem. na 100 000 obyv.	21 789
93	lékaři	363,39	134	Pracovní neschopnost	
94	zubní lékaři	53,40	135	poč. hlášených případů na 100 nem. poj.	28,2
95	farmaceuti	56,81	136	průměrné % pracovní neschopnosti	3,728
96	ostatní odborní pracovníci ve zdravotnictví	1 518,10	137	Nově hlášená vybraná onemocnění	
	v tom:		138	jiné infekce způsob. salmonelami (A02)	118
97	ZPBD	1 055,81	139	TBC celkem (A15-19)	5
	z toho:		140	z toho: dýchacího ústrojí (A15-16)	4
98	všeobecné sestry a porodní asistentky	862,13	141	syfilis (A50-53)	5
99	ZPSZ	109,63	142	gonokoková infekce (A54)	5
100	ZPOD	351,66	143	virová encefalitida přen. klíšťaty (A84)	17
101	jiní odborní pracovníci (JOP) a dentisté	1,00	144	infekční mononukleóza (B27)	6
102	pedagogičtí pracovníci	2,73	145	bakteriální meningitida (G00)	1
103	technicko-hospodářští pracovníci (THP)	156,41	146	Nově hlášené případy zhoub. novotvarů a novotvarů in situ (C00-97, D00-09) (r.2010)	878
104	dělníci a provozní pracovníci	252,79		z toho:	
105 Smluvní pracovníci (PP) ve zdravotnictví			147	ZN plic - muži (C33-34)	59
106	Pracovníci celkem	49,98	148	ZN prsu - ženy (C50)	60
	v tom:		149	ZN kolorekta - muži (C18-21)	67
107	lékaři	19,69	150	ZN kolorekta - ženy (C18-21)	46
108	zubní lékaři	0,24	151	Počet živě naroz. dětí s vroz. vadou (r.2011)	38
109	farmaceuti	1,16	152	Počet dispenzar. onemocnění dětí a dorostu	9 370
110	ostatní odborní pracovníci ve zdravotnictví	15,66	153	Počet dispenzarizovaných u PL pro dospělé pro:	
	v tom:		154	hypertenzní nemoci (I10-15)	23 499
111	ZPBD	9,06	155	ischemické nemoci srdeční (I20-25)	11 627
	z toho:		156	cévní nemoci mozku (I60-69)	3 680
112	všeobecné sestry a porodní asistentky	6,88	157	Počet léčených diabetiků k 31.12.	12 118
113	ZPSZ	1,10			
114	ZPOD	5,50			
115	jiní odborní pracovníci (JOP) a dentisté	-			
116	pedagogičtí pracovníci	-			
117	technicko-hospodářští pracovníci (THP)	4,04			
118	dělníci a provozní pracovníci	9,19			

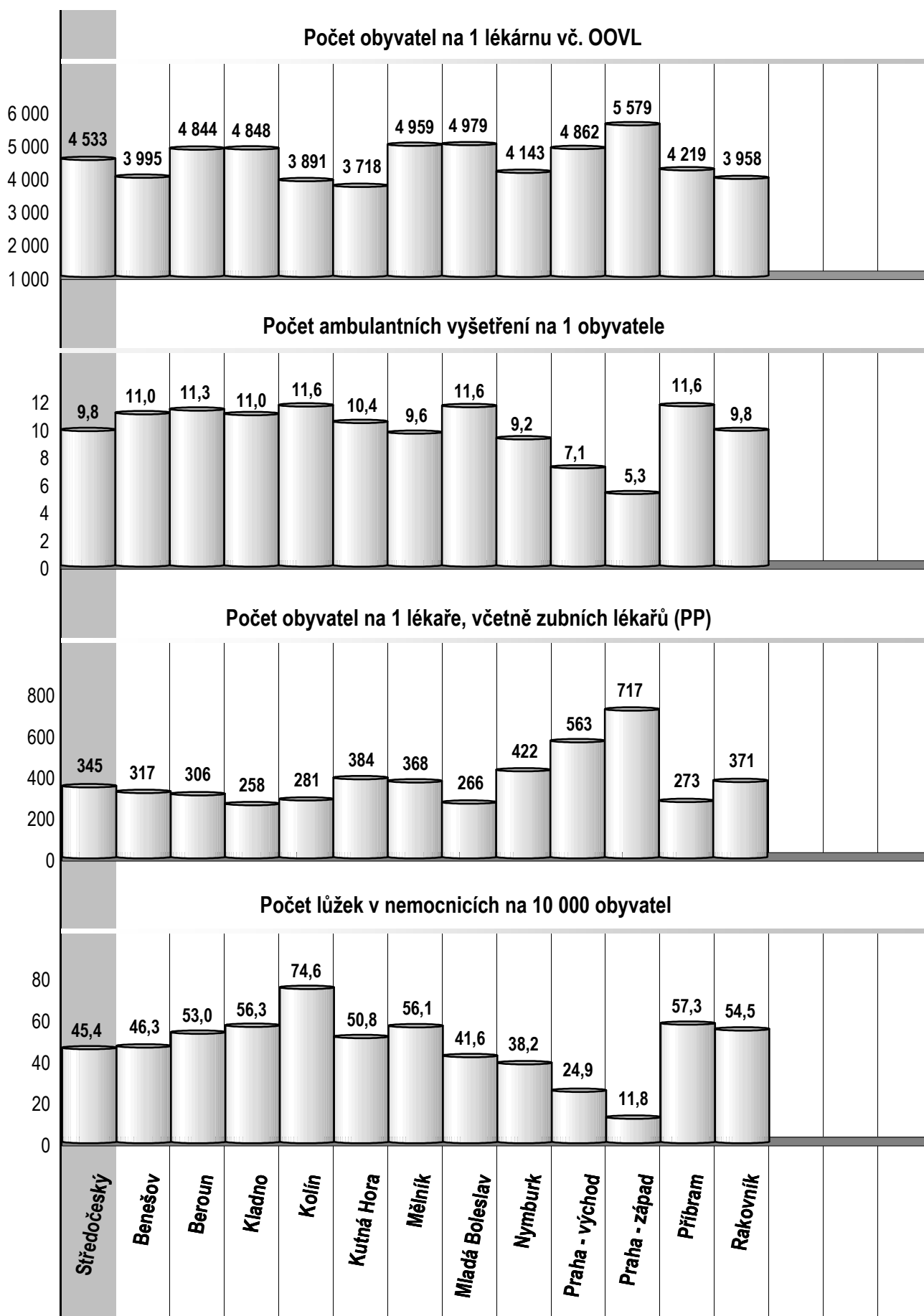
Zdravotnictví okresu Rakovník

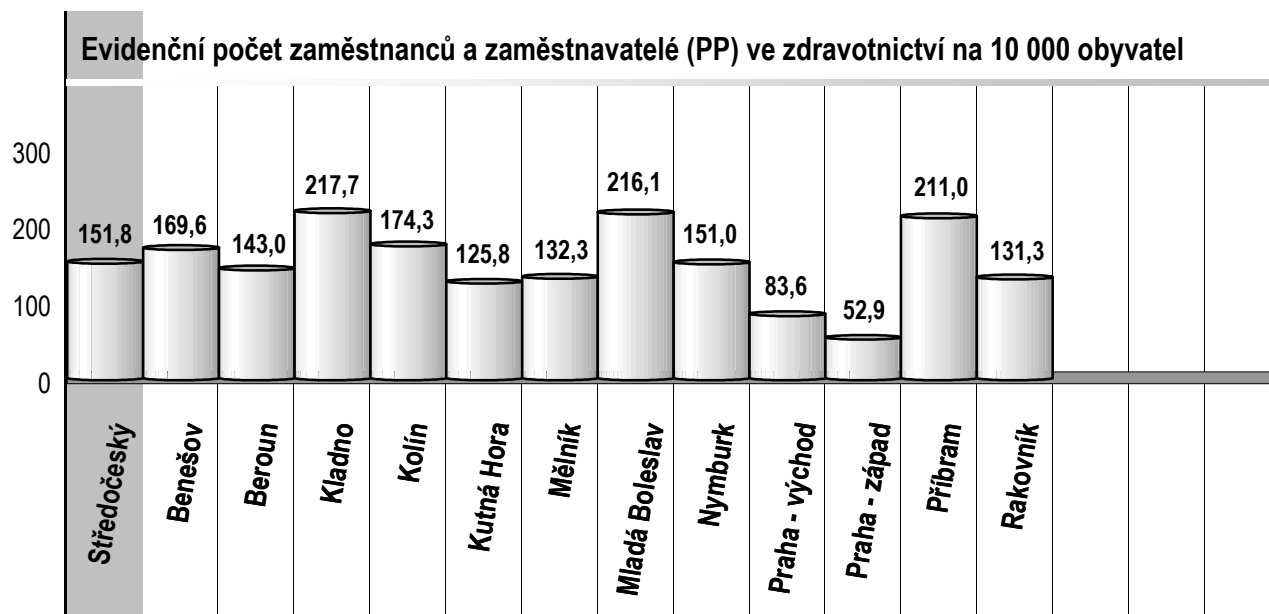
1 Demografie		35 Počty zdravotnických zařízení - pokračování		
2	Počet obyvatel k 1.7.	55 533	41 Léčebny tuberkulózy a respiračních nemocí	-
3	└ z toho: ženy	27 847	42 Psychiatrické léčebny	-
4	Počet obyvatel k 31.12.	55 411	43 Lázeňské léčebny	-
	z toho:		44 Ostatní lůžková zařízení	-
5	└ ženy celkem	27 798	45 Samostatná ambulantní zařízení	99
6	└└ z toho: ženy 15-49 let	12 745	46 Kojenecké ústavy a dětské domovy	-
7	└ děti (0-14 let)	7 987	47 Dětská centra a stacionáře	-
8	└ dorost (15-19 let)	2 733	48 Stacionáře pro dospělé	-
9	Index stáří	115,3	49 Zvláštní zdravotnická zařízení - ostatní	3
10	Mrtvě narození	2	50 Lékárny (vč. OOVL)	14
11	Živě narození	548	51 Výdejny zdravotnických prostředků (vč. očních optik s optometristou)	3
12	na 1000 obyvatel	9,9	52 Orgány ochrany veřejného zdraví	-
13	Zemřelí do 28 dnů	-	z toho:	
14	na 1 000 živě narozených	-	53 └ zdravotní ústav	-
15	Zemřelí do 1 roku	1	54 └ krajská hygienická stanice	-
16	na 1 000 živě narozených	1,8	55 Ostatní zdravotnická zařízení	-
17	Zemřelí celkem	605	56 Lékárenská péče celkem	
18	na 1 000 obyvatel	10,9	57 Počet obyvatel na 1 lékárně (vč. OOVL)	3 958
	z toho:		58 Farmaceuti (přepočtený počet)	26,95
19	└ novotvary	130	59 Farmaceutičtí asistenti (přepočtený počet)	24,38
20	└ nemoci oběhové	304	60 Počet expedovaných receptů a poukazů	359 685
21	└ poranění a otravy	37	61 Tržby za léčiva a zdrav.prostředky na 1 ob.	5 257
22	└ z toho: sebevraždy	7	62 Lůžka	
23	Standardizovaná úmrtnost celkem	750,8	63 Lůžka celkem	302
	z toho:		v tom:	
24	└ muži	955,3	64 └ nemocnice celkem	302
25	└ ženy	587,1	65 └ na 10 tis. obyv. k 31.12.	54,5
26	Potraty celkem	201	66 └ nem. soukromé (zřiz. fyz. nebo práv. os.)	302
27	na 1 000 žen fertil. věku (15-49 let)	15,8	67 └ léčebny pro dlouhodobě nemocné	-
	z toho:		68 └ léčebny tuberkulózy a respirač. nemocí	-
28	└ umělá přerušení těhotenství (UPT)	121	69 └ psychiatrické léčebny	-
29	na 1 000 žen fertilního věku	9,5	70 └ lázeňské léčebny	-
30	Procento žen užívající antikoncepci	.	71 └ ostatní lůžková zařízení	-
31	Sňatky	225	72 Lékaři, vč. zubních lékařů (PP)	
32	na 1 000 obyvatel	4,1	73 Lůžková péče celkem	39,51
33	Rozvody	127	v tom:	
34	na 1 000 obyvatel	2,3	74 └ nemocnice	39,51
35 Počty zdravotnických zařízení			75 └ léčebny pro dlouhodobě nemocné	-
36	Nemocnice celkem	1	76 └ léčebny tuberkulózy a respirač. nemocí	-
	z toho:		77 └ psychiatrické léčebny	-
37	└ nemocnice následné péče	-	78 └ lázeňské léčebny	-
38	└ nem. soukromé (zřiz. fyz. nebo práv. os.)	1	79 └ ostatní lůžková zařízení	-
39	└ z toho: následné péče	-		
40	Léčebny pro dlouhodobě nemocné	-		

Zdravotnictví okresu Rakovník

72 Lékaři, vč. zubních lékařů (PP) - pokračování			119 Prům. měs. plat v Kč (dle platných předpisů o platu)		
80	Ambulantní péče (vč. SVLS) celkem	113,47	120	Celkem	.
	v tom:			z toho:	
81	ambulantní části nemocnic	24,64	121	lékaři a zubní lékaři	.
82	ambulantní části ost. lůžkových zařízení	-	122	všeobecné sestry a porodní asistentky	.
83	samostatná ambulantní zařízení celkem	88,83	123	ost.zdrav.prac. nelékaři s odb.způsobností	.
	z toho:		124 Prům. měs. mzda v Kč (dle platných předpisů o mzdě)		
84	praktičtí lékaři pro dospělé	17,00	125	Celkem	.
85	praktičtí lékaři pro děti a dorost	11,00		z toho:	
86	praktičtí zubní lékaři	26,80	126	lékaři a zubní lékaři	.
87	praktičtí ženští lékaři	5,50	127	všeobecné sestry a porodní asistentky	.
88	lékaři specialisté (vyjma SVLS)	27,40	128	ost.zdrav.prac. nelékaři s odb.způsobností	.
89	Společ. vyšetřovací a léčebné složky (SVLS)	10,20	129 Počet ambulantních ošetření (bez SVLS, ZZS a AR)		
90	Ostatní zdravotnická zařízení	-	130	Ošetření (vyšetření) v ambulantní péči	545 961
91 Evidenční počet zaměstnanců a zaměstnavatelé (PP)			131	na 1 obyvatele	9,8
92	Pracovníci celkem	727,60	132 Zdravotní stav		
	v tom:		133	Hospitalizovaní v nem. na 100 000 obyv.	24 504
93	lékaři	120,25	134	Pracovní neschopnost	
94	zubní lékaři	29,20	135	poč. hlášených případů na 100 nem. poj.	28,3
95	farmaceuti	26,75	136	průměrné % pracovní neschopnosti	4,137
96	ostatní odborní pracovníci ve zdravotnictví	476,27	137	Nově hlášená vybraná onemocnění	
	v tom:		138	jiné infekce způsob. salmonelami (A02)	42
97	ZPBD	349,23	139	TBC celkem (A15-19)	4
	z toho:		140	z toho: dýchacího ústrojí (A15-16)	3
98	všeobecné sestry a porodní asistentky	279,80	141	syfilis (A50-53)	4
99	ZPSZ	20,20	142	gonokoková infekce (A54)	1
100	ZPOD	102,84	143	virová encefalitida přen. klíšťaty (A84)	3
101	jiní odborní pracovníci (JOP) a dentisté	4,00	144	infekční mononukleóza (B27)	4
102	pedagogičtí pracovníci	-	145	bakteriální meningitida (G00)	-
103	technicko-hospodářští pracovníci (THP)	34,85	146	Nově hlášené případy zhoub. novotvarů a novotvarů in situ (C00-97, D00-09) (r.2010)	429
104	dělníci a provozní pracovníci	40,28		z toho:	
105 Smluvní pracovníci (PP) ve zdravotnictví			147	ZN plic - muži (C33-34)	29
106	Pracovníci celkem	16,36	148	ZN prsu - ženy (C50)	34
	v tom:		149	ZN kolorekta - muži (C18-21)	29
107	lékaři	3,53	150	ZN kolorekta - ženy (C18-21)	16
108	zubní lékaři	-	151	Počet živě naroz. dětí s vroz. vadou (r.2011)	15
109	farmaceuti	0,20	152	Počet dispenzar. onemocnění dětí a dorostu	4 099
110	ostatní odborní pracovníci ve zdravotnictví	10,21	153	Počet dispenzarizovaných u PL pro dospělé pro:	
	v tom:		154	hypertenzní nemoci (I10-15)	9 630
111	ZPBD	5,21	155	ischemické nemoci srdeční (I20-25)	4 886
	z toho:		156	cévní nemoci mozku (I60-69)	1 226
112	všeobecné sestry a porodní asistentky	3,01	157	Počet léčených diabetiků k 31.12.	3 420
113	ZPSZ	-			
114	ZPOD	5,00			
115	jiní odborní pracovníci (JOP) a dentisté	-			
116	pedagogičtí pracovníci	-			
117	technicko-hospodářští pracovníci (THP)	1,50			
118	dělníci a provozní pracovníci	0,92			









Středočeský kraj

Středočeský kraj

Zdravotnictví Středočeského kraje 2012



- 1 Benešov | 2 Beroun | 3 Kladno | 4 Kolín | 5 Kutná Hora | 6 Mělník | 7 Mladá Boleslav
- 8 Nymburk | 9 Praha - východ | 10 Praha - západ | 11 Příbram | 12 Rakovník