

Zdravotnictví
Ústeckého kraje 2004

Zdravotnictví kraje

Publikace je určena pro rychlou orientaci uživatele o základních charakteristikách zdravotnictví za kraj a jednotlivé okresy kraje. Úvod doplňuje přehled nemocnic a odborných léčebných ústavů rozšířený o základní ukazatele jejich činnosti. Data obsahují informace o obyvatelstvu a jeho pohybu, o síti zdravotnických zařízení a o jejich činnosti, dále uvádí informace o pracovnících a mzdách, o personálním vybavení lékaři podle druhu zařízení, zdravotním stavu obyvatelstva. Publikaci doplňují srovnávací grafy vybraných ukazatelů.

Health Care in Statistical Data Region

The publication facilitates fast information on the basic characteristics of health care in the region and its districts. Introduction is supplemented by a survey of hospitals and specialized therapeutic institutes with basic indicators of their activity. Data concern population and its movement, the network of health establishments and their activities, health personnel and wages, numbers of physicians by types of establishments and the state of health of the population. The publication is supplemented by charts of selected indicators.

© ÚZIS ČR, 2005
ISBN: 80-7280-477-4

Obsah

Úvod	5
Definice pojmů, vysvětlivky, názvy nových kategorií zdravotnických pracovníků, zkratky, značky v tabulkách	6
Přehled základních ukazatelů o činnosti nemocnic a odborných léčebných ústavů	10

Tabulková část

Zdravotnictví Ústeckého kraje	16
Zdravotnictví okresu Děčín	18
Zdravotnictví okresu Chomutov	20
Zdravotnictví okresu Litoměřice	22
Zdravotnictví okresu Louny	24
Zdravotnictví okresu Most	26
Zdravotnictví okresu Teplice	28
Zdravotnictví okresu Ústí nad Labem	30
Financování zdravotnictví v ČR	32
Výdaje na zdravotnictví v ČR	33

Grafická část

Živě narození na 1 000 obyvatel	34
Zemřelí do 1 roku na 1 000 živě narozených	34
Zemřelí na 1 000 obyvatel	34
Potraty na 1 000 žen fertilního věku	34
Počet obyvatel na 1 lékárnu vč. OOVL	35
Počet ambulantních ošetření na 1 obyvatele	35
Počet obyvatel na 1 lékaře, včetně zubních lékařů (přepočtený počet)	35
Počet lůžek v nemocnicích na 10 000 obyvatel	35
Evidenční počet zaměstnanců a zaměstnavatelé ve zdravotnictví na 10 000 obyvatel (přepočtený počet)	36
Průměrná měsíční mzda celkem v Kč (zákon č. 143/1992 Sb.)	36
Průměrná měsíční mzda lékařů a zubních lékařů v Kč (zákon č. 143/1992 Sb.)	36
Průměrná měsíční mzda všeobecných sester a porodních asistentek v Kč (zákon č. 143/1992 Sb.)	36

Úvod

Publikace Zdravotnictví Ústeckého kraje 2004 je součástí jednotné řady, vydávané každoročně za jednotlivé kraje České republiky. Zdrojem dat je Národní zdravotnický informační systém, Český statistický úřad, Česká správa sociálního zabezpečení a Státní zdravotní ústav.

Cílem publikace je charakterizovat Ústecký kraj z hlediska sítě zdravotnických zařízení, z hlediska demografické struktury a z hlediska zdravotního stavu jeho obyvatel. Data jsou prezentována v tabulkové a grafické podobě.

Každý okres je zpracován samostatně. Organizace přímo řízené Ministerstvem zdravotnictví jsou zpracovány v příslušných okresech.

Všechny údaje jsou, pokud není uvedeno jinak, za rok 2004. Počty ZZ, lůžek a přepočtené počty pracovníků (v evidenčním počtu i na smlouvu) představují stav k 31.12.2004.

U nově hlášených případů zhoubných novotvarů (řádek 145-149) publikujeme koncová - definitivní data za rok 2002. V loňském roce jsme v řádku 143 publikace uváděli pouze zhoubné novotvary a novotvary in situ celkem (4 704) - předběžné údaje roku 2002. Oproti těmto údajům narostl v kraji definitivní počet hlášených případů novotvarů celkem o 212 (tj. 4,5 %).

Jednotlivá lůžková zařízení (v minulých letech pouze nemocnice) jsou charakterizována základními ukazateli lůžkové péče. Všechny údaje, včetně nákladů na 1 ošetřovací den za jednotlivá zařízení jsou publikovány se souhlasem těchto zařízení. Údaje zařízení, která nedala souhlas k publikování jsou zahrnuty do krajského, popřípadě okresního sumáře.

Publikované údaje obsahují data za zdravotnická zařízení všech rezortů bez ohledu na zřizovatele. Mimo rezort zdravotnictví jsou na území kraje zdravotnická zařízení rezortů obrany, vnitra a spravedlnosti. Na celkovém počtu vyšetření-ošetření v kraji se mimo-rezortní zařízení podílela pouze 0,80 % (v tom jsou obory: interní, TRN, psychiatrický, stomatologický, kožní a všeobecné lékařství).

Údaj „Náklady na 1 ošetřovací den v nemocnicích Ústeckého kraje“ - výpočet byl proveden za zdravotnická zařízení, u kterých byly k dispozici všechny dílčí údaje. Do výpočtu byly zahrnuty údaje za celý právní subjekt, proto není tento ukazatel uveden u LDN a dalších lůžkových zařízení, která jsou začleněná v nemocnicích.

Děkujeme všem zdravotnickým zařízením, která dala souhlas k publikování a umožnila nám alespoň v této formě vydávání publikace.

Zpracoval ÚZIS ČR
Ústecký krajský odbor
Pařížská ul. 227/20, 400 01 Ústí nad Labem
tel.: 477 114 470
e-mail: oslej@uzis.cz
<http://www.uzis.cz>

Definice pojmů

Index stáří: - počet osob ve věku 65-ti let a více na 100 osob ve věku 0-14 let (k 31.12.)

Úmrtnost:

specifická - úmrtnost v dané věkové skupině

standardizovaná - úmrtnost teoretické evropské populace ("evropského standardu") vypočtená z jednotlivých specifických úmrtností konkrétní populace

kojenecká - počet zemřelých do 1 roku věku na 1 000 živě narozených

novorozenecká - počet zemřelých do 28 dnů věku na 1 000 živě narozených.

Průměrné procento pracovní neschopnosti - podíl kalendářních dnů pracovní neschopnosti na celkovém kalendářním fondu ve sledovaném období.

Ošetření-vyšetření - za jedno ošetření (vyšetření) se považuje soubor všech výkonů provedených při ošetřování jedné fyzické osoby na témže oddělení (pracovišti) nebo v bytě.

Využití lůžek ve dnech (maximální lůžkové kapacity)

= ošetřovací dny / průměrný počet lůžek

- průměrný počet dnů v roce, kdy je lůžko obsazeno pacientem.

Náklady na 1 ošetřovací den - jde o poměrný údaj, který využívá data z ročního statistického výkazu o ekonomice zdravotnického zařízení a je vypočítán podle následujícího vzorce:

$$\text{Poměrné náklady na 1 ošetřovací den} = L \cdot \{1 + (D+J+N)/(L+A)\} / T$$

kde:

L = náklady na lůžkovou zdravotní péči

D = náklady na zdravotní dopravu

J = náklady na jinou zdravotní péči

N = náklady na výkony nezdravotní

A = náklady na ambulantní péči

T = počet ošetřovacích dnů

Tato metoda není zcela exaktní z hlediska ekonomů, ale poskytuje orientační hodnotu nákladů na 1 ošetřovací den.

Náklady na ošetřovací den za jednotlivá začleněná zařízení (např. LDN) nejsou k dispozici, jelikož jsou celkově sledovány na výkaze E (MZ) 6-04 za celý právní subjekt.

Vysvětlivky

Procento žen užívajících antikoncepci k 31.12. (řádek 30) je uvedeno pouze za kraj, v okrese tento údaj ztrácí vypovídací hodnotu, proto není uveden

= počet žen užívajících antikoncepci hormonální i nitroděložní ve vztahu k počtu žen ve fertilním věku (relace je uvedena pouze za kraj)

Tržby za léčiva a zdravotnické prostředky na 1 obyvatele (řádek 61)

= za recepty a poukazy vč. doplatků, volný prodej

Ošetření (vyšetření) v ambulantní péči (bez SVLS, ZZS a AR),
Ošetření (vyšetření) v ambulantní péči (bez SVLS, ZZS a AR) na 1 obyvatele
(řádek 129, 130)

= včetně vyšetření LSPP

TBC celkem, z toho TBC dýchacího ústrojí (řádek 138, 139)

**= TBC nově zjištěná + recidivy, bakteriologicky ověřená i neověřená;
údaj za kraj včetně cizinců s přechodným pobytem a bezdomovců**

Syfilis, Gonokoková infekce (řádek 140, 141)

= údaj bez cizinců s přechodným pobytem a bezdomovců

Nově hlášené případy zhoubných novotvarů a novotvarů in situ (řádky 146-149)

**= koncový stav za rok 2002;
údaj za kraj včetně bezdomovců**

Počet živě narozených dětí s vrozenou vadou (řádek 150)

**= údaje za rok 2003;
= živě narození s vrozenou vadou zjištěnou do 1 roku života - uvádění
podle roku narození dítěte, tj. v roce 2003 (včetně živě narozených
s vrozenou vadou, za které nebylo odevzdáno Hlášení vrozené vady, ale vada
byla uvedena ve Zprávě o novorozenci)**

Přepočtený počet pracovníků - součet úvazků jednotlivých pracovníků zdravotnických zařízení, přepočtený podle délky plně týdenní pracovní doby, stanovené pro dané zařízení či pracoviště. Obvyklá délka pracovní doby je 40 hodin týdně, dále to může být 39,5 hodin (pracoviště TRN), nebo 38,75 hodin (2směnný provoz), 37,5 hodin (3směnný nebo nepřetržitý provoz), 33,5 hodin (zdravotní důvody) a nebo 30 hodin (mladiství).

Počet pracovníků ve zdravotnictví zahrnuje:

- zaměstnance v evidenčním počtu
- zaměstnavatele (podnikatele, vč. OSVČ)
- smluvní pracovníky

Evidenční počet zaměstnanců - počet zaměstnanců všech kategorií daného zařízení či pracoviště, kteří jsou k němu v pracovním, služebním či členském poměru (mají pracovní smlouvu na dobu určitou či neurčitou). Do evidenčního počtu se nezapočítávají např. ženy na mateřské dovolené, osoby na rodičovské dovolené, osoby vykonávající vojenskou službu (včetně civilní).

Do **počtu zaměstnavatelů** jsou zahrnuti zdravotničtí pracovníci, kteří pracují v daném zdravotnickém zařízení jako fyzické osoby, nezapsané v obchodním ani živnostenském rejstříku, podnikající na základě zvláštních předpisů (zákon č. 455/1991 Sb.) a buď **zaměstnávají nebo nezaměstnávají** v rámci svého podnikání jiné osoby a **pracují na vlastní účet**.

Smluvní pracovníci jsou ti zdravotničtí pracovníci, kteří pracují v daném zdravotnickém zařízení a nepatří do evidenčního počtu zaměstnanců vykazující jednotky, tzn. že pracují buď:

- na dohody o pracích konaných mimo pracovní poměr - placeno z ostatních osobních nákladů (OON),

- dočasné přidělení k výkonu práce do jiné organizace
- na smlouvu o dílo dle občanského nebo obchodního zákoníku; pokud pracovník k 31.12. nepracuje, není započten
- jako spolupracující rodinný příslušník.

Názvy nových kategorií zdravotnických pracovníků

Z 95 = Zákon č. 95/2004 Sb., o podmínkách získávání a uznávání odborné způsobilosti a specializované způsobilosti k výkonu zdravotnického povolání **lékaře, zubního lékaře a farmaceuta**

Z 96 = Zákon č. 96/2004 Sb., o podmínkách získávání a uznávání způsobilosti k výkonu nelékařských zdravotnických povolání a k výkonu činností souvisejících s poskytováním zdravotní péče a o změně některých souvisejících zákonů (zákon o **nelékařských zdravotnických povoláních**)

Zkratka	Plný název nové kategorie	Číslo zákona, paragraf
ZPBD	Zdravotničtí pracovníci způsobilí k výkonu zdravotnického povolání bez odborného dohledu po získání odborné způsobilosti např.: sestra, porodní asistentka, zubní technik, ergoterapeut, farmaceutický asistent, radiologický asistent, dentální hygienistka a další	Z 96 §§ 5-21
SPBD nebo sestry	Všeobecné sestry a porodní asistentky	Z 96 §§5-6
OZPBD = ZPBD - SPBD	Ostatní zdravotničtí pracovníci způsobilí k výkonu zdravotnického povolání bez odborného dohledu po získání odborné způsobilosti - všichni ZPBD bez všeobecných sester a porodních asistentek	Z 96 §§ 7-21
ZPSZ	Zdravotničtí pracovníci způsobilí k výkonu zdravotnického povolání bez odborného dohledu po získání odborné a specializované způsobilosti např.: psycholog a klinický psycholog, fyzioterapeut, klinický logoped, radiologický fyzik, biomedicínský inženýr	Z 96 §§ 22-28
ZPOD	Zdravotničtí pracovníci způsobilí k výkonu zdravotnického povolání pod odborným dohledem nebo přímým vedením např.: zdravotnický asistent, nutriční asistent, dezinfektor, řidič vozidla záchranné zdravotnické služby, ošetřovatel, masér, zubní instrumentářka a další	Z 96 §§ 29-42

Zkratka	Plný název nové kategorie	Číslo zákona, paragraf
JOP	Jiní odborní pracovníci (výkonem povolání jiného odborného pracovníka se rozumí provádění činností, které přímo souvisejí s poskytováním zdravotní péče. Činnosti, které jsou součástí výkonu zdravotní péče, vykonává jiný odborný pracovník pouze pod odborným dohledem nebo přímým vedením v rozsahu stanoveném prováděcím právním předpisem a jako zaměstnanec zdravotnického zařízení) a dentisté např.: absolvent studia se zaměřením matematicko fyzikálním, přírodovědeckým nebo elektrotechnickým, sociální pracovník	Z 95, Z 96 § 43
ZPNL = ZPBD + ZPSZ + ZPOD	Zdravotničtí pracovníci nelékaři	Z 96 §§ 5-42
OPZ	Odborní pracovníci ve zdravotnictví - všichni lékaři, farmaceuti a všichni nelékaři	Z 95, Z 96

Zkratky

AR	anesteziologicko-resuscitační (oddělení)
LDN	léčebna pro dlouhodobě nemocné
LSPP	lékařská služba první pomoci
OOVL	odloučená oddělení výdeje léčiv
PL	praktický lékař
PP	přepočtený počet
SVLS	společné vyšetřovací a léčebné složky
TBC	tuberkulóza
TRN	TBC + respirační nemoci
UPT	umělé přerušování těhotenství
ZZS	zdravotnická záchranná služba

Značky v tabulkách

Ležatá čárka (-)	v tabulce na místě čísla značí, že se jev nevyskytoval
Nula (0; 0,0; 0,00)	znamená, že se jev vyskytl, ale hodnota vypočteného ukazatele je menší než polovina jednotky použité v tabulce
Tečka (.)	na místě čísla značí, že údaj není k dispozici nebo je nespolehlivý
Ležatý křížek (x)	značí, že zápis není možný z logických důvodů
Stříška (^)	ke zveřejnění údajů nebyl dán souhlas

Zdravotnická zařízení - Ústecký kraj**Ústecký****Nemocnice celkem**

Počet		Prům. obsazená lůžka na 1 úvazek		Využití lůžek ve dnech	Průměrná ošetřovací doba	Náklady na 1 ošetřovací den
lůžek k 31.12.	hospitalizovaných	lékaře/den	sestry u lůžka/den			
5 644	190 270	6,5	1,7	274,5	8,1	2 449

OLÚ celkem

Počet		Prům. obsazená lůžka na 1 úvazek		Využití lůžek ve dnech	Průměrná ošetřovací doba	Náklady na 1 ošetřovací den
lůžek k 31.12.	hospitalizovaných	lékaře/den	sestry u lůžka/den			
1 452	5 658	29,6	4,0	308,0	79,2	890

Děčín**Nemocnice Děčín**

Počet		Prům. obsazená lůžka na 1 úvazek		Využití lůžek ve dnech	Průměrná ošetřovací doba	Náklady na 1 ošetřovací den
lůžek k 31.12.	hospitalizovaných	lékaře/den	sestry u lůžka/den			
329	16 855	7,1	1,6	270,0	5,3	^

interna (108, z toho 6 JIP, 22 následná péče), neurologie (29, z toho 5 JIP), pediatrie (48, z toho 3 JIP, 17 novorozenecké), gynekologie (45, z toho 17 porodnice), chirurgie (59, z toho 5 JIP), AR (5), ORL (20), oftalmologie (15)

Nemocnice Varnsdorf

Počet		Prům. obsazená lůžka na 1 úvazek		Využití lůžek ve dnech	Průměrná ošetřovací doba	Náklady na 1 ošetřovací den
lůžek k 31.12.	hospitalizovaných	lékaře/den	sestry u lůžka/den			
115	404	27,7	4,0	354,1	100,9	^

ošetřovatelská péče (115)

1. Zdravotní Rumburk

Počet		Prům. obsazená lůžka na 1 úvazek		Využití lůžek ve dnech	Průměrná ošetřovací doba	Náklady na 1 ošetřovací den
lůžek k 31.12.	hospitalizovaných	lékaře/den	sestry u lůžka/den			
196	9 703	6,3	1,4	257,5	5,2	2 060

interna (56, z toho 6 JIP), pediatrie (30, z toho 8 novorozenecké, 3 JIP), gynekologie (30, z toho 10 porodnice), chirurgie (50, z toho 5 JIP), ošetřovatelská péče (30)

Neurologie Jiřetín pod Jedlovou

Počet		Prům. obsazená lůžka na 1 úvazek		Využití lůžek ve dnech	Průměrná ošetřovací doba	Náklady na 1 ošetřovací den
lůžek k 31.12.	hospitalizovaných	lékaře/den	sestry u lůžka/den			
20	597	15,4	4,8	354,0	11,9	923

neurologie (20)

OLÚ - Dětská ozdravovna Jetřichovice

Počet		Prům. obsazená lůžka na 1 úvazek		Využití lůžek ve dnech	Průměrná ošetřovací doba	Náklady na 1 ošetřovací den
lůžek k 31.12.	hospitalizovaných	lékaře/den	sestry u lůžka/den			
115	812	-	5,2	151,9	21,5	^

bez specifikace (115)

Zdravotnická zařízení - Ústecký kraj

OLÚ - VIA - LDN Česká Kamenice

Počet		Prům. obsazená lůžka na 1 úvazek		Využití lůžek ve dnech	Průměrná ošetřovací doba	Náklady na 1 ošetřovací den
lůžek k 31.12.	hospitalizovaných	lékaře/den	sestry u lůžka/den			
100	116	^	^	^	^	^

ošetřovatelská péče (100)

Chomutov

Nemocnice Chomutov

Počet		Prům. obsazená lůžka na 1 úvazek		Využití lůžek ve dnech	Průměrná ošetřovací doba	Náklady na 1 ošetřovací den
lůžek k 31.12.	hospitalizovaných	lékaře/den	sestry u lůžka/den			
464	18 053	5,9	1,8	280,7	7,3	^

interna (78, z toho 18 JIP), TRN (35), neurologie (36, z toho 6 JIP), pediatrie (55, z toho 4 JIP, 15 novorozenecké), gynekologie (50, z toho 25 porodnice), chirurgie (63, z toho 9 JIP), AR (5), ortopedie (20), urologie (20), radiační onkologie (70), rehab. a fyz. medicína (32)

Nemocnice Kadaň

Počet		Prům. obsazená lůžka na 1 úvazek		Využití lůžek ve dnech	Průměrná ošetřovací doba	Náklady na 1 ošetřovací den
lůžek k 31.12.	hospitalizovaných	lékaře/den	sestry u lůžka/den			
200	9 124	8,6	1,8	293,2	6,4	^

interna (40, z toho 5 JIP), pediatrie (42, z toho novorozenecké 12), gynekologie (40, z toho 20 porodnice), chirurgie (50, z toho 7 JIP), ortopedie (28)

OLÚ - Nemocnice Chomutov - LDN

Počet		Prům. obsazená lůžka na 1 úvazek		Využití lůžek ve dnech	Průměrná ošetřovací doba	Náklady na 1 ošetřovací den
lůžek k 31.12.	hospitalizovaných	lékaře/den	sestry u lůžka/den			
81	306	23,9	3,5	281,4	74,6	^

ošetřovatelská péče (81)

OLÚ - Nemocnice Kadaň - LDN

Počet		Prům. obsazená lůžka na 1 úvazek		Využití lůžek ve dnech	Průměrná ošetřovací doba	Náklady na 1 ošetřovací den
lůžek k 31.12.	hospitalizovaných	lékaře/den	sestry u lůžka/den			
30	147	54,5	4,5	332,3	90,8	^

ošetřovatelská péče (30)

Litoměřice

Městská nemocnice v Litoměřicích

Počet		Prům. obsazená lůžka na 1 úvazek		Využití lůžek ve dnech	Průměrná ošetřovací doba	Náklady na 1 ošetřovací den
lůžek k 31.12.	hospitalizovaných	lékaře/den	sestry u lůžka/den			
473	16 906	^	^	^	^	^

interna (105), kardiologie (10), neurologie (30), psychiatrie (35), pediatrie (63, z toho 7 JIP, 16 novorozenecké), gynekologie (54, z toho 26 porodnice), chirurgie (40), traumatologie (30), AR (5), ortopedie (24), urologie (20), ORL (24), rehabilitace (18), intenzivní péče (15)

Zdravotnická zařízení - Ústecký kraj**Podřipská NsP Roudnice nad Labem**

Počet		Prům. obsazená lůžka na 1 úvazek		Využití lůžek ve dnech	Průměrná ošetřovací doba	Náklady na 1 ošetřovací den
lůžek k 31.12.	hospitalizovaných	lékaře/den	sestry u lůžka/den			
221	7 118	6,4	1,7	219,2	6,8	1 927

interna (53, z toho 4 JIP), pediatrie (37, z toho 11 novorozenecké), gynekologie (33, z toho 9 porodnice), chirurgie (98, z toho 4 JIP, následná péče 28)

OLÚ - Psychiatrická léčebna Horní Beřkovic

Počet		Prům. obsazená lůžka na 1 úvazek		Využití lůžek ve dnech	Průměrná ošetřovací doba	Náklady na 1 ošetřovací den
lůžek k 31.12.	hospitalizovaných	lékaře/den	sestry u lůžka/den			
587	2 212	^	^	^	^	^

psychiatrie (587, z toho 132 geriatrie, 122 AT - návykové nemoci)

OLÚ - Městská nemocnice v Litoměřicích - LDN

Počet		Prům. obsazená lůžka na 1 úvazek		Využití lůžek ve dnech	Průměrná ošetřovací doba	Náklady na 1 ošetřovací den
lůžek k 31.12.	hospitalizovaných	lékaře/den	sestry u lůžka/den			
164	886	^	^	^	^	^

ošetřovatelská péče (164)

OLÚ - Podřipská NsP Roudnice nad Labem - LDN

Počet		Prům. obsazená lůžka na 1 úvazek		Využití lůžek ve dnech	Průměrná ošetřovací doba	Náklady na 1 ošetřovací den
lůžek k 31.12.	hospitalizovaných	lékaře/den	sestry u lůžka/den			
43	181	212,2	3,9	361,3	85,8	x

ošetřovatelská péče (43)

OLÚ - Hospic sv. Štěpána Litoměřice

Počet		Prům. obsazená lůžka na 1 úvazek		Využití lůžek ve dnech	Průměrná ošetřovací doba	Náklady na 1 ošetřovací den
lůžek k 31.12.	hospitalizovaných	lékaře/den	sestry u lůžka/den			
26	245	14,0	2,6	314,7	33,4	^

léčba bolesti (26)

Louny**Nemocnice Žatec**

Počet		Prům. obsazená lůžka na 1 úvazek		Využití lůžek ve dnech	Průměrná ošetřovací doba	Náklady na 1 ošetřovací den
lůžek k 31.12.	hospitalizovaných	lékaře/den	sestry u lůžka/den			
206	7 323	6,1	1,6	264,7	6,8	^

interna (45, z toho 4 JIP), pediatrie (28, z toho 8 novorozenecké, 3 JIP), gynekologie (28, z toho 8 porodnice), chirurgie (40, z toho 4 JIP), následná péče (65)

Zdravotnická zařízení - Ústecký kraj**Nemocnice sv. Alžběty - nemocnice Louny**

Počet		Prům. obsazená lůžka na 1 úvazek		Využití lůžek ve dnech	Průměrná ošetřovací doba	Náklady na 1 ošetřovací den
lůžek k 31.12.	hospitalizovaných	lékaře/den	sestry u lůžka/den			
119	3 807	7,2	1,7	289,1	9,0	^

interna (75, z toho 5 JIP), chirurgie (44, z toho 4 JIP)

Medicina Podbořany

Počet		Prům. obsazená lůžka na 1 úvazek		Využití lůžek ve dnech	Průměrná ošetřovací doba	Náklady na 1 ošetřovací den
lůžek k 31.12.	hospitalizovaných	lékaře/den	sestry u lůžka/den			
122	554	^	^	^	^	^

následná péče (82), sociální hospitalizace (40)

OLÚ - Dětská psychiatrická léčebna Louny

Počet		Prům. obsazená lůžka na 1 úvazek		Využití lůžek ve dnech	Průměrná ošetřovací doba	Náklady na 1 ošetřovací den
lůžek k 31.12.	hospitalizovaných	lékaře/den	sestry u lůžka/den			
70	295	26,9	3,3	309,8	73,5	803

psychiatrie (70)

OLÚ - Psychiatrická léčebna Petrohrad

Počet		Prům. obsazená lůžka na 1 úvazek		Využití lůžek ve dnech	Průměrná ošetřovací doba	Náklady na 1 ošetřovací den
lůžek k 31.12.	hospitalizovaných	lékaře/den	sestry u lůžka/den			
200	253	54,8	5,1	280,7	221,9	806

psychiatrie (200)

OLÚ - Carvac - soukromá LDN Vroutek

Počet		Prům. obsazená lůžka na 1 úvazek		Využití lůžek ve dnech	Průměrná ošetřovací doba	Náklady na 1 ošetřovací den
lůžek k 31.12.	hospitalizovaných	lékaře/den	sestry u lůžka/den			
-	7	-	-	139,6	70,5	^

Most**Nemocnice Most**

Počet		Prům. obsazená lůžka na 1 úvazek		Využití lůžek ve dnech	Průměrná ošetřovací doba	Náklady na 1 ošetřovací den
lůžek k 31.12.	hospitalizovaných	lékaře/den	sestry u lůžka/den			
815	29 401	5,6	1,5	289,4	8,0	2 555

interna (149, z toho 13 JIP), infekční (30), TRN (40), neurologie (56), psychiatrie (95), pediatrie (120, z toho 19 JIP, 30 novorozenecké), gynekologie (88, z toho 3 JIP, 35 porodnice), chirurgie (115, z toho 14 JIP), AR (8), ortopedie (36), urologie (20), ORL (20), oftalmologie (20), dermatovenerologie (18)

Nemocnice následné péče, Most

Počet		Prům. obsazená lůžka na 1 úvazek		Využití lůžek ve dnech	Průměrná ošetřovací doba	Náklady na 1 ošetřovací den
lůžek k 31.12.	hospitalizovaných	lékaře/den	sestry u lůžka/den			
113	713	34,3	4,4	344,2	52,7	1 022

ošetřovatelská péče (113)

Zdravotnická zařízení - Ústecký kraj**Remed Meziboří**

Počet		Prům. obsazená lůžka na 1 úvazek		Využití lůžek ve dnech	Průměrná ošetřovací doba	Náklady na 1 ošetřovací den
lůžek k 31.12.	hospitalizovaných	lékaře/den	sestry u lůžka/den			
46	597	12,5	3,1	347,2	26,8	845

rehab. a fyz. medicína (46)

Teplíce**Nemocnice Teplíce**

Počet		Prům. obsazená lůžka na 1 úvazek		Využití lůžek ve dnech	Průměrná ošetřovací doba	Náklady na 1 ošetřovací den
lůžek k 31.12.	hospitalizovaných	lékaře/den	sestry u lůžka/den			
584	20 683	6,9	1,6	277,0	7,8	2 514

interna (106, z toho 13 JIP), neurologie (40, z toho 6 JIP), pediatrie (69, z toho 7 JIP, 19 novorozenecké),
gynekologie (49, z toho 3 JIP, 17 porodnice), chirurgie (93, z toho 11 JIP), AR (6), ortopedie (26), urologie (26), ORL (18),
oftalmologie (16), dermatovenerologie (19), rehabilitace (25), následná péče (61), ošetřovatelská péče (30)

Vita - Městská nemocnice Duchcov

Počet		Prům. obsazená lůžka na 1 úvazek		Využití lůžek ve dnech	Průměrná ošetřovací doba	Náklady na 1 ošetřovací den
lůžek k 31.12.	hospitalizovaných	lékaře/den	sestry u lůžka/den			
150	2 832	9,0	2,0	212,7	11,3	^

interna (45), chirurgie (55, z toho 5 JIP), ošetřovatelská péče (50)

Hornická NsP Bílina

Počet		Prům. obsazená lůžka na 1 úvazek		Využití lůžek ve dnech	Průměrná ošetřovací doba	Náklady na 1 ošetřovací den
lůžek k 31.12.	hospitalizovaných	lékaře/den	sestry u lůžka/den			
75	324	66,9	3,4	326,6	75,7	^

ošetřovatelská péče (75)

OLÚ - Klinika CLT Teplíce

Počet		Prům. obsazená lůžka na 1 úvazek		Využití lůžek ve dnech	Průměrná ošetřovací doba	Náklady na 1 ošetřovací den
lůžek k 31.12.	hospitalizovaných	lékaře/den	sestry u lůžka/den			
6	100	^	^	^	^	^

chirurgie (2, z toho JIP 1), plastická chirurgie (4, z toho 2 JIP)

Zdravotnická zařízení - Ústecký kraj**Ústí nad Labem****Masarykova nemocnice v Ústí nad Labem**

Počet		Prům. obsazená lůžka na 1 úvazek		Využití lůžek ve dnech	Průměrná ošetřovací doba	Náklady na 1 ošetřovací den
lůžek k 31.12.	hospitalizovaných	lékaře/den	sestry u lůžka/den			
1 251	43 766	4,7	1,5	251,3	7,2	4 017

interna (64), kardiologie (50, z toho 14 JIP), gastroenterologie (30, z toho 4 JIP), infekční (105, z toho 9 JIP), TRN (95), neurologie (38), psychiatrie (58, toho 1 toxikologie, 3 JIP), pediatrie (96, z toho 35 JIP, 20 novorozenecké), gynekologie (112, z toho JIP 9, porodnice 56), chirurgie (64), neurochirurgie (18), traumatologie (60), AR (9), ortopedie (48, z toho 6 JIP), urologie (27), ORL (31), oftalmologie (37), stomatologie (14), dermatovenerologie (33), radiační onkologie (90), dětská chirurgie (29), ortopedická protetika (30), rehab. a fyz. medicína (19), nukleární medicína (12), hrudní chirurgie (25), intenzivní péče (27), ošetrovatelská péče (30)

Nemocnice následné péče Ryjice

Počet		Prům. obsazená lůžka na 1 úvazek		Využití lůžek ve dnech	Průměrná ošetřovací doba	Náklady na 1 ošetřovací den
lůžek k 31.12.	hospitalizovaných	lékaře/den	sestry u lůžka/den			
115	592	18,5	3,6	353,3	68,7	1 141

ošetrovatelská péče (115)

Doctus soukromá nemocnice Ústí nad Labem

Počet		Prům. obsazená lůžka na 1 úvazek		Využití lůžek ve dnech	Průměrná ošetřovací doba	Náklady na 1 ošetřovací den
lůžek k 31.12.	hospitalizovaných	lékaře/den	sestry u lůžka/den			
30	922	^	^	^	^	^

interna (30)

OLÚ - Senior CZ Ústí nad Labem

Počet		Prům. obsazená lůžka na 1 úvazek		Využití lůžek ve dnech	Průměrná ošetřovací doba	Náklady na 1 ošetřovací den
lůžek k 31.12.	hospitalizovaných	lékaře/den	sestry u lůžka/den			
30	100	8,8	3,8	320,7	96,2	^

psychiatrie (30)

Zdravotnictví - Ústecký kraj

1 Demografie		35 Počty zdravotnických zařízení - pokračování		
2	Počet obyvatel k 1.7.	820 619	41 Léčebny tuberkulózy a respiračních nemocí	-
3	└ z toho: ženy	418 764	42 Psychiatrické léčebny	3
4	Počet obyvatel k 31.12.	822 133	43 Lázeňské léčebny	3
	z toho:		44 Ostatní lůžková zařízení	4
5	└ ženy celkem	419 302	45 Samostatná ambulantní zařízení	1 725
6	└└ z toho: ženy 15-49 let	203 810	46 Kojenecké ústavy a dětské domovy	4
7	└ děti (0-14 let)	130 843	47 Dětská centra a stacionáře	5
8	└ dorost (15-19 let)	54 525	48 Stacionáře pro dospělé	1
9	Index stáří	77,6	49 Zvláštní zdravotnická zařízení - ostatní	45
10	Mrtvě narození	25	50 Lékárny (vč. OOVL)	182
11	Živě narození	8 601	51 Výdejny zdravotnických prostředků	17
12	na 1000 obyvatel	10,5	52 Hygienická služba celkem	2
13	Zemřelí do 28 dnů	31	z toho:	
14	na 1 000 živě narozených	3,6	53 └ zdravotní ústav	1
15	Zemřelí do 1 roku	45	54 └ krajská hygienická stanice	1
16	na 1 000 živě narozených	5,2	55 Ostatní zdravotnická zařízení	1
17	Zemřelí celkem	8 926	56 Lékárenská péče celkem	
18	na 1 000 obyvatel	10,9	57 Počet obyvatel na 1 lékárně (vč. OOVL)	4 517
	z toho:		58 Farmaceuti (přepočtený počet)	322,49
19	└ novotvary	2 453	59 Farmaceutičtí asistenti (přepočtený počet)	434,18
20	└ nemoci oběhové	4 474	60 Počet expedovaných receptů a poukazů	7 101 698
21	└ poranění a otravy	618	61 Tržby za léčiva a zdrav.prostředky na 1 ob.	4 596
22	└ z toho: sebevraždy	146	62 Lůžka	
23	Standardizovaná úmrtnost celkem	989,6	63 Lůžka celkem	8 377
	z toho:		v tom:	
24	└ muži	1 290,0	64 └ nemocnice celkem	5 644
25	└ ženy	769,6	65 └ na 10 tis. obyv. k 31.12.	68,7
26	Potraty celkem	4 672	66 └ z toho: privátní nemocnice	1 179
27	na 1 000 žen fertil. věku (15-49 let)	22,9	67 └ léčebny pro dlouhodobě nemocné	418
	z toho:		68 └ léčebny tuberkulózy a respirač. nemocí	-
28	└ umělá přerušení těhotenství (UPT)	3 171	69 └ psychiatrické léčebny	857
29	na 1 000 žen fertilního věku	15,5	70 └ lázeňské léčebny	1 281
30	Procento žen užívající antikoncepci	50,9	71 └ ostatní lůžková zařízení	177
31	Sňatky	4 398	72 Lékaři, vč. zubních lékařů (PP)	
32	na 1 000 obyvatel	5,4	73 Lůžková péče celkem	718,62
33	Rozvody	3 363	v tom:	
34	na 1 000 obyvatel	4,1	74 └ nemocnice	651,10
35 Počty zdravotnických zařízení			75 └ léčebny pro dlouhodobě nemocné	12,37
36	Nemocnice celkem	20	76 └ léčebny tuberkulózy a respirač. nemocí	-
	z toho:		77 └ psychiatrické léčebny	23,20
37	└ nemocnice následné péče	6	78 └ lázeňské léčebny	26,20
38	└ nemocnice privátní	10	79 └ ostatní lůžková zařízení	5,75
39	└ z toho: následné péče	3		
40	Léčebny pro dlouhodobě nemocné	5		

Zdravotnictví - Ústecký kraj

72 Lékaři, vč. zubních lékařů (PP) - pokračování		119 Průměrná měsíční mzda v Kč (zákon č. 143/1992 Sb.)		
80	Ambulantní péče (vč. SVLS) celkem	1 949,34	120 Celkem	17 271
	v tom:		z toho:	
81	ambulantní části nemocnic	466,04	121 lékaři a zubní lékaři	35 862
82	ambulantní části ost. lůžkových zařízení	5,31	122 ZPBD	17 293
83	samostatná ambulantní zařízení celkem	1 477,99	123 z toho:	
	z toho:		všeobecné sestry a porodní asistentky	17 277
84	praktičtí lékaři pro dospělé	322,97	124 Průměrná měsíční mzda v Kč (zákon č. 1/1992 Sb.)	
85	praktičtí lékaři pro děti a dorost	163,16	125 Celkem	15 469
86	praktičtí zubní lékaři	382,82	z toho:	
87	praktičtí ženští lékaři	94,81	126 lékaři a zubní lékaři	34 339
88	lékaři specialisté (vyjma SVLS)	364,76	127 všeobecné sestry a porodní asistentky	14 077
89	Společ. vyšetřovací a léčebné složky (SVLS)	181,99	128 Počet ambulantních ošetření (bez SVLS, ZZS a AR)	
90	Ostatní zdravotnická zařízení	46,99	129 Ošetření (vyšetření) v ambulantní péči	11 688 137
91 Evidenční počet zaměstnanců a zaměstnavatelé (PP)			130 na 1 obyvatele	14,2
92	Pracovníci celkem	17 608,12	131 Zdravotní stav	
	v tom:		132 Hospitalizovaní v nem. na 100 000 obyv.	26 566
93	lékaři	2 301,89	133 Pracovní neschopnost	
94	zubní lékaři	413,06	134 poč. hlášených případů na 100 nem. poj.	60,0
95	farmaceuti	323,75	135 průměrné % pracovní neschopnosti	5,884
96	zdravotničtí pracovníci - nelékaři		136 Nově hlášená vybraná onemocnění	
	v tom:		137 jiné infekce způsob. salmonelami (A02)	2 304
97	ZPBD	7 797,07	138 TBC celkem (A15-19)	107
	z toho:		139 z toho: dýchacího ústrojí (A15-16)	96
98	všeobecné sestry a porodní asistentky	6 000,73	140 syfilis (A50-53)	112
99	ZPSZ	624,99	141 gonokoková infekce (A54)	106
100	ZPOD	2 076,57	142 virová encefalitida přen. klíšťaty (A84)	41
101	jiní odborní pracovníci (JOP) a dentisté	296,10	143 infekční mononukleóza (B27)	179
102	pedagogičtí pracovníci	12,00	144 bakteriální meningitida (G00)	17
103	technicko-hospodářští pracovníci (THP)	1 101,10	145 Nově hlášené případy zhoub. novotvarů a novotvarů in situ (C00-97, D00-09) (r.2002)	4 916
104	dělníci a provozní pracovníci	2 661,59	z toho:	
105 Smluvní pracovníci (PP) ve zdravotnictví			146 ZN plic - muži (C33-34)	443
106	Pracovníci celkem	220,06	147 ZN prsu - ženy (C50)	399
	v tom:		148 ZN kolorekta - muži (C18-21)	368
107	lékaři	94,07	149 ZN kolorekta - ženy (C18-21)	250
108	zubní lékaři	0,55	150 Počet živě naroz. dětí s vroz. vadou (r.2003)	441
109	farmaceuti	3,19	151 Počet dispenzar. onemocnění dětí a dorostu	61 501
110	zdravotničtí pracovníci - nelékaři		152 Počet dispenzarizovaných u PL pro dospělé	
	v tom:		pro:	
111	ZPBD	67,24	153 hypertenzní nemoci (I10-15)	108 300
	z toho:		154 ischemické nemoci srdeční (I20-25)	62 067
112	všeobecné sestry a porodní asistentky	60,09	155 cévní nemoci mozku (I60-69)	23 029
113	ZPSZ	2,46	156 Počet léčených diabetiků k 31.12.	61 719
114	ZPOD	5,86		
115	jiní odborní pracovníci (JOP) a dentisté	5,55		
116	pedagogičtí pracovníci	-		
117	technicko-hospodářští pracovníci (THP)	20,86		
118	dělníci a provozní pracovníci	20,28		

Zdravotnictví okresu Děčín

1 Demografie		35 Počty zdravotnických zařízení - pokračování		
2	Počet obyvatel k 1.7.	133 684	41 Léčebny tuberkulózy a respiračních nemocí	-
3	└ z toho: ženy	68 011	42 Psychiatrické léčebny	-
4	Počet obyvatel k 31.12.	133 778	43 Lázeňské léčebny	-
	z toho:		44 Ostatní lůžková zařízení	1
5	└ ženy celkem	67 998	45 Samostatná ambulantní zařízení	278
6	└└ z toho: ženy 15-49 let	32 286	46 Kojenecké ústavy a dětské domovy	1
7	└ děti (0-14 let)	21 507	47 Dětská centra a stacionáře	1
8	└ dorost (15-19 let)	8 753	48 Stacionáře pro dospělé	-
9	Index stáří	77,3	49 Zvláštní zdravotnická zařízení - ostatní	2
10	Mrtvě narození	5	50 Lékárny (vč. OOVL)	26
11	Živě narození	1 338	51 Výdejny zdravotnických prostředků	4
12	na 1000 obyvatel	10,0	52 Hygienická služba celkem	-
13	Zemřelí do 28 dnů	1	z toho:	
14	na 1 000 živě narozených	0,7	53 └ zdravotní ústav	-
15	Zemřelí do 1 roku	2	54 └ krajská hygienická stanice	-
16	na 1 000 živě narozených	1,5	55 Ostatní zdravotnická zařízení	-
17	Zemřelí celkem	1 406	56 Lékárenská péče celkem	
18	na 1 000 obyvatel	10,5	57 Počet obyvatel na 1 lékárně (vč. OOVL)	5 145
	z toho:		58 Farmaceuti (přepočtený počet)	45,10
19	└ novotvary	397	59 Farmaceutičtí asistenti (přepočtený počet)	74,12
20	└ nemoci oběhové	683	60 Počet expedovaných receptů a poukazů	1 185 676
21	└ poranění a otravy	110	61 Tržby za léčiva a zdrav.prostředky na 1 ob.	4 020
22	└ z toho: sebevraždy	33	62 Lůžka	
23	Standardizovaná úmrtnost celkem	936,9	63 Lůžka celkem	875
	z toho:		v tom:	
24	└ muži	1 210,5	64 └ nemocnice celkem	660
25	└ ženy	738,3	65 └ na 10 tis. obyv. k 31.12.	49,3
26	Potraty celkem	798	66 └ z toho: privátní nemocnice	216
27	na 1 000 žen fertil. věku (15-49 let)	24,6	67 └ léčebny pro dlouhodobě nemocné	100
	z toho:		68 └ léčebny tuberkulózy a respirač. nemocí	-
28	└ umělá přerušení těhotenství (UPT)	482	69 └ psychiatrické léčebny	-
29	na 1 000 žen fertilního věku	14,9	70 └ lázeňské léčebny	-
30	Procento žen užívající antikoncepci	.	71 └ ostatní lůžková zařízení	115
31	Sňatky	810	72 Lékaři, vč. zubních lékařů (PP)	
32	na 1 000 obyvatel	6,1	73 Lůžková péče celkem	65,91
33	Rozvody	485	v tom:	
34	na 1 000 obyvatel	3,6	74 └ nemocnice	61,21
35 Počty zdravotnických zařízení			75 └ léčebny pro dlouhodobě nemocné	4,70
36	Nemocnice celkem	4	76 └ léčebny tuberkulózy a respirač. nemocí	-
	z toho:		77 └ psychiatrické léčebny	-
37	└ nemocnice následné péče	2	78 └ lázeňské léčebny	-
38	└ nemocnice privátní	2	79 └ ostatní lůžková zařízení	-
39	└ z toho: následné péče	1		
40	Léčebny pro dlouhodobě nemocné	1		

Zdravotnictví okresu Děčín

72 Lékaři, vč. zubních lékařů (PP) - pokračování			119 Průměrná měsíční mzda v Kč (zákon č. 143/1992 Sb.)		
80	Ambulantní péče (vč. SVLS) celkem	297,84	120	Celkem	16 609
	v tom:			z toho:	
81	ambulantní části nemocnic	49,92	121	lékaři a zubní lékaři	40 060
82	ambulantní části ost. lůžkových zařízení	1,00	122	ZPBD	16 366
83	samostatná ambulantní zařízení celkem	246,92		z toho:	
	z toho:		123	všeobecné sestry a porodní asistentky	16 079
84	praktičtí lékaři pro dospělé	57,71	124 Průměrná měsíční mzda v Kč (zákon č. 1/1992 Sb.)		
85	praktičtí lékaři pro děti a dorost	29,15	125	Celkem	15 855
86	praktičtí zubní lékaři	68,85		z toho:	
87	praktičtí ženští lékaři	15,00	126	lékaři a zubní lékaři	37 565
88	lékaři specialisté (vyjma SVLS)	61,53	127	všeobecné sestry a porodní asistentky	15 149
89	Společ. vyšetřovací a léčebné složky (SVLS)	20,51	128 Počet ambulantních ošetření (bez SVLS, ZZS a AR)		
90	Ostatní zdravotnická zařízení	6,08	129	Ošetření (vyšetření) v ambulantní péči	1 915 453
91 Evidenční počet zaměstnanců a zaměstnavatelé (PP)			130	na 1 obyvatele	14,3
92	Pracovníci celkem	2 061,97	131 Zdravotní stav		
	v tom:		132	Hospitalizovaní v nem. na 100 000 obyv.	27 754
93	lékaři	297,98	133	Pracovní neschopnost	
94	zubní lékaři	71,85	134	poč. hlášených případů na 100 nem. poj.	64,6
95	farmaceuti	44,00	135	průměrné % pracovní neschopnosti	7,001
96	zdravotničtí pracovníci - nelékaři		136	Nově hlášená vybraná onemocnění	
	v tom:		137	jiné infekce způsob. salmonelami (A02)	479
97	ZPBD	1 020,33	138	TBC celkem (A15-19)	16
	z toho:		139	z toho: dýchacího ústrojí (A15-16)	14
98	všeobecné sestry a porodní asistentky	777,08	140	syfilis (A50-53)	4
99	ZPSZ	74,23	141	gonokoková infekce (A54)	6
100	ZPOD	199,33	142	virová encefalitida přen. klíšťaty (A84)	17
101	jiní odborní pracovníci (JOP) a dentisté	0,21	143	infekční mononukleóza (B27)	26
102	pedagogičtí pracovníci	1,00	144	bakteriální meningitida (G00)	3
103	technicko-hospodářští pracovníci (THP)	109,85	145	Nově hlášené případy zhoub. novotvarů a novotvarů in situ (C00-97, D00-09) (r.2002)	688
104	dělníci a provozní pracovníci	243,19		z toho:	
105 Smluvní pracovníci (PP) ve zdravotnictví			146	ZN plic - muži (C33-34)	83
106	Pracovníci celkem	20,63	147	ZN prsu - ženy (C50)	55
	v tom:		148	ZN kolorekta - muži (C18-21)	54
107	lékaři	6,95	149	ZN kolorekta - ženy (C18-21)	35
108	zubní lékaři	-	150	Počet živě naroz. dětí s vroz. vadou (r.2003)	39
109	farmaceuti	1,10	151	Počet dispenzar. onemocnění dětí a dorostu	11 139
110	zdravotničtí pracovníci - nelékaři		152	Počet dispenzarizovaných u PL pro dospělé	
	v tom:			pro:	
111	ZPBD	5,66	153	hypertenzní nemoci (I10-15)	20 019
	z toho:		154	ischemické nemoci srdeční (I20-25)	11 559
112	všeobecné sestry a porodní asistentky	5,56	155	cévní nemoci mozku (I60-69)	7 070
113	ZPSZ	0,32	156	Počet léčených diabetiků k 31.12.	10 106
114	ZPOD	1,00			
115	jiní odborní pracovníci (JOP) a dentisté	-			
116	pedagogičtí pracovníci	-			
117	technicko-hospodářští pracovníci (THP)	2,50			
118	dělníci a provozní pracovníci	3,10			

Zdravotnictví okresu Chomutov

1 Demografie		35 Počty zdravotnických zařízení - pokračování		
2	Počet obyvatel k 1.7.	124 882	41 Léčebny tuberkulózy a respiračních nemocí	-
3	└ z toho: ženy	63 510	42 Psychiatrické léčebny	-
4	Počet obyvatel k 31.12.	125 104	43 Lázeňské léčebny	-
	z toho:		44 Ostatní lůžková zařízení	-
5	└ ženy celkem	63 615	45 Samostatná ambulantní zařízení	256
6	└└ z toho: ženy 15-49 let	32 329	46 Kojenecké ústavy a dětské domovy	-
7	└ děti (0-14 let)	20 224	47 Dětská centra a stacionáře	-
8	└ dorost (15-19 let)	8 967	48 Stacionáře pro dospělé	-
9	Index stáří	67,5	49 Zvláštní zdravotnická zařízení - ostatní	3
10	Mrtvě narození	2	50 Lékárny (vč. OOVL)	21
11	Živě narození	1 281	51 Výdejny zdravotnických prostředků	1
12	na 1000 obyvatel	10,3	52 Hygienická služba celkem	-
13	Zemřelí do 28 dnů	2	z toho:	
14	na 1 000 živě narozených	1,6	53 └ zdravotní ústav	-
15	Zemřelí do 1 roku	6	54 └ krajská hygienická stanice	-
16	na 1 000 živě narozených	4,7	55 Ostatní zdravotnická zařízení	-
17	Zemřelí celkem	1 304	56 Lékárenská péče celkem	
18	na 1 000 obyvatel	10,4	57 Počet obyvatel na 1 lékárně (vč. OOVL)	5 957
	z toho:		58 Farmaceuti (přepočtený počet)	47,50
19	└ novotvary	323	59 Farmaceutičtí asistenti (přepočtený počet)	60,90
20	└ nemoci oběhové	630	60 Počet expedovaných receptů a poukazů	987 717
21	└ poranění a otravy	100	61 Tržby za léčiva a zdrav.prostředky na 1 ob.	3 883
22	└ z toho: sebevraždy	19	62 Lůžka	
23	Standardizovaná úmrtnost celkem	1 051,0	63 Lůžka celkem	775
	z toho:		v tom:	
24	└ muži	1 387,5	64 └ nemocnice celkem	664
25	└ ženy	790,6	65 └ na 10 tis. obyv. k 31.12.	53,1
26	Potraty celkem	685	66 └ z toho: privátní nemocnice	200
27	na 1 000 žen fertil. věku (15-49 let)	21,2	67 └ léčebny pro dlouhodobě nemocné	111
	z toho:		68 └ léčebny tuberkulózy a respirač. nemocí	-
28	└ umělá přerušení těhotenství (UPT)	494	69 └ psychiatrické léčebny	-
29	na 1 000 žen fertilního věku	15,3	70 └ lázeňské léčebny	-
30	Procento žen užívající antikoncepci	.	71 └ ostatní lůžková zařízení	-
31	Sňatky	646	72 Lékaři, vč. zubních lékařů (PP)	
32	na 1 000 obyvatel	5,2	73 Lůžková péče celkem	82,56
33	Rozvody	599	v tom:	
34	na 1 000 obyvatel	4,8	74 └ nemocnice	79,45
35 Počty zdravotnických zařízení			75 └ léčebny pro dlouhodobě nemocné	3,11
36	Nemocnice celkem	2	76 └ léčebny tuberkulózy a respirač. nemocí	-
	z toho:		77 └ psychiatrické léčebny	-
37	└ nemocnice následné péče	-	78 └ lázeňské léčebny	-
38	└ nemocnice privátní	1	79 └ ostatní lůžková zařízení	-
39	└ z toho: následné péče	-		
40	Léčebny pro dlouhodobě nemocné	2		

Zdravotnictví okresu Chomutov

72 Lékaři, vč. zubních lékařů (PP) - pokračování			119 Průměrná měsíční mzda v Kč (zákon č. 143/1992 Sb.)		
80	Ambulantní péče (vč. SVLS) celkem	274,62	120	Celkem	16 841
	v tom:			z toho:	
81	ambulantní části nemocnic	66,16	121	lékaři a zubní lékaři	37 040
82	ambulantní části ost. lůžkových zařízení	-	122	ZPBD	15 869
83	samostatná ambulantní zařízení celkem	208,46		z toho:	
	z toho:		123	všeobecné sestry a porodní asistentky	15 702
84	praktičtí lékaři pro dospělé	43,85	124 Průměrná měsíční mzda v Kč (zákon č. 1/1992 Sb.)		
85	praktičtí lékaři pro děti a dorost	25,50	125	Celkem	14 285
86	praktičtí zubní lékaři	52,57		z toho:	
87	praktičtí ženští lékaři	12,10	126	lékaři a zubní lékaři	36 258
88	lékaři specialisté (vyjma SVLS)	53,44	127	všeobecné sestry a porodní asistentky	14 141
89	Společ. vyšetřovací a léčebné složky (SVLS)	30,00	128 Počet ambulantních ošetření (bez SVLS, ZZS a AR)		
90	Ostatní zdravotnická zařízení	4,00	129	Ošetření (vyšetření) v ambulantní péči	1 692 536
91 Evidenční počet zaměstnanců a zaměstnavatelé (PP)			130	na 1 obyvatele	13,6
92	Pracovníci celkem	2 165,68	131 Zdravotní stav		
	v tom:		132	Hospitalizovaní v nem. na 100 000 obyv.	24 518
93	lékaři	306,61	133	Pracovní neschopnost	
94	zubní lékaři	54,57	134	poč. hlášených případů na 100 nem. poj.	64,0
95	farmaceuti	47,15	135	průměrné % pracovní neschopnosti	5,756
96	zdravotničtí pracovníci - nelékaři		136	Nově hlášená vybraná onemocnění	
	v tom:		137	jiné infekce způsob. salmonelami (A02)	368
97	ZPBD	1 071,31	138	TBC celkem (A15-19)	19
	z toho:		139	z toho: dýchacího ústrojí (A15-16)	16
98	všeobecné sestry a porodní asistentky	784,18	140	syfilis (A50-53)	13
99	ZPSZ	62,44	141	gonokoková infekce (A54)	39
100	ZPOD	265,03	142	virová encefalitida přen. klíšťaty (A84)	1
101	jiní odborní pracovníci (JOP) a dentisté	11,50	143	infekční mononukleóza (B27)	18
102	pedagogičtí pracovníci	-	144	bakteriální meningitida (G00)	2
103	technicko-hospodářští pracovníci (THP)	97,15	145	Nově hlášené případy zhoub. novotvarů a novotvarů in situ (C00-97, D00-09) (r.2002)	870
104	dělníci a provozní pracovníci	249,92		z toho:	
105 Smluvní pracovníci (PP) ve zdravotnictví			146	ZN plic - muži (C33-34)	63
106	Pracovníci celkem	15,49	147	ZN prsu - ženy (C50)	64
	v tom:		148	ZN kolorekta - muži (C18-21)	87
107	lékaři	10,38	149	ZN kolorekta - ženy (C18-21)	44
108	zubní lékaři	0,10	150	Počet živě naroz. dětí s vroz. vadou (r.2003)	140
109	farmaceuti	0,50	151	Počet dispenzar. onemocnění dětí a dorostu	9 443
110	zdravotničtí pracovníci - nelékaři		152	Počet dispenzarizovaných u PL pro dospělé	
	v tom:			pro:	
111	ZPBD	2,36	153	hypertenzní nemoci (I10-15)	14 454
	z toho:		154	ischemické nemoci srdeční (I20-25)	7 621
112	všeobecné sestry a porodní asistentky	1,36	155	cévní nemoci mozku (I60-69)	3 375
113	ZPSZ	-	156	Počet léčených diabetiků k 31.12.	9 228
114	ZPOD	0,60			
115	jiní odborní pracovníci (JOP) a dentisté	-			
116	pedagogičtí pracovníci	-			
117	technicko-hospodářští pracovníci (THP)	1,04			
118	dělníci a provozní pracovníci	0,51			

Zdravotnictví okresu Litoměřice

1 Demografie		35 Počty zdravotnických zařízení - pokračování		
2	Počet obyvatel k 1.7.	114 825	41 Léčebny tuberkulózy a respiračních nemocí	-
3	└ z toho: ženy	58 212	42 Psychiatrické léčebny	1
4	Počet obyvatel k 31.12.	115 252	43 Lázeňské léčebny	1
	z toho:		44 Ostatní lůžková zařízení	1
5	└ ženy celkem	58 379	45 Samostatná ambulantní zařízení	250
6	└└ z toho: ženy 15-49 let	27 694	46 Kojenecké ústavy a dětské domovy	-
7	└ děti (0-14 let)	17 683	47 Dětská centra a stacionáře	2
8	└ dorost (15-19 let)	7 101	48 Stacionáře pro dospělé	1
9	Index stáří	88,8	49 Zvláštní zdravotnická zařízení - ostatní	15
10	Mrtvě narození	-	50 Lékárny (vč. OOVL)	27
11	Živě narození	1 183	51 Výdejny zdravotnických prostředků	2
12	na 1000 obyvatel	10,3	52 Hygienická služba celkem	-
13	Zemřelí do 28 dnů	8	z toho:	
14	na 1 000 živě narozených	6,8	53 └ zdravotní ústav	-
15	Zemřelí do 1 roku	9	54 └ krajská hygienická stanice	-
16	na 1 000 živě narozených	7,6	55 Ostatní zdravotnická zařízení	-
17	Zemřelí celkem	1 282	56 Lékárenská péče celkem	
18	na 1 000 obyvatel	11,2	57 Počet obyvatel na 1 lékárně (vč. OOVL)	4 269
	z toho:		58 Farmaceuti (přepočtený počet)	51,23
19	└ novotvary	333	59 Farmaceutičtí asistenti (přepočtený počet)	54,82
20	└ nemoci oběhové	639	60 Počet expedovaných receptů a poukazů	1 008 397
21	└ poranění a otravy	92	61 Tržby za léčiva a zdrav.prostředky na 1 ob.	4 115
22	└ z toho: sebevraždy	17	62 Lůžka	
23	Standardizovaná úmrtnost celkem	944,4	63 Lůžka celkem	1 737
	z toho:		v tom:	
24	└ muži	1 250,0	64 └ nemocnice celkem	694
25	└ ženy	735,6	65 └ na 10 tis. obyv. k 31.12.	60,2
26	Potraty celkem	433	66 └ z toho: privátní nemocnice	221
27	na 1 000 žen fertil. věku (15-49 let)	15,6	67 └ léčebny pro dlouhodobě nemocné	207
	z toho:		68 └ léčebny tuberkulózy a respirač. nemocí	-
28	└ umělá přerušení těhotenství (UPT)	281	69 └ psychiatrické léčebny	587
29	na 1 000 žen fertilního věku	10,1	70 └ lázeňské léčebny	223
30	Procento žen užívající antikoncepci	.	71 └ ostatní lůžková zařízení	26
31	Sňatky	616	72 Lékaři, vč. zubních lékařů (PP)	
32	na 1 000 obyvatel	5,4	73 Lůžková péče celkem	111,59
33	Rozvody	393	v tom:	
34	na 1 000 obyvatel	3,4	74 └ nemocnice	84,53
35 Počty zdravotnických zařízení			75 └ léčebny pro dlouhodobě nemocné	4,56
36	Nemocnice celkem	2	76 └ léčebny tuberkulózy a respirač. nemocí	-
	z toho:		77 └ psychiatrické léčebny	18,20
37	└ nemocnice následné péče	-	78 └ lázeňské léčebny	2,70
38	└ nemocnice privátní	1	79 └ ostatní lůžková zařízení	1,60
39	└ z toho: následné péče	-		
40	Léčebny pro dlouhodobě nemocné	2		

Zdravotnictví okresu Litoměřice

72 Lékaři, vč. zubních lékařů (PP) - pokračování			119 Průměrná měsíční mzda v Kč (zákon č. 143/1992 Sb.)		
80	Ambulantní péče (vč. SVLS) celkem	285,06	120	Celkem	16 481
	v tom:			z toho:	
81	ambulantní části nemocnic	67,09	121	lékaři a zubní lékaři	34 711
82	ambulantní části ost. lůžkových zařízení	1,25	122	ZPBD	16 390
83	samostatná ambulantní zařízení celkem	216,72		z toho:	
	z toho:		123	všeobecné sestry a porodní asistentky	16 638
84	praktičtí lékaři pro dospělé	49,46	124 Průměrná měsíční mzda v Kč (zákon č. 1/1992 Sb.)		
85	praktičtí lékaři pro děti a dorost	23,54	125	Celkem	18 317
86	praktičtí zubní lékaři	58,80		z toho:	
87	praktičtí ženští lékaři	13,36	126	lékaři a zubní lékaři	34 412
88	lékaři specialisté (vyjma SVLS)	56,48	127	všeobecné sestry a porodní asistentky	16 326
89	Společ. vyšetřovací a léčebné složky (SVLS)	24,99	128 Počet ambulantních ošetření (bez SVLS, ZZS a AR)		
90	Ostatní zdravotnická zařízení	0,75	129	Ošetření (vyšetření) v ambulantní péči	1 714 942
91 Evidenční počet zaměstnanců a zaměstnavatelé (PP)			130	na 1 obyvatele	14,9
92	Pracovníci celkem	2 650,83	131 Zdravotní stav		
	v tom:		132	Hospitalizovaní v nem. na 100 000 obyv.	27 858
93	lékaři	334,30	133	Pracovní neschopnost	
94	zubní lékaři	63,10	134	poč. hlášených případů na 100 nem. poj.	56,2
95	farmaceuti	50,73	135	průměrné % pracovní neschopnosti	5,487
96	zdravotničtí pracovníci - nelékaři		136	Nově hlášená vybraná onemocnění	
	v tom:		137	jiné infekce způsob. salmonelami (A02)	310
97	ZPBD	1 063,17	138	TBC celkem (A15-19)	9
	z toho:		139	z toho: dýchacího ústrojí (A15-16)	9
98	všeobecné sestry a porodní asistentky	859,11	140	syfilis (A50-53)	8
99	ZPSZ	84,30	141	gonokoková infekce (A54)	9
100	ZPOD	406,38	142	virová encefalitida přen. klíšťaty (A84)	1
101	jiní odborní pracovníci (JOP) a dentisté	9,30	143	infekční mononukleóza (B27)	32
102	pedagogičtí pracovníci	6,00	144	bakteriální meningitida (G00)	2
103	technicko-hospodářští pracovníci (THP)	178,94	145	Nově hlášené případy zhoub. novotvarů a novotvarů in situ (C00-97, D00-09) (r.2002)	527
104	dělníci a provozní pracovníci	454,61		z toho:	
105 Smluvní pracovníci (PP) ve zdravotnictví			146	ZN plic - muži (C33-34)	48
106	Pracovníci celkem	48,05	147	ZN prsu - ženy (C50)	45
	v tom:		148	ZN kolorekta - muži (C18-21)	43
107	lékaři	19,69	149	ZN kolorekta - ženy (C18-21)	24
108	zubní lékaři	-	150	Počet živě naroz. dětí s vroz. vadou (r.2003)	61
109	farmaceuti	0,50	151	Počet dispenzar. onemocnění dětí a dorostu	8 097
110	zdravotničtí pracovníci - nelékaři		152	Počet dispenzarizovaných u PL pro dospělé	
	v tom:			pro:	
111	ZPBD	16,82	153	hypertenzní nemoci (I10-15)	17 561
	z toho:		154	ischemické nemoci srdeční (I20-25)	9 908
112	všeobecné sestry a porodní asistentky	15,44	155	cévní nemoci mozku (I60-69)	3 110
113	ZPSZ	-	156	Počet léčených diabetiků k 31.12.	9 672
114	ZPOD	2,00			
115	jiní odborní pracovníci (JOP) a dentisté	-			
116	pedagogičtí pracovníci	-			
117	technicko-hospodářští pracovníci (THP)	2,64			
118	dělníci a provozní pracovníci	6,40			

Zdravotnictví okresu Louny

1 Demografie			35 Počty zdravotnických zařízení - pokračování		
2	Počet obyvatel k 1.7.	85 786	41	Léčebny tuberkulózy a respiračních nemocí	-
3	└ z toho: ženy	43 580	42	Psychiatrické léčebny	2
4	Počet obyvatel k 31.12.	85 958	43	Lázeňské léčebny	-
	z toho:		44	Ostatní lůžková zařízení	-
5	└ ženy celkem	43 637	45	Samostatná ambulantní zařízení	204
6	└└ z toho: ženy 15-49 let	21 245	46	Kojenecké ústavy a dětské domovy	-
7	└ děti (0-14 let)	13 647	47	Dětská centra a stacionáře	-
8	└ dorost (15-19 let)	5 744	48	Stacionáře pro dospělé	-
9	Index stáří	81,1	49	Zvláštní zdravotnická zařízení - ostatní	8
10	Mrtvě narození	2	50	Lékárny (vč. OOVL)	21
11	Živě narození	892	51	Výdejny zdravotnických prostředků	4
12	na 1000 obyvatel	10,4	52	Hygienická služba celkem	-
13	Zemřelí do 28 dnů	7		z toho:	
14	na 1 000 živě narozených	7,8	53	└ zdravotní ústav	-
15	Zemřelí do 1 roku	9	54	└ krajská hygienická stanice	-
16	na 1 000 živě narozených	10,1	55	Ostatní zdravotnická zařízení	-
17	Zemřelí celkem	920	56 Lékárenská péče celkem		
18	na 1 000 obyvatel	10,7	57	Počet obyvatel na 1 lékárně (vč. OOVL)	4 093
	z toho:		58	Farmaceuti (přepočtený počet)	29,41
19	└ novotvary	270	59	Farmaceutičtí asistenti (přepočtený počet)	45,08
20	└ nemoci oběhové	485	60	Počet expedovaných receptů a poukazů	762 495
21	└ poranění a otravy	52	61	Tržby za léčiva a zdrav.prostředky na 1 ob.	3 654
22	└ z toho: sebevraždy	8	62 Lůžka		
23	Standardizovaná úmrtnost celkem	934,3	63	Lůžka celkem	717
	z toho:			v tom:	
24	└ muži	1 178,8	64	└ nemocnice celkem	447
25	└ ženy	735,0	65	└└ na 10 tis. obyv. k 31.12.	52,0
26	Potraty celkem	410	66	└└ z toho: privátní nemocnice	241
27	na 1 000 žen fertil. věku (15-49 let)	19,3	67	└ léčebny pro dlouhodobě nemocné	-
	z toho:		68	└ léčebny tuberkulózy a respirač. nemocí	-
28	└ umělá přerušení těhotenství (UPT)	297	69	└ psychiatrické léčebny	270
29	na 1 000 žen fertilního věku	14,0	70	└ lázeňské léčebny	-
30	Procento žen užívající antikoncepci	.	71	└ ostatní lůžková zařízení	-
31	Sňatky	435	72 Lékaři, vč. zubních lékařů (PP)		
32	na 1 000 obyvatel	5,1	73	Lůžková péče celkem	43,38
33	Rozvody	282		v tom:	
34	na 1 000 obyvatel	3,3	74	└ nemocnice	38,38
35 Počty zdravotnických zařízení			75	└ léčebny pro dlouhodobě nemocné	-
36	Nemocnice celkem	3	76	└ léčebny tuberkulózy a respirač. nemocí	-
	z toho:		77	└ psychiatrické léčebny	5,00
37	└ nemocnice následné péče	1	78	└ lázeňské léčebny	-
38	└ nemocnice privátní	2	79	└ ostatní lůžková zařízení	-
39	└ z toho: následné péče	1			
40	Léčebny pro dlouhodobě nemocné	-			

Zdravotnictví okresu Louny

72 Lékaři, vč. zubních lékařů (PP) - pokračování			119 Průměrná měsíční mzda v Kč (zákon č. 143/1992 Sb.)		
80	Ambulantní péče (vč. SVLS) celkem	191,19	120	Celkem	15 260
	v tom:			z toho:	
81	ambulantní části nemocnic	20,33	121	lékaři a zubní lékaři	33 302
82	ambulantní části ost. lůžkových zařízení	-	122	ZPBD	16 629
83	samostatná ambulantní zařízení celkem	170,86		z toho:	
	z toho:		123	všeobecné sestry a porodní asistentky	16 593
84	praktičtí lékaři pro dospělé	37,67	124 Průměrná měsíční mzda v Kč (zákon č. 1/1992 Sb.)		
85	praktičtí lékaři pro děti a dorost	18,30	125	Celkem	13 924
86	praktičtí zubní lékaři	37,92		z toho:	
87	praktičtí ženští lékaři	8,87	126	lékaři a zubní lékaři	26 203
88	lékaři specialisté (vyjma SVLS)	51,64	127	všeobecné sestry a porodní asistentky	12 731
89	Společ. vyšetřovací a léčebné složky (SVLS)	11,93	128 Počet ambulantních ošetření (bez SVLS, ZZS a AR)		
90	Ostatní zdravotnická zařízení	8,00	129	Ošetření (vyšetření) v ambulantní péči	1 242 841
91 Evidenční počet zaměstnanců a zaměstnavatelé (PP)			130	na 1 obyvatele	14,5
92	Pracovníci celkem	1 438,07	131 Zdravotní stav		
	v tom:		132	Hospitalizovaní v nem. na 100 000 obyv.	25 220
93	lékaři	203,09	133	Pracovní neschopnost	
94	zubní lékaři	39,48	134	poč. hlášených případů na 100 nem. poj.	61,4
95	farmaceuti	29,16	135	průměrné % pracovní neschopnosti	6,252
96	zdravotničtí pracovníci - nelékaři		136	Nově hlášená vybraná onemocnění	
	v tom:		137	jiné infekce způsob. salmonelami (A02)	290
97	ZPBD	632,09	138	TBC celkem (A15-19)	11
	z toho:		139	z toho: dýchacího ústrojí (A15-16)	9
98	všeobecné sestry a porodní asistentky	462,22	140	syfilis (A50-53)	8
99	ZPSZ	47,97	141	gonokoková infekce (A54)	5
100	ZPOD	205,85	142	virová encefalitida přen. klíšťaty (A84)	2
101	jiní odborní pracovníci (JOP) a dentisté	5,15	143	infekční mononukleóza (B27)	5
102	pedagogičtí pracovníci	2,00	144	bakteriální meningitida (G00)	1
103	technicko-hospodářští pracovníci (THP)	80,96	145	Nově hlášené případy zhoub. novotvarů a novotvarů in situ (C00-97, D00-09) (r.2002)	546
104	dělníci a provozní pracovníci	192,32		z toho:	
105 Smluvní pracovníci (PP) ve zdravotnictví			146	ZN plic - muži (C33-34)	55
106	Pracovníci celkem	25,11	147	ZN prsu - ženy (C50)	36
	v tom:		148	ZN kolorekta - muži (C18-21)	36
107	lékaři	13,77	149	ZN kolorekta - ženy (C18-21)	26
108	zubní lékaři	-	150	Počet živě naroz. dětí s vroz. vadou (r.2003)	50
109	farmaceuti	0,25	151	Počet dispenzar. onemocnění dětí a dorostu	7 308
110	zdravotničtí pracovníci - nelékaři		152	Počet dispenzarizovaných u PL pro dospělé	
	v tom:			pro:	
111	ZPBD	6,91	153	hypertenzní nemoci (I10-15)	12 868
	z toho:		154	ischemické nemoci srdeční (I20-25)	6 934
112	všeobecné sestry a porodní asistentky	6,29	155	cévní nemoci mozku (I60-69)	2 062
113	ZPSZ	0,30	156	Počet léčených diabetiků k 31.12.	5 573
114	ZPOD	0,38			
115	jiní odborní pracovníci (JOP) a dentisté	-			
116	pedagogičtí pracovníci	-			
117	technicko-hospodářští pracovníci (THP)	3,00			
118	dělníci a provozní pracovníci	0,50			

Zdravotnictví okresu Most

1 Demografie		35 Počty zdravotnických zařízení - pokračování		
2	Počet obyvatel k 1.7.	116 683	41 Léčebny tuberkulózy a respiračních nemocí	-
3	└ z toho: ženy	59 672	42 Psychiatrické léčebny	-
4	Počet obyvatel k 31.12.	116 685	43 Lázeňské léčebny	-
	z toho:		44 Ostatní lůžková zařízení	-
5	└ ženy celkem	59 691	45 Samostatná ambulantní zařízení	214
6	└└ z toho: ženy 15-49 let	29 557	46 Kojenecké ústavy a dětské domovy	1
7	└ děti (0-14 let)	18 490	47 Dětská centra a stacionáře	1
8	└ dorost (15-19 let)	8 217	48 Stacionáře pro dospělé	-
9	Index stáří	75,5	49 Zvláštní zdravotnická zařízení - ostatní	5
10	Mrtvě narození	4	50 Lékárny (vč. OOVL)	21
11	Živě narození	1 231	51 Výdejny zdravotnických prostředků	1
12	na 1000 obyvatel	10,5	52 Hygienická služba celkem	-
13	Zemřelí do 28 dnů	6	z toho:	
14	na 1 000 živě narozených	4,9	53 └ zdravotní ústav	-
15	Zemřelí do 1 roku	7	54 └ krajská hygienická stanice	-
16	na 1 000 živě narozených	5,7	55 Ostatní zdravotnická zařízení	-
17	Zemřelí celkem	1 363	56 Lékárenská péče celkem	
18	na 1 000 obyvatel	11,7	57 Počet obyvatel na 1 lékárně (vč. OOVL)	5 556
	z toho:		58 Farmaceuti (přepočtený počet)	37,45
19	└ novotvary	384	59 Farmaceutičtí asistenti (přepočtený počet)	45,25
20	└ nemoci oběhové	728	60 Počet expedovaných receptů a poukazů	893 964
21	└ poranění a otravy	80	61 Tržby za léčiva a zdrav.prostředky na 1 ob.	3 049
22	└ z toho: sebevraždy	21	62 Lůžka	
23	Standardizovaná úmrtnost celkem	1 130,2	63 Lůžka celkem	974
	z toho:		v tom:	
24	└ muži	1 486,3	64 └ nemocnice celkem	974
25	└ ženy	884,9	65 └ na 10 tis. obyv. k 31.12.	83,5
26	Potraty celkem	690	66 └ z toho: privátní nemocnice	46
27	na 1 000 žen fertil. věku (15-49 let)	23,3	67 └ léčebny pro dlouhodobě nemocné	-
	z toho:		68 └ léčebny tuberkulózy a respirač. nemocí	-
28	└ umělá přerušení těhotenství (UPT)	487	69 └ psychiatrické léčebny	-
29	na 1 000 žen fertilního věku	16,4	70 └ lázeňské léčebny	-
30	Procento žen užívající antikoncepci	.	71 └ ostatní lůžková zařízení	-
31	Sňatky	541	72 Lékaři, vč. zubních lékařů (PP)	
32	na 1 000 obyvatel	4,6	73 Lůžková péče celkem	122,46
33	Rozvody	504	v tom:	
34	na 1 000 obyvatel	4,3	74 └ nemocnice	122,46
35 Počty zdravotnických zařízení			75 └ léčebny pro dlouhodobě nemocné	-
36	Nemocnice celkem	3	76 └ léčebny tuberkulózy a respirač. nemocí	-
	z toho:		77 └ psychiatrické léčebny	-
37	└ nemocnice následné péče	1	78 └ lázeňské léčebny	-
38	└ nemocnice privátní	1	79 └ ostatní lůžková zařízení	-
39	└ z toho: následné péče	-		
40	Léčebny pro dlouhodobě nemocné	-		

Zdravotnictví okresu Most

72 Lékaři, vč. zubních lékařů (PP) - pokračování			119 Průměrná měsíční mzda v Kč (zákon č. 143/1992 Sb.)		
80	Ambulantní péče (vč. SVLS) celkem	245,16	120	Celkem	16 191
	v tom:			z toho:	
81	ambulantní části nemocnic	45,25	121	lékaři a zubní lékaři	36 522
82	ambulantní části ost. lůžkových zařízení	-	122	ZPBD	16 761
83	samostatná ambulantní zařízení celkem	199,91		z toho:	
	z toho:		123	všeobecné sestry a porodní asistentky	16 293
84	praktičtí lékaři pro dospělé	47,21	124 Průměrná měsíční mzda v Kč (zákon č. 1/1992 Sb.)		
85	praktičtí lékaři pro děti a dorost	27,25	125	Celkem	15 678
86	praktičtí zubní lékaři	51,62		z toho:	
87	praktičtí ženští lékaři	13,80	126	lékaři a zubní lékaři	31 900
88	lékaři specialisté (vyjma SVLS)	37,08	127	všeobecné sestry a porodní asistentky	13 408
89	Společ. vyšetřovací a léčebné složky (SVLS)	21,95	128 Počet ambulantních ošetření (bez SVLS, ZZS a AR)		
90	Ostatní zdravotnická zařízení	4,00	129	Ošetření (vyšetření) v ambulantní péči	1 537 359
91 Evidenční počet zaměstnanců a zaměstnavatelé (PP)			130	na 1 obyvatele	13,2
92	Pracovníci celkem	2 450,14	131 Zdravotní stav		
	v tom:		132	Hospitalizovaní v nem. na 100 000 obyv.	25 909
93	lékaři	313,50	133	Pracovní neschopnost	
94	zubní lékaři	58,12	134	poč. hlášených případů na 100 nem. poj.	53,6
95	farmaceuti	40,95	135	průměrné % pracovní neschopnosti	5,063
96	zdravotničtí pracovníci - nelékaři		136	Nově hlášená vybraná onemocnění	
	v tom:		137	jiné infekce způsob. salmonelami (A02)	296
97	ZPBD	1 125,48	138	TBC celkem (A15-19)	10
	z toho:		139	z toho: dýchacího ústrojí (A15-16)	8
98	všeobecné sestry a porodní asistentky	909,58	140	syfilis (A50-53)	7
99	ZPSZ	67,54	141	gonokoková infekce (A54)	14
100	ZPOD	326,33	142	virová encefalitida přen. klíšťaty (A84)	-
101	jiní odborní pracovníci (JOP) a dentisté	17,90	143	infekční mononukleóza (B27)	8
102	pedagogičtí pracovníci	3,00	144	bakteriální meningitida (G00)	2
103	technicko-hospodářští pracovníci (THP)	136,64	145	Nově hlášené případy zhoub. novotvarů a novotvarů in situ (C00-97, D00-09) (r.2002)	745
104	dělníci a provozní pracovníci	360,68		z toho:	
105 Smluvní pracovníci (PP) ve zdravotnictví			146	ZN plic - muži (C33-34)	59
106	Pracovníci celkem	24,52	147	ZN prsu - ženy (C50)	71
	v tom:		148	ZN kolorekta - muži (C18-21)	57
107	lékaři	12,13	149	ZN kolorekta - ženy (C18-21)	37
108	zubní lékaři	-	150	Počet živě naroz. dětí s vroz. vadou (r.2003)	59
109	farmaceuti	-	151	Počet dispenzar. onemocnění dětí a dorostu	5 428
110	zdravotničtí pracovníci - nelékaři		152	Počet dispenzarizovaných u PL pro dospělé	
	v tom:			pro:	
111	ZPBD	4,66	153	hypertenzní nemoci (I10-15)	15 440
	z toho:		154	ischemické nemoci srdeční (I20-25)	9 577
112	všeobecné sestry a porodní asistentky	4,66	155	cévní nemoci mozku (I60-69)	2 227
113	ZPSZ	0,12	156	Počet léčených diabetiků k 31.12.	6 918
114	ZPOD	1,00			
115	jiní odborní pracovníci (JOP) a dentisté	0,50			
116	pedagogičtí pracovníci	-			
117	technicko-hospodářští pracovníci (THP)	3,30			
118	dělníci a provozní pracovníci	2,81			

Zdravotnictví okresu Teplice

1 Demografie		35 Počty zdravotnických zařízení - pokračování		
2	Počet obyvatel k 1.7.	127 257	41 Léčebny tuberkulózy a respiračních nemocí	-
3	└ z toho: ženy	65 277	42 Psychiatrické léčebny	-
4	Počet obyvatel k 31.12.	127 627	43 Lázeňské léčebny	2
	z toho:		44 Ostatní lůžková zařízení	1
5	└ ženy celkem	65 411	45 Samostatná ambulantní zařízení	220
6	└└ z toho: ženy 15-49 let	31 503	46 Kojenecké ústavy a dětské domovy	2
7	└ děti (0-14 let)	20 287	47 Dětská centra a stacionáře	1
8	└ dorost (15-19 let)	8 205	48 Stacionáře pro dospělé	-
9	Index stáří	78,6	49 Zvláštní zdravotnická zařízení - ostatní	8
10	Mrtvě narození	8	50 Lékárny (vč. OOVL)	34
11	Živě narození	1 376	51 Výdejny zdravotnických prostředků	3
12	na 1000 obyvatel	10,8	52 Hygienická služba celkem	-
13	Zemřelí do 28 dnů	5	z toho:	
14	na 1 000 živě narozených	3,6	53 └ zdravotní ústav	-
15	Zemřelí do 1 roku	5	54 └ krajská hygienická stanice	-
16	na 1 000 živě narozených	3,6	55 Ostatní zdravotnická zařízení	1
17	Zemřelí celkem	1 428	56 Lékárenská péče celkem	
18	na 1 000 obyvatel	11,2	57 Počet obyvatel na 1 lékárně (vč. OOVL)	3 754
	z toho:		58 Farmaceuti (přepočtený počet)	50,67
19	└ novotvary	365	59 Farmaceutičtí asistenti (přepočtený počet)	73,18
20	└ nemoci oběhové	753	60 Počet expedovaných receptů a poukazů	1 183 121
21	└ poranění a otravy	107	61 Tržby za léčiva a zdrav.prostředky na 1 ob.	4 196
22	└ z toho: sebevraždy	29	62 Lůžka	
23	Standardizovaná úmrtnost celkem	1 008,3	63 Lůžka celkem	1 873
	z toho:		v tom:	
24	└ muži	1 261,7	64 └ nemocnice celkem	809
25	└ ženy	816,7	65 └ na 10 tis. obyv. k 31.12.	63,4
26	Potraty celkem	879	66 └ z toho: privátní nemocnice	225
27	na 1 000 žen fertil. věku (15-49 let)	27,9	67 └ léčebny pro dlouhodobě nemocné	-
	z toho:		68 └ léčebny tuberkulózy a respirač. nemocí	-
28	└ umělá přerušení těhotenství (UPT)	657	69 └ psychiatrické léčebny	-
29	na 1 000 žen fertilního věku	20,9	70 └ lázeňské léčebny	1 058
30	Procento žen užívající antikoncepci	.	71 └ ostatní lůžková zařízení	6
31	Sňatky	680	72 Lékaři, vč. zubních lékařů (PP)	
32	na 1 000 obyvatel	5,3	73 Lůžková péče celkem	99,84
33	Rozvody	550	v tom:	
34	na 1 000 obyvatel	4,3	74 └ nemocnice	75,19
35 Počty zdravotnických zařízení			75 └ léčebny pro dlouhodobě nemocné	-
36	Nemocnice celkem	3	76 └ léčebny tuberkulózy a respirač. nemocí	-
	z toho:		77 └ psychiatrické léčebny	-
37	└ nemocnice následné péče	1	78 └ lázeňské léčebny	23,50
38	└ nemocnice privátní	2	79 └ ostatní lůžková zařízení	1,15
39	└ z toho: následné péče	1		
40	Léčebny pro dlouhodobě nemocné	-		

Zdravotnictví okresu Teplice

72 Lékaři, vč. zubních lékařů (PP) - pokračování			119 Průměrná měsíční mzda v Kč (zákon č. 143/1992 Sb.)		
80	Ambulantní péče (vč. SVLS) celkem	267,20	120	Celkem	15 787
	v tom:			z toho:	
81	ambulantní části nemocnic	80,26	121	lékaři a zubní lékaři	33 401
82	ambulantní části ost. lůžkových zařízení	3,06	122	ZPBD	16 180
83	samostatná ambulantní zařízení celkem	183,88		z toho:	
	z toho:		123	všeobecné sestry a porodní asistentky	15 931
84	praktičtí lékaři pro dospělé	46,09	124 Průměrná měsíční mzda v Kč (zákon č. 1/1992 Sb.)		
85	praktičtí lékaři pro děti a dorost	18,12	125	Celkem	15 039
86	praktičtí zubní lékaři	55,50		z toho:	
87	praktičtí ženští lékaři	13,53	126	lékaři a zubní lékaři	41 147
88	lékaři specialisté (vyjma SVLS)	37,19	127	všeobecné sestry a porodní asistentky	12 638
89	Společ. vyšetřovací a léčebné složky (SVLS)	23,60	128 Počet ambulantních ošetření (bez SVLS, ZZS a AR)		
90	Ostatní zdravotnická zařízení	7,99	129	Ošetření (vyšetření) v ambulantní péči	1 685 004
91 Evidenční počet zaměstnanců a zaměstnavatelé (PP)			130	na 1 obyvatele	13,2
92	Pracovníci celkem	2 916,43	131 Zdravotní stav		
	v tom:		132	Hospitalizovaní v nem. na 100 000 obyv.	26 562
93	lékaři	316,99	133	Pracovní neschopnost	
94	zubní lékaři	57,50	134	poč. hlášených případů na 100 nem. poj.	59,1
95	farmaceuti	50,67	135	průměrné % pracovní neschopnosti	5,804
96	zdravotničtí pracovníci - nelékaři		136	Nově hlášená vybraná onemocnění	
	v tom:		137	jiné infekce způsob. salmonelami (A02)	251
97	ZPBD	1 142,92	138	TBC celkem (A15-19)	16
	z toho:		139	z toho: dýchacího ústrojí (A15-16)	16
98	všeobecné sestry a porodní asistentky	879,66	140	syfilis (A50-53)	50
99	ZPSZ	145,97	141	gonokoková infekce (A54)	25
100	ZPOD	312,44	142	virová encefalitida přen. klíšťaty (A84)	9
101	jiní odborní pracovníci (JOP) a dentisté	1,10	143	infekční mononukleóza (B27)	27
102	pedagogičtí pracovníci	-	144	bakteriální meningitida (G00)	2
103	technicko-hospodářští pracovníci (THP)	202,34	145	Nově hlášené případy zhoub. novotvarů a novotvarů in situ (C00-97, D00-09) (r.2002)	788
104	dělníci a provozní pracovníci	686,50		z toho:	
105 Smluvní pracovníci (PP) ve zdravotnictví			146	ZN plic - muži (C33-34)	70
106	Pracovníci celkem	50,27	147	ZN prsu - ženy (C50)	56
	v tom:		148	ZN kolorekta - muži (C18-21)	39
107	lékaři	21,97	149	ZN kolorekta - ženy (C18-21)	36
108	zubní lékaři	-	150	Počet živě naroz. dětí s vroz. vadou (r.2003)	42
109	farmaceuti	0,80	151	Počet dispenzar. onemocnění dětí a dorostu	10 979
110	zdravotničtí pracovníci - nelékaři		152	Počet dispenzarizovaných u PL pro dospělé	
	v tom:			pro:	
111	ZPBD	17,73	153	hypertenzní nemoci (I10-15)	12 321
	z toho:		154	ischemické nemoci srdeční (I20-25)	7 876
112	všeobecné sestry a porodní asistentky	15,03	155	cévní nemoci mozku (I60-69)	3 237
113	ZPSZ	0,72	156	Počet léčených diabetiků k 31.12.	10 428
114	ZPOD	0,59			
115	jiní odborní pracovníci (JOP) a dentisté	-			
116	pedagogičtí pracovníci	-			
117	technicko-hospodářští pracovníci (THP)	3,60			
118	dělníci a provozní pracovníci	4,86			

Zdravotnictví okresu Ústí nad Labem

1 Demografie			35 Počty zdravotnických zařízení - pokračování		
2	Počet obyvatel k 1.7.	117 502	41	Léčebny tuberkulózy a respiračních nemocí	-
3	└ z toho: ženy	60 502	42	Psychiatrické léčebny	-
4	Počet obyvatel k 31.12.	117 729	43	Lázeňské léčebny	-
	z toho:		44	Ostatní lůžková zařízení	1
5	└ ženy celkem	60 571	45	Samostatná ambulantní zařízení	303
6	└└ z toho: ženy 15-49 let	29 196	46	Kojenecké ústavy a dětské domovy	-
7	└ děti (0-14 let)	19 005	47	Dětská centra a stacionáře	-
8	└ dorost (15-19 let)	7 538	48	Stacionáře pro dospělé	-
9	Index stáří	76,9	49	Zvláštní zdravotnická zařízení - ostatní	4
10	Mrtvě narození	4	50	Lékárny (vč. OOVL)	32
11	Živě narození	1 300	51	Výdejny zdravotnických prostředků	2
12	na 1000 obyvatel	11,1	52	Hygienická služba celkem	2
13	Zemřelí do 28 dnů	2		z toho:	
14	na 1 000 živě narozených	1,5	53	└ zdravotní ústav	1
15	Zemřelí do 1 roku	7	54	└ krajská hygienická stanice	1
16	na 1 000 živě narozených	5,4	55	Ostatní zdravotnická zařízení	-
17	Zemřelí celkem	1 223	56 Lékárenská péče celkem		
18	na 1 000 obyvatel	10,4	57	Počet obyvatel na 1 lékárně (vč. OOVL)	3 679
	z toho:		58	Farmaceuti (přepočtený počet)	61,13
19	└ novotvary	381	59	Farmaceutičtí asistenti (přepočtený počet)	80,83
20	└ nemoci oběhové	556	60	Počet expedovaných receptů a poukazů	1 080 328
21	└ poranění a otravy	77	61	Tržby za léčiva a zdrav.prostředky na 1 ob.	9 138
22	└ z toho: sebevraždy	19	62 Lůžka		
23	Standardizovaná úmrtnost celkem	931,9	63	Lůžka celkem	1 426
	z toho:			v tom:	
24	└ muži	1 261,7	64	└ nemocnice celkem	1 396
25	└ ženy	693,7	65	└└ na 10 tis. obyv. k 31.12.	118,6
26	Potraty celkem	777	66	└└ z toho: privátní nemocnice	30
27	na 1 000 žen fertil. věku (15-49 let)	26,5	67	└ léčebny pro dlouhodobě nemocné	-
	z toho:		68	└ léčebny tuberkulózy a respirač. nemocí	-
28	└ umělá přerušení těhotenství (UPT)	473	69	└ psychiatrické léčebny	-
29	na 1 000 žen fertilního věku	16,2	70	└ lázeňské léčebny	-
30	Procento žen užívající antikoncepci	.	71	└ ostatní lůžková zařízení	30
31	Sňatky	670	72 Lékaři, vč. zubních lékařů (PP)		
32	na 1 000 obyvatel	5,7	73	Lůžková péče celkem	192,88
33	Rozvody	550		v tom:	
34	na 1 000 obyvatel	4,7	74	└ nemocnice	189,88
35 Počty zdravotnických zařízení			75	└ léčebny pro dlouhodobě nemocné	-
36	Nemocnice celkem	3	76	└ léčebny tuberkulózy a respirač. nemocí	-
	z toho:		77	└ psychiatrické léčebny	-
37	└ nemocnice následné péče	1	78	└ lázeňské léčebny	-
38	└ nemocnice privátní	1	79	└ ostatní lůžková zařízení	3,00
39	└ z toho: následné péče	-			
40	Léčebny pro dlouhodobě nemocné	-			

Zdravotnictví okresu Ústí nad Labem

72 Lékaři, vč. zubních lékařů (PP) - pokračování			119 Průměrná měsíční mzda v Kč (zákon č. 143/1992 Sb.)		
80	Ambulantní péče (vč. SVLS) celkem	388,27	120	Celkem	19 198
	v tom:			z toho:	
81	ambulantní části nemocnic	137,03	121	lékaři a zubní lékaři	35 656
82	ambulantní části ost. lůžkových zařízení	-	122	ZPBD	19 096
83	samostatná ambulantní zařízení celkem	251,24		z toho:	
	z toho:		123	všeobecné sestry a porodní asistentky	19 801
84	praktičtí lékaři pro dospělé	40,98	124 Průměrná měsíční mzda v Kč (zákon č. 1/1992 Sb.)		
85	praktičtí lékaři pro děti a dorost	21,30	125	Celkem	16 096
86	praktičtí zubní lékaři	57,56		z toho:	
87	praktičtí ženští lékaři	18,15	126	lékaři a zubní lékaři	27 304
88	lékaři specialisté (vyjma SVLS)	67,40	127	všeobecné sestry a porodní asistentky	13 667
89	Společ. vyšetřovací a léčebné složky (SVLS)	49,01	128 Počet ambulantních ošetření (bez SVLS, ZZS a AR)		
90	Ostatní zdravotnická zařízení	16,17	129	Ošetření (vyšetření) v ambulantní péči	1 900 002
91 Evidenční počet zaměstnanců a zaměstnavatelé (PP)			130	na 1 obyvatele	16,2
92	Pracovníci celkem	3 925,00	131 Zdravotní stav		
	v tom:		132	Hospitalizovaní v nem. na 100 000 obyv.	27 768
93	lékaři	529,42	133	Pracovní neschopnost	
94	zubní lékaři	68,44	134	poč. hlášených případů na 100 nem. poj.	61,5
95	farmaceuti	61,09	135	průměrné % pracovní neschopnosti	5,922
96	zdravotničtí pracovníci - nelékaři		136	Nově hlášená vybraná onemocnění	
	v tom:		137	jiné infekce způsob. salmonelami (A02)	310
97	ZPBD	1 741,77	138	TBC celkem (A15-19)	23
	z toho:		139	z toho: dýchacího ústrojí (A15-16)	22
98	všeobecné sestry a porodní asistentky	1 328,90	140	syfilis (A50-53)	22
99	ZPSZ	142,54	141	gonokoková infekce (A54)	8
100	ZPOD	361,21	142	virová encefalitida přen. klíšťaty (A84)	11
101	jiní odborní pracovníci (JOP) a dentisté	250,94	143	infekční mononukleóza (B27)	63
102	pedagogičtí pracovníci	-	144	bakteriální meningitida (G00)	5
103	technicko-hospodářští pracovníci (THP)	295,22	145	Nově hlášené případy zhoub. novotvarů a novotvarů in situ (C00-97, D00-09) (r.2002)	752
104	dělníci a provozní pracovníci	474,37		z toho:	
105 Smluvní pracovníci (PP) ve zdravotnictví			146	ZN plic - muži (C33-34)	65
106	Pracovníci celkem	35,99	147	ZN prsu - ženy (C50)	72
	v tom:		148	ZN kolorekta - muži (C18-21)	52
107	lékaři	9,18	149	ZN kolorekta - ženy (C18-21)	48
108	zubní lékaři	0,45	150	Počet živě naroz. dětí s vroz. vadou (r.2003)	50
109	farmaceuti	0,04	151	Počet dispenzar. onemocnění dětí a dorostu	9 107
110	zdravotničtí pracovníci - nelékaři		152	Počet dispenzarizovaných u PL pro dospělé	
	v tom:			pro:	
111	ZPBD	13,10	153	hypertenzní nemoci (I10-15)	15 637
	z toho:		154	ischemické nemoci srdeční (I20-25)	8 592
112	všeobecné sestry a porodní asistentky	11,75	155	cévní nemoci mozku (I60-69)	1 948
113	ZPSZ	1,00	156	Počet léčených diabetiků k 31.12.	9 794
114	ZPOD	0,29			
115	jiní odborní pracovníci (JOP) a dentisté	5,05			
116	pedagogičtí pracovníci	-			
117	technicko-hospodářští pracovníci (THP)	4,78			
118	dělníci a provozní pracovníci	2,10			

Financování zdravotnictví v ČR

Položka	2003	2004
Celkem výdaje na zdravotnictví (veřejné + soukromé) (v mld. Kč), z toho:	186,42	193,83
státní rozpočet (mld. Kč)	10,29	9,65
územní rozpočty (mld. Kč)	12,35	10,28
celkové výdaje zdravotních pojišťoven (mld. Kč)	147,74	156,81
celkové výdaje na zdravotnictví na 1 obyvatele Kč	18 274	18 990
Celkem veřejné výdaje (veřejné rozpočty + veřejné pojištění) (mld. Kč)	170,37	176,74
veřejné výdaje na 1 obyvatele Kč	16 700	17 316
Soukromé výdaje domácností na zdravotnictví (mld. Kč)	16,05	17,09
soukromé výdaje domácností na zdravotnictví na 1 obyvatele Kč	1 574	1 674
Objem distribuovaných léčiv mld. Kč	52,22	55,85
objem distribuovaných léků na 1 obyvatele Kč	5 118	5 471
Průměrný počet pojištěnců zdravotních pojišťoven (v tisících)	10 313 943,0	10 310 706,0
Celkové výdaje zdravotních pojišťoven (mld. Kč)	147,74	156,81
z toho výdaje zdravotních pojišťoven na zdravotní péči (mld. Kč)	142,18	151,31
z toho výdaje na vydané léky na recepty a ZP na poukazy (mld. Kč)	36,23	40,00
provozní režie zdravotních pojišťoven (mld. Kč)	5,25	5,27
- „ - v % z celkových výdajů	3,55	3,36
Celkové příjmy zdravotních pojišťoven (mld. Kč)	147,86	157,05
z toho příjmy na zdravotním pojištění celkem (mld. Kč)	143,43	154,18

Zdroj: ČSÚ, MZ ČR, SÚKL

Pozn.: Nezahrnutý výdaje ostatních rezortů mimo rezort zdravotnictví

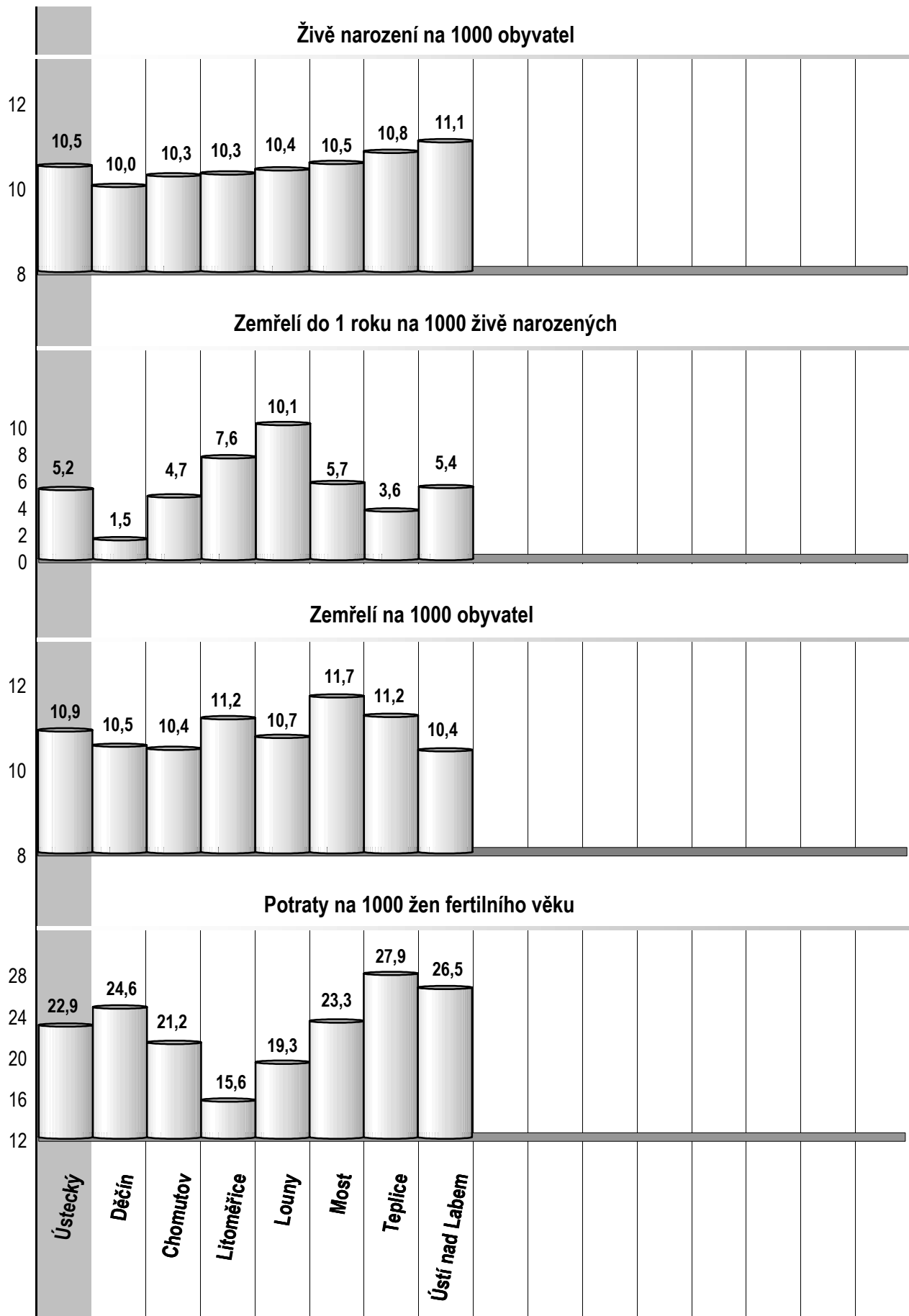
Údaje o příjmech a výdajích zdravotních pojišťoven jsou předběžné

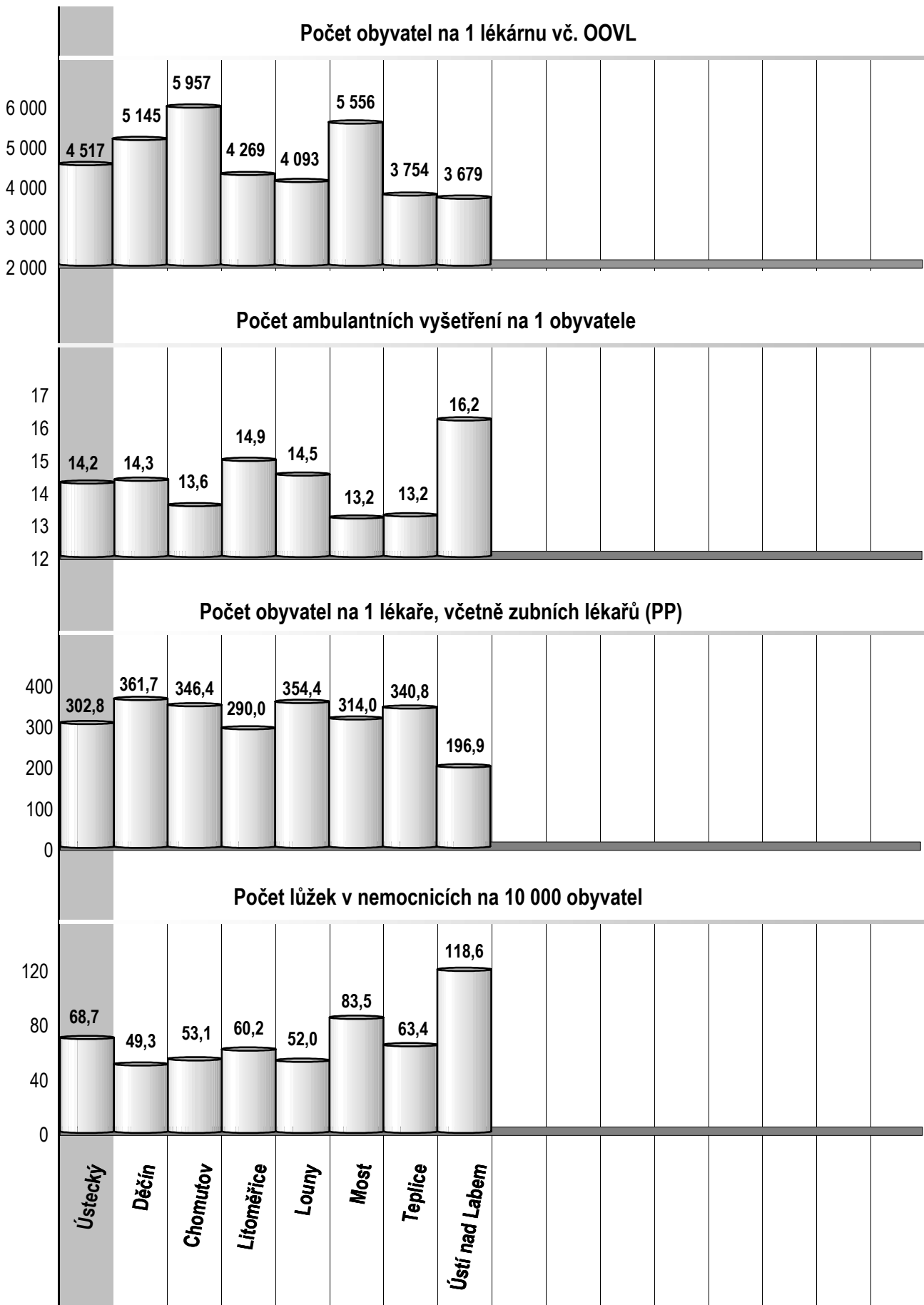
Výdaje na zdravotnictví v ČR

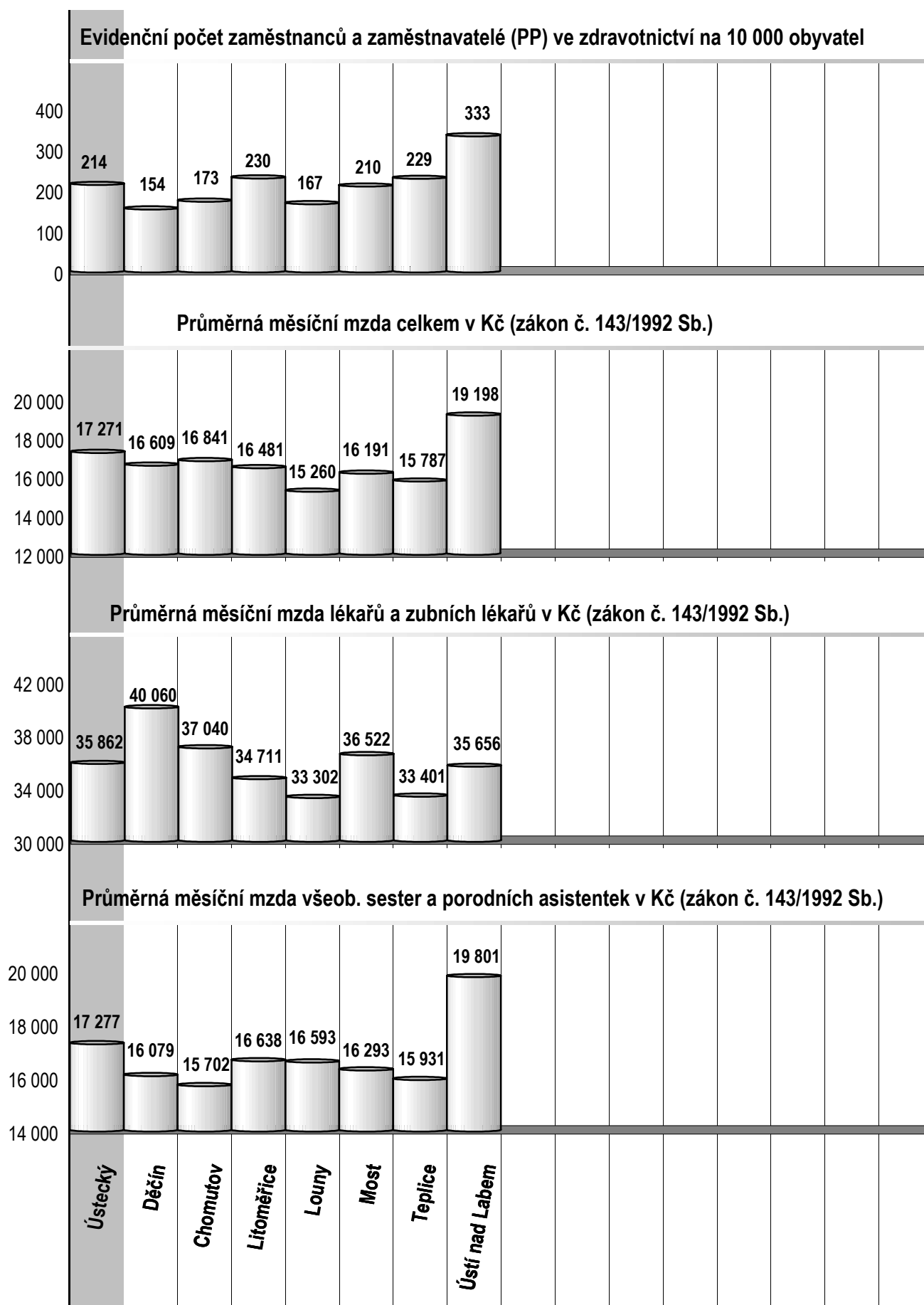
Rok	Podíl veřejných výdajů na HDP (v %)	Podíl celkových výdajů na HDP (v %)
1995	6,36	6,86
1996	6,17	6,66
1997	6,11	6,66
1998	6,08	6,62
1999	6,05	6,61
2000	6,03	6,60
2001	6,27	6,86
2002	6,38	6,98
2003	6,67	7,29
2004 ¹⁾	6,43	7,05

¹⁾ Předběžné údaje

Podíl na HDP přepočítán dle revize národních účtů, ČSÚ 10.6.2005, výpočet ÚZIS ČR







ZDRAVOTNICTVÍ ÚSTECKÉHO KRAJE 2004

