

Zdravotnictví
Ústeckého kraje 2010

Vydal Ústav zdravotnických informací a statistiky České republiky

Zdravotnictví kraje

Publikace je určena pro rychlou orientaci uživatele o základních charakteristikách zdravotnictví za kraj a jeho jednotlivé okresy. Úvod doplňuje přehled nemocnic a odborných léčebných ústavů rozšířený o základní ukazatele jejich činnosti. Data obsahují informace o obyvatelstvu a jeho pohybu, o síti zdravotnických zařízení a o jejich činnosti, dále uvádí informace o pracovnících a mzdách, o personálním vybavení lékaři podle druhu zařízení, zdravotním stavu obyvatelstva. Publikaci doplňují srovnávací grafy vybraných ukazatelů.

Health Care in Statistical Data Region

The publication facilitates fast information on the basic characteristics of health care in the region and its districts. Introduction is supplemented by a survey of hospitals and specialized therapeutic institutes with basic indicators of their activity. Data concern population and its movement, the network of health establishments and their activities, health personnel and wages, numbers of physicians by types of establishments and the state of health of the population. The publication is supplemented by charts of selected indicators.

© ÚZIS ČR, 2011

ISBN: 978-80-7280-936-3

Obsah

Úvod	5
Definice pojmů a vysvětlivky	6
Zkratky, značky v tabulkách	9
Přehled základních ukazatelů o činnosti nemocnic a odborných léčebných ústavů	10

Tabulková část

Zdravotnictví Ústeckého kraje	18
Zdravotnictví okresu Děčín	20
Zdravotnictví okresu Chomutov	22
Zdravotnictví okresu Litoměřice	24
Zdravotnictví okresu Louny	26
Zdravotnictví okresu Most	28
Zdravotnictví okresu Teplice	30
Zdravotnictví okresu Ústí nad Labem	32

Grafická část

Živě narození na 1 000 obyvatel	34
Zemřelí do 1 roku na 1 000 živě narozených	34
Úmrtnost na 1 000 obyvatel	34
Potraty na 1 000 žen fertilního věku	34
Počet obyvatel na 1 lékárnu vč. OOVL	35
Počet ambulantních vyšetření na 1 obyvatele	35
Počet obyvatel na 1 lékaře, včetně zubních lékařů (přepočtený počet)	35
Počet lůžek v nemocnicích na 10 000 obyvatel	35
Evidenční počet zaměstnanců a zaměstnavatelé ve zdravotnictví na 10 000 obyvatel (přepočtený počet)	36
Průměrný měsíční plat celkem v Kč (podle platných předpisů o platu)	36
Průměrný měsíční plat lékařů a zubních lékařů v Kč (podle platných předpisů o platu)	36
Průměrný měsíční plat všeobecných sester a porodních asistentek v Kč (podle platných předpisů o platu)	36

Úvod

Publikace Zdravotnictví Ústeckého kraje 2010 je součástí jednotné řady, vydávané každoročně za jednotlivé kraje České republiky. Zdrojem dat je Národní zdravotnický informační systém, Český statistický úřad, Česká správa sociálního zabezpečení, Krajská hygienická stanice a Státní zdravotní ústav.

Cílem publikace je charakterizovat Ústecký kraj z hlediska sítě zdravotnických zařízení, demografické struktury a zdravotního stavu jeho obyvatel. Data jsou prezentována v tabulkové a grafické podobě.

Od 1. 1. 2010 na základě rozhodnutí z KÚ Ústí nad Labem došlo ke změně v Nemocnici Louny, a.s. - ukončila činnost nemocnice a vznikla nemocnice následné péče.

Všechny údaje v publikaci jsou za rok 2010, kromě onemocnění zhoubnými novotvory (uveden konečný stav z roku 2008), vrozené vady jsou za narozené v roce 2009, hlášené do 1 roku věku dítěte, tedy v letech 2009 a 2010. Počty zdravotnických zařízení, počty lůžek a počet pracovníků představují stav k 31. 12. 2010. Pro výpočet relativních ukazatelů byl použit střední stav obyvatel, s výjimkou ukazatelů „Procento žen užívajících antikoncepci“, „Počet obyvatel na 1 lékárnu“ a „Počet lůžek v nemocnicích na 10 tisíc obyvatel“, kde je použit stav k 31. 12. 2010. Pro ukazatel procento žen užívajících antikoncepci jsou počty těchto žen čerpány z ročního výkazu, kde jsou sledovány podle sídla ordinace. V relaci na ženy ve věku 15–49 let (data podle bydliště) je ukazatel zkreslený a proto není za jednotlivé okresy uveden. Lékaři, vč. zubních lékařů (PP) jsou od roku 2007 uváděni včetně smluvních pracovníků (řádky 72–90).

Jednotlivá lůžková zařízení jsou charakterizována základními ukazateli lůžkové péče. Pro větší přehlednost je u nemocnic od roku 2009 provedeno rozdělení na akutní a následnou péči. Všechny údaje, včetně nákladů na 1 ošetrovací den jsou publikovány za jednotlivá zařízení s jejich souhlasem.

Publikované údaje obsahují data za zdravotnictví celkem.

Děkujeme všem zdravotnickým zařízením, která dala souhlas k publikování a umožnila nám vydávání publikace v plném rozsahu.

Zpracoval ÚZIS ČR
Regionální pracoviště Hradec Králové
Habermanova 19/1, 500 02 Hradec Králové
tel.: 495 058 321
fax: 495 058 322
e-mail: drahokoupilova@uzis.cz
<http://www.uzis.cz>

Definice pojmů

Index stáří: - počet osob ve věku 65 let a více na 100 osob ve věku 0–14 let (k 31. 12.)

Úmrtnost:

specifická - úmrtnost v dané věkové skupině

standardizovaná - úmrtnost teoretické evropské populace („evropského standardu“) vypočtená z jednotlivých specifických úmrtností konkrétní populace

kojenecká - počet zemřelých do 1 roku věku na 1 000 živě narozených

novorozenecká - počet zemřelých do 28 dnů věku na 1 000 živě narozených.

Průměrné procento pracovní neschopnosti - podíl kalendářních dnů pracovní neschopnosti na celkovém kalendářním fondu ve sledovaném období.

Ošetření-vyšetření - za jedno ošetření (vyšetření) se považuje soubor všech výkonů provedených při ošetřování jedné fyzické osoby na témže oddělení (pracovišti) nebo v bytě.

Využití lůžek ve dnech (maximální lůžkové kapacity)

= ošetřovací dny / průměrný počet lůžek

- průměrný počet dnů v roce, kdy je lůžko obsazeno pacientem.

Průměrný denní stav obsazených lůžek na 1 lékaře (sestru)

= počet ošetřovacích dnů / (počet dnů ve sledovaném období x průměrný přepočtený počet lékařů resp. sester).

Náklady na 1 ošetřovací den - jde o poměrný údaj, který využívá data z ročního statistického výkazu o ekonomice zdravotnického zařízení a je vypočítán podle následujícího vzorce:

$$L \cdot \{1 + (D + J + N) / (L + A)\} / T$$

Náklady na ošetřovací den za jednotlivá začleněná zařízení jsou k dispozici od roku 2006, kdy se začaly sledovat údaje na výkaze E (MZ) 6 o ekonomice zdravotnického zařízení.

L = náklady na lůžkovou zdravotní péči

D = náklady na zdravotní dopravu

J = náklady na jinou zdravotní péči

N = náklady na výkony nezdavotní

A = náklady na ambulantní péči

T = počet ošetřovacích dnů

Tato metoda není zcela exaktní z hlediska ekonomů, ale poskytuje orientační hodnotu nákladů na ošetřovací den.

Pro výpočet nákladů na ošetřovací den v nemocnici v kraji celkem byly zahrnuty všechny nemocnice bez ohledu na souhlas k publikování.

Vysvětlivky

Procento žen užívajících antikoncepci k 31.12. (řádek 30) je uvedeno pouze za kraj, v okrese tento údaj ztrácí vypovídací hodnotu, proto není uveden

= počet žen užívajících antikoncepci hormonální i nitroděložní ve vztahu k počtu žen ve fertilním věku

Tržby za léčiva a zdravotnické prostředky na 1 obyvatele (řádek 61) se uvádějí v tisících Kč.

= za recepty a poukazy vč. doplatků, volný prodej

Ošetření (vyšetření) v ambulantní péči (bez SVLS, ZZS a AR),
Ošetření (vyšetření) v ambulantní péči (bez SVLS, ZZS a AR) na 1 obyvatele
(řádek 130, 131)

= včetně vyšetření LSPP

TBC celkem, z toho TBC dýchacího ústrojí (řádek 139, 140)

= TBC nově zjištěná + recidivy, bakteriologicky ověřená i neověřená; údaj za kraj včetně cizinců s krátkodobým pobytem a bezdomovců

Syfilis, Gonokoková infekce (řádek 141, 142)

= údaj bez cizinců s krátkodobým pobytem a bezdomovců

Nově hlášené případy zhoubných novotvarů a novotvarů in situ (řádky 146–150)

**= definitivní údaje za rok 2008;
údaj za kraj včetně bezdomovců**

Počet živě narozených dětí s vrozenou vadou (řádek 151)

= živě narození s vrozenou vadou zjištěnou do 1 roku života - zpracovány údaje o vrozených vadách u dětí narozených v daném kalendářním roce, tj. v roce 2009, které byly zjištěny do 1 roku jejich věku.

Ke zveřejnění údajů tedy dochází s ročním zpožděním, aby bylo možné zahrnout všechny děti, i ty narozené koncem roku, u kterých se vrozená vada zjistí až těsně před prvními narozeninami (včetně živě narozených s vrozenou vadou, za které nebylo odevzdáno Hlášení vrozené vady, ale vada byla uvedena ve Zprávě o novorozenci).

Přepočtený počet pracovníků - součet úvazků jednotlivých pracovníků zdravotnických zařízení, přepočtený podle délky plné týdenní pracovní doby, stanovené pro dané zařízení či pracoviště. Obvyklá délka pracovní doby je 40 hodin týdně, dále to může být 39,5 hodin (pracoviště TRN), nebo 38,75 hodin (2směnný provoz), 37,5 hodin (3směnný nebo nepřetržitý provoz), 33,5 hodin (zdravotní důvody) a nebo 30 hodin (mladiství).

Počet pracovníků ve zdravotnictví zahrnuje:

- zaměstnance v evidenčním počtu
- zaměstnavatele
- smluvní pracovníky.

Evidenční počet zaměstnanců - počet zaměstnanců všech kategorií daného zařízení či pracoviště, kteří jsou k němu v pracovním, služebním či členském poměru (mají pracovní smlouvu na dobu určitou či neurčitou). Do evidenčního počtu se nezapočítávají např. ženy na mateřské dovolené, osoby na rodičovské dovolené.

Zaměstnavatelé - do počtu zaměstnavatelů jsou zahrnuti ti pracovníci, kteří pracují v daném zdravotnickém zařízení a pracují jako:

- fyzické osoby, nezapsané v obchodním ani živnostenském rejstříku, podnikající na základě zvláštních předpisů (zákon č. 455/1991 Sb.) a zaměstnávají v rámci svého podnikání jiné osoby,
- fyzické osoby, nezapsané v obchodním ani živnostenském rejstříku, podnikající na základě zvláštních předpisů (zákon č. 455/1991 Sb.), kteří nezaměstnávají v rámci svého podnikání jiné osoby a pracují na vlastní účet.

Nepatří sem podnikatelé, kteří pouze vlastní zdravotnické zařízení, ale nepracují v něm.

Smluvní pracovníci - jsou pracovníci, kteří pracují v daném zdravotnickém zařízení a nepatří do evidenčního počtu zaměstnanců, tzn., že pracují např.:

- na dohody o pracích konaných mimo pracovní poměr,
- dočasně přidělení k výkonu práce do jiné organizace (např. stáže),
- na smlouvu dle občanského nebo obchodního zákoníku,
- jako spolupracující rodinný příslušník.

Stejná struktura platí pro lékaře, vč. zubních lékařů (PP) - řádky 72–90.

Kategorie odborných pracovníků ve zdravotnictví jsou určeny:

- zákonem č. 95/2004 Sb., o podmínkách získávání a uznávání odborné způsobilosti a specializované způsobilosti k výkonu zdravotnického povolání lékaře, zubního lékaře a farmaceuta,
- zákonem č. 96/2004 Sb., o podmínkách získávání a uznávání způsobilosti k výkonu nelékařských zdravotnických povolání a k výkonu činností souvisejících s poskytováním zdravotní péče a o změně některých souvisejících zákonů (zákon o nelékařských zdravotnických povoláních).

Kategorie odborných pracovníků ve zdravotnictví a jejich činnosti podle zákona č. 96/2004 Sb.:

- zdravotničtí pracovníci nelékaři s odbornou způsobilostí (ZPBD) - § 5 až § 21a, v publikaci je kategorie ZPBD rozdělena na:
 - všeobecné sestry, porodní asistentky (§ 5 a § 6),
 - ostatní zdravotničtí pracovníci nelékaři s odbornou způsobilostí (§7 až § 21a),
- zdravotničtí pracovníci nelékaři s odbornou a specializovanou způsobilostí (ZPSZ) - § 22 až § 28,
- zdravotničtí pracovníci nelékaři pod odborným dohledem nebo přímým vedením (ZPOD) - § 29 až § 42,
- jiní odborní pracovníci nelékaři s odbornou způsobilostí (JOP) - § 43.

Odměňování ve zdravotnictví:

- Podle **platných předpisů o platu**, ve znění pozdějších předpisů jsou odměňováni zaměstnanci ve zdravotnických organizacích přímo řízených MZ a v organizacích řízených územními orgány, tj. kraji, městy a obcemi. Jedná se o příspěvkové organizace a organizační složky státu.
- Podle **platných předpisů o mzdě**, ve znění pozdějších předpisů jsou odměňováni zaměstnanci v privátních zdravotnických zařízeních, tj. ve zdravotnických zařízeních zřízených fyzickou osobou, církví, jinou právnickou osobou, a zaměstnanci všech lázeňských organizací.

Při výpočtu průměrné mzdy se vychází ze souboru zařízení, který tvoří všechna lůžková zařízení včetně lánů a 5 % výběr ambulantních zdravotnických zařízení.

Zkratky

AR	anesteziologicko-resuscitační (oddělení)
DIOP	dlouhodobá intenzivní ošetrovatelská péče
DIP	dlouhodobá intenzivní péče
JIP	jednotka intenzivní péče
LDN	léčebna pro dlouhodobě nemocné
LSPP	lékařská služba první pomoci
OOVL	odloučená oddělení výdeje léčiv
PL	praktický lékař
PP	přepočtený počet
SVLS	společné vyšetřovací a léčebné složky
TBC	tuberkulóza
TRN	TBC + respirační nemoci
UPT	umělé přerušování těhotenství
ZZS	zdravotnická záchranná služba

Značky v tabulkách

Ležatá čárka (-)	v tabulce na místě čísla značí, že se jev nevyskytoval.
Nula (0; 0,0; 0,00)	znamená, že se jev vyskytl, ale hodnota vypočteného ukazatele je menší než polovina jednotky použité v tabulce.
Tečka (.)	na místě čísla značí, že údaj není k dispozici nebo je nespolehlivý.
Ležatý křížek (x)	značí, že zápis není možný z logických důvodů.
Stříška (^)	ke zveřejnění údajů nebyl dán souhlas.

Zdravotnická zařízení - Ústecký kraj

Ústecký

Nemocnice celkem

Počet		Prům. obsazená lůžka na 1 úvazek		Využití lůžek ve dnech	Průměrná ošetřovací doba	Náklady na 1 ošetřovací den
lůžek k 31.12.	hospitalizovaných	lékaře/den	sestry u lůžka/den			
akutní péče						
4 198	170 396	4,7	1,3	242,1	6,0	.
následná péče						
924	6 328	15,1	3,0	328,4	47,9	.
péče celkem						
5 122	176 372	5,6	1,5	257,6	7,5	3 865

OLÚ - celkem

Počet		Prům. obsazená lůžka na 1 úvazek		Využití lůžek ve dnech	Průměrná ošetřovací doba	Náklady na 1 ošetřovací den
lůžek k 31.12.	hospitalizovaných	lékaře/den	sestry u lůžka/den			
1 249	5 196	17,4	3,2	333,3	80,1	1 516

Děčín

Krajská zdravotní, a.s. - Nemocnice Děčín, o.z.

Počet		Prům. obsazená lůžka na 1 úvazek		Využití lůžek ve dnech	Průměrná ošetřovací doba	Náklady na 1 ošetřovací den
lůžek k 31.12.	hospitalizovaných	lékaře/den	sestry u lůžka/den			
akutní péče						
^	^	^	^	^	^	^
následná péče						
^	^	^	^	^	^	^
péče celkem						
^	^	^	^	^	^	^

interna, neurologie, pediatrie, gynekologie, chirurgie, AR, ORL, oftalmologie

Nemocnice Varnsdorf

Počet		Prům. obsazená lůžka na 1 úvazek		Využití lůžek ve dnech	Průměrná ošetřovací doba	Náklady na 1 ošetřovací den
lůžek k 31.12.	hospitalizovaných	lékaře/den	sestry u lůžka/den			
následná péče						
115	444	15,0	2,5	331,3	85,9	.
péče celkem						
115	444	15,0	2,5	331,3	85,9	1 282

ošetřovatelská péče (115)

Zdravotnická zařízení - Ústecký kraj**Lužická nemocnice a poliklinika, a.s., Rumburk**

Počet		Prům. obsazená lůžka na 1 úvazek		Využití lůžek ve dnech	Průměrná ošetřovací doba	Náklady na 1 ošetřovací den
lůžek k 31.12.	hospitalizovaných	lékaře/den	sestry u lůžka/den			
akutní péče						
166	7 503	5,6	1,2	205,5	4,5	^
následná péče						
30	562	58,5	2,8	356,0	19,0	^
péče celkem						
196	8 065	7,2	1,4	228,6	5,6	^

interna (56, z toho JIP 6), pediatrie (30 z toho JIP 3 a novorozenecké 10), gynekologie (30 z toho 10 porodnice), chirurgie (50 z toho JIP 5), ošetrovatelská péče (30)

Neurologie, s.r.o., Jiřetín pod Jedlovou

Počet		Prům. obsazená lůžka na 1 úvazek		Využití lůžek ve dnech	Průměrná ošetřovací doba	Náklady na 1 ošetřovací den
lůžek k 31.12.	hospitalizovaných	lékaře/den	sestry u lůžka/den			
následná péče						
20	598	15,8	5,0	363,2	12,2	.
péče celkem						
20	598	15,8	5,0	363,2	12,2	1 420

neurologie (20)

OLÚ - VIA, s.r.o. - LDN Česká Kamenice

Počet		Prům. obsazená lůžka na 1 úvazek		Využití lůžek ve dnech	Průměrná ošetřovací doba	Náklady na 1 ošetřovací den
lůžek k 31.12.	hospitalizovaných	lékaře/den	sestry u lůžka/den			
^	^	^	^	^	^	^

ošetrovatelská péče

Chomutov**Krajská zdravotní, a.s. - Nemocnice Chomutov, o.z.**

Počet		Prům. obsazená lůžka na 1 úvazek		Využití lůžek ve dnech	Průměrná ošetřovací doba	Náklady na 1 ošetřovací den
lůžek k 31.12.	hospitalizovaných	lékaře/den	sestry u lůžka/den			
akutní péče						
^	^	^	^	^	^	^
péče celkem						
^	^	^	^	^	^	^

interna, TRN, neurologie, pediatrie, gynekologie, chirurgie, AR, ortopedie, radiční onkologie, rehab. a fyz. medicína

Zdravotnická zařízení - Ústecký kraj**Nemocnice Kadaň, s.r.o.**

Počet		Prům. obsazená lůžka na 1 úvazek		Využití lůžek ve dnech	Průměrná ošetřovací doba	Náklady na 1 ošetřovací den
lůžek k 31.12.	hospitalizovaných	lékaře/den	sestry u lůžka/den			
akutní péče						
200	8 273	5,3	1,6	228,3	5,5	.
péče celkem						
200	8 273	5,3	1,6	228,3	5,5	3 408

interna (40 z toho JIP 5), pediatrie (42 z toho novorozenecké 12), gynekologie (40 z toho porodnice 20), chirurgie (50 z toho JIP 7 a plastická chirurgie 3), ortopedie (28)

OLÚ - Krajská zdravotní, a.s. - Nemocnice Chomutov, o.z., LDN

Počet		Prům. obsazená lůžka na 1 úvazek		Využití lůžek ve dnech	Průměrná ošetřovací doba	Náklady na 1 ošetřovací den
lůžek k 31.12.	hospitalizovaných	lékaře/den	sestry u lůžka/den			
^	^	^	^	^	^	^

ošetřovatelská péče

OLÚ - Nemocnice Kadaň, s.r.o. - LDN

Počet		Prům. obsazená lůžka na 1 úvazek		Využití lůžek ve dnech	Průměrná ošetřovací doba	Náklady na 1 ošetřovací den
lůžek k 31.12.	hospitalizovaných	lékaře/den	sestry u lůžka/den			
30	201	19,5	4,7	332,8	49,7	819

ošetřovatelská péče (30)

Litoměřice**Městská nemocnice v Litoměřicích**

Počet		Prům. obsazená lůžka na 1 úvazek		Využití lůžek ve dnech	Průměrná ošetřovací doba	Náklady na 1 ošetřovací den
lůžek k 31.12.	hospitalizovaných	lékaře/den	sestry u lůžka/den			
akutní péče						
430	16 378	3,9	1,5	241,2	6,3	.
péče celkem						
430	16 378	3,9	1,5	241,2	6,3	3 408

interna (90), kardiologie (10 z toho koronární jednotka 10), neurologie (30), psychiatrie (35), pediatrie (53 z toho JIP 7 a novorozenecké 16), gynekologie (40 z toho porodnice 22), chirurgie (60), AR (7), ortopedie (30), urologie (20), ORL (10), rehab. a fyz. medicína (30), intenzivní péče (15)

Podřipská NsP Roudnice nad Labem, s.r.o.

Počet		Prům. obsazená lůžka na 1 úvazek		Využití lůžek ve dnech	Průměrná ošetřovací doba	Náklady na 1 ošetřovací den
lůžek k 31.12.	hospitalizovaných	lékaře/den	sestry u lůžka/den			
akutní péče						
175	6 904	5,3	1,7	210,4	5,3	.
následná péče						
28	123	17,3	4,5	294,0	66,9	.
péče celkem						
203	7 027	6,1	1,9	222,1	6,3	3 798

interna (53 z toho JIP 4), pediatrie (42 z toho novorozenecké 11), gynekologie (33 z toho porodnice 9), chirurgie (75 z toho JIP 4 a ošetřovatelská péče 28)

Zdravotnická zařízení - Ústecký kraj**OLÚ - Psychiatrická léčebna, Horní Beřkovice**

Počet		Prům. obsazená lůžka na 1 úvazek		Využití lůžek ve dnech	Průměrná ošetřovací doba	Náklady na 1 ošetřovací den
lůžek k 31.12.	hospitalizovaných	lékaře/den	sestry u lůžka/den			
507	2 034	24,1	3,4	359,3	89,6	1 467

psychiatrie (391 z toho AT - návykové nemoci 101), gerontopsychiatrie (116)

OLÚ - Městská nemocnice v Litoměřicích - LDN

Počet		Prům. obsazená lůžka na 1 úvazek		Využití lůžek ve dnech	Průměrná ošetřovací doba	Náklady na 1 ošetřovací den
lůžek k 31.12.	hospitalizovaných	lékaře/den	sestry u lůžka/den			
160	971	16,0	2,8	278,6	45,9	1 087

ošetřovatelská péče (160)

OLÚ - Podřipská NsP Roudnice nad Labem, s.r.o. - LDN

Počet		Prům. obsazená lůžka na 1 úvazek		Využití lůžek ve dnech	Průměrná ošetřovací doba	Náklady na 1 ošetřovací den
lůžek k 31.12.	hospitalizovaných	lékaře/den	sestry u lůžka/den			
43	131	17,7	4,7	361,0	119,0	927

ošetřovatelská péče (43)

OLÚ - Hospic sv. Štěpána, Litoměřice

Počet		Prům. obsazená lůžka na 1 úvazek		Využití lůžek ve dnech	Průměrná ošetřovací doba	Náklady na 1 ošetřovací den
lůžek k 31.12.	hospitalizovaných	lékaře/den	sestry u lůžka/den			
26	276	4,6	1,2	230,1	21,7	^

paliativní péče (26)

Louny**Nemocnice Žatec, o.p.s.**

Počet		Prům. obsazená lůžka na 1 úvazek		Využití lůžek ve dnech	Průměrná ošetřovací doba	Náklady na 1 ošetřovací den
lůžek k 31.12.	hospitalizovaných	lékaře/den	sestry u lůžka/den			
akutní péče						
141	7 499	5,0	1,4	259,9	4,9	^
následná péče						
50	489	13,7	3,2	282,2	28,9	^
péče celkem						
191	7 988	6,1	1,6	265,7	6,4	^

interna (45 z toho JIP 4), pediatrie (28 z toho JIP 3 a novorozenecké 8), gynekologie (28 z toho porodnice 8), chirurgie (40 z toho JIP 4), ošetřovatelská péče (50)

Zdravotnická zařízení - Ústecký kraj**Nemocnice Louny, a.s., Louny**

Počet		Prům. obsazená lůžka na 1 úvazek		Využití lůžek ve dnech	Průměrná ošetřovací doba	Náklady na 1 ošetřovací den
lůžek k 31.12.	hospitalizovaných	lékaře/den	sestry u lůžka/den			
následná péče						
^	^	^	^	^	^	^
péče celkem						
^	^	^	^	^	^	^

ošetřovatelská péče, DIOP

OLÚ - Dětská psychiatrická léčebna, Louny

Počet		Prům. obsazená lůžka na 1 úvazek		Využití lůžek ve dnech	Průměrná ošetřovací doba	Náklady na 1 ošetřovací den
lůžek k 31.12.	hospitalizovaných	lékaře/den	sestry u lůžka/den			
50	201	14,9	2,6	310,2	77,2	1 341

dětská psychiatrie (50)

OLÚ - Psychiatrická léčebna Petrohrad, p.o.

Počet		Prům. obsazená lůžka na 1 úvazek		Využití lůžek ve dnech	Průměrná ošetřovací doba	Náklady na 1 ošetřovací den
lůžek k 31.12.	hospitalizovaných	lékaře/den	sestry u lůžka/den			
150	311	17,2	3,3	354,7	171,4	1 442

psychiatrie (150)

OLÚ - MEDICINA, spol. s.r.o., Podbořany

Počet		Prům. obsazená lůžka na 1 úvazek		Využití lůžek ve dnech	Průměrná ošetřovací doba	Náklady na 1 ošetřovací den
lůžek k 31.12.	hospitalizovaných	lékaře/den	sestry u lůžka/den			
^	^	^	^	^	^	^

ošetřovatelská péče

Most**Krajská zdravotní, a.s. - Nemocnice Most, o.z.**

Počet		Prům. obsazená lůžka na 1 úvazek		Využití lůžek ve dnech	Průměrná ošetřovací doba	Náklady na 1 ošetřovací den
lůžek k 31.12.	hospitalizovaných	lékaře/den	sestry u lůžka/den			
akutní péče						
^	^	^	^	^	^	^
péče celkem						
^	^	^	^	^	^	^

interna, TRN, neurologie, psychiatrie, pediatrie, gynekologie, chirurgie, AR, ortopedie, urologie, ORL, oftalmologie, dermatovenerologie

Zdravotnická zařízení - Ústecký kraj**Nemocnice následné péče Most, p.o.**

Počet		Prům. obsazená lůžka na 1 úvazek		Využití lůžek ve dnech	Průměrná ošetřovací doba	Náklady na 1 ošetřovací den
lůžek k 31.12.	hospitalizovaných	lékaře/den	sestry u lůžka/den			
následná péče						
113	533	20,9	4,9	353,9	75,1	.
péče celkem						
113	533	20,9	4,9	353,9	75,1	1 351

ošetřovatelská péče (113)

REMEDI Meziboří, s.r.o. - lůžková RHC

Počet		Prům. obsazená lůžka na 1 úvazek		Využití lůžek ve dnech	Průměrná ošetřovací doba	Náklady na 1 ošetřovací den
lůžek k 31.12.	hospitalizovaných	lékaře/den	sestry u lůžka/den			
následná péče						
46	459	17,0	2,7	343,4	34,4	.
péče celkem						
46	459	17,0	2,7	343,4	34,4	1 193

rehab. a fyz. medicína (46 ošetřovatelská péče)

Krušnohorská poliklinika, s.r.o. - NNP Litvínov

Počet		Prům. obsazená lůžka na 1 úvazek		Využití lůžek ve dnech	Průměrná ošetřovací doba	Náklady na 1 ošetřovací den
lůžek k 31.12.	hospitalizovaných	lékaře/den	sestry u lůžka/den			
následná péče						
50	185	18,3	3,8	334,6	90,7	.
péče celkem						
50	185	18,3	3,8	334,6	90,7	872

ošetřovatelská péče (50)

OLÚ - HOSPIC v Mostě, o.p.s.

Počet		Prům. obsazená lůžka na 1 úvazek		Využití lůžek ve dnech	Průměrná ošetřovací doba	Náklady na 1 ošetřovací den
lůžek k 31.12.	hospitalizovaných	lékaře/den	sestry u lůžka/den			
^	^	^	^	^	^	^

paliativní péče (15)

Teplice**Krajská zdravotní, a.s. - Nemocnice Teplice, o.z.**

Počet		Prům. obsazená lůžka na 1 úvazek		Využití lůžek ve dnech	Průměrná ošetřovací doba	Náklady na 1 ošetřovací den
lůžek k 31.12.	hospitalizovaných	lékaře/den	sestry u lůžka/den			
akutní péče						
^	^	^	^	^	^	^
péče celkem						
^	^	^	^	^	^	^

interna, neurologie, pediatrie, gynekologie, chirurgie, AR, ortopedie, urologie, oftalmologie, dermatovenerologie, rehab. a fyz. medicína

Zdravotnická zařízení - Ústecký kraj**Vita, s.r.o. - Městská nemocnice, Duchcov**

Počet		Prům. obsazená lůžka na 1 úvazek		Využití lůžek ve dnech	Průměrná ošetřovací doba	Náklady na 1 ošetřovací den
lůžek k 31.12.	hospitalizovaných	lékaře/den	sestry u lůžka/den			
akutní péče						
80	2 813	4,4	1,5	259,0	7,8	^
následná péče						
48	221	29,3	2,2	290,0	63,1	^
péče celkem						
128	3 034	6,6	1,7	270,2	11,8	^

interna (40), chirurgie (40 z toho JIP 5), ošetřovatelská péče (48)

Hornická nemocnice s poliklinikou, s.r.o., Bílina

Počet		Prům. obsazená lůžka na 1 úvazek		Využití lůžek ve dnech	Průměrná ošetřovací doba	Náklady na 1 ošetřovací den
lůžek k 31.12.	hospitalizovaných	lékaře/den	sestry u lůžka/den			
následná péče						
75	305	6,0	3,3	322,0	79,3	.
péče celkem						
75	305	6,0	3,3	322,0	79,3	1 078

ošetřovatelská péče (75)

OLÚ - Krajská zdravotní, a.s. - Nemocnice Teplice, o.z., LDN

Počet		Prům. obsazená lůžka na 1 úvazek		Využití lůžek ve dnech	Průměrná ošetřovací doba	Náklady na 1 ošetřovací den
lůžek k 31.12.	hospitalizovaných	lékaře/den	sestry u lůžka/den			
^	^	^	^	^	^	^

ošetřovatelská péče

OLÚ - Klinika CLT, spol. s.r.o., Teplice

Počet		Prům. obsazená lůžka na 1 úvazek		Využití lůžek ve dnech	Průměrná ošetřovací doba	Náklady na 1 ošetřovací den
lůžek k 31.12.	hospitalizovaných	lékaře/den	sestry u lůžka/den			
^	^	^	^	^	^	^

plastická chirurgie

Zdravotnická zařízení - Ústecký kraj

Ústí nad Labem

Krajská zdravotní, a.s. - Masarykova nemocnice Ústí nad Labem, o.z.

Počet		Prům. obsazená lůžka na 1 úvazek		Využití lůžek ve dnech	Průměrná ošetřovací doba	Náklady na 1 ošetřovací den
lůžek k 31.12.	hospitalizovaných	lékaře/den	sestry u lůžka/den			
akutní péče						
^	^	^	^	^	^	^
následná péče						
^	^	^	^	^	^	^
péče celkem						
^	^	^	^	^	^	^

interna, kardiologie, gastroenterologie, infekční, TRN, neurologie, psychiatrie, pediatrie, gynekologie, novorozenecké, chirurgie, neurochirurgie, traumatologie, AR, ortopedie, urologie, ORL, oftalmologie, stomatologie, dermatovenerologie, radiační onkologie, dětská chirurgie, ortopedická protetika, rehab. a fyz. medicína, nukleární medicína, hrudní chirurgie, intenzivní péče, ošetřovatelská péče

Nemocnice následné péče Ryjice, p.o., Ústí nad Labem-Neštětice

Počet		Prům. obsazená lůžka na 1 úvazek		Využití lůžek ve dnech	Průměrná ošetřovací doba	Náklady na 1 ošetřovací den
lůžek k 31.12.	hospitalizovaných	lékaře/den	sestry u lůžka/den			
následná péče						
115	686	17,5	3,3	333,8	56,0	.
péče celkem						
115	686	17,5	3,3	333,8	56,0	1 598

ošetřovatelská péče (115)

OLÚ - SENIOR CZ, s.r.o., Ústí nad Labem

Počet		Prům. obsazená lůžka na 1 úvazek		Využití lůžek ve dnech	Průměrná ošetřovací doba	Náklady na 1 ošetřovací den
lůžek k 31.12.	hospitalizovaných	lékaře/den	sestry u lůžka/den			
^	^	^	^	^	^	^

gerontopsychiatrie

Zdravotnictví - Ústecký kraj

1 Demografie		35 Počty zdravotnických zařízení - pokračování		
2	Počet obyvatel k 1.7.	835 796	41 Léčebny tuberkulózy a respiračních nemocí	-
3	└ z toho: ženy	423 431	42 Psychiatrické léčebny	3
4	Počet obyvatel k 31.12.	836 045	43 Lázeňské léčebny	3
	z toho:		44 Ostatní lůžková zařízení	4
5	└ ženy celkem	423 346	45 Samostatná ambulantní zařízení	1 666
6	└└ z toho: ženy 15-49 let	200 247	46 Kojenecké ústavy a dětské domovy	1
7	└ děti (0-14 let)	128 212	47 Dětská centra a stacionáře	4
8	└ dorost (15-19 let)	48 801	48 Stacionáře pro dospělé	1
9	Index stáří	91,3	49 Zvláštní zdravotnická zařízení - ostatní	30
10	Mrtvě narození	30	50 Lékárny (vč. OOVL)	186
11	Živě narození	9 275	51 Výdejny zdravotnických prostředků	19
12	na 1000 obyvatel	11,1	52 Orgány ochrany veřejného zdraví	2
13	Zemřelí do 28 dnů	29	z toho:	
14	na 1 000 živě narozených	3,1	53 └ zdravotní ústav	1
15	Zemřelí do 1 roku	45	54 └ krajská hygienická stanice	1
16	na 1 000 živě narozených	4,9	55 Ostatní zdravotnická zařízení	-
17	Zemřelí celkem	8 912	56 Lékárenská péče celkem	
18	na 1 000 obyvatel	10,7	57 Počet obyvatel na 1 lékárně (vč. OOVL)	4 495
	z toho:		58 Farmaceuti (přepočtený počet)	336,13
19	└ novotvary	2 403	59 Farmaceutičtí asistenti (přepočtený počet)	434,98
20	└ nemoci oběhové	4 432	60 Počet expedovaných receptů a poukazů	5 564 809
21	└ poranění a otravy	535	61 Tržby za léčiva a zdrav.prostředky na 1 ob.	6 038
22	└ z toho: sebevraždy	125	62 Lůžka	
23	Standardizovaná úmrtnost celkem	851,1	63 Lůžka celkem	7 462
	z toho:		v tom:	
24	└ muži	1 097,3	64 └ nemocnice celkem	5 122
25	└ ženy	664,6	65 └ na 10 tis. obyv. k 31.12.	61,3
26	Potraty celkem	4 329	66 └ nem. soukromé (zřiz. fyz. nebo práv. os.)	4 158
27	na 1 000 žen fertil. věku (15-49 let)	21,5	67 └ léčebny pro dlouhodobě nemocné	465
	z toho:		68 └ léčebny tuberkulózy a respirač. nemocí	-
28	└ umělá přerušení těhotenství (UPT)	2 765	69 └ psychiatrické léčebny	707
29	na 1 000 žen fertilního věku	13,8	70 └ lázeňské léčebny	1 091
30	Procento žen užívající antikoncepci	53,7	71 └ ostatní lůžková zařízení	77
31	Sňatky	3 669	72 Lékaři, vč. zubních lékařů (PP)	
32	na 1 000 obyvatel	4,4	73 Lůžková péče celkem	731,44
33	Rozvody	2 573	v tom:	
34	na 1 000 obyvatel	3,1	74 └ nemocnice	642,37
35 Počty zdravotnických zařízení			75 └ léčebny pro dlouhodobě nemocné	24,75
36	Nemocnice celkem	20	76 └ léčebny tuberkulózy a respirač. nemocí	-
	z toho:		77 └ psychiatrické léčebny	37,62
37	└ nemocnice následné péče	8	78 └ lázeňské léčebny	17,07
38	└ nem. soukromé (zřiz. fyz. nebo práv. os.)	15	79 └ ostatní lůžková zařízení	9,63
39	└ z toho: následné péče	5		
40	Léčebny pro dlouhodobě nemocné	6		

Zdravotnictví - Ústecký kraj

72 Lékaři, vč. zubních lékařů (PP) - pokračování		119 Prům. měs. plat v Kč (dle platných předpisů o platu)		
80	Ambulantní péče (vč. SVLS) celkem	2 042,12	120 Celkem	23 606
	v tom:		z toho:	
81	ambulantní části nemocnic	488,25	121 lékaři a zubní lékaři	46 136
82	ambulantní části ost. lůžkových zařízení	12,36	122 všeobecné sestry a porodní asistentky	25 253
83	samostatná ambulantní zařízení celkem	1 541,51	123 ost.zdrav.prac. nelékaři s odb.způsobností	26 496
	z toho:		124 Prům. měs. mzda v Kč (dle platných předpisů o mzdě)	
84	praktičtí lékaři pro dospělé	327,17	125 Celkem	23 281
85	praktičtí lékaři pro děti a dorost	159,50	z toho:	
86	praktičtí zubní lékaři	372,19	126 lékaři a zubní lékaři	52 790
87	praktičtí ženští lékaři	102,44	127 všeobecné sestry a porodní asistentky	22 894
88	lékaři specialisté (vyjma SVLS)	385,89	128 ost.zdrav.prac. nelékaři s odb.způsobností	23 000
89	Společ. vyšetřovací a léčebné složky (SVLS)	205,68	129 Počet ambulantních ošetření (bez SVLS, ZZS a AR)	
90	Ostatní zdravotnická zařízení	71,04	130 Ošetření (vyšetření) v ambulantní péči	9 933 833
91 Evidenční počet zaměstnanců a zaměstnavatelé (PP)			131 na 1 obyvatele	11,9
92	Pracovníci celkem	16 993,13	132 Zdravotní stav	
	v tom:		133 Hospitalizovaní v nem. na 100 000 obyv.	24 285
93	lékaři	2 284,11	134 Pracovní neschopnost	
94	zubní lékaři	407,89	135 poč. hlášených případů na 100 nem. poj.	30,0
95	farmaceuti	333,98	136 průměrné % pracovní neschopnosti	3,691
96	ostatní odborní pracovníci ve zdravotnictví	10 789,22	137 Nově hlášená vybraná onemocnění	
	v tom:		138 jiné infekce způsob. salmonelami (A02)	671
97	ZPBD	7 667,12	139 TBC celkem (A15-19)	67
	z toho:		140 z toho: dýchacího ústrojí (A15-16)	64
98	všeobecné sestry a porodní asistentky	5 853,41	141 syfilis (A50-53)	137
99	ZPSZ	600,38	142 gonokoková infekce (A54)	50
100	ZPOD	2 306,42	143 virová encefalitida přen. klíšťaty (A84)	29
101	jiní odborní pracovníci (JOP) a dentisté	215,30	144 infekční mononukleóza (B27)	115
102	pedagogičtí pracovníci	3,25	145 bakteriální meningitida (G00)	6
103	technicko-hospodářští pracovníci (THP)	1 077,53	146 Nově hlášené případy zhoub. novotvarů a novotvarů in situ (C00-97, D00-09) (r.2008)	5 840
104	dělníci a provozní pracovníci	2 097,15	z toho:	
105 Smluvní pracovníci (PP) ve zdravotnictví			147 ZN plic - muži (C33-34)	500
106	Pracovníci celkem	377,12	148 ZN prsu - ženy (C50)	444
	v tom:		149 ZN kolorekta - muži (C18-21)	357
107	lékaři	149,43	150 ZN kolorekta - ženy (C18-21)	266
108	zubní lékaři	3,17	151 Počet živě naroz. dětí s vroz. vadou (r.2009)	346
109	farmaceuti	4,75	152 Počet dispenzar. onemocnění dětí a dorostu	71 256
110	ostatní odborní pracovníci ve zdravotnictví	186,52	153 Počet dispenzarizovaných u PL pro dospělé pro:	
	v tom:		154 hypertenzní nemoci (I10-15)	131 727
111	ZPBD	163,48	155 ischemické nemoci srdeční (I20-25)	60 148
	z toho:		156 cévní nemoci mozku (I60-69)	22 283
112	všeobecné sestry a porodní asistentky	146,89	157 Počet léčených diabetiků k 31.12.	70 786
113	ZPSZ	3,09		
114	ZPOD	17,84		
115	jiní odborní pracovníci (JOP) a dentisté	2,11		
116	pedagogičtí pracovníci	-		
117	technicko-hospodářští pracovníci (THP)	13,04		
118	dělníci a provozní pracovníci	20,21		

Zdravotnictví okresu Děčín

1 Demografie		35 Počty zdravotnických zařízení - pokračování		
2	Počet obyvatel k 1.7.	135 316	41 Léčebny tuberkulózy a respiračních nemocí	-
3	└ z toho: ženy	68 375	42 Psychiatrické léčebny	-
4	Počet obyvatel k 31.12.	135 238	43 Lázeňské léčebny	-
	z toho:		44 Ostatní lůžková zařízení	-
5	└ ženy celkem	68 338	45 Samostatná ambulantní zařízení	264
6	└└ z toho: ženy 15-49 let	31 716	46 Kojenecké ústavy a dětské domovy	-
7	└ děti (0-14 let)	21 011	47 Dětská centra a stacionáře	-
8	└ dorost (15-19 let)	7 954	48 Stacionáře pro dospělé	-
9	Index stáří	90,7	49 Zvláštní zdravotnická zařízení - ostatní	1
10	Mrtvě narození	3	50 Lékárny (vč. OOVL)	38
11	Živě narození	1 493	51 Výdejny zdravotnických prostředků	3
12	na 1000 obyvatel	11,0	52 Orgány ochrany veřejného zdraví	-
13	Zemřelí do 28 dnů	4	z toho:	
14	na 1 000 živě narozených	2,7	53 └ zdravotní ústav	-
15	Zemřelí do 1 roku	9	54 └ krajská hygienická stanice	-
16	na 1 000 živě narozených	6,0	55 Ostatní zdravotnická zařízení	-
17	Zemřelí celkem	1 438	56 Lékárenská péče celkem	
18	na 1 000 obyvatel	10,6	57 Počet obyvatel na 1 lékárně (vč. OOVL)	3 559
	z toho:		58 Farmaceuti (přepočtený počet)	58,75
19	└ novotvary	385	59 Farmaceutičtí asistenti (přepočtený počet)	80,82
20	└ nemoci oběhové	712	60 Počet expedovaných receptů a poukazů	900 495
21	└ poranění a otravy	102	61 Tržby za léčiva a zdrav.prostředky na 1 ob.	4 795
22	└ z toho: sebevraždy	26	62 Lůžka	
23	Standardizovaná úmrtnost celkem	829,4	63 Lůžka celkem	760
	z toho:		v tom:	
24	└ muži	1 092,0	64 └ nemocnice celkem	660
25	└ ženy	644,2	65 └ na 10 tis. obyv. k 31.12.	48,8
26	Potraty celkem	713	66 └ nem. soukromé (zřiz. fyz. nebo práv. os.)	545
27	na 1 000 žen fertil. věku (15-49 let)	22,4	67 └ léčebny pro dlouhodobě nemocné	100
	z toho:		68 └ léčebny tuberkulózy a respirač. nemocí	-
28	└ umělá přerušení těhotenství (UPT)	427	69 └ psychiatrické léčebny	-
29	na 1 000 žen fertilního věku	13,4	70 └ lázeňské léčebny	-
30	Procento žen užívající antikoncepci	.	71 └ ostatní lůžková zařízení	-
31	Sňatky	592	72 Lékaři, vč. zubních lékařů (PP)	
32	na 1 000 obyvatel	4,4	73 Lůžková péče celkem	62,61
33	Rozvody	393	v tom:	
34	na 1 000 obyvatel	2,9	74 └ nemocnice	56,61
35 Počty zdravotnických zařízení			75 └ léčebny pro dlouhodobě nemocné	6,00
36	Nemocnice celkem	4	76 └ léčebny tuberkulózy a respirač. nemocí	-
	z toho:		77 └ psychiatrické léčebny	-
37	└ nemocnice následné péče	2	78 └ lázeňské léčebny	-
38	└ nem. soukromé (zřiz. fyz. nebo práv. os.)	3	79 └ ostatní lůžková zařízení	-
39	└ z toho: následné péče	1		
40	Léčebny pro dlouhodobě nemocné	1		

Zdravotnictví okresu Děčín

72 Lékaři, vč. zubních lékařů (PP) - pokračování			119 Prům. měs. plat v Kč (dle platných předpisů o platu)		
80	Ambulantní péče (vč. SVLS) celkem	302,52	120	Celkem	20 911
	v tom:			z toho:	
81	ambulantní části nemocnic	65,03	121	lékaři a zubní lékaři	63 627
82	ambulantní části ost. lůžkových zařízení	0,60	122	všeobecné sestry a porodní asistentky	23 009
83	samostatná ambulantní zařízení celkem	236,89	123	ost.zdrav.prac. nelékaři s odb.způsobností	23 622
	z toho:		124 Prům. měs. mzda v Kč (dle platných předpisů o mzdě)		
84	praktičtí lékaři pro dospělé	60,90	125	Celkem	24 007
85	praktičtí lékaři pro děti a dorost	27,18		z toho:	
86	praktičtí zubní lékaři	63,70	126	lékaři a zubní lékaři	68 064
87	praktičtí ženští lékaři	12,99	127	všeobecné sestry a porodní asistentky	20 411
88	lékaři specialisté (vyjma SVLS)	61,57	128	ost.zdrav.prac. nelékaři s odb.způsobností	22 599
89	Společ. vyšetřovací a léčebné složky (SVLS)	21,88	129 Počet ambulantních ošetření (bez SVLS, ZZS a AR)		
90	Ostatní zdravotnická zařízení	-	130	Ošetření (vyšetření) v ambulantní péči	1 594 553
91 Evidenční počet zaměstnanců a zaměstnavatelé (PP)			131	na 1 obyvatele	11,8
92	Pracovníci celkem	1 946,79	132 Zdravotní stav		
	v tom:		133	Hospitalizovaní v nem. na 100 000 obyv.	24 189
93	lékaři	282,33	134	Pracovní neschopnost	
94	zubní lékaři	67,70	135	poč. hlášených případů na 100 nem. poj.	29,7
95	farmaceuti	57,75	136	průměrné % pracovní neschopnosti	3,604
96	ostatní odborní pracovníci ve zdravotnictví	1 185,28	137	Nově hlášená vybraná onemocnění	
	v tom:		138	jiné infekce způsob. salmonelami (A02)	321
97	ZPBD	946,89	139	TBC celkem (A15-19)	12
	z toho:		140	z toho: dýchacího ústrojí (A15-16)	12
98	všeobecné sestry a porodní asistentky	740,47	141	syfilis (A50-53)	6
99	ZPSZ	67,63	142	gonokoková infekce (A54)	7
100	ZPOD	168,55	143	virová encefalitida přen. klíšťaty (A84)	6
101	jiní odborní pracovníci (JOP) a dentisté	2,21	144	infekční mononukleóza (B27)	21
102	pedagogičtí pracovníci	-	145	bakteriální meningitida (G00)	1
103	technicko-hospodářští pracovníci (THP)	104,51	146	Nově hlášené případy zhoub. novotvarů a novotvarů in situ (C00-97, D00-09) (r.2008)	897
104	dělníci a provozní pracovníci	249,22		z toho:	
105 Smluvní pracovníci (PP) ve zdravotnictví			147	ZN plic - muži (C33-34)	76
106	Pracovníci celkem	35,22	148	ZN prsu - ženy (C50)	67
	v tom:		149	ZN kolorekta - muži (C18-21)	54
107	lékaři	14,50	150	ZN kolorekta - ženy (C18-21)	44
108	zubní lékaři	-	151	Počet živě naroz. dětí s vroz. vadou (r.2009)	52
109	farmaceuti	1,00	152	Počet dispenzar. onemocnění dětí a dorostu	12 221
110	ostatní odborní pracovníci ve zdravotnictví	12,76	153	Počet dispenzarizovaných u PL pro dospělé pro:	
	v tom:		154	hypertenzní nemoci (I10-15)	23 928
111	ZPBD	12,66	155	ischemické nemoci srdeční (I20-25)	11 742
	z toho:		156	cévní nemoci mozku (I60-69)	6 789
112	všeobecné sestry a porodní asistentky	11,66	157	Počet léčených diabetiků k 31.12.	10 653
113	ZPSZ	0,10			
114	ZPOD	-			
115	jiní odborní pracovníci (JOP) a dentisté	-			
116	pedagogičtí pracovníci	-			
117	technicko-hospodářští pracovníci (THP)	2,10			
118	dělníci a provozní pracovníci	4,86			

Zdravotnictví okresu Chomutov

1 Demografie		35 Počty zdravotnických zařízení - pokračování		
2	Počet obyvatel k 1.7.	126 688	41 Léčebny tuberkulózy a respiračních nemocí	-
3	└ z toho: ženy	64 126	42 Psychiatrické léčebny	-
4	Počet obyvatel k 31.12.	127 218	43 Lázeňské léčebny	-
	z toho:		44 Ostatní lůžková zařízení	-
5	└ ženy celkem	64 152	45 Samostatná ambulantní zařízení	263
6	└└ z toho: ženy 15-49 let	31 193	46 Kojenecké ústavy a dětské domovy	-
7	└ děti (0-14 let)	19 363	47 Dětská centra a stacionáře	-
8	└ dorost (15-19 let)	7 447	48 Stacionáře pro dospělé	-
9	Index stáří	82,9	49 Zvláštní zdravotnická zařízení - ostatní	1
10	Mrtvě narození	4	50 Lékárny (vč. OOVL)	23
11	Živě narození	1 439	51 Výdejny zdravotnických prostředků	1
12	na 1000 obyvatel	11,4	52 Orgány ochrany veřejného zdraví	-
13	Zemřelí do 28 dnů	2	z toho:	
14	na 1 000 živě narozených	1,4	53 └ zdravotní ústav	-
15	Zemřelí do 1 roku	5	54 └ krajská hygienická stanice	-
16	na 1 000 živě narozených	3,5	55 Ostatní zdravotnická zařízení	-
17	Zemřelí celkem	1 270	56 Lékárenská péče celkem	
18	na 1 000 obyvatel	10,0	57 Počet obyvatel na 1 lékárně (vč. OOVL)	5 531
	z toho:		58 Farmaceuti (přepočtený počet)	46,00
19	└ novotvary	329	59 Farmaceutičtí asistenti (přepočtený počet)	56,50
20	└ nemoci oběhové	580	60 Počet expedovaných receptů a poukazů	794 681
21	└ poranění a otravy	76	61 Tržby za léčiva a zdrav.prostředky na 1 ob.	3 778
22	└ z toho: sebevraždy	21	62 Lůžka	
23	Standardizovaná úmrtnost celkem	876,1	63 Lůžka celkem	715
	z toho:		v tom:	
24	└ muži	1 124,3	64 └ nemocnice celkem	604
25	└ ženy	686,6	65 └ na 10 tis. obyv. k 31.12.	47,5
26	Potraty celkem	678	66 └ nem. soukromé (zřiz. fyz. nebo práv. os.)	604
27	na 1 000 žen fertil. věku (15-49 let)	21,6	67 └ léčebny pro dlouhodobě nemocné	111
	z toho:		68 └ léčebny tuberkulózy a respirač. nemocí	-
28	└ umělá přerušení těhotenství (UPT)	431	69 └ psychiatrické léčebny	-
29	na 1 000 žen fertilního věku	13,8	70 └ lázeňské léčebny	-
30	Procento žen užívající antikoncepci	.	71 └ ostatní lůžková zařízení	-
31	Sňatky	602	72 Lékaři, vč. zubních lékařů (PP)	
32	na 1 000 obyvatel	4,8	73 Lůžková péče celkem	88,11
33	Rozvody	421	v tom:	
34	na 1 000 obyvatel	3,3	74 └ nemocnice	82,21
35 Počty zdravotnických zařízení			75 └ léčebny pro dlouhodobě nemocné	5,90
36	Nemocnice celkem	2	76 └ léčebny tuberkulózy a respirač. nemocí	-
	z toho:		77 └ psychiatrické léčebny	-
37	└ nemocnice následné péče	-	78 └ lázeňské léčebny	-
38	└ nem. soukromé (zřiz. fyz. nebo práv. os.)	2	79 └ ostatní lůžková zařízení	-
39	└ z toho: následné péče	-		
40	Léčebny pro dlouhodobě nemocné	2		

Zdravotnictví okresu Chomutov

72 Lékaři, vč. zubních lékařů (PP) - pokračování			119 Prům. měs. plat v Kč (dle platných předpisů o platu)		
80	Ambulantní péče (vč. SVLS) celkem	284,10	120	Celkem	-
	v tom:			z toho:	
81	ambulantní části nemocnic	59,09	121	lékaři a zubní lékaři	-
82	ambulantní části ost. lůžkových zařízení	-	122	všeobecné sestry a porodní asistentky	-
83	samostatná ambulantní zařízení celkem	225,01	123	ost.zdrav.prac. nelékaři s odb.způsobností	-
	z toho:		124 Prům. měs. mzda v Kč (dle platných předpisů o mzdě)		
84	praktičtí lékaři pro dospělé	44,89	125	Celkem	20 499
85	praktičtí lékaři pro děti a dorost	25,33		z toho:	
86	praktičtí zubní lékaři	55,74	126	lékaři a zubní lékaři	37 260
87	praktičtí ženští lékaři	14,60	127	všeobecné sestry a porodní asistentky	21 260
88	lékaři specialisté (vyjma SVLS)	61,15	128	ost.zdrav.prac. nelékaři s odb.způsobností	21 818
89	Společ. vyšetřovací a léčebné složky (SVLS)	31,05	129 Počet ambulantních ošetření (bez SVLS, ZZS a AR)		
90	Ostatní zdravotnická zařízení	-	130	Ošetření (vyšetření) v ambulantní péči	1 471 731
91 Evidenční počet zaměstnanců a zaměstnavatelé (PP)			131	na 1 obyvatele	11,6
92	Pracovníci celkem	2 028,98	132 Zdravotní stav		
	v tom:		133	Hospitalizovaní v nem. na 100 000 obyv.	22 610
93	lékaři	289,50	134	Pracovní neschopnost	
94	zubní lékaři	58,74	135	poč. hlášených případů na 100 nem. poj.	30,7
95	farmaceuti	46,25	136	průměrné % pracovní neschopnosti	3,517
96	ostatní odborní pracovníci ve zdravotnictví	1 338,42	137	Nově hlášená vybraná onemocnění	
	v tom:		138	jiné infekce způsob. salmonelami (A02)	86
97	ZPBD	1 028,85	139	TBC celkem (A15-19)	12
	z toho:		140	z toho: dýchacího ústrojí (A15-16)	10
98	všeobecné sestry a porodní asistentky	791,60	141	syfilis (A50-53)	19
99	ZPSZ	67,06	142	gonokoková infekce (A54)	6
100	ZPOD	230,31	143	virová encefalitida přen. klíšťaty (A84)	2
101	jiní odborní pracovníci (JOP) a dentisté	12,20	144	infekční mononukleóza (B27)	12
102	pedagogičtí pracovníci	-	145	bakteriální meningitida (G00)	1
103	technicko-hospodářští pracovníci (THP)	89,73	146	Nově hlášené případy zhoub. novotvarů a novotvarů in situ (C00-97, D00-09) (r.2008)	1 044
104	dělníci a provozní pracovníci	206,34		z toho:	
105 Smluvní pracovníci (PP) ve zdravotnictví			147	ZN plic - muži (C33-34)	86
106	Pracovníci celkem	32,49	148	ZN prsu - ženy (C50)	77
	v tom:		149	ZN kolorekta - muži (C18-21)	52
107	lékaři	23,77	150	ZN kolorekta - ženy (C18-21)	44
108	zubní lékaři	-	151	Počet živě naroz. dětí s vroz. vadou (r.2009)	73
109	farmaceuti	0,75	152	Počet dispenzar. onemocnění dětí a dorostu	12 191
110	ostatní odborní pracovníci ve zdravotnictví	5,95	153	Počet dispenzarizovaných u PL pro dospělé	
	v tom:			pro:	
111	ZPBD	4,45	154	hypertenzní nemoci (I10-15)	20 023
	z toho:		155	ischemické nemoci srdeční (I20-25)	7 930
112	všeobecné sestry a porodní asistentky	3,45	156	cévní nemoci mozku (I60-69)	3 479
113	ZPSZ	-	157	Počet léčených diabetiků k 31.12.	10 588
114	ZPOD	1,50			
115	jiní odborní pracovníci (JOP) a dentisté	-			
116	pedagogičtí pracovníci	-			
117	technicko-hospodářští pracovníci (THP)	0,74			
118	dělníci a provozní pracovníci	1,28			

Zdravotnictví okresu Litoměřice

1 Demografie		35 Počty zdravotnických zařízení - pokračování		
2	Počet obyvatel k 1.7.	117 946	41 Léčebny tuberkulózy a respiračních nemocí	-
3	└ z toho: ženy	59 609	42 Psychiatrické léčebny	1
4	Počet obyvatel k 31.12.	117 941	43 Lázeňské léčebny	1
	z toho:		44 Ostatní lůžková zařízení	1
5	└ ženy celkem	59 623	45 Samostatná ambulantní zařízení	241
6	└└ z toho: ženy 15-49 let	27 463	46 Kojenecké ústavy a dětské domovy	-
7	└ děti (0-14 let)	17 799	47 Dětská centra a stacionáře	2
8	└ dorost (15-19 let)	6 761	48 Stacionáře pro dospělé	1
9	Index stáří	101,0	49 Zvláštní zdravotnická zařízení - ostatní	11
10	Mrtvě narození	1	50 Lékárny (vč. OOVL)	32
11	Živě narození	1 297	51 Výdejny zdravotnických prostředků	3
12	na 1000 obyvatel	11,0	52 Orgány ochrany veřejného zdraví	-
13	Zemřelí do 28 dnů	4	z toho:	
14	na 1 000 živě narozených	3,1	53 └ zdravotní ústav	-
15	Zemřelí do 1 roku	4	54 └ krajská hygienická stanice	-
16	na 1 000 živě narozených	3,1	55 Ostatní zdravotnická zařízení	-
17	Zemřelí celkem	1 259	56 Lékárenská péče celkem	
18	na 1 000 obyvatel	10,7	57 Počet obyvatel na 1 lékárně (vč. OOVL)	3 686
	z toho:		58 Farmaceuti (přepočtený počet)	55,76
19	└ novotvary	360	59 Farmaceutičtí asistenti (přepočtený počet)	54,72
20	└ nemoci oběhové	603	60 Počet expedovaných receptů a poukazů	828 582
21	└ poranění a otravy	64	61 Tržby za léčiva a zdrav.prostředky na 1 ob.	4 829
22	└ z toho: sebevraždy	13	62 Lůžka	
23	Standardizovaná úmrtnost celkem	782,3	63 Lůžka celkem	1 622
	z toho:		v tom:	
24	└ muži	967,4	64 └ nemocnice celkem	633
25	└ ženy	628,4	65 └ na 10 tis. obyv. k 31.12.	53,7
26	Potraty celkem	466	66 └ nem. soukromé (zřiz. fyz. nebo práv. os.)	203
27	na 1 000 žen fertil. věku (15-49 let)	16,9	67 └ léčebny pro dlouhodobě nemocné	203
	z toho:		68 └ léčebny tuberkulózy a respirač. nemocí	-
28	└ umělá přerušení těhotenství (UPT)	299	69 └ psychiatrické léčebny	507
29	na 1 000 žen fertilního věku	10,8	70 └ lázeňské léčebny	253
30	Procento žen užívající antikoncepci	.	71 └ ostatní lůžková zařízení	26
31	Sňatky	543	72 Lékaři, vč. zubních lékařů (PP)	
32	na 1 000 obyvatel	4,6	73 Lůžková péče celkem	122,72
33	Rozvody	334	v tom:	
34	na 1 000 obyvatel	2,8	74 └ nemocnice	81,97
35 Počty zdravotnických zařízení			75 └ léčebny pro dlouhodobě nemocné	10,05
36	Nemocnice celkem	2	76 └ léčebny tuberkulózy a respirač. nemocí	-
	z toho:		77 └ psychiatrické léčebny	25,37
37	└ nemocnice následné péče	-	78 └ lázeňské léčebny	1,80
38	└ nem. soukromé (zřiz. fyz. nebo práv. os.)	1	79 └ ostatní lůžková zařízení	3,53
39	└ z toho: následné péče	-		
40	Léčebny pro dlouhodobě nemocné	2		

Zdravotnictví okresu Litoměřice

72 Lékaři, vč. zubních lékařů (PP) - pokračování			119 Prům. měs. plat v Kč (dle platných předpisů o platu)		
80	Ambulantní péče (vč. SVLS) celkem	279,44	120	Celkem	21 285
	v tom:			z toho:	
81	ambulantní části nemocnic	64,78	121	lékaři a zubní lékaři	37 822
82	ambulantní části ost. lůžkových zařízení	1,38	122	všeobecné sestry a porodní asistentky	24 706
83	samostatná ambulantní zařízení celkem	213,28	123	ost.zdrav.prac. nelékaři s odb.způsobností	21 160
	z toho:		124 Prům. měs. mzda v Kč (dle platných předpisů o mzdě)		
84	praktičtí lékaři pro dospělé	51,80	125	Celkem	21 263
85	praktičtí lékaři pro děti a dorost	22,84		z toho:	
86	praktičtí zubní lékaři	52,27	126	lékaři a zubní lékaři	45 734
87	praktičtí ženští lékaři	13,00	127	všeobecné sestry a porodní asistentky	22 996
88	lékaři specialisté (vyjma SVLS)	54,35	128	ost.zdrav.prac. nelékaři s odb.způsobností	21 361
89	Společ. vyšetřovací a léčebné složky (SVLS)	27,43	129 Počet ambulantních ošetření (bez SVLS, ZZS a AR)		
90	Ostatní zdravotnická zařízení	0,98	130	Ošetření (vyšetření) v ambulantní péči	1 421 390
91 Evidenční počet zaměstnanců a zaměstnavatelé (PP)			131	na 1 obyvatele	12,1
92	Pracovníci celkem	2 554,42	132 Zdravotní stav		
	v tom:		133	Hospitalizovaní v nem. na 100 000 obyv.	25 773
93	lékaři	328,64	134	Pracovní neschopnost	
94	zubní lékaři	55,97	135	poč. hlášených případů na 100 nem. poj.	30,6
95	farmaceuti	53,26	136	průměrné % pracovní neschopnosti	4,232
96	ostatní odborní pracovníci ve zdravotnictví	1 561,40	137	Nově hlášená vybraná onemocnění	
	v tom:		138	jiné infekce způsob. salmonelami (A02)	57
97	ZPBD	1 004,38	139	TBC celkem (A15-19)	10
	z toho:		140	z toho: dýchacího ústrojí (A15-16)	10
98	všeobecné sestry a porodní asistentky	804,48	141	syfilis (A50-53)	16
99	ZPSZ	81,84	142	gonokoková infekce (A54)	11
100	ZPOD	466,90	143	virová encefalitida přen. klíšťaty (A84)	2
101	jiní odborní pracovníci (JOP) a dentisté	8,28	144	infekční mononukleóza (B27)	19
102	pedagogičtí pracovníci	3,25	145	bakteriální meningitida (G00)	1
103	technicko-hospodářští pracovníci (THP)	151,27	146	Nově hlášené případy zhoub. novotvarů a novotvarů in situ (C00-97, D00-09) (r.2008)	784
104	dělníci a provozní pracovníci	400,63		z toho:	
105 Smluvní pracovníci (PP) ve zdravotnictví			147	ZN plic - muži (C33-34)	63
106	Pracovníci celkem	59,38	148	ZN prsu - ženy (C50)	59
	v tom:		149	ZN kolorekta - muži (C18-21)	65
107	lékaři	18,53	150	ZN kolorekta - ženy (C18-21)	34
108	zubní lékaři	-	151	Počet živě naroz. dětí s vroz. vadou (r.2009)	42
109	farmaceuti	2,50	152	Počet dispenzar. onemocnění dětí a dorostu	9 022
110	ostatní odborní pracovníci ve zdravotnictví	35,91	153	Počet dispenzarizovaných u PL pro dospělé	
	v tom:			pro:	
111	ZPBD	33,33	154	hypertenzní nemoci (I10-15)	20 801
	z toho:		155	ischemické nemoci srdeční (I20-25)	8 928
112	všeobecné sestry a porodní asistentky	31,84	156	cévní nemoci mozku (I60-69)	2 801
113	ZPSZ	1,18	157	Počet léčených diabetiků k 31.12.	11 418
114	ZPOD	1,40			
115	jiní odborní pracovníci (JOP) a dentisté	-			
116	pedagogičtí pracovníci	-			
117	technicko-hospodářští pracovníci (THP)	0,93			
118	dělníci a provozní pracovníci	1,51			

Zdravotnictví okresu Louny

1 Demografie		35 Počty zdravotnických zařízení - pokračování		
2	Počet obyvatel k 1.7.	87 334	41 Léčebny tuberkulózy a respiračních nemocí	-
3	└ z toho: ženy	44 096	42 Psychiatrické léčebny	2
4	Počet obyvatel k 31.12.	87 220	43 Lázeňské léčebny	-
	z toho:		44 Ostatní lůžková zařízení	-
5	└ ženy celkem	44 059	45 Samostatná ambulantní zařízení	196
6	└└ z toho: ženy 15-49 let	20 737	46 Kojenecké ústavy a dětské domovy	-
7	└ děti (0-14 let)	13 441	47 Dětská centra a stacionáře	-
8	└ dorost (15-19 let)	5 055	48 Stacionáře pro dospělé	-
9	Index stáří	90,7	49 Zvláštní zdravotnická zařízení - ostatní	6
10	Mrtvě narození	6	50 Lékárny (vč. OOVL)	16
11	Živě narození	1 025	51 Výdejny zdravotnických prostředků	7
12	na 1000 obyvatel	11,7	52 Orgány ochrany veřejného zdraví	-
13	Zemřelí do 28 dnů	9	z toho:	
14	na 1 000 živě narozených	8,8	53 └ zdravotní ústav	-
15	Zemřelí do 1 roku	10	54 └ krajská hygienická stanice	-
16	na 1 000 živě narozených	9,8	55 Ostatní zdravotnická zařízení	-
17	Zemřelí celkem	1 006	56 Lékárenská péče celkem	
18	na 1 000 obyvatel	11,5	57 Počet obyvatel na 1 lékárně (vč. OOVL)	5 451
	z toho:		58 Farmaceuti (přepočtený počet)	30,75
19	└ novotvary	268	59 Farmaceutičtí asistenti (přepočtený počet)	43,13
20	└ nemoci oběhové	540	60 Počet expedovaných receptů a poukazů	609 971
21	└ poranění a otravy	45	61 Tržby za léčiva a zdrav.prostředky na 1 ob.	4 322
22	└ z toho: sebevraždy	7	62 Lůžka	
23	Standardizovaná úmrtnost celkem	905,3	63 Lůžka celkem	573
	z toho:		v tom:	
24	└ muži	1 095,1	64 └ nemocnice celkem	373
25	└ ženy	747,8	65 └ na 10 tis. obyv. k 31.12.	42,8
26	Potraty celkem	468	66 └ nem. soukromé (zřiz. fyz. nebo práv. os.)	182
27	na 1 000 žen fertil. věku (15-49 let)	22,5	67 └ léčebny pro dlouhodobě nemocné	-
	z toho:		68 └ léčebny tuberkulózy a respirač. nemocí	-
28	└ umělá přerušení těhotenství (UPT)	297	69 └ psychiatrické léčebny	200
29	na 1 000 žen fertilního věku	14,3	70 └ lázeňské léčebny	-
30	Procento žen užívající antikoncepci	.	71 └ ostatní lůžková zařízení	-
31	Sňatky	390	72 Lékaři, vč. zubních lékařů (PP)	
32	na 1 000 obyvatel	4,5	73 Lůžková péče celkem	46,77
33	Rozvody	193	v tom:	
34	na 1 000 obyvatel	2,2	74 └ nemocnice	34,52
35 Počty zdravotnických zařízení			75 └ léčebny pro dlouhodobě nemocné	-
36	Nemocnice celkem	3	76 └ léčebny tuberkulózy a respirač. nemocí	-
	z toho:		77 └ psychiatrické léčebny	12,25
37	└ nemocnice následné péče	1	78 └ lázeňské léčebny	-
38	└ nem. soukromé (zřiz. fyz. nebo práv. os.)	2	79 └ ostatní lůžková zařízení	-
39	└ z toho: následné péče	1		
40	Léčebny pro dlouhodobě nemocné	-		

Zdravotnictví okresu Louny

72 Lékaři, vč. zubních lékařů (PP) - pokračování			119 Prům. měs. plat v Kč (dle platných předpisů o platu)		
80	Ambulantní péče (vč. SVLS) celkem	196,38	120	Celkem	23 866
	v tom:			z toho:	
81	ambulantní části nemocnic	12,56	121	lékaři a zubní lékaři	47 200
82	ambulantní části ost. lůžkových zařízení	1,20	122	všeobecné sestry a porodní asistentky	25 726
83	samostatná ambulantní zařízení celkem	182,62	123	ost.zdrav.prac. nelékaři s odb.způsobností	22 177
	z toho:		124 Prům. měs. mzda v Kč (dle platných předpisů o mzdě)		
84	praktičtí lékaři pro dospělé	36,27	125	Celkem	21 780
85	praktičtí lékaři pro děti a dorost	18,30		z toho:	
86	praktičtí zubní lékaři	37,33	126	lékaři a zubní lékaři	76 762
87	praktičtí ženští lékaři	9,37	127	všeobecné sestry a porodní asistentky	21 942
88	lékaři specialisté (vyjma SVLS)	55,40	128	ost.zdrav.prac. nelékaři s odb.způsobností	25 140
89	Společ. vyšetřovací a léčebné složky (SVLS)	8,79	129 Počet ambulantních ošetření (bez SVLS, ZZS a AR)		
90	Ostatní zdravotnická zařízení	-	130	Ošetření (vyšetření) v ambulantní péči	1 095 058
91 Evidenční počet zaměstnanců a zaměstnavatelé (PP)			131	na 1 obyvatele	12,5
92	Pracovníci celkem	1 347,06	132 Zdravotní stav		
	v tom:		133	Hospitalizovaní v nem. na 100 000 obyv.	24 939
93	lékaři	192,41	134	Pracovní neschopnost	
94	zubní lékaři	39,73	135	poč. hlášených případů na 100 nem. poj.	34,1
95	farmaceuti	30,65	136	průměrné % pracovní neschopnosti	4,419
96	ostatní odborní pracovníci ve zdravotnictví	857,97	137	Nově hlášená vybraná onemocnění	
	v tom:		138	jiné infekce způsob. salmonelami (A02)	44
97	ZPBD	581,10	139	TBC celkem (A15-19)	3
	z toho:		140	z toho: dýchacího ústrojí (A15-16)	3
98	všeobecné sestry a porodní asistentky	447,07	141	syfilis (A50-53)	18
99	ZPSZ	58,98	142	gonokoková infekce (A54)	6
100	ZPOD	215,69	143	virová encefalitida přen. klíšťaty (A84)	-
101	jiní odborní pracovníci (JOP) a dentisté	2,20	144	infekční mononukleóza (B27)	6
102	pedagogičtí pracovníci	-	145	bakteriální meningitida (G00)	-
103	technicko-hospodářští pracovníci (THP)	71,33	146	Nově hlášené případy zhoub. novotvarů a novotvarů in situ (C00-97, D00-09) (r.2008)	603
104	dělníci a provozní pracovníci	154,97		z toho:	
105 Smluvní pracovníci (PP) ve zdravotnictví			147	ZN plic - muži (C33-34)	47
106	Pracovníci celkem	16,06	148	ZN prsu - ženy (C50)	39
	v tom:		149	ZN kolorekta - muži (C18-21)	34
107	lékaři	11,01	150	ZN kolorekta - ženy (C18-21)	35
108	zubní lékaři	-	151	Počet živě naroz. dětí s vroz. vadou (r.2009)	46
109	farmaceuti	0,40	152	Počet dispenzar. onemocnění dětí a dorostu	7 982
110	ostatní odborní pracovníci ve zdravotnictví	2,94	153	Počet dispenzarizovaných u PL pro dospělé	
	v tom:			pro:	
111	ZPBD	2,33	154	hypertenzní nemoci (I10-15)	15 096
	z toho:		155	ischemické nemoci srdeční (I20-25)	6 809
112	všeobecné sestry a porodní asistentky	2,33	156	cévní nemoci mozku (I60-69)	1 786
113	ZPSZ	0,10	157	Počet léčených diabetiků k 31.12.	6 399
114	ZPOD	0,51			
115	jiní odborní pracovníci (JOP) a dentisté	-			
116	pedagogičtí pracovníci	-			
117	technicko-hospodářští pracovníci (THP)	1,00			
118	dělníci a provozní pracovníci	0,71			

Zdravotnictví okresu Most

1 Demografie			35 Počty zdravotnických zařízení - pokračování	
2 Počet obyvatel k 1.7.	117 037		41 Léčebny tuberkulózy a respiračních nemocí	-
3 └ z toho: ženy	59 200		42 Psychiatrické léčebny	-
4 Počet obyvatel k 31.12.	116 797		43 Lázeňské léčebny	-
z toho:			44 Ostatní lůžková zařízení	1
5 └ ženy celkem	59 089		45 Samostatná ambulantní zařízení	209
6 └└ z toho: ženy 15-49 let	28 467		46 Kojenecké ústavy a dětské domovy	1
7 └ děti (0-14 let)	17 482		47 Dětská centra a stacionáře	1
8 └ dorost (15-19 let)	7 014		48 Stacionáře pro dospělé	-
9 Index stáří	92,6		49 Zvláštní zdravotnická zařízení - ostatní	4
10 Mrtvě narození	8		50 Lékárny (vč. OOVL)	18
11 Živě narození	1 166		51 Výdejny zdravotnických prostředků	-
12 na 1000 obyvatel	10,0		52 Orgány ochrany veřejného zdraví	-
13 Zemřelí do 28 dnů	5		z toho:	
14 na 1 000 živě narozených	4,3		53 └ zdravotní ústav	-
15 Zemřelí do 1 roku	7		54 └ krajská hygienická stanice	-
16 na 1 000 živě narozených	6,0		55 Ostatní zdravotnická zařízení	-
17 Zemřelí celkem	1 217		56 Lékárenská péče celkem	
18 na 1 000 obyvatel	10,4		57 Počet obyvatel na 1 lékárně (vč. OOVL)	6 489
z toho:			58 Farmaceuti (přepočtený počet)	36,94
19 └ novotvary	326		59 Farmaceutičtí asistenti (přepočtený počet)	51,62
20 └ nemoci oběhové	683		60 Počet expedovaných receptů a poukazů	706 622
21 └ poranění a otravy	72		61 Tržby za léčiva a zdrav.prostředky na 1 ob.	5 732
22 └ z toho: sebevraždy	24		62 Lůžka	
23 Standardizovaná úmrtnost celkem	859,8		63 Lůžka celkem	908
z toho:			v tom:	
24 └ muži	1 092,3		64 └ nemocnice celkem	893
25 └ ženy	671,5		65 └ na 10 tis. obyv. k 31.12.	76,5
26 Potraty celkem	570		66 └ nem. soukromé (zřiz. fyz. nebo práv. os.)	780
27 na 1 000 žen fertil. věku (15-49 let)	19,9		67 └ léčebny pro dlouhodobě nemocné	-
z toho:			68 └ léčebny tuberkulózy a respirač. nemocí	-
28 └ umělá přerušení těhotenství (UPT)	375		69 └ psychiatrické léčebny	-
29 na 1 000 žen fertilního věku	13,1		70 └ lázeňské léčebny	-
30 Procento žen užívající antikoncepci	.		71 └ ostatní lůžková zařízení	15
31 Sňatky	522		72 Lékaři, vč. zubních lékařů (PP)	
32 na 1 000 obyvatel	4,5		73 Lůžková péče celkem	108,97
33 Rozvody	390		v tom:	
34 na 1 000 obyvatel	3,3		74 └ nemocnice	106,37
35 Počty zdravotnických zařízení			75 └ léčebny pro dlouhodobě nemocné	-
36 Nemocnice celkem	4		76 └ léčebny tuberkulózy a respirač. nemocí	-
z toho:			77 └ psychiatrické léčebny	-
37 └ nemocnice následné péče	3		78 └ lázeňské léčebny	-
38 └ nem. soukromé (zřiz. fyz. nebo práv. os.)	3		79 └ ostatní lůžková zařízení	2,60
39 └ z toho: následné péče	2			
40 Léčebny pro dlouhodobě nemocné	-			

Zdravotnictví okresu Most

72 Lékaři, vč. zubních lékařů (PP) - pokračování			119 Prům. měs. plat v Kč (dle platných předpisů o platu)		
80	Ambulantní péče (vč. SVLS) celkem	260,88	120	Celkem	25 584
	v tom:			z toho:	
81	ambulantní části nemocnic	48,36	121	lékaři a zubní lékaři	54 739
82	ambulantní části ost. lůžkových zařízení	0,10	122	všeobecné sestry a porodní asistentky	28 882
83	samostatná ambulantní zařízení celkem	212,42	123	ost.zdrav.prac. nelékaři s odb.způsobností	20 983
	z toho:		124 Prům. měs. mzda v Kč (dle platných předpisů o mzdě)		
84	praktičtí lékaři pro dospělé	44,90	125	Celkem	18 085
85	praktičtí lékaři pro děti a dorost	26,75		z toho:	
86	praktičtí zubní lékaři	49,22	126	lékaři a zubní lékaři	38 650
87	praktičtí ženští lékaři	18,15	127	všeobecné sestry a porodní asistentky	17 682
88	lékaři specialisté (vyjma SVLS)	36,90	128	ost.zdrav.prac. nelékaři s odb.způsobností	24 565
89	Společ. vyšetřovací a léčebné složky (SVLS)	25,06	129 Počet ambulantních ošetření (bez SVLS, ZZS a AR)		
90	Ostatní zdravotnická zařízení	1,00	130	Ošetření (vyšetření) v ambulantní péči	1 243 969
91 Evidenční počet zaměstnanců a zaměstnavatelé (PP)			131	na 1 obyvatele	10,6
92	Pracovníci celkem	2 306,69	132 Zdravotní stav		
	v tom:		133	Hospitalizovaní v nem. na 100 000 obyv.	22 345
93	lékaři	301,89	134	Pracovní neschopnost	
94	zubní lékaři	56,72	135	poč. hlášených případů na 100 nem. poj.	27,0
95	farmaceuti	36,94	136	průměrné % pracovní neschopnosti	3,211
96	ostatní odborní pracovníci ve zdravotnictví	1 498,52	137	Nově hlášená vybraná onemocnění	
	v tom:		138	jiné infekce způsob. salmonelami (A02)	44
97	ZPBD	1 100,38	139	TBC celkem (A15-19)	3
	z toho:		140	z toho: dýchacího ústrojí (A15-16)	3
98	všeobecné sestry a porodní asistentky	908,54	141	syfilis (A50-53)	15
99	ZPSZ	70,05	142	gonokoková infekce (A54)	2
100	ZPOD	318,49	143	virová encefalitida přen. klíšťaty (A84)	4
101	jiní odborní pracovníci (JOP) a dentisté	9,60	144	infekční mononukleóza (B27)	12
102	pedagogičtí pracovníci	-	145	bakteriální meningitida (G00)	1
103	technicko-hospodářští pracovníci (THP)	104,62	146	Nově hlášené případy zhoub. novotvarů a novotvarů in situ (C00-97, D00-09) (r.2008)	829
104	dělníci a provozní pracovníci	308,00		z toho:	
105 Smluvní pracovníci (PP) ve zdravotnictví			147	ZN plic - muži (C33-34)	82
106	Pracovníci celkem	33,57	148	ZN prsu - ženy (C50)	84
	v tom:		149	ZN kolorekta - muži (C18-21)	70
107	lékaři	11,62	150	ZN kolorekta - ženy (C18-21)	38
108	zubní lékaři	0,62	151	Počet živě naroz. dětí s vroz. vadou (r.2009)	45
109	farmaceuti	-	152	Počet dispenzar. onemocnění dětí a dorostu	4 907
110	ostatní odborní pracovníci ve zdravotnictví	20,86	153	Počet dispenzarizovaných u PL pro dospělé pro:	
	v tom:		154	hypertenzní nemoci (I10-15)	16 793
111	ZPBD	8,24	155	ischemické nemoci srdeční (I20-25)	8 117
	z toho:		156	cévní nemoci mozku (I60-69)	2 104
112	všeobecné sestry a porodní asistentky	6,84	157	Počet léčených diabetiků k 31.12.	7 832
113	ZPSZ	-			
114	ZPOD	12,62			
115	jiní odborní pracovníci (JOP) a dentisté	-			
116	pedagogičtí pracovníci	-			
117	technicko-hospodářští pracovníci (THP)	0,05			
118	dělníci a provozní pracovníci	0,42			

Zdravotnictví okresu Teplice

1 Demografie		35 Počty zdravotnických zařízení - pokračování		
2	Počet obyvatel k 1.7.	130 033	41 Léčebny tuberkulózy a respiračních nemocí	-
3	└ z toho: ženy	66 256	42 Psychiatrické léčebny	-
4	Počet obyvatel k 31.12.	129 932	43 Lázeňské léčebny	2
	z toho:		44 Ostatní lůžková zařízení	1
5	└ ženy celkem	66 167	45 Samostatná ambulantní zařízení	208
6	└└ z toho: ženy 15-49 let	31 393	46 Kojenecké ústavy a dětské domovy	-
7	└ děti (0-14 let)	19 988	47 Dětská centra a stacionáře	1
8	└ dorost (15-19 let)	7 613	48 Stacionáře pro dospělé	-
9	Index stáří	92,3	49 Zvláštní zdravotnická zařízení - ostatní	4
10	Mrtvě narození	5	50 Lékárny (vč. OOVL)	30
11	Živě narození	1 464	51 Výdejny zdravotnických prostředků	2
12	na 1000 obyvatel	11,3	52 Orgány ochrany veřejného zdraví	-
13	Zemřelí do 28 dnů	3	z toho:	
14	na 1 000 živě narozených	2,0	53 └ zdravotní ústav	-
15	Zemřelí do 1 roku	6	54 └ krajská hygienická stanice	-
16	na 1 000 živě narozených	4,1	55 Ostatní zdravotnická zařízení	-
17	Zemřelí celkem	1 456	56 Lékárenská péče celkem	
18	na 1 000 obyvatel	11,2	57 Počet obyvatel na 1 lékárně (vč. OOVL)	4 331
	z toho:		58 Farmaceuti (přepočtený počet)	50,40
19	└ novotvary	372	59 Farmaceutičtí asistenti (přepočtený počet)	66,38
20	└ nemoci oběhové	742	60 Počet expedovaných receptů a poukazů	854 592
21	└ poranění a otravy	89	61 Tržby za léčiva a zdrav.prostředky na 1 ob.	5 620
22	└ z toho: sebevraždy	21	62 Lůžka	
23	Standardizovaná úmrtnost celkem	900,8	63 Lůžka celkem	1 553
	z toho:		v tom:	
24	└ muži	1 175,8	64 └ nemocnice celkem	658
25	└ ženy	692,2	65 └ na 10 tis. obyv. k 31.12.	50,6
26	Potraty celkem	788	66 └ nem. soukromé (zřiz. fyz. nebo práv. os.)	658
27	na 1 000 žen fertil. věku (15-49 let)	25,0	67 └ léčebny pro dlouhodobě nemocné	51
	z toho:		68 └ léčebny tuberkulózy a respirač. nemocí	-
28	└ umělá přerušení těhotenství (UPT)	528	69 └ psychiatrické léčebny	-
29	na 1 000 žen fertilního věku	16,8	70 └ lázeňské léčebny	838
30	Procento žen užívající antikoncepci	.	71 └ ostatní lůžková zařízení	6
31	Sňatky	493	72 Lékaři, vč. zubních lékařů (PP)	
32	na 1 000 obyvatel	3,8	73 Lůžková péče celkem	98,23
33	Rozvody	460	v tom:	
34	na 1 000 obyvatel	3,5	74 └ nemocnice	79,16
35 Počty zdravotnických zařízení			75 └ léčebny pro dlouhodobě nemocné	2,80
36	Nemocnice celkem	3	76 └ léčebny tuberkulózy a respirač. nemocí	-
	z toho:		77 └ psychiatrické léčebny	-
37	└ nemocnice následné péče	1	78 └ lázeňské léčebny	15,27
38	└ nem. soukromé (zřiz. fyz. nebo práv. os.)	3	79 └ ostatní lůžková zařízení	1,00
39	└ z toho: následné péče	1		
40	Léčebny pro dlouhodobě nemocné	1		

Zdravotnictví okresu Teplice

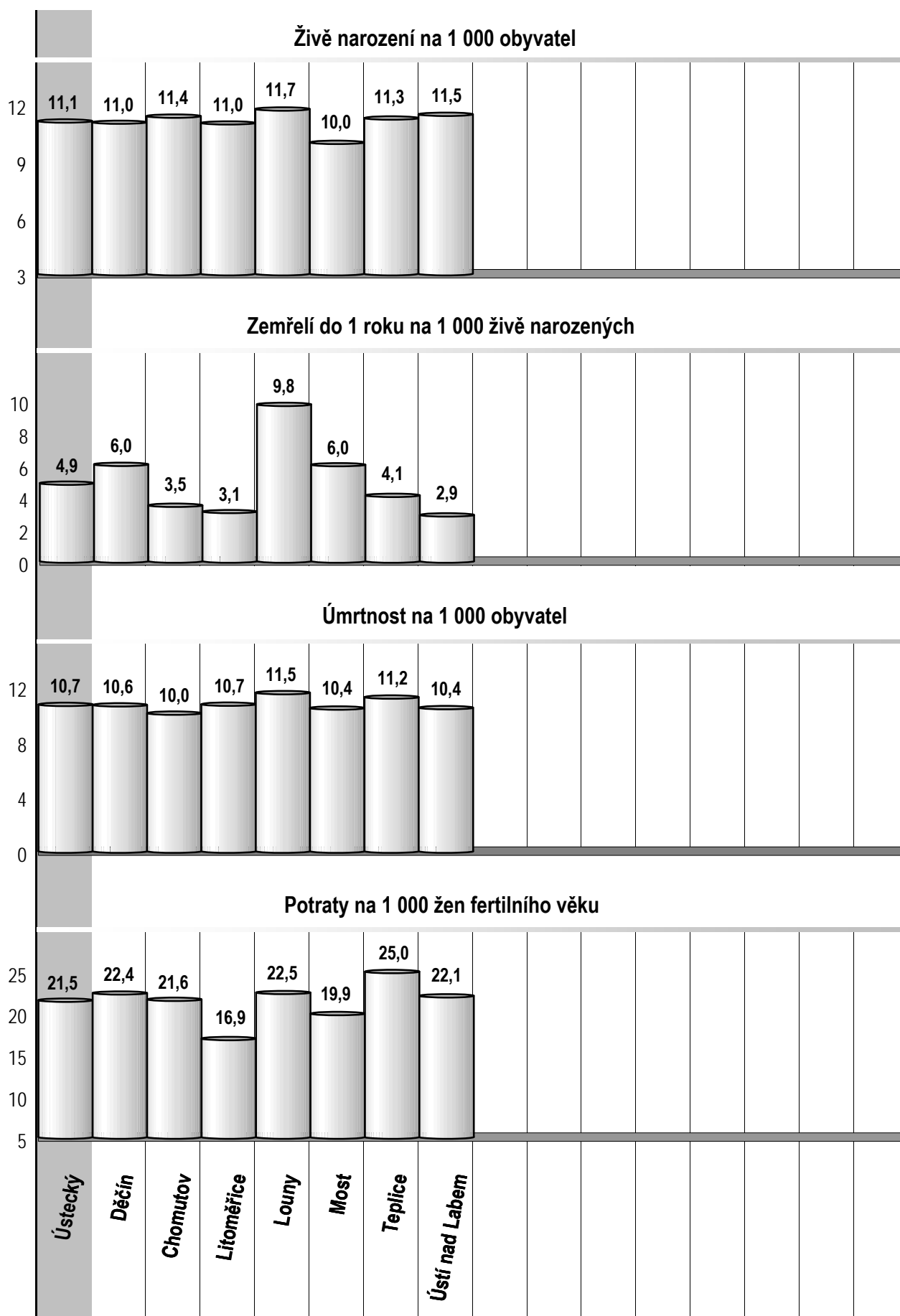
72 Lékaři, vč. zubních lékařů (PP) - pokračování			119 Prům. měs. plat v Kč (dle platných předpisů o platu)		
80	Ambulantní péče (vč. SVLS) celkem	296,09	120	Celkem	16 119
	v tom:			z toho:	
81	ambulantní části nemocnic	90,34	121	lékaři a zubní lékaři	-
82	ambulantní části ost. lůžkových zařízení	8,33	122	všeobecné sestry a porodní asistentky	15 888
83	samostatná ambulantní zařízení celkem	197,42	123	ost.zdrav.prac. nelékaři s odb.způsobností	-
	z toho:		124 Prům. měs. mzda v Kč (dle platných předpisů o mzdě)		
84	praktičtí lékaři pro dospělé	45,86	125	Celkem	18 651
85	praktičtí lékaři pro děti a dorost	19,10		z toho:	
86	praktičtí zubní lékaři	53,22	126	lékaři a zubní lékaři	42 677
87	praktičtí ženští lékaři	12,48	127	všeobecné sestry a porodní asistentky	16 899
88	lékaři specialisté (vyjma SVLS)	44,57	128	ost.zdrav.prac. nelékaři s odb.způsobností	18 961
89	Společ. vyšetřovací a léčebné složky (SVLS)	30,30	129 Počet ambulantních ošetření (bez SVLS, ZZS a AR)		
90	Ostatní zdravotnická zařízení	-	130	Ošetření (vyšetření) v ambulantní péči	1 378 606
91 Evidenční počet zaměstnanců a zaměstnavatelé (PP)			131	na 1 obyvatele	10,6
92	Pracovníci celkem	2 467,18	132 Zdravotní stav		
	v tom:		133	Hospitalizovaní v nem. na 100 000 obyv.	25 494
93	lékaři	293,90	134	Pracovní neschopnost	
94	zubní lékaři	55,82	135	poč. hlášených případů na 100 nem. poj.	30,1
95	farmaceuti	51,30	136	průměrné % pracovní neschopnosti	4,050
96	ostatní odborní pracovníci ve zdravotnictví	1 460,99	137	Nově hlášená vybraná onemocnění	
	v tom:		138	jiné infekce způsob. salmonelami (A02)	64
97	ZPBD	1 047,50	139	TBC celkem (A15-19)	16
	z toho:		140	z toho: dýchacího ústrojí (A15-16)	15
98	všeobecné sestry a porodní asistentky	822,89	141	syfilis (A50-53)	42
99	ZPSZ	126,25	142	gonokoková infekce (A54)	11
100	ZPOD	285,24	143	virová encefalitida přen. klíšťaty (A84)	8
101	jiní odborní pracovníci (JOP) a dentisté	2,00	144	infekční mononukleóza (B27)	15
102	pedagogičtí pracovníci	-	145	bakteriální meningitida (G00)	1
103	technicko-hospodářští pracovníci (THP)	149,88	146	Nově hlášené případy zhoub. novotvarů a novotvarů in situ (C00-97, D00-09) (r.2008)	853
104	dělníci a provozní pracovníci	455,29		z toho:	
105 Smluvní pracovníci (PP) ve zdravotnictví			147	ZN plic - muži (C33-34)	76
106	Pracovníci celkem	76,59	148	ZN prsu - ženy (C50)	61
	v tom:		149	ZN kolorekta - muži (C18-21)	41
107	lékaři	44,00	150	ZN kolorekta - ženy (C18-21)	39
108	zubní lékaři	0,60	151	Počet živě naroz. dětí s vroz. vadou (r.2009)	47
109	farmaceuti	0,10	152	Počet dispenzar. onemocnění dětí a dorostu	11 533
110	ostatní odborní pracovníci ve zdravotnictví	23,75	153	Počet dispenzarizovaných u PL pro dospělé pro:	
	v tom:		154	hypertenzní nemoci (I10-15)	15 419
111	ZPBD	22,35	155	ischemické nemoci srdeční (I20-25)	8 144
	z toho:		156	cévní nemoci mozku (I60-69)	3 115
112	všeobecné sestry a porodní asistentky	16,32	157	Počet léčených diabetiků k 31.12.	12 051
113	ZPSZ	0,50			
114	ZPOD	0,90			
115	jiní odborní pracovníci (JOP) a dentisté	-			
116	pedagogičtí pracovníci	-			
117	technicko-hospodářští pracovníci (THP)	3,85			
118	dělníci a provozní pracovníci	4,29			

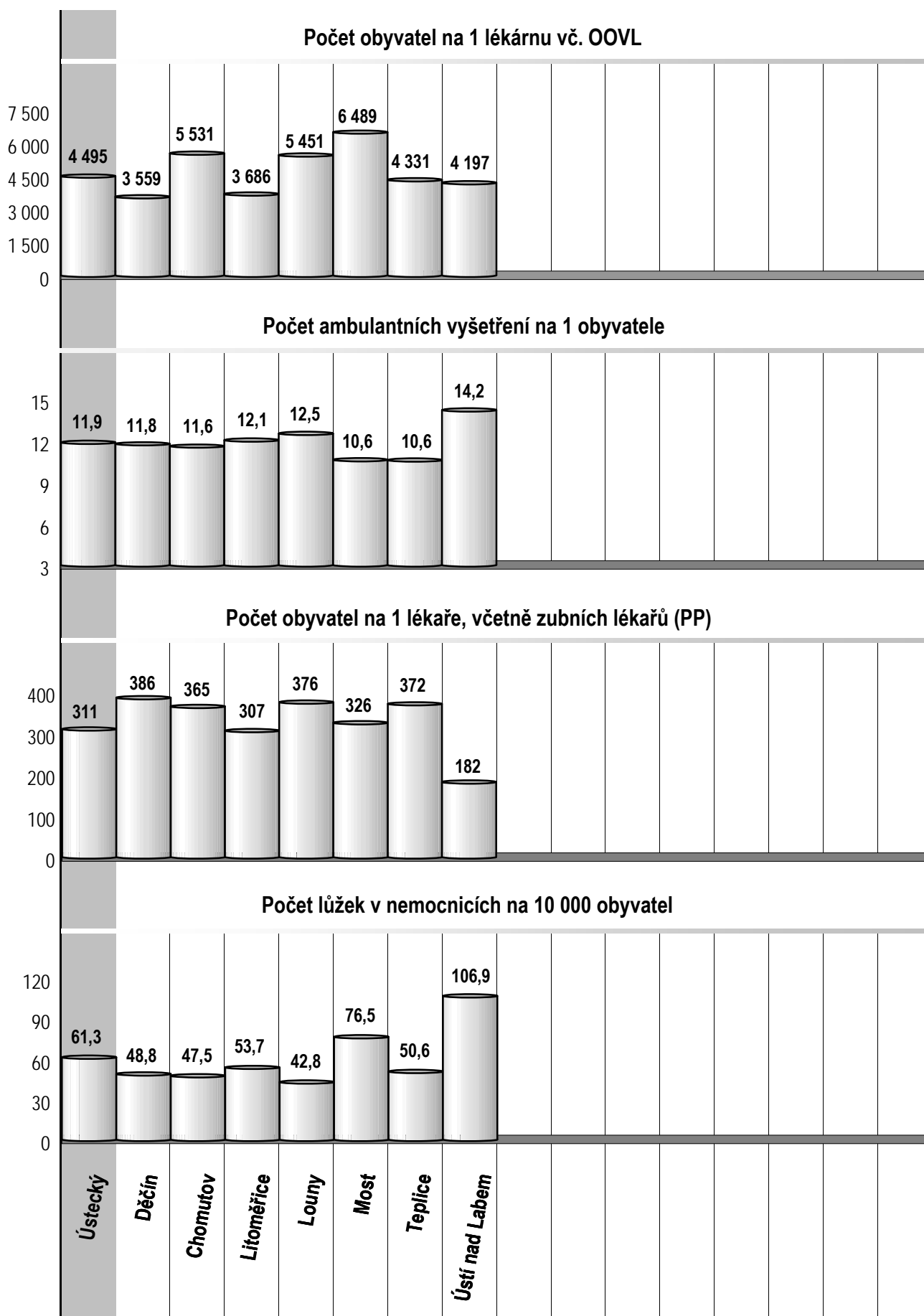
Zdravotnictví okresu Ústí nad Labem

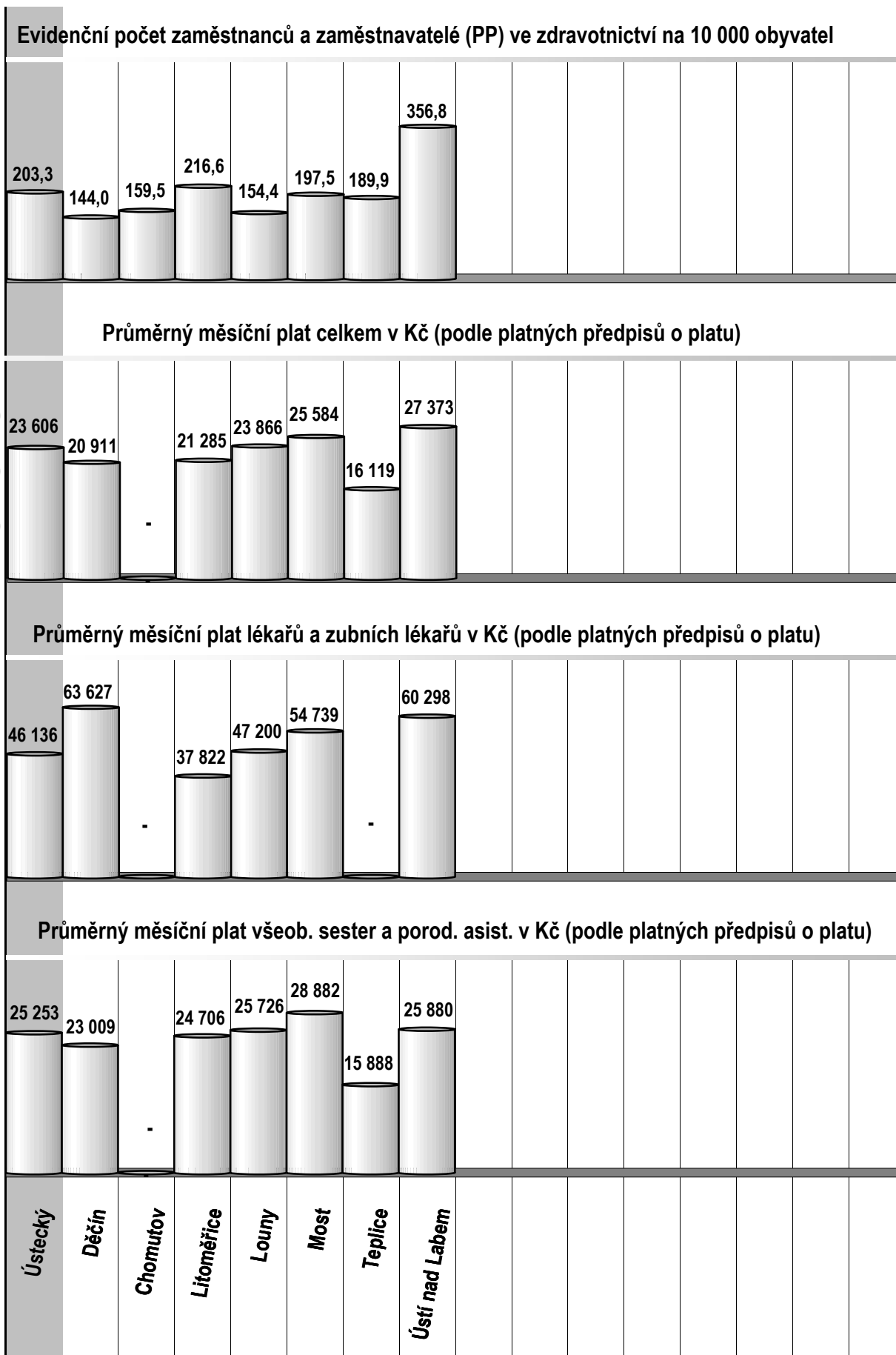
1 Demografie			35 Počty zdravotnických zařízení - pokračování	
2 Počet obyvatel k 1.7.	121 442		41 Léčebny tuberkulózy a respiračních nemocí	-
3 └ z toho: ženy	61 769		42 Psychiatrické léčebny	-
4 Počet obyvatel k 31.12.	121 699		43 Lázeňské léčebny	-
z toho:			44 Ostatní lůžková zařízení	1
5 └ ženy celkem	61 918		45 Samostatná ambulantní zařízení	285
6 └└ z toho: ženy 15-49 let	29 278		46 Kojenecké ústavy a dětské domovy	-
7 └ děti (0-14 let)	19 128		47 Dětská centra a stacionáře	-
8 └ dorost (15-19 let)	6 957		48 Stacionáře pro dospělé	-
9 Index stáří	89,3		49 Zvláštní zdravotnická zařízení - ostatní	3
10 Mrtvě narození	3		50 Lékárny (vč. OOVL)	29
11 Živě narození	1 391		51 Výdejny zdravotnických prostředků	3
12 na 1000 obyvatel	11,5		52 Orgány ochrany veřejného zdraví	2
13 Zemřelí do 28 dnů	2		z toho:	
14 na 1 000 živě narozených	1,4		53 └ zdravotní ústav	1
15 Zemřelí do 1 roku	4		54 └ krajská hygienická stanice	1
16 na 1 000 živě narozených	2,9		55 Ostatní zdravotnická zařízení	-
17 Zemřelí celkem	1 266		56 Lékárenská péče celkem	
18 na 1 000 obyvatel	10,4		57 Počet obyvatel na 1 lékárně (vč. OOVL)	4 197
z toho:			58 Farmaceuti (přepočtený počet)	57,53
19 └ novotvary	363		59 Farmaceutičtí asistenti (přepočtený počet)	81,81
20 └ nemoci oběhové	572		60 Počet expedovaných receptů a poukazů	869 866
21 └ poranění a otravy	87		61 Tržby za léčiva a zdrav.prostředky na 1 ob.	12 927
22 └ z toho: sebevraždy	13		62 Lůžka	
23 Standardizovaná úmrtnost celkem	819,3		63 Lůžka celkem	1 331
z toho:			v tom:	
24 └ muži	1 129,9		64 └ nemocnice celkem	1 301
25 └ ženy	604,7		65 └ na 10 tis. obyv. k 31.12.	106,9
26 Potraty celkem	646		66 └ nem. soukromé (zřiz. fyz. nebo práv. os.)	1 186
27 na 1 000 žen fertil. věku (15-49 let)	22,1		67 └ léčebny pro dlouhodobě nemocné	-
z toho:			68 └ léčebny tuberkulózy a respirač. nemocí	-
28 └ umělá přerušení těhotenství (UPT)	408		69 └ psychiatrické léčebny	-
29 na 1 000 žen fertilního věku	13,9		70 └ lázeňské léčebny	-
30 Procento žen užívající antikoncepci	.		71 └ ostatní lůžková zařízení	30
31 Sňatky	527		72 Lékaři, vč. zubních lékařů (PP)	
32 na 1 000 obyvatel	4,3		73 Lůžková péče celkem	204,03
33 Rozvody	382		v tom:	
34 na 1 000 obyvatel	3,1		74 └ nemocnice	201,53
35 Počty zdravotnických zařízení			75 └ léčebny pro dlouhodobě nemocné	-
36 Nemocnice celkem	2		76 └ léčebny tuberkulózy a respirač. nemocí	-
z toho:			77 └ psychiatrické léčebny	-
37 └ nemocnice následné péče	1		78 └ lázeňské léčebny	-
38 └ nem. soukromé (zřiz. fyz. nebo práv. os.)	1		79 └ ostatní lůžková zařízení	2,50
39 └ z toho: následné péče	-			
40 Léčebny pro dlouhodobě nemocné	-			

Zdravotnictví okresu Ústí nad Labem

72 Lékaři, vč. zubních lékařů (PP) - pokračování		119 Prům. měs. plat v Kč (dle platných předpisů o platu)		
80	Ambulantní péče (vč. SVLS) celkem	422,71	120 Celkem	27 373
	v tom:		z toho:	
81	ambulantní části nemocnic	148,09	121 lékaři a zubní lékaři	60 298
82	ambulantní části ost. lůžkových zařízení	0,75	122 všeobecné sestry a porodní asistentky	25 880
83	samostatná ambulantní zařízení celkem	273,87	123 ost.zdrav.prac. nelékaři s odb.způsobností	28 024
	z toho:		124 Prům. měs. mzda v Kč (dle platných předpisů o mzdě)	
84	praktičtí lékaři pro dospělé	42,55	125 Celkem	24 303
85	praktičtí lékaři pro děti a dorost	20,00	z toho:	
86	praktičtí zubní lékaři	60,71	126 lékaři a zubní lékaři	52 848
87	praktičtí ženští lékaři	21,85	127 všeobecné sestry a porodní asistentky	23 629
88	lékaři specialisté (vyjma SVLS)	71,95	128 ost.zdrav.prac. nelékaři s odb.způsobností	23 208
89	Společ. vyšetřovací a léčebné složky (SVLS)	61,17	129 Počet ambulantních ošetření (bez SVLS, ZZS a AR)	
90	Ostatní zdravotnická zařízení	69,06	130 Ošetření (vyšetření) v ambulantní péči	1 728 526
91 Evidenční počet zaměstnanců a zaměstnavatelé (PP)			131 na 1 obyvatele	14,2
92	Pracovníci celkem	4 342,01	132 Zdravotní stav	
	v tom:		133 Hospitalizovaní v nem. na 100 000 obyv.	24 797
93	lékaři	595,44	134 Pracovní neschopnost	
94	zubní lékaři	73,21	135 poč. hlášených případů na 100 nem. poj.	29,6
95	farmaceuti	57,83	136 průměrné % pracovní neschopnosti	3,344
96	ostatní odborní pracovníci ve zdravotnictví	2 886,64	137 Nově hlášená vybraná onemocnění	
	v tom:		138 jiné infekce způsob. salmonelami (A02)	55
97	ZPBD	1 958,02	139 TBC celkem (A15-19)	10
	z toho:		140 z toho: dýchacího ústrojí (A15-16)	10
98	všeobecné sestry a porodní asistentky	1 338,36	141 syfilis (A50-53)	21
99	ZPSZ	128,57	142 gonokoková infekce (A54)	7
100	ZPOD	621,24	143 virová encefalitida přen. klíšťaty (A84)	7
101	jiní odborní pracovníci (JOP) a dentisté	178,81	144 infekční mononukleóza (B27)	30
102	pedagogičtí pracovníci	-	145 bakteriální meningitida (G00)	1
103	technicko-hospodářští pracovníci (THP)	406,19	146 Nově hlášené případy zhoub. novotvarů a novotvarů in situ (C00-97, D00-09) (r.2008)	827
104	dělníci a provozní pracovníci	322,70	z toho:	
105 Smluvní pracovníci (PP) ve zdravotnictví			147 ZN plic - muži (C33-34)	68
106	Pracovníci celkem	123,81	148 ZN prsu - ženy (C50)	57
	v tom:		149 ZN kolorekta - muži (C18-21)	41
107	lékaři	26,00	150 ZN kolorekta - ženy (C18-21)	32
108	zubní lékaři	1,95	151 Počet živě naroz. dětí s vroz. vadou (r.2009)	41
109	farmaceuti	-	152 Počet dispenzar. onemocnění dětí a dorostu	13 400
110	ostatní odborní pracovníci ve zdravotnictví	84,35	153 Počet dispenzarizovaných u PL pro dospělé pro:	
	v tom:		154 hypertenzní nemoci (I10-15)	19 667
111	ZPBD	80,12	155 ischemické nemoci srdeční (I20-25)	8 478
	z toho:		156 cévní nemoci mozku (I60-69)	2 209
112	všeobecné sestry a porodní asistentky	74,45	157 Počet léčených diabetiků k 31.12.	11 845
113	ZPSZ	1,21		
114	ZPOD	0,91		
115	jiní odborní pracovníci (JOP) a dentisté	2,11		
116	pedagogičtí pracovníci	-		
117	technicko-hospodářští pracovníci (THP)	4,37		
118	dělníci a provozní pracovníci	7,14		









Ústecký kraj

Ústecký kraj

Zdravotnictví Ústeckého kraje 2010



1 Děčín | 2 Chomutov | 3 Litoměřice | 4 Louny | 5 Most | 6 Teplice | 7 Ústí nad Labem