

Zdravotnictví
Ústeckého kraje 2011

Vydal Ústav zdravotnických informací a statistiky České republiky

Zdravotnictví kraje

Publikace je určena pro rychlou orientaci uživatele o základních charakteristikách zdravotnictví za kraj a jeho jednotlivé okresy. Úvod doplňuje přehled nemocnic a odborných léčebných ústavů rozšířený o základní ukazatele jejich činnosti. Data obsahují informace o obyvatelstvu a jeho pohybu, o síti zdravotnických zařízení a o jejich činnosti, dále uvádí informace o pracovnících a mzdách, o personálním vybavení lékaři podle druhu zařízení, zdravotním stavu obyvatelstva. Publikaci doplňují srovnávací grafy vybraných ukazatelů.

Health Care in Statistical Data Region

The publication facilitates fast information on the basic characteristics of health care in the region and its districts. Introduction is supplemented by a survey of hospitals and specialized therapeutic institutes with basic indicators of their activity. Data concern population and its movement, the network of health establishments and their activities, health personnel and wages, numbers of physicians by types of establishments and the state of health of the population. The publication is supplemented by charts of selected indicators.

© ÚZIS ČR, 2012

ISBN: 978-80-7280-992-9

Obsah

Úvod	5
Definice pojmů a vysvětlivky	6
Zkratky, značky v tabulkách	9
Přehled základních ukazatelů o činnosti nemocnic a odborných léčebných ústavů	10

Tabulková část

Zdravotnictví Ústeckého kraje	18
Zdravotnictví okresu Děčín	20
Zdravotnictví okresu Chomutov	22
Zdravotnictví okresu Litoměřice	24
Zdravotnictví okresu Louny	26
Zdravotnictví okresu Most	28
Zdravotnictví okresu Teplice	30
Zdravotnictví okresu Ústí nad Labem	32

Grafická část

Živě narození na 1 000 obyvatel	34
Zemřelí do 1 roku na 1 000 živě narozených	34
Úmrtnost na 1 000 obyvatel	34
Potraty na 1 000 žen fertilního věku	34
Počet obyvatel na 1 lékárnu vč. OOVL	35
Počet ambulantních vyšetření na 1 obyvatele	35
Počet obyvatel na 1 lékaře, včetně zubních lékařů (přepočtený počet)	35
Počet lůžek v nemocnicích na 10 000 obyvatel	35
Evidenční počet zaměstnanců a zaměstnavatelé ve zdravotnictví na 10 000 obyvatel (přepočtený počet)	36
Průměrný měsíční plat celkem v Kč (podle platných předpisů o platu)	36
Průměrný měsíční plat lékařů a zubních lékařů v Kč (podle platných předpisů o platu)	36
Průměrný měsíční plat všeobecných sester a porodních asistentek v Kč (podle platných předpisů o platu)	36

Úvod

Publikace Zdravotnictví Ústeckého kraje 2011 je součástí jednotné řady, vydávané každoročně za jednotlivé kraje České republiky. Zdrojem dat je Národní zdravotnický informační systém, Český statistický úřad, Česká správa sociálního zabezpečení a Orgány ochrany veřejného zdraví (Krajská hygienická stanice a Státní zdravotní ústav).

Cílem publikace je charakterizovat Ústecký kraj z hlediska sítě zdravotnických zařízení, demografické struktury a zdravotního stavu jeho obyvatel. Data jsou prezentována v tabulkové a grafické podobě.

Všechny údaje v publikaci jsou za rok 2011, kromě onemocnění zhoubnými novotvory (uveden konečný stav z roku 2009), vrozené vady jsou za narozené v roce 2010, hlášené do 1 roku věku dítěte, tedy v letech 2010 a 2011. Počty zdravotnických zařízení, počty lůžek a počet pracovníků představují stav k 31. 12. 2011. Pro výpočet relativních ukazatelů byl použit střední stav obyvatel, s výjimkou ukazatelů „Procento žen užívajících antikoncepci“, „Počet obyvatel na 1 lékárnou“ a „Počet lůžek v nemocnicích na 10 tisíc obyvatel“, kde je použit stav k 31. 12. 2011. Pro ukazatel procento žen užívajících antikoncepci jsou počty těchto žen čerpány z ročního výkazu, kde jsou sledovány podle sídla ordinace. V relaci na ženy ve věku 15–49 let (data podle bydliště) je ukazatel zkreslený a proto není za jednotlivé okresy uveden. Lékaři, vč. zubních lékařů (PP) jsou od roku 2007 uváděni včetně smluvních pracovníků (řádky 72–90).

Jednotlivá lůžková zařízení jsou charakterizována základními ukazateli lůžkové péče. Pro větší přehlednost je u nemocnic od roku 2009 provedeno rozdělení na akutní a následnou péči. Všechny údaje, včetně nákladů na 1 ošetrovací den jsou publikovány za jednotlivá zařízení s jejich souhlasem.

Publikované údaje obsahují data za zdravotnictví celkem.

Děkujeme všem zdravotnickým zařízením, která dala souhlas k publikování a umožnila nám vydávání publikace v plném rozsahu.

Zpracoval ÚZIS ČR
Regionální pracoviště Hradec Králové
Habrmanova 19/1, 500 02 Hradec Králové
tel.: 495 058 321
fax: 495 058 322
e-mail: drahokoupilova@uzis.cz
<http://www.uzis.cz>

Definice pojmů

Index stáří: - počet osob ve věku 65 let a více na 100 osob ve věku 0–14 let (k 31. 12.)

Úmrtnost:

specifická - úmrtnost v dané věkové skupině

standardizovaná - úmrtnost teoretické evropské populace („evropského standardu“) vypočtená z jednotlivých specifických úmrtností konkrétní populace

kojenecká - počet zemřelých do 1 roku věku na 1 000 živě narozených

novorozenecká - počet zemřelých do 28 dnů věku na 1 000 živě narozených.

Průměrné procento pracovní neschopnosti - podíl kalendářních dnů pracovní neschopnosti na celkovém kalendářním fondu ve sledovaném období.

Ošetření-vyšetření - za jedno ošetření (vyšetření) se považuje soubor všech výkonů provedených při ošetřování jedné fyzické osoby na témže oddělení (pracovišti) nebo v bytě.

Využití lůžek ve dnech (maximální lůžkové kapacity)

= ošetřovací dny / průměrný počet lůžek.

Ukazatel uvádí průměrný počet dnů v roce, kdy je lůžko obsazeno pacientem.

Průměrný denní stav obsazených lůžek na 1 lékaře (sestru)

= počet ošetřovacích dnů / (počet dnů ve sledovaném období x průměrný přepočtený počet lékařů resp. sester).

Náklady na 1 ošetřovací den - jde o poměrný údaj, který využívá data z ročního statistického výkazu o ekonomice zdravotnického zařízení a je vypočítán podle následujícího vzorce:

$$L \cdot \{1 + (D + J + N) / (L + A)\} / T$$

Náklady na ošetřovací den za jednotlivá začleněná zařízení jsou k dispozici od roku 2006, kdy se začaly sledovat údaje na výkaze E (MZ) 6 o ekonomice zdravotnického zařízení.

L = náklady na lůžkovou zdravotní péči

D = náklady na zdravotní dopravu

J = náklady na jinou zdravotní péči

N = náklady na výkony nezdavotní

A = náklady na ambulantní péči

T = počet ošetřovacích dnů

Tato metoda není zcela exaktní z hlediska ekonomů, ale poskytuje orientační hodnotu nákladů na ošetřovací den.

Pro výpočet nákladů na ošetřovací den v nemocnici v kraji celkem byly zahrnuty všechny nemocnice bez ohledu na souhlas k publikování.

Vysvětlivky

Procento žen užívajících antikoncepci k 31.12. (řádek 30) je uvedeno pouze za kraj, v okrese tento údaj ztrácí vypovídací hodnotu, proto není uveden

= počet žen užívajících antikoncepci hormonální i nitroděložní ve vztahu k počtu žen ve fertilním věku

Tržby za léčiva a zdravotnické prostředky na 1 obyvatele (řádek 61) se uvádějí v tisících Kč.

= za recepty a poukazy vč. doplatků, volný prodej

Ošetření (vyšetření) v ambulantní péči (bez SVLS, ZZS a AR),
Ošetření (vyšetření) v ambulantní péči (bez SVLS, ZZS a AR) na 1 obyvatele (řádek 130, 131)

= včetně vyšetření LSPP

TBC celkem, z toho TBC dýchacího ústrojí (řádek 139, 140)

= TBC nově zjištěná + recidivy, bakteriologicky ověřená i neověřená; údaj za kraj včetně cizinců s krátkodobým pobytem a bezdomovců

Syfilis, Gonokoková infekce (řádek 141, 142)

= údaj bez cizinců s krátkodobým pobytem a bezdomovců

Nově hlášené případy zhoubných novotvarů a novotvarů in situ (řádky 146–150)

**= definitivní údaje za rok 2009;
údaj za kraj včetně bezdomovců**

Počet živě narozených dětí s vrozenou vadou (řádek 151)

= živě narození s vrozenou vadou zjištěnou do 1 roku života - zpracovány údaje o vrozených vadách u dětí narozených v daném kalendářním roce, tj. v roce 2010, které byly zjištěny do 1 roku jejich věku.

Ke zveřejnění údajů tedy dochází s ročním zpožděním, aby bylo možné zahrnout všechny děti, i ty narozené koncem roku, u kterých se vrozená vada zjistí až těsně před prvními narozeninami (včetně živě narozených s vrozenou vadou, za které nebylo odevzdáno Hlášení vrozené vady, ale vada byla uvedena ve Zprávě o novorozenci).

Přepočtený počet pracovníků - součet úvazků jednotlivých pracovníků zdravotnických zařízení, přepočtený podle délky plné týdenní pracovní doby, stanovené pro dané zařízení či pracoviště. Obvyklá délka pracovní doby je 40 hodin týdně, dále to může být 39,5 hodin (pracoviště TRN), nebo 38,75 hodin (2směnný provoz), 37,5 hodin (3směnný nebo nepřetržitý provoz), 33,5 hodin (zdravotní důvody) a nebo 30 hodin (mladiství).

Počet pracovníků ve zdravotnictví zahrnuje:

- zaměstnance v evidenčním počtu
- zaměstnavatele
- smluvní pracovníky.

Evidenční počet zaměstnanců - počet zaměstnanců všech kategorií daného zařízení či pracoviště, kteří jsou k němu v pracovním, služebním či členském poměru (mají pracovní smlouvu na dobu určitou či neurčitou). Do evidenčního počtu se nezapočítávají např. ženy na mateřské dovolené, osoby na rodičovské dovolené.

Zaměstnavatelé - do počtu zaměstnavatelů jsou zahrnuti ti pracovníci, kteří pracují v daném zdravotnickém zařízení a pracují jako:

- fyzické osoby, nezapsané v obchodním ani živnostenském rejstříku, podnikající na základě zvláštních předpisů (zákon č. 455/1991 Sb.) a zaměstnávají v rámci svého podnikání jiné osoby,
- fyzické osoby, nezapsané v obchodním ani živnostenském rejstříku, podnikající na základě zvláštních předpisů (zákon č. 455/1991 Sb.), kteří nezaměstnávají v rámci svého podnikání jiné osoby a pracují na vlastní účet.

Nepatří sem podnikatelé, kteří pouze vlastní zdravotnické zařízení, ale nepracují v něm.

Smluvní pracovníci - jsou pracovníci, kteří pracují v daném zdravotnickém zařízení a nepatří do evidenčního počtu zaměstnanců, tzn., že pracují např.:

- na dohody o pracích konaných mimo pracovní poměr,
- dočasně přidělení k výkonu práce do jiné organizace (např. stáže),
- na smlouvu dle občanského nebo obchodního zákoníku,
- jako spolupracující rodinný příslušník.

Stejná struktura platí pro lékaře, vč. zubních lékařů (PP) - řádky 72–90.

Kategorie odborných pracovníků ve zdravotnictví jsou určeny:

- zákonem č. 95/2004 Sb., o podmínkách získávání a uznávání odborné způsobilosti a specializované způsobilosti k výkonu zdravotnického povolání lékaře, zubního lékaře a farmaceuta,
- zákonem č. 96/2004 Sb., o podmínkách získávání a uznávání způsobilosti k výkonu nelékařských zdravotnických povolání a k výkonu činností souvisejících s poskytováním zdravotní péče a o změně některých souvisejících zákonů (zákon o nelékařských zdravotnických povoláních).

Kategorie odborných pracovníků ve zdravotnictví a jejich činnosti podle zákona č. 96/2004 Sb.:

- zdravotničtí pracovníci nelékaři s odbornou způsobilostí (ZPBD) - § 5 až § 21a, v publikaci je kategorie ZPBD rozdělena na:
 - všeobecné sestry, porodní asistentky (§ 5 a § 6),
 - ostatní zdravotničtí pracovníci nelékaři s odbornou způsobilostí (§7 až § 21a),
- zdravotničtí pracovníci nelékaři s odbornou a specializovanou způsobilostí (ZPSZ) - § 22 až § 28,
- zdravotničtí pracovníci nelékaři pod odborným dohledem nebo přímým vedením (ZPOD) - § 29 až § 42,
- jiní odborní pracovníci nelékaři s odbornou způsobilostí (JOP) - § 43.

Odměňování ve zdravotnictví:

- Podle **platných předpisů o platu**, ve znění pozdějších předpisů jsou odměňováni zaměstnanci ve zdravotnických organizacích přímo řízených MZ a v organizacích řízených územními orgány, tj. kraji, městy a obcemi. Jedná se o příspěvkové organizace a organizační složky státu.
- Podle **platných předpisů o mzdě**, ve znění pozdějších předpisů jsou odměňováni zaměstnanci v privátních zdravotnických zařízeních, tj. ve zdravotnických zařízeních zřízených fyzickou osobou, církví, jinou právnickou osobou, a zaměstnanci všech lázeňských organizací.

Při výpočtu průměrné mzdy se vychází ze souboru zařízení, který tvoří všechna lůžková zařízení včetně lánů a 5 % výběr ambulantních zdravotnických zařízení.

Zkratky

AR	anesteziologicko-resuscitační (oddělení)
DIOP	dlouhodobá intenzivní ošetrovatelská péče
DIP	dlouhodobá intenzivní péče
JIP	jednotka intenzivní péče
LDN	léčebna pro dlouhodobě nemocné
LSPP	lékařská služba první pomoci
OOVL	odloučená oddělení výdeje léčiv
PL	praktický lékař
PP	přepočtený počet
SVLS	společné vyšetřovací a léčebné složky
TBC	tuberkulóza
TRN	TBC + respirační nemoci
UPT	umělé přerušování těhotenství
ZZS	zdravotnická záchranná služba

Značky v tabulkách

Ležatá čárka (-)	v tabulce na místě čísla značí, že se jev nevyskytoval.
Nula (0; 0,0; 0,00)	znamená, že se jev vyskytl, ale hodnota vypočteného ukazatele je menší než polovina jednotky použité v tabulce.
Tečka (.)	na místě čísla značí, že údaj není k dispozici nebo je nespolehlivý.
Ležatý křížek (x)	značí, že zápis není možný z logických důvodů.
Stříška (^)	ke zveřejnění údajů nebyl dán souhlas.

Zdravotnická zařízení - Ústecký kraj

Ústecký kraj

Nemocnice celkem

Počet		Prům. obsazená lůžka na 1 úvazek		Využití lůžek ve dnech	Průměrná ošetřovací doba	Náklady na 1 ošetřovací den
lůžek k 31.12.	hospitalizovaných	lékaře/den	sestry u lůžka/den			
akutní péče						
4 176	167 185	4,1	1,2	226,0	5,7	.
následná péče						
932	6 283	15,4	3,0	316,6	47,0	.
péče celkem ¹⁾						
5 108	173 166	5,0	1,4	242,5	7,2	4 058

OLÚ - celkem

Počet		Prům. obsazená lůžka na 1 úvazek		Využití lůžek ve dnech	Průměrná ošetřovací doba	Náklady na 1 ošetřovací den
lůžek k 31.12.	hospitalizovaných	lékaře/den	sestry u lůžka/den			
1 317	5 497	17,2	3,3	337,2	79,1	1 516

Děčín

Krajská zdravotní, a.s. - Nemocnice Děčín, o.z.

Počet		Prům. obsazená lůžka na 1 úvazek		Využití lůžek ve dnech	Průměrná ošetřovací doba	Náklady na 1 ošetřovací den
lůžek k 31.12.	hospitalizovaných	lékaře/den	sestry u lůžka/den			
akutní péče						
^	^	^	^	^	^	^
následná péče						
^	^	^	^	^	^	^
péče celkem ¹⁾						
^	^	^	^	^	^	^

interna, neurologie, pediatrie, gynekologie, chirurgie, AR, ORL, oftalmologie

Nemocnice Varnsdorf

Počet		Prům. obsazená lůžka na 1 úvazek		Využití lůžek ve dnech	Průměrná ošetřovací doba	Náklady na 1 ošetřovací den
lůžek k 31.12.	hospitalizovaných	lékaře/den	sestry u lůžka/den			
následná péče						
115	423	17,2	2,9	313,4	85,3	.
péče celkem ¹⁾						
115	423	17,2	2,9	313,4	85,3	1 331

ošetřovatelská péče (115)

Zdravotnická zařízení - Ústecký kraj**Lužická nemocnice a poliklinika, a.s., Rumburk**

Počet		Prům. obsazená lůžka na 1 úvazek		Využití lůžek ve dnech	Průměrná ošetřovací doba	Náklady na 1 ošetřovací den
lůžek k 31.12.	hospitalizovaných	lékaře/den	sestry u lůžka/den			
akutní péče						
139	7 344	5,1	1,1	232,2	4,4	^
následná péče						
30	557	55,7	3,2	338,9	18,3	^
péče celkem ¹⁾						
169	7 901	6,5	1,3	251,1	5,4	^

interna (46, z toho JIP 6), pediatrie (23 z toho JIP 3 a novorozenecké 10), gynekologie (25 z toho 10 porodnice), chirurgie (45 z toho JIP 5), ošetrovatelská péče (30)

Neurologie, s.r.o., Jiřetín pod Jedlovou

Počet		Prům. obsazená lůžka na 1 úvazek		Využití lůžek ve dnech	Průměrná ošetřovací doba	Náklady na 1 ošetřovací den
lůžek k 31.12.	hospitalizovaných	lékaře/den	sestry u lůžka/den			
následná péče						
20	618	16,1	5,1	369,2	11,9	.
péče celkem ¹⁾						
20	618	16,1	5,1	369,2	11,9	1 158

neurologie (20)

OLÚ - VIA, s.r.o. - LDN Česká Kamenice

Počet		Prům. obsazená lůžka na 1 úvazek		Využití lůžek ve dnech	Průměrná ošetřovací doba	Náklady na 1 ošetřovací den
lůžek k 31.12.	hospitalizovaných	lékaře/den	sestry u lůžka/den			
^	^	^	^	^	^	^

ošetrovatelská péče

Chomutov**Krajská zdravotní, a.s. - Nemocnice Chomutov, o.z.**

Počet		Prům. obsazená lůžka na 1 úvazek		Využití lůžek ve dnech	Průměrná ošetřovací doba	Náklady na 1 ošetřovací den
lůžek k 31.12.	hospitalizovaných	lékaře/den	sestry u lůžka/den			
akutní péče						
^	^	^	^	^	^	^
péče celkem ¹⁾						
^	^	^	^	^	^	^

interna, pneumologie a ftizeologie, neurologie, pediatrie, gynekologie, chirurgie, AR, ortopedie, radiační onkologie, rehab. a fyz. medicína

Zdravotnická zařízení - Ústecký kraj**Nemocnice Kadaň, s.r.o.**

Počet		Prům. obsazená lůžka na 1 úvazek		Využití lůžek ve dnech	Průměrná ošetřovací doba	Náklady na 1 ošetřovací den
lůžek k 31.12.	hospitalizovaných	lékaře/den	sestry u lůžka/den			
akutní péče						
200	8 157	5,0	1,5	220,6	5,4	.
péče celkem ¹⁾						
200	8 157	5,0	1,5	220,6	5,4	3 577

interna (40 z toho JIP 5), pediatrie (42 z toho novorozenecké 12), gynekologie (40 z toho porodnice 20), chirurgie (50 z toho JIP 7 a plastická chirurgie 3), ortopedie (28)

OLÚ - Krajská zdravotní, a.s. - Nemocnice Chomutov, o.z., LDN

Počet		Prům. obsazená lůžka na 1 úvazek		Využití lůžek ve dnech	Průměrná ošetřovací doba	Náklady na 1 ošetřovací den
lůžek k 31.12.	hospitalizovaných	lékaře/den	sestry u lůžka/den			
Λ	Λ	Λ	Λ	Λ	Λ	Λ

ošetřovatelská péče

OLÚ - Nemocnice Kadaň, s.r.o. - LDN

Počet		Prům. obsazená lůžka na 1 úvazek		Využití lůžek ve dnech	Průměrná ošetřovací doba	Náklady na 1 ošetřovací den
lůžek k 31.12.	hospitalizovaných	lékaře/den	sestry u lůžka/den			
30	192	18,6	3,7	317,1	49,7	800

ošetřovatelská péče (30)

Litoměřice**Městská nemocnice v Litoměřicích**

Počet		Prům. obsazená lůžka na 1 úvazek		Využití lůžek ve dnech	Průměrná ošetřovací doba	Náklady na 1 ošetřovací den
lůžek k 31.12.	hospitalizovaných	lékaře/den	sestry u lůžka/den			
akutní péče						
430	17 370	3,5	1,5	242,2	6,0	.
péče celkem ¹⁾						
430	17 370	3,5	1,5	242,2	6,0	4 452

interna (90), kardiologie (10 z toho koronární jednotka 10), neurologie (30), psychiatrie (35), pediatrie (53 z toho JIP 7 a novorozenecké 16), gynekologie (40 z toho porodnice 22), chirurgie (60), AR (7), ortopedie (30), urologie (20), ORL (10), rehab. a fyz. medicína (30), intenzivní péče (15)

Zdravotnická zařízení - Ústecký kraj**Podřipská NsP Roudnice nad Labem, s.r.o.**

Počet		Prům. obsazená lůžka na 1 úvazek		Využití lůžek ve dnech	Průměrná ošetřovací doba	Náklady na 1 ošetřovací den
lůžek k 31.12.	hospitalizovaných	lékaře/den	sestry u lůžka/den			
akutní péče						
170	6 793	4,9	1,6	205,5	5,1	.
následná péče						
28	136	18,8	4,5	294,9	60,7	.
péče celkem ¹⁾						
198	6 929	5,7	1,8	218,1	6,2	3 901

interna (53 z toho JIP 4), pediatrie (37 z toho novorozenecké 11), gynekologie (33 z toho porodnice 9), chirurgie (75 z toho JIP 4 a ošetřovatelská péče 28)

OLÚ - Psychiatrická léčebna, Horní Beřkovice

Počet		Prům. obsazená lůžka na 1 úvazek		Využití lůžek ve dnech	Průměrná ošetřovací doba	Náklady na 1 ošetřovací den
lůžek k 31.12.	hospitalizovaných	lékaře/den	sestry u lůžka/den			
555	2 250	22,5	3,6	359,4	84,9	1 468

psychiatrie (439 z toho AT - návykové nemoci 101), gerontopsychiatrie (116)

OLÚ - Městská nemocnice v Litoměřicích - LDN

Počet		Prům. obsazená lůžka na 1 úvazek		Využití lůžek ve dnech	Průměrná ošetřovací doba	Náklady na 1 ošetřovací den
lůžek k 31.12.	hospitalizovaných	lékaře/den	sestry u lůžka/den			
160	1 022	18,2	3,4	336,3	52,7	787

ošetřovatelská péče (160)

OLÚ - Podřipská NsP Roudnice nad Labem, s.r.o. - LDN

Počet		Prům. obsazená lůžka na 1 úvazek		Využití lůžek ve dnech	Průměrná ošetřovací doba	Náklady na 1 ošetřovací den
lůžek k 31.12.	hospitalizovaných	lékaře/den	sestry u lůžka/den			
43	105	18,1	4,8	369,7	152,1	932

ošetřovatelská péče (43)

OLÚ - Hospic sv. Štěpána, Litoměřice

Počet		Prům. obsazená lůžka na 1 úvazek		Využití lůžek ve dnech	Průměrná ošetřovací doba	Náklady na 1 ošetřovací den
lůžek k 31.12.	hospitalizovaných	lékaře/den	sestry u lůžka/den			
26	280	7,3	1,4	249,9	23,2	^

paliativní péče (26)

Zdravotnická zařízení - Ústecký kraj**Louny****Nemocnice Žatec, o.p.s.**

Počet		Prům. obsazená lůžka na 1 úvazek		Využití lůžek ve dnech	Průměrná ošetřovací doba	Náklady na 1 ošetřovací den
lůžek k 31.12.	hospitalizovaných	lékaře/den	sestry u lůžka/den			
akutní péče						
141	8 006	5,6	1,5	255,7	4,5	^
následná péče						
50	520	13,3	3,6	292,3	28,1	^
péče celkem ¹⁾						
191	8 525	6,8	1,8	265,5	5,9	^

interna (45 z toho JIP 4), pediatrie (28 z toho JIP 3 a novorozenecké 8), gynekologie (28 z toho porodnice 8), chirurgie (40 z toho JIP 4), ošetřovatelská péče (50)

Nemocnice Louny, a.s., Louny

Počet		Prům. obsazená lůžka na 1 úvazek		Využití lůžek ve dnech	Průměrná ošetřovací doba	Náklady na 1 ošetřovací den
lůžek k 31.12.	hospitalizovaných	lékaře/den	sestry u lůžka/den			
následná péče						
^	^	^	^	^	^	^
péče celkem ¹⁾						
^	^	^	^	^	^	^

ošetřovatelská péče, DIOP

MEDICINA, spol. s.r.o., Podbořany

Počet		Prům. obsazená lůžka na 1 úvazek		Využití lůžek ve dnech	Průměrná ošetřovací doba	Náklady na 1 ošetřovací den
lůžek k 31.12.	hospitalizovaných	lékaře/den	sestry u lůžka/den			
péče celkem ¹⁾						
^	^	^	^	^	^	^

ošetřovatelská péče

OLÚ - Dětská psychiatrická léčebna, Louny

Počet		Prům. obsazená lůžka na 1 úvazek		Využití lůžek ve dnech	Průměrná ošetřovací doba	Náklady na 1 ošetřovací den
lůžek k 31.12.	hospitalizovaných	lékaře/den	sestry u lůžka/den			
50	262	13,1	2,4	300,4	57,4	1 394

dětská psychiatrie (50)

OLÚ - Psychiatrická léčebna Petrohrad, p.o.

Počet		Prům. obsazená lůžka na 1 úvazek		Využití lůžek ve dnech	Průměrná ošetřovací doba	Náklady na 1 ošetřovací den
lůžek k 31.12.	hospitalizovaných	lékaře/den	sestry u lůžka/den			
150	335	15,7	3,1	360,0	161,2	1 448

psychiatrie (150)

Zdravotnická zařízení - Ústecký kraj

Most

Krajská zdravotní, a.s. - Nemocnice Most, o.z.

Počet		Prům. obsazená lůžka na 1 úvazek		Využití lůžek ve dnech	Průměrná ošetřovací doba	Náklady na 1 ošetřovací den
lůžek k 31.12.	hospitalizovaných	lékaře/den	sestry u lůžka/den			
akutní péče						
^	^	^	^	^	^	^
péče celkem ¹⁾						
^	^	^	^	^	^	^

interna, pneumologie a ftizeologie, neurologie, psychiatrie, pediatrie, gynekologie, chirurgie, AR, ortopedie, urologie, ORL, oftalmologie

Nemocnice následné péče Most, p.o.

Počet		Prům. obsazená lůžka na 1 úvazek		Využití lůžek ve dnech	Průměrná ošetřovací doba	Náklady na 1 ošetřovací den
lůžek k 31.12.	hospitalizovaných	lékaře/den	sestry u lůžka/den			
následná péče						
113	558	23,5	4,7	350,6	71,0	.
péče celkem ¹⁾						
113	558	23,5	4,7	350,6	71,0	1 325

ošetřovatelská péče (113)

REMED Meziboří, s.r.o. - lůžková RHC

Počet		Prům. obsazená lůžka na 1 úvazek		Využití lůžek ve dnech	Průměrná ošetřovací doba	Náklady na 1 ošetřovací den
lůžek k 31.12.	hospitalizovaných	lékaře/den	sestry u lůžka/den			
následná péče						
46	464	15,1	2,7	341,4	33,9	.
péče celkem ¹⁾						
46	464	15,1	2,7	341,4	33,9	1 250

rehab. a fyz. medicína (46 ošetřovatelská péče)

Krušnohorská poliklinika, s.r.o. - NNP Litvínov

Počet		Prům. obsazená lůžka na 1 úvazek		Využití lůžek ve dnech	Průměrná ošetřovací doba	Náklady na 1 ošetřovací den
lůžek k 31.12.	hospitalizovaných	lékaře/den	sestry u lůžka/den			
následná péče						
50	173	25,0	2,8	365,0	105,5	.
péče celkem ¹⁾						
50	173	25,0	2,8	365,0	105,5	868

ošetřovatelská péče (50)

OLÚ - HOSPIC v Mostě, o.p.s.

Počet		Prům. obsazená lůžka na 1 úvazek		Využití lůžek ve dnech	Průměrná ošetřovací doba	Náklady na 1 ošetřovací den
lůžek k 31.12.	hospitalizovaných	lékaře/den	sestry u lůžka/den			
^	^	^	^	^	^	^

paliativní péče (15)

Zdravotnická zařízení - Ústecký kraj

Teplice

Krajská zdravotní, a.s. - Nemocnice Teplice, o.z.

Počet		Prům. obsazená lůžka na 1 úvazek		Využití lůžek ve dnech	Průměrná ošetřovací doba	Náklady na 1 ošetřovací den
lůžek k 31.12.	hospitalizovaných	lékaře/den	sestry u lůžka/den			
akutní péče						
^	^	^	^	^	^	^
péče celkem ¹⁾						
^	^	^	^	^	^	^

interna, neurologie, pediatrie, gynekologie, chirurgie, AR, ortopedie, urologie, oftalmologie, dermatovenerologie, rehab. a fyz. medicína

Vita, s.r.o. - Městská nemocnice, Duchcov

Počet		Prům. obsazená lůžka na 1 úvazek		Využití lůžek ve dnech	Průměrná ošetřovací doba	Náklady na 1 ošetřovací den
lůžek k 31.12.	hospitalizovaných	lékaře/den	sestry u lůžka/den			
akutní péče						
80	2 697	4,0	1,4	262,4	7,8	^
následná péče						
48	248	38,9	2,9	384,6	74,6	^
péče celkem ¹⁾						
128	2 945	6,8	1,9	308,2	13,4	^

interna (40), chirurgie (40 z toho JIP 5), ošetrovatelská péče (48)

Hornická nemocnice s poliklinikou, s.r.o., Bílina

Počet		Prům. obsazená lůžka na 1 úvazek		Využití lůžek ve dnech	Průměrná ošetřovací doba	Náklady na 1 ošetřovací den
lůžek k 31.12.	hospitalizovaných	lékaře/den	sestry u lůžka/den			
následná péče						
83	414	6,4	3,5	309,5	62,1	.
péče celkem ¹⁾						
83	414	6,4	3,5	309,5	62,1	1 001

ošetrovatelská péče (83)

OLÚ - Krajská zdravotní, a.s. - Nemocnice Teplice, o.z., LDN

Počet		Prům. obsazená lůžka na 1 úvazek		Využití lůžek ve dnech	Průměrná ošetřovací doba	Náklady na 1 ošetřovací den
lůžek k 31.12.	hospitalizovaných	lékaře/den	sestry u lůžka/den			
^	^	^	^	^	^	^

ošetrovatelská péče

OLÚ - Klinika CLT, spol. s.r.o., Teplice

Počet		Prům. obsazená lůžka na 1 úvazek		Využití lůžek ve dnech	Průměrná ošetřovací doba	Náklady na 1 ošetřovací den
lůžek k 31.12.	hospitalizovaných	lékaře/den	sestry u lůžka/den			
^	^	^	^	^	^	^

plastická chirurgie

Zdravotnická zařízení - Ústecký kraj

Ústí nad Labem

Krajská zdravotní, a.s. - Masarykova nemocnice Ústí nad Labem, o.z.

Počet		Prům. obsazená lůžka na 1 úvazek		Využití lůžek ve dnech	Průměrná ošetřovací doba	Náklady na 1 ošetřovací den
lůžek k 31.12.	hospitalizovaných	lékaře/den	sestry u lůžka/den			
akutní péče						
^	^	^	^	^	^	^
následná péče						
^	^	^	^	^	^	^
péče celkem ¹⁾						
^	^	^	^	^	^	^

interna, kardiologie, gastroenterologie, infekční, pneumologie a ftizeologie, neurologie, psychiatrie, pediatrie, gynekologie, novorozenecké, chirurgie, neurochirurgie, traumatologie, AR, ortopedie, urologie, ORL, oftalmologie, stomatologie, dermatovenerologie, radiační onkologie, dětská chirurgie, ortopedická protetika, rehab. a fyz. medicína, nukleární medicína, hrudní chirurgie, intenzivní péče, ošetrovatelská péče

Nemocnice následné péče Ryjice, p.o., Ústí nad Labem-Neštětice

Počet		Prům. obsazená lůžka na 1 úvazek		Využití lůžek ve dnech	Průměrná ošetřovací doba	Náklady na 1 ošetřovací den
lůžek k 31.12.	hospitalizovaných	lékaře/den	sestry u lůžka/den			
následná péče						
115	686	17,5	3,2	333,2	55,9	.
péče celkem ¹⁾						
115	686	17,5	3,2	333,2	55,9	1 578

ošetrovatelská péče (115)

OLÚ - SENIOR CZ, s.r.o., Ústí nad Labem

Počet		Prům. obsazená lůžka na 1 úvazek		Využití lůžek ve dnech	Průměrná ošetřovací doba	Náklady na 1 ošetřovací den
lůžek k 31.12.	hospitalizovaných	lékaře/den	sestry u lůžka/den			
^	^	^	^	^	^	^

gerontopsychiatrie

¹⁾ Do celku nejsou zahrnuty překlady pacientů mezi odděleními.

Zdravotnictví - Ústecký kraj

1 Demografie		35 Počty zdravotnických zařízení - pokračování		
2	Počet obyvatel k 1.7.	828 595	41 Léčebny tuberkulózy a respiračních nemocí	-
3	└ z toho: ženy	419 616	42 Psychiatrické léčebny	3
4	Počet obyvatel k 31.12.	828 026	43 Lázeňské léčebny	4
	z toho:		44 Ostatní lůžková zařízení	4
5	└ ženy celkem	419 075	45 Samostatná ambulantní zařízení	1 698
6	└└ z toho: ženy 15-49 let	195 756	46 Kojenecké ústavy a dětské domovy	1
7	└ děti (0-14 let)	127 990	47 Dětská centra a stacionáře	4
8	└ dorost (15-19 let)	45 211	48 Stacionáře pro dospělé	1
9	Index stáří	96,0	49 Zvláštní zdravotnická zařízení - ostatní	30
10	Mrtvě narození	28	50 Lékárny (vč. OOVL)	190
11	Živě narození	8 645	51 Výdejny zdravotnických prostředků	35
12	na 1000 obyvatel	10,4	52 Orgány ochrany veřejného zdraví	2
13	Zemřelí do 28 dnů	25	z toho:	
14	na 1 000 živě narozených	2,9	53 └ zdravotní ústav	1
15	Zemřelí do 1 roku	40	54 └ krajská hygienická stanice	1
16	na 1 000 živě narozených	4,6	55 Ostatní zdravotnická zařízení	-
17	Zemřelí celkem	8 841	56 Lékárenská péče celkem	
18	na 1 000 obyvatel	10,7	57 Počet obyvatel na 1 lékárně (vč. OOVL)	4 358
	z toho:		58 Farmaceuti (přepočtený počet)	349,58
19	└ novotvary	2 371	59 Farmaceutičtí asistenti (přepočtený počet)	443,85
20	└ nemoci oběhové	4 203	60 Počet expedovaných receptů a poukazů	5 546 198
21	└ poranění a otravy	511	61 Tržby za léčiva a zdrav.prostředky na 1 ob.	6 154
22	└ z toho: sebevraždy	132	62 Lůžka	
23	Standardizovaná úmrtnost celkem	823,1	63 Lůžka celkem	7 638
	z toho:		v tom:	
24	└ muži	1 055,9	64 └ nemocnice celkem	5 108
25	└ ženy	646,8	65 └ na 10 tis. obyv. k 31.12.	61,7
26	Potraty celkem	4 058	66 └ nem. soukromé (zřiz. fyz. nebo práv. os.)	4 144
27	na 1 000 žen fertil. věku (15-49 let)	20,6	67 └ léčebny pro dlouhodobě nemocné	485
	z toho:		68 └ léčebny tuberkulózy a respirač. nemocí	-
28	└ umělá přerušení těhotenství (UPT)	2 680	69 └ psychiatrické léčebny	755
29	na 1 000 žen fertilního věku	13,6	70 └ lázeňské léčebny	1 213
30	Procento žen užívající antikoncepci	51,9	71 └ ostatní lůžková zařízení	77
31	Sňatky	3 447	72 Lékaři, vč. zubních lékařů (PP)	
32	na 1 000 obyvatel	4,2	73 Lůžková péče celkem	749,89
33	Rozvody	2 319	v tom:	
34	na 1 000 obyvatel	2,8	74 └ nemocnice	665,83
35 Počty zdravotnických zařízení			75 └ léčebny pro dlouhodobě nemocné	24,20
36	Nemocnice celkem	20	76 └ léčebny tuberkulózy a respirač. nemocí	-
	z toho:		77 └ psychiatrické léčebny	35,55
37	└ nemocnice následné péče	9	78 └ lázeňské léčebny	16,58
38	└ nem. soukromé (zřiz. fyz. nebo práv. os.)	15	79 └ ostatní lůžková zařízení	7,73
39	└ z toho: následné péče	6		
40	Léčebny pro dlouhodobě nemocné	6		

Zdravotnictví - Ústecký kraj

72 Lékaři, vč. zubních lékařů (PP) - pokračování		119 Prům. měs. plat v Kč (dle platných předpisů o platu)		
80	Ambulantní péče (vč. SVLS) celkem	2 059,78	120 Celkem	24 531
	v tom:		z toho:	
81	ambulantní části nemocnic	480,54	121 lékaři a zubní lékaři	53 032
82	ambulantní části ost. lůžkových zařízení	10,68	122 všeobecné sestry a porodní asistentky	25 260
83	samostatná ambulantní zařízení celkem	1 568,56	123 ost.zdrav.prac. nelékaři s odb.způsobností	27 945
	z toho:		124 Prům. měs. mzda v Kč (dle platných předpisů o mzdě)	
84	praktičtí lékaři pro dospělé	327,11	125 Celkem	24 565
85	praktičtí lékaři pro děti a dorost	159,22	z toho:	
86	praktičtí zubní lékaři	383,25	126 lékaři a zubní lékaři	60 485
87	praktičtí ženští lékaři	99,05	127 všeobecné sestry a porodní asistentky	23 427
88	lékaři specialisté (vyjma SVLS)	399,69	128 ost.zdrav.prac. nelékaři s odb.způsobností	23 341
89	Společ. vyšetřovací a léčebné složky (SVLS)	211,07	129 Počet ambulantních ošetření (bez SVLS, ZZS a AR)	
90	Ostatní zdravotnická zařízení	63,62	130 Ošetření (vyšetření) v ambulantní péči	10 053 759
91 Evidenční počet zaměstnanců a zaměstnavatelé (PP)			131 na 1 obyvatele	12,1
92	Pracovníci celkem	17 001,08	132 Zdravotní stav	
	v tom:		133 Hospitalizovaní v nem. na 100 000 obyv.	23 887
93	lékaři	2 305,31	134 Pracovní neschopnost	
94	zubní lékaři	418,96	135 poč. hlášených případů na 100 nem. poj.	29,9
95	farmaceuti	346,23	136 průměrné % pracovní neschopnosti	3,603
96	ostatní odborní pracovníci ve zdravotnictví	10 813,04	137 Nově hlášená vybraná onemocnění	
	v tom:		138 jiné infekce způsob. salmonelami (A02)	606
97	ZPBD	7 685,63	139 TBC celkem (A15-19)	60
	z toho:		140 z toho: dýchacího ústrojí (A15-16)	54
98	všeobecné sestry a porodní asistentky	5 834,14	141 syfilis (A50-53)	91
99	ZPSZ	614,92	142 gonokoková infekce (A54)	47
100	ZPOD	2 304,83	143 virová encefalitida přen. klíšťaty (A84)	48
101	jiní odborní pracovníci (JOP) a dentisté	207,66	144 infekční mononukleóza (B27)	99
102	pedagogičtí pracovníci	3,50	145 bakteriální meningitida (G00)	15
103	technicko-hospodářští pracovníci (THP)	1 098,73	146 Nově hlášené případy zhoub. novotvarů a novotvarů in situ (C00-97, D00-09) (r.2009)	5 948
104	dělníci a provozní pracovníci	2 015,31	z toho:	
105 Smluvní pracovníci (PP) ve zdravotnictví			147 ZN plic - muži (C33-34)	444
106	Pracovníci celkem	372,76	148 ZN prsu - ženy (C50)	482
	v tom:		149 ZN kolorekta - muži (C18-21)	382
107	lékaři	146,85	150 ZN kolorekta - ženy (C18-21)	266
108	zubní lékaři	2,17	151 Počet živě naroz. dětí s vroz. vadou (r.2010)	442
109	farmaceuti	5,45	152 Počet dispenzar. onemocnění dětí a dorostu	74 716
110	ostatní odborní pracovníci ve zdravotnictví	187,00	153 Počet dispenzarizovaných u PL pro dospělé pro:	
	v tom:		154 hypertenzní nemoci (I10-15)	137 998
111	ZPBD	161,13	155 ischemické nemoci srdeční (I20-25)	59 494
	z toho:		156 cévní nemoci mozku (I60-69)	22 475
112	všeobecné sestry a porodní asistentky	147,39	157 Počet léčených diabetiků k 31.12.	71 942
113	ZPSZ	5,32		
114	ZPOD	18,48		
115	jiní odborní pracovníci (JOP) a dentisté	2,07		
116	pedagogičtí pracovníci	0,50		
117	technicko-hospodářští pracovníci (THP)	11,00		
118	dělníci a provozní pracovníci	19,79		

Zdravotnictví okresu Děčín

1 Demografie			35 Počty zdravotnických zařízení - pokračování		
2	Počet obyvatel k 1.7.	132 821	41	Léčebny tuberkulózy a respiračních nemocí	-
3	└ z toho: ženy	67 257	42	Psychiatrické léčebny	-
4	Počet obyvatel k 31.12.	132 718	43	Lázeňské léčebny	-
	z toho:		44	Ostatní lůžková zařízení	-
5	└ ženy celkem	67 187	45	Samostatná ambulantní zařízení	268
6	└└ z toho: ženy 15-49 let	30 666	46	Kojenecké ústavy a dětské domovy	-
7	└ děti (0-14 let)	20 920	47	Dětská centra a stacionáře	-
8	└ dorost (15-19 let)	7 344	48	Stacionáře pro dospělé	-
9	Index stáří	95,9	49	Zvláštní zdravotnická zařízení - ostatní	1
10	Mrtvě narození	3	50	Lékárny (vč. OOVL)	38
11	Živě narození	1 410	51	Výdejny zdravotnických prostředků	4
12	na 1000 obyvatel	10,6	52	Orgány ochrany veřejného zdraví	-
13	Zemřelí do 28 dnů	5		z toho:	
14	na 1 000 živě narozených	3,5	53	└ zdravotní ústav	-
15	Zemřelí do 1 roku	6	54	└ krajská hygienická stanice	-
16	na 1 000 živě narozených	4,3	55	Ostatní zdravotnická zařízení	-
17	Zemřelí celkem	1 352	56 Lékárenská péče celkem		
18	na 1 000 obyvatel	10,2	57	Počet obyvatel na 1 lékárně (vč. OOVL)	3 493
	z toho:		58	Farmaceuti (přepočtený počet)	57,31
19	└ novotvary	331	59	Farmaceutičtí asistenti (přepočtený počet)	74,57
20	└ nemoci oběhové	672	60	Počet expedovaných receptů a poukazů	891 161
21	└ poranění a otravy	96	61	Tržby za léčiva a zdrav.prostředky na 1 ob.	4 948
22	└ z toho: sebevraždy	21	62 Lůžka		
23	Standardizovaná úmrtnost celkem	771,6	63	Lůžka celkem	753
	z toho:			v tom:	
24	└ muži	988,3	64	└ nemocnice celkem	633
25	└ ženy	611,1	65	na 10 tis. obyv. k 31.12.	47,7
26	Potraty celkem	621	66	└ nem. soukromé (zřiz. fyz. nebo práv. os.)	518
27	na 1 000 žen fertil. věku (15-49 let)	20,2	67	└ léčebny pro dlouhodobě nemocné	120
	z toho:		68	└ léčebny tuberkulózy a respirač. nemocí	-
28	└ umělá přerušení těhotenství (UPT)	411	69	└ psychiatrické léčebny	-
29	na 1 000 žen fertilního věku	13,4	70	└ lázeňské léčebny	-
30	Procento žen užívající antikoncepci	.	71	└ ostatní lůžková zařízení	-
31	Sňatky	509	72 Lékaři, vč. zubních lékařů (PP)		
32	na 1 000 obyvatel	3,8	73	Lůžková péče celkem	75,30
33	Rozvody	310		v tom:	
34	na 1 000 obyvatel	2,3	74	└ nemocnice	68,70
35 Počty zdravotnických zařízení			75	└ léčebny pro dlouhodobě nemocné	6,60
36	Nemocnice celkem	4	76	└ léčebny tuberkulózy a respirač. nemocí	-
	z toho:		77	└ psychiatrické léčebny	-
37	└ nemocnice následné péče	2	78	└ lázeňské léčebny	-
38	└ nem. soukromé (zřiz. fyz. nebo práv. os.)	3	79	└ ostatní lůžková zařízení	-
39	└ z toho: následné péče	1			
40	Léčebny pro dlouhodobě nemocné	1			

Zdravotnictví okresu Děčín

72 Lékaři, vč. zubních lékařů (PP) - pokračování			119 Prům. měs. plat v Kč (dle platných předpisů o platu)		
80	Ambulantní péče (vč. SVLS) celkem	286,93	120	Celkem	22 143
	v tom:			z toho:	
81	ambulantní části nemocnic	48,61	121	lékaři a zubní lékaři	60 009
82	ambulantní části ost. lůžkových zařízení	0,60	122	všeobecné sestry a porodní asistentky	25 229
83	samostatná ambulantní zařízení celkem	237,72	123	ost.zdrav.prac. nelékaři s odb.způsobností	24 549
	z toho:		124 Prům. měs. mzda v Kč (dle platných předpisů o mzdě)		
84	praktičtí lékaři pro dospělé	59,25	125	Celkem	25 185
85	praktičtí lékaři pro děti a dorost	27,38		z toho:	
86	praktičtí zubní lékaři	64,45	126	lékaři a zubní lékaři	73 242
87	praktičtí ženští lékaři	11,79	127	všeobecné sestry a porodní asistentky	21 003
88	lékaři specialisté (vyjma SVLS)	64,30	128	ost.zdrav.prac. nelékaři s odb.způsobností	21 918
89	Společ. vyšetřovací a léčebné složky (SVLS)	21,96	129 Počet ambulantních ošetření (bez SVLS, ZZS a AR)		
90	Ostatní zdravotnická zařízení	-	130	Ošetření (vyšetření) v ambulantní péči	1 615 311
91 Evidenční počet zaměstnanců a zaměstnavatelé (PP)			131	na 1 obyvatele	12,2
92	Pracovníci celkem	1 907,33	132 Zdravotní stav		
	v tom:		133	Hospitalizovaní v nem. na 100 000 obyv.	22 431
93	lékaři	282,92	134	Pracovní neschopnost	
94	zubní lékaři	68,45	135	poč. hlášených případů na 100 nem. poj.	28,5
95	farmaceuti	56,06	136	průměrné % pracovní neschopnosti	3,380
96	ostatní odborní pracovníci ve zdravotnictví	1 168,34	137	Nově hlášená vybraná onemocnění	
	v tom:		138	jiné infekce způsob. salmonelami (A02)	228
97	ZPBD	930,40	139	TBC celkem (A15-19)	8
	z toho:		140	z toho: dýchacího ústrojí (A15-16)	7
98	všeobecné sestry a porodní asistentky	733,44	141	syfilis (A50-53)	2
99	ZPSZ	70,96	142	gonokoková infekce (A54)	8
100	ZPOD	165,48	143	virová encefalitida přen. klíšťaty (A84)	10
101	jiní odborní pracovníci (JOP) a dentisté	1,50	144	infekční mononukleóza (B27)	13
102	pedagogičtí pracovníci	-	145	bakteriální meningitida (G00)	1
103	technicko-hospodářští pracovníci (THP)	97,40	146	Nově hlášené případy zhoub. novotvarů a novotvarů in situ (C00-97, D00-09) (r.2009)	887
104	dělníci a provozní pracovníci	234,16		z toho:	
105 Smluvní pracovníci (PP) ve zdravotnictví			147	ZN plic - muži (C33-34)	56
106	Pracovníci celkem	24,17	148	ZN prsu - ženy (C50)	71
	v tom:		149	ZN kolorekta - muži (C18-21)	54
107	lékaři	10,26	150	ZN kolorekta - ženy (C18-21)	47
108	zubní lékaři	-	151	Počet živě naroz. dětí s vroz. vadou (r.2010)	72
109	farmaceuti	1,25	152	Počet dispenzar. onemocnění dětí a dorostu	12 257
110	ostatní odborní pracovníci ve zdravotnictví	6,68	153	Počet dispenzarizovaných u PL pro dospělé pro:	
	v tom:		154	hypertenzní nemoci (I10-15)	24 138
111	ZPBD	6,18	155	ischemické nemoci srdeční (I20-25)	10 577
	z toho:		156	cévní nemoci mozku (I60-69)	7 574
112	všeobecné sestry a porodní asistentky	5,68	157	Počet léčených diabetiků k 31.12.	11 094
113	ZPSZ	-			
114	ZPOD	0,50			
115	jiní odborní pracovníci (JOP) a dentisté	-			
116	pedagogičtí pracovníci	-			
117	technicko-hospodářští pracovníci (THP)	2,10			
118	dělníci a provozní pracovníci	3,88			

Zdravotnictví okresu Chomutov

1 Demografie		35 Počty zdravotnických zařízení - pokračování		
2	Počet obyvatel k 1.7.	125 937	41 Léčebny tuberkulózy a respiračních nemocí	-
3	└ z toho: ženy	63 253	42 Psychiatrické léčebny	-
4	Počet obyvatel k 31.12.	125 758	43 Lázeňské léčebny	-
	z toho:		44 Ostatní lůžková zařízení	-
5	└ ženy celkem	63 127	45 Samostatná ambulantní zařízení	269
6	└└ z toho: ženy 15-49 let	30 269	46 Kojenecké ústavy a dětské domovy	-
7	└ děti (0-14 let)	19 257	47 Dětská centra a stacionáře	-
8	└ dorost (15-19 let)	6 854	48 Stacionáře pro dospělé	-
9	Index stáří	87,5	49 Zvláštní zdravotnická zařízení - ostatní	1
10	Mrtvě narození	6	50 Lékárny (vč. OOVL)	25
11	Živě narození	1 265	51 Výdejny zdravotnických prostředků	3
12	na 1000 obyvatel	10,0	52 Orgány ochrany veřejného zdraví	-
13	Zemřelí do 28 dnů	5	z toho:	
14	na 1 000 živě narozených	4,0	53 └ zdravotní ústav	-
15	Zemřelí do 1 roku	10	54 └ krajská hygienická stanice	-
16	na 1 000 živě narozených	7,9	55 Ostatní zdravotnická zařízení	-
17	Zemřelí celkem	1 316	56 Lékárenská péče celkem	
18	na 1 000 obyvatel	10,4	57 Počet obyvatel na 1 lékárně (vč. OOVL)	5 030
	z toho:		58 Farmaceuti (přepočtený počet)	46,63
19	└ novotvary	355	59 Farmaceutičtí asistenti (přepočtený počet)	63,00
20	└ nemoci oběhové	546	60 Počet expedovaných receptů a poukazů	829 617
21	└ poranění a otravy	84	61 Tržby za léčiva a zdrav.prostředky na 1 ob.	3 977
22	└ z toho: sebevraždy	27	62 Lůžka	
23	Standardizovaná úmrtnost celkem	888,9	63 Lůžka celkem	740
	z toho:		v tom:	
24	└ muži	1 141,5	64 └ nemocnice celkem	629
25	└ ženy	714,4	65 └ na 10 tis. obyv. k 31.12.	50,0
26	Potraty celkem	665	66 └ nem. soukromé (zřiz. fyz. nebo práv. os.)	629
27	na 1 000 žen fertil. věku (15-49 let)	21,8	67 └ léčebny pro dlouhodobě nemocné	111
	z toho:		68 └ léčebny tuberkulózy a respirač. nemocí	-
28	└ umělá přerušení těhotenství (UPT)	430	69 └ psychiatrické léčebny	-
29	na 1 000 žen fertilního věku	14,1	70 └ lázeňské léčebny	-
30	Procento žen užívající antikoncepci	.	71 └ ostatní lůžková zařízení	-
31	Sňatky	540	72 Lékaři, vč. zubních lékařů (PP)	
32	na 1 000 obyvatel	4,3	73 Lůžková péče celkem	99,49
33	Rozvody	404	v tom:	
34	na 1 000 obyvatel	3,2	74 └ nemocnice	93,59
35 Počty zdravotnických zařízení			75 └ léčebny pro dlouhodobě nemocné	5,90
36	Nemocnice celkem	2	76 └ léčebny tuberkulózy a respirač. nemocí	-
	z toho:		77 └ psychiatrické léčebny	-
37	└ nemocnice následné péče	-	78 └ lázeňské léčebny	-
38	└ nem. soukromé (zřiz. fyz. nebo práv. os.)	2	79 └ ostatní lůžková zařízení	-
39	└ z toho: následné péče	-		
40	Léčebny pro dlouhodobě nemocné	2		

Zdravotnictví okresu Chomutov

72 Lékaři, vč. zubních lékařů (PP) - pokračování			119 Prům. měs. plat v Kč (dle platných předpisů o platu)		
80	Ambulantní péče (vč. SVLS) celkem	282,90	120	Celkem	-
	v tom:			z toho:	
81	ambulantní části nemocnic	55,39	121	lékaři a zubní lékaři	-
82	ambulantní části ost. lůžkových zařízení	-	122	všeobecné sestry a porodní asistentky	-
83	samostatná ambulantní zařízení celkem	227,51	123	ost.zdrav.prac. nelékaři s odb.způsobností	-
	z toho:		124 Prům. měs. mzda v Kč (dle platných předpisů o mzdě)		
84	praktičtí lékaři pro dospělé	46,88	125	Celkem	21 944
85	praktičtí lékaři pro děti a dorost	24,10		z toho:	
86	praktičtí zubní lékaři	56,99	126	lékaři a zubní lékaři	43 142
87	praktičtí ženští lékaři	15,60	127	všeobecné sestry a porodní asistentky	22 391
88	lékaři specialisté (vyjma SVLS)	60,34	128	ost.zdrav.prac. nelékaři s odb.způsobností	22 058
89	Společ. vyšetřovací a léčebné složky (SVLS)	29,20	129 Počet ambulantních ošetření (bez SVLS, ZZS a AR)		
90	Ostatní zdravotnická zařízení	-	130	Ošetření (vyšetření) v ambulantní péči	1 508 863
91 Evidenční počet zaměstnanců a zaměstnavatelé (PP)			131	na 1 obyvatele	12,0
92	Pracovníci celkem	2 043,54	132 Zdravotní stav		
	v tom:		133	Hospitalizovaní v nem. na 100 000 obyv.	21 989
93	lékaři	303,62	134	Pracovní neschopnost	
94	zubní lékaři	58,99	135	poč. hlášených případů na 100 nem. poj.	31,8
95	farmaceuti	45,63	136	průměrné % pracovní neschopnosti	3,473
96	ostatní odborní pracovníci ve zdravotnictví	1 349,70	137	Nově hlášená vybraná onemocnění	
	v tom:		138	jiné infekce způsob. salmonelami (A02)	98
97	ZPBD	1 039,27	139	TBC celkem (A15-19)	13
	z toho:		140	z toho: dýchacího ústrojí (A15-16)	12
98	všeobecné sestry a porodní asistentky	797,94	141	syfilis (A50-53)	12
99	ZPSZ	66,36	142	gonokoková infekce (A54)	13
100	ZPOD	231,87	143	virová encefalitida přen. klíšťaty (A84)	11
101	jiní odborní pracovníci (JOP) a dentisté	12,20	144	infekční mononukleóza (B27)	9
102	pedagogičtí pracovníci	-	145	bakteriální meningitida (G00)	2
103	technicko-hospodářští pracovníci (THP)	88,70	146	Nově hlášené případy zhoub. novotvarů a novotvarů in situ (C00-97, D00-09) (r.2009)	995
104	dělníci a provozní pracovníci	196,90		z toho:	
105 Smluvní pracovníci (PP) ve zdravotnictví			147	ZN plic - muži (C33-34)	70
106	Pracovníci celkem	26,53	148	ZN prsu - ženy (C50)	81
	v tom:		149	ZN kolorekta - muži (C18-21)	65
107	lékaři	18,58	150	ZN kolorekta - ženy (C18-21)	26
108	zubní lékaři	1,00	151	Počet živě naroz. dětí s vroz. vadou (r.2010)	85
109	farmaceuti	1,50	152	Počet dispenzar. onemocnění dětí a dorostu	12 526
110	ostatní odborní pracovníci ve zdravotnictví	4,78	153	Počet dispenzarizovaných u PL pro dospělé	
	v tom:			pro:	
111	ZPBD	4,68	154	hypertenzní nemoci (I10-15)	20 814
	z toho:		155	ischemické nemoci srdeční (I20-25)	7 646
112	všeobecné sestry a porodní asistentky	3,58	156	cévní nemoci mozku (I60-69)	3 019
113	ZPSZ	0,10	157	Počet léčených diabetiků k 31.12.	10 435
114	ZPOD	-			
115	jiní odborní pracovníci (JOP) a dentisté	-			
116	pedagogičtí pracovníci	-			
117	technicko-hospodářští pracovníci (THP)	0,52			
118	dělníci a provozní pracovníci	0,15			

Zdravotnictví okresu Litoměřice

1 Demografie		35 Počty zdravotnických zařízení - pokračování		
2	Počet obyvatel k 1.7.	119 285	41 Léčebny tuberkulózy a respiračních nemocí	-
3	└ z toho: ženy	60 028	42 Psychiatrické léčebny	1
4	Počet obyvatel k 31.12.	119 250	43 Lázeňské léčebny	1
	z toho:		44 Ostatní lůžková zařízení	1
5	└ ženy celkem	60 002	45 Samostatná ambulantní zařízení	246
6	└└ z toho: ženy 15-49 let	27 557	46 Kojenecké ústavy a dětské domovy	-
7	└ děti (0-14 let)	18 090	47 Dětská centra a stacionáře	2
8	└ dorost (15-19 let)	6 347	48 Stacionáře pro dospělé	1
9	Index stáří	104,0	49 Zvláštní zdravotnická zařízení - ostatní	11
10	Mrtvě narození	4	50 Lékárny (vč. OOVL)	32
11	Živě narození	1 324	51 Výdejny zdravotnických prostředků	6
12	na 1000 obyvatel	11,1	52 Orgány ochrany veřejného zdraví	-
13	Zemřelí do 28 dnů	3	z toho:	
14	na 1 000 živě narozených	2,3	53 └ zdravotní ústav	-
15	Zemřelí do 1 roku	3	54 └ krajská hygienická stanice	-
16	na 1 000 živě narozených	2,3	55 Ostatní zdravotnická zařízení	-
17	Zemřelí celkem	1 276	56 Lékárenská péče celkem	
18	na 1 000 obyvatel	10,7	57 Počet obyvatel na 1 lékárně (vč. OOVL)	3 727
	z toho:		58 Farmaceuti (přepočtený počet)	61,47
19	└ novotvary	316	59 Farmaceutičtí asistenti (přepočtený počet)	60,84
20	└ nemoci oběhové	611	60 Počet expedovaných receptů a poukazů	838 310
21	└ poranění a otravy	74	61 Tržby za léčiva a zdrav.prostředky na 1 ob.	5 139
22	└ z toho: sebevraždy	18	62 Lůžka	
23	Standardizovaná úmrtnost celkem	771,1	63 Lůžka celkem	1 665
	z toho:		v tom:	
24	└ muži	958,7	64 └ nemocnice celkem	628
25	└ ženy	617,3	65 └ na 10 tis. obyv. k 31.12.	52,7
26	Potraty celkem	427	66 └ nem. soukromé (zřiz. fyz. nebo práv. os.)	198
27	na 1 000 žen fertil. věku (15-49 let)	15,4	67 └ léčebny pro dlouhodobě nemocné	203
	z toho:		68 └ léčebny tuberkulózy a respirač. nemocí	-
28	└ umělá přerušení těhotenství (UPT)	285	69 └ psychiatrické léčebny	555
29	na 1 000 žen fertilního věku	10,3	70 └ lázeňské léčebny	253
30	Procento žen užívající antikoncepci	.	71 └ ostatní lůžková zařízení	26
31	Sňatky	508	72 Lékaři, vč. zubních lékařů (PP)	
32	na 1 000 obyvatel	4,3	73 Lůžková péče celkem	119,23
33	Rozvody	298	v tom:	
34	na 1 000 obyvatel	2,5	74 └ nemocnice	81,80
35 Počty zdravotnických zařízení			75 └ léčebny pro dlouhodobě nemocné	8,90
36	Nemocnice celkem	2	76 └ léčebny tuberkulózy a respirač. nemocí	-
	z toho:		77 └ psychiatrické léčebny	24,50
37	└ nemocnice následné péče	-	78 └ lázeňské léčebny	1,60
38	└ nem. soukromé (zřiz. fyz. nebo práv. os.)	1	79 └ ostatní lůžková zařízení	2,43
39	└ z toho: následné péče	-		
40	Léčebny pro dlouhodobě nemocné	2		

Zdravotnictví okresu Litoměřice

72 Lékaři, vč. zubních lékařů (PP) - pokračování			119 Prům. měs. plat v Kč (dle platných předpisů o platu)		
80	Ambulantní péče (vč. SVLS) celkem	282,23	120	Celkem	22 083
	v tom:			z toho:	
81	ambulantní části nemocnic	65,22	121	lékaři a zubní lékaři	42 435
82	ambulantní části ost. lůžkových zařízení	1,32	122	všeobecné sestry a porodní asistentky	24 956
83	samostatná ambulantní zařízení celkem	215,69	123	ost.zdrav.prac. nelékaři s odb.způsobností	21 352
	z toho:		124 Prům. měs. mzda v Kč (dle platných předpisů o mzdě)		
84	praktičtí lékaři pro dospělé	49,85	125	Celkem	21 777
85	praktičtí lékaři pro děti a dorost	22,84		z toho:	
86	praktičtí zubní lékaři	56,49	126	lékaři a zubní lékaři	55 468
87	praktičtí ženští lékaři	12,60	127	všeobecné sestry a porodní asistentky	23 559
88	lékaři specialisté (vyjma SVLS)	57,49	128	ost.zdrav.prac. nelékaři s odb.způsobností	24 309
89	Společ. vyšetřovací a léčebné složky (SVLS)	29,42	129 Počet ambulantních ošetření (bez SVLS, ZZS a AR)		
90	Ostatní zdravotnická zařízení	0,98	130	Ošetření (vyšetření) v ambulantní péči	1 459 683
91 Evidenční počet zaměstnanců a zaměstnavatelé (PP)			131	na 1 obyvatele	12,2
92	Pracovníci celkem	2 532,85	132 Zdravotní stav		
	v tom:		133	Hospitalizovaní v nem. na 100 000 obyv.	25 825
93	lékaři	326,40	134	Pracovní neschopnost	
94	zubní lékaři	60,01	135	poč. hlášených případů na 100 nem. poj.	31,7
95	farmaceuti	59,47	136	průměrné % pracovní neschopnosti	4,214
96	ostatní odborní pracovníci ve zdravotnictví	1 554,58	137	Nově hlášená vybraná onemocnění	
	v tom:		138	jiné infekce způsob. salmonelami (A02)	65
97	ZPBD	1 002,60	139	TBC celkem (A15-19)	12
	z toho:		140	z toho: dýchacího ústrojí (A15-16)	10
98	všeobecné sestry a porodní asistentky	801,60	141	syfilis (A50-53)	7
99	ZPSZ	82,97	142	gonokoková infekce (A54)	5
100	ZPOD	457,87	143	virová encefalitida přen. klíšťaty (A84)	7
101	jiní odborní pracovníci (JOP) a dentisté	11,14	144	infekční mononukleóza (B27)	20
102	pedagogičtí pracovníci	2,50	145	bakteriální meningitida (G00)	3
103	technicko-hospodářští pracovníci (THP)	158,03	146	Nově hlášené případy zhoub. novotvarů a novotvarů in situ (C00-97, D00-09) (r.2009)	807
104	dělníci a provozní pracovníci	371,86		z toho:	
105 Smluvní pracovníci (PP) ve zdravotnictví			147	ZN plic - muži (C33-34)	64
106	Pracovníci celkem	53,14	148	ZN prsu - ženy (C50)	60
	v tom:		149	ZN kolorekta - muži (C18-21)	51
107	lékaři	15,96	150	ZN kolorekta - ženy (C18-21)	38
108	zubní lékaři	0,07	151	Počet živě naroz. dětí s vroz. vadou (r.2010)	47
109	farmaceuti	2,00	152	Počet dispenzar. onemocnění dětí a dorostu	10 787
110	ostatní odborní pracovníci ve zdravotnictví	33,15	153	Počet dispenzarizovaných u PL pro dospělé	
	v tom:			pro:	
111	ZPBD	30,97	154	hypertenzní nemoci (I10-15)	22 463
	z toho:		155	ischemické nemoci srdeční (I20-25)	9 816
112	všeobecné sestry a porodní asistentky	29,12	156	cévní nemoci mozku (I60-69)	2 897
113	ZPSZ	0,18	157	Počet léčených diabetiků k 31.12.	11 981
114	ZPOD	2,00			
115	jiní odborní pracovníci (JOP) a dentisté	-			
116	pedagogičtí pracovníci	-			
117	technicko-hospodářští pracovníci (THP)	1,11			
118	dělníci a provozní pracovníci	0,85			

Zdravotnictví okresu Louny

1 Demografie		35 Počty zdravotnických zařízení - pokračování		
2	Počet obyvatel k 1.7.	86 607	41 Léčebny tuberkulózy a respiračních nemocí	-
3	└ z toho: ženy	43 866	42 Psychiatrické léčebny	2
4	Počet obyvatel k 31.12.	86 782	43 Lázeňské léčebny	-
	z toho:		44 Ostatní lůžková zařízení	-
5	└ ženy celkem	43 904	45 Samostatná ambulantní zařízení	200
6	└└ z toho: ženy 15-49 let	20 420	46 Kojenecké ústavy a dětské domovy	-
7	└ děti (0-14 let)	13 572	47 Dětská centra a stacionáře	-
8	└ dorost (15-19 let)	4 760	48 Stacionáře pro dospělé	-
9	Index stáří	93,8	49 Zvláštní zdravotnická zařízení - ostatní	6
10	Mrtvě narození	1	50 Lékárny (vč. OOVL)	17
11	Živě narození	917	51 Výdejny zdravotnických prostředků	8
12	na 1000 obyvatel	10,6	52 Orgány ochrany veřejného zdraví	-
13	Zemřelí do 28 dnů	2	z toho:	
14	na 1 000 živě narozených	2,2	53 └ zdravotní ústav	-
15	Zemřelí do 1 roku	5	54 └ krajská hygienická stanice	-
16	na 1 000 živě narozených	5,5	55 Ostatní zdravotnická zařízení	-
17	Zemřelí celkem	926	56 Lékárenská péče celkem	
18	na 1 000 obyvatel	10,7	57 Počet obyvatel na 1 lékárně (vč. OOVL)	5 105
	z toho:		58 Farmaceuti (přepočtený počet)	33,90
19	└ novotvary	230	59 Farmaceutičtí asistenti (přepočtený počet)	40,80
20	└ nemoci oběhové	480	60 Počet expedovaných receptů a poukazů	607 473
21	└ poranění a otravy	44	61 Tržby za léčiva a zdrav.prostředky na 1 ob.	4 362
22	└ z toho: sebevraždy	8	62 Lůžka	
23	Standardizovaná úmrtnost celkem	815,3	63 Lůžka celkem	573
	z toho:		v tom:	
24	└ muži	1 088,1	64 └ nemocnice celkem	373
25	└ ženy	610,4	65 └ na 10 tis. obyv. k 31.12.	43,0
26	Potraty celkem	431	66 └ nem. soukromé (zřiz. fyz. nebo práv. os.)	182
27	na 1 000 žen fertil. věku (15-49 let)	21,1	67 └ léčebny pro dlouhodobě nemocné	-
	z toho:		68 └ léčebny tuberkulózy a respirač. nemocí	-
28	└ umělá přerušení těhotenství (UPT)	273	69 └ psychiatrické léčebny	200
29	na 1 000 žen fertilního věku	13,3	70 └ lázeňské léčebny	-
30	Procento žen užívající antikoncepci	.	71 └ ostatní lůžková zařízení	-
31	Sňatky	375	72 Lékaři, vč. zubních lékařů (PP)	
32	na 1 000 obyvatel	4,3	73 Lůžková péče celkem	43,56
33	Rozvody	212	v tom:	
34	na 1 000 obyvatel	2,4	74 └ nemocnice	32,51
35 Počty zdravotnických zařízení			75 └ léčebny pro dlouhodobě nemocné	-
36	Nemocnice celkem	3	76 └ léčebny tuberkulózy a respirač. nemocí	-
	z toho:		77 └ psychiatrické léčebny	11,05
37	└ nemocnice následné péče	2	78 └ lázeňské léčebny	-
38	└ nem. soukromé (zřiz. fyz. nebo práv. os.)	2	79 └ ostatní lůžková zařízení	-
39	└ z toho: následné péče	2		
40	Léčebny pro dlouhodobě nemocné	-		

Zdravotnictví okresu Louny

72 Lékaři, vč. zubních lékařů (PP) - pokračování			119 Prům. měs. plat v Kč (dle platných předpisů o platu)		
80	Ambulantní péče (vč. SVLS) celkem	208,25	120	Celkem	24 067
	v tom:			z toho:	
81	ambulantní části nemocnic	18,83	121	lékaři a zubní lékaři	54 296
82	ambulantní části ost. lůžkových zařízení	0,20	122	všeobecné sestry a porodní asistentky	25 605
83	samostatná ambulantní zařízení celkem	189,22	123	ost.zdrav.prac. nelékaři s odb.způsobností	18 681
	z toho:		124 Prům. měs. mzda v Kč (dle platných předpisů o mzdě)		
84	praktičtí lékaři pro dospělé	36,67	125	Celkem	22 552
85	praktičtí lékaři pro děti a dorost	18,30		z toho:	
86	praktičtí zubní lékaři	41,18	126	lékaři a zubní lékaři	76 820
87	praktičtí ženští lékaři	10,35	127	všeobecné sestry a porodní asistentky	22 248
88	lékaři specialisté (vyjma SVLS)	55,40	128	ost.zdrav.prac. nelékaři s odb.způsobností	23 314
89	Společ. vyšetřovací a léčebné složky (SVLS)	11,91	129 Počet ambulantních ošetření (bez SVLS, ZZS a AR)		
90	Ostatní zdravotnická zařízení	-	130	Ošetření (vyšetření) v ambulantní péči	1 105 981
91 Evidenční počet zaměstnanců a zaměstnavatelé (PP)			131	na 1 obyvatele	12,8
92	Pracovníci celkem	1 336,61	132 Zdravotní stav		
	v tom:		133	Hospitalizovaní v nem. na 100 000 obyv.	25 357
93	lékaři	191,54	134	Pracovní neschopnost	
94	zubní lékaři	43,58	135	poč. hlášených případů na 100 nem. poj.	33,6
95	farmaceuti	33,80	136	průměrné % pracovní neschopnosti	4,122
96	ostatní odborní pracovníci ve zdravotnictví	851,35	137	Nově hlášená vybraná onemocnění	
	v tom:		138	jiné infekce způsob. salmonelami (A02)	54
97	ZPBD	577,86	139	TBC celkem (A15-19)	5
	z toho:		140	z toho: dýchacího ústrojí (A15-16)	4
98	všeobecné sestry a porodní asistentky	446,59	141	syfilis (A50-53)	9
99	ZPSZ	63,43	142	gonokoková infekce (A54)	3
100	ZPOD	208,06	143	virová encefalitida přen. klíšťaty (A84)	1
101	jiní odborní pracovníci (JOP) a dentisté	2,00	144	infekční mononukleóza (B27)	6
102	pedagogičtí pracovníci	-	145	bakteriální meningitida (G00)	2
103	technicko-hospodářští pracovníci (THP)	71,13	146	Nově hlášené případy zhoub. novotvarů a novotvarů in situ (C00-97, D00-09) (r.2009)	612
104	dělníci a provozní pracovníci	145,21		z toho:	
105 Smluvní pracovníci (PP) ve zdravotnictví			147	ZN plic - muži (C33-34)	46
106	Pracovníci celkem	25,48	148	ZN prsu - ženy (C50)	39
	v tom:		149	ZN kolorekta - muži (C18-21)	41
107	lékaři	16,69	150	ZN kolorekta - ženy (C18-21)	27
108	zubní lékaři	-	151	Počet živě naroz. dětí s vroz. vadou (r.2010)	60
109	farmaceuti	0,40	152	Počet dispenzar. onemocnění dětí a dorostu	8 274
110	ostatní odborní pracovníci ve zdravotnictví	6,69	153	Počet dispenzarizovaných u PL pro dospělé pro:	
	v tom:		154	hypertenzní nemoci (I10-15)	16 057
111	ZPBD	5,68	155	ischemické nemoci srdeční (I20-25)	6 950
	z toho:		156	cévní nemoci mozku (I60-69)	1 750
112	všeobecné sestry a porodní asistentky	5,68	157	Počet léčených diabetiků k 31.12.	5 629
113	ZPSZ	-			
114	ZPOD	1,01			
115	jiní odborní pracovníci (JOP) a dentisté	-			
116	pedagogičtí pracovníci	-			
117	technicko-hospodářští pracovníci (THP)	-			
118	dělníci a provozní pracovníci	1,70			

Zdravotnictví okresu Most

1 Demografie		35 Počty zdravotnických zařízení - pokračování		
2	Počet obyvatel k 1.7.	114 903	41 Léčebny tuberkulózy a respiračních nemocí	-
3	└ z toho: ženy	58 222	42 Psychiatrické léčebny	-
4	Počet obyvatel k 31.12.	114 795	43 Lázeňské léčebny	-
	z toho:		44 Ostatní lůžková zařízení	1
5	└ ženy celkem	58 067	45 Samostatná ambulantní zařízení	214
6	└└ z toho: ženy 15-49 let	27 486	46 Kojenecké ústavy a dětské domovy	1
7	└ děti (0-14 let)	17 263	47 Dětská centra a stacionáře	1
8	└ dorost (15-19 let)	6 353	48 Stacionáře pro dospělé	-
9	Index stáří	97,9	49 Zvláštní zdravotnická zařízení - ostatní	4
10	Mrtvě narození	5	50 Lékárny (vč. OOVL)	18
11	Živě narození	1 106	51 Výdejny zdravotnických prostředků	5
12	na 1000 obyvatel	9,6	52 Orgány ochrany veřejného zdraví	-
13	Zemřelí do 28 dnů	2	z toho:	
14	na 1 000 živě narozených	1,8	53 └ zdravotní ústav	-
15	Zemřelí do 1 roku	2	54 └ krajská hygienická stanice	-
16	na 1 000 živě narozených	1,8	55 Ostatní zdravotnická zařízení	-
17	Zemřelí celkem	1 273	56 Lékárenská péče celkem	
18	na 1 000 obyvatel	11,1	57 Počet obyvatel na 1 lékárně (vč. OOVL)	6 378
	z toho:		58 Farmaceuti (přepočtený počet)	36,64
19	└ novotvary	376	59 Farmaceutičtí asistenti (přepočtený počet)	50,81
20	└ nemoci oběhové	661	60 Počet expedovaných receptů a poukazů	713 070
21	└ poranění a otravy	58	61 Tržby za léčiva a zdrav.prostředky na 1 ob.	6 386
22	└ z toho: sebevraždy	17	62 Lůžka	
23	Standardizovaná úmrtnost celkem	869,6	63 Lůžka celkem	883
	z toho:		v tom:	
24	└ muži	1 067,9	64 └ nemocnice celkem	868
25	└ ženy	710,2	65 └ na 10 tis. obyv. k 31.12.	75,6
26	Potraty celkem	556	66 └ nem. soukromé (zřiz. fyz. nebo práv. os.)	755
27	na 1 000 žen fertil. věku (15-49 let)	20,1	67 └ léčebny pro dlouhodobě nemocné	-
	z toho:		68 └ léčebny tuberkulózy a respirač. nemocí	-
28	└ umělá přerušení těhotenství (UPT)	374	69 └ psychiatrické léčebny	-
29	na 1 000 žen fertilního věku	13,5	70 └ lázeňské léčebny	-
30	Procento žen užívající antikoncepci	.	71 └ ostatní lůžková zařízení	15
31	Sňatky	463	72 Lékaři, vč. zubních lékařů (PP)	
32	na 1 000 obyvatel	4,0	73 Lůžková péče celkem	105,07
33	Rozvody	322	v tom:	
34	na 1 000 obyvatel	2,8	74 └ nemocnice	103,27
35 Počty zdravotnických zařízení			75 └ léčebny pro dlouhodobě nemocné	-
36	Nemocnice celkem	4	76 └ léčebny tuberkulózy a respirač. nemocí	-
	z toho:		77 └ psychiatrické léčebny	-
37	└ nemocnice následné péče	3	78 └ lázeňské léčebny	-
38	└ nem. soukromé (zřiz. fyz. nebo práv. os.)	3	79 └ ostatní lůžková zařízení	1,80
39	└ z toho: následné péče	2		
40	Léčebny pro dlouhodobě nemocné	-		

Zdravotnictví okresu Most

72 Lékaři, vč. zubních lékařů (PP) - pokračování			119 Prům. měs. plat v Kč (dle platných předpisů o platu)		
80	Ambulantní péče (vč. SVLS) celkem	268,65	120	Celkem	25 881
	v tom:			z toho:	
81	ambulantní části nemocnic	54,93	121	lékaři a zubní lékaři	58 342
82	ambulantní části ost. lůžkových zařízení	0,10	122	všeobecné sestry a porodní asistentky	30 096
83	samostatná ambulantní zařízení celkem	213,62	123	ost.zdrav.prac. nelékaři s odb.způsobností	21 678
	z toho:		124 Prům. měs. mzda v Kč (dle platných předpisů o mzdě)		
84	praktičtí lékaři pro dospělé	43,90	125	Celkem	19 582
85	praktičtí lékaři pro děti a dorost	27,50		z toho:	
86	praktičtí zubní lékaři	49,20	126	lékaři a zubní lékaři	56 234
87	praktičtí ženští lékaři	16,75	127	všeobecné sestry a porodní asistentky	19 610
88	lékaři specialisté (vyjma SVLS)	41,14	128	ost.zdrav.prac. nelékaři s odb.způsobností	17 751
89	Společ. vyšetřovací a léčebné složky (SVLS)	24,61	129 Počet ambulantních ošetření (bez SVLS, ZZS a AR)		
90	Ostatní zdravotnická zařízení	1,00	130	Ošetření (vyšetření) v ambulantní péči	1 265 845
91 Evidenční počet zaměstnanců a zaměstnavatelé (PP)			131	na 1 obyvatele	11,0
92	Pracovníci celkem	2 299,91	132 Zdravotní stav		
	v tom:		133	Hospitalizovaní v nem. na 100 000 obyv.	23 859
93	lékaři	303,47	134	Pracovní neschopnost	
94	zubní lékaři	56,70	135	poč. hlášených případů na 100 nem. poj.	26,8
95	farmaceuti	36,64	136	průměrné % pracovní neschopnosti	3,199
96	ostatní odborní pracovníci ve zdravotnictví	1 508,73	137	Nově hlášená vybraná onemocnění	
	v tom:		138	jiné infekce způsob. salmonelami (A02)	38
97	ZPBD	1 108,68	139	TBC celkem (A15-19)	1
	z toho:		140	z toho: dýchacího ústrojí (A15-16)	1
98	všeobecné sestry a porodní asistentky	898,02	141	syfilis (A50-53)	19
99	ZPSZ	69,50	142	gonokoková infekce (A54)	2
100	ZPOD	322,95	143	virová encefalitida přen. klíšťaty (A84)	4
101	jiní odborní pracovníci (JOP) a dentisté	7,60	144	infekční mononukleóza (B27)	12
102	pedagogičtí pracovníci	1,00	145	bakteriální meningitida (G00)	2
103	technicko-hospodářští pracovníci (THP)	98,19	146	Nově hlášené případy zhoub. novotvarů a novotvarů in situ (C00-97, D00-09) (r.2009)	879
104	dělníci a provozní pracovníci	295,18		z toho:	
105 Smluvní pracovníci (PP) ve zdravotnictví			147	ZN plic - muži (C33-34)	84
106	Pracovníci celkem	50,64	148	ZN prsu - ženy (C50)	63
	v tom:		149	ZN kolorekta - muži (C18-21)	61
107	lékaři	13,96	150	ZN kolorekta - ženy (C18-21)	54
108	zubní lékaři	0,59	151	Počet živě naroz. dětí s vroz. vadou (r.2010)	44
109	farmaceuti	-	152	Počet dispenzar. onemocnění dětí a dorostu	5 370
110	ostatní odborní pracovníci ve zdravotnictví	33,43	153	Počet dispenzarizovaných u PL pro dospělé	
	v tom:			pro:	
111	ZPBD	20,13	154	hypertenzní nemoci (I10-15)	18 210
	z toho:		155	ischemické nemoci srdeční (I20-25)	7 985
112	všeobecné sestry a porodní asistentky	18,66	156	cévní nemoci mozku (I60-69)	2 274
113	ZPSZ	0,33	157	Počet léčených diabetiků k 31.12.	7 997
114	ZPOD	12,97			
115	jiní odborní pracovníci (JOP) a dentisté	-			
116	pedagogičtí pracovníci	0,50			
117	technicko-hospodářští pracovníci (THP)	0,22			
118	dělníci a provozní pracovníci	1,94			

Zdravotnictví okresu Teplice

1 Demografie		35 Počty zdravotnických zařízení - pokračování		
2	Počet obyvatel k 1.7.	128 484	41 Léčebny tuberkulózy a respiračních nemocí	-
3	└ z toho: ženy	65 339	42 Psychiatrické léčebny	-
4	Počet obyvatel k 31.12.	128 464	43 Lázeňské léčebny	3
	z toho:		44 Ostatní lůžková zařízení	1
5	└ ženy celkem	65 297	45 Samostatná ambulantní zařízení	214
6	└└ z toho: ženy 15-49 let	30 563	46 Kojenecké ústavy a dětské domovy	-
7	└ děti (0-14 let)	19 874	47 Dětská centra a stacionáře	1
8	└ dorost (15-19 let)	7 076	48 Stacionáře pro dospělé	-
9	Index stáří	97,7	49 Zvláštní zdravotnická zařízení - ostatní	4
10	Mrtvě narození	5	50 Lékárny (vč. OOVL)	31
11	Živě narození	1 341	51 Výdejny zdravotnických prostředků	3
12	na 1000 obyvatel	10,4	52 Orgány ochrany veřejného zdraví	-
13	Zemřelí do 28 dnů	4	z toho:	
14	na 1 000 živě narozených	3,0	53 └ zdravotní ústav	-
15	Zemřelí do 1 roku	5	54 └ krajská hygienická stanice	-
16	na 1 000 živě narozených	3,7	55 Ostatní zdravotnická zařízení	-
17	Zemřelí celkem	1 463	56 Lékárenská péče celkem	
18	na 1 000 obyvatel	11,4	57 Počet obyvatel na 1 lékárně (vč. OOVL)	4 144
	z toho:		58 Farmaceuti (přepočtený počet)	53,24
19	└ novotvary	395	59 Farmaceutičtí asistenti (přepočtený počet)	70,58
20	└ nemoci oběhové	718	60 Počet expedovaných receptů a poukazů	872 072
21	└ poranění a otravy	71	61 Tržby za léčiva a zdrav.prostředky na 1 ob.	6 023
22	└ z toho: sebevraždy	16	62 Lůžka	
23	Standardizovaná úmrtnost celkem	886,4	63 Lůžka celkem	1 697
	z toho:		v tom:	
24	└ muži	1 149,0	64 └ nemocnice celkem	680
25	└ ženy	695,4	65 └ na 10 tis. obyv. k 31.12.	52,9
26	Potraty celkem	715	66 └ nem. soukromé (zřiz. fyz. nebo práv. os.)	680
27	na 1 000 žen fertil. věku (15-49 let)	23,3	67 └ léčebny pro dlouhodobě nemocné	51
	z toho:		68 └ léčebny tuberkulózy a respirač. nemocí	-
28	└ umělá přerušení těhotenství (UPT)	478	69 └ psychiatrické léčebny	-
29	na 1 000 žen fertilního věku	15,6	70 └ lázeňské léčebny	960
30	Procento žen užívající antikoncepci	.	71 └ ostatní lůžková zařízení	6
31	Sňatky	556	72 Lékaři, vč. zubních lékařů (PP)	
32	na 1 000 obyvatel	4,3	73 Lůžková péče celkem	104,20
33	Rozvody	364	v tom:	
34	na 1 000 obyvatel	2,8	74 └ nemocnice	85,42
35 Počty zdravotnických zařízení			75 └ léčebny pro dlouhodobě nemocné	2,80
36	Nemocnice celkem	3	76 └ léčebny tuberkulózy a respirač. nemocí	-
	z toho:		77 └ psychiatrické léčebny	-
37	└ nemocnice následné péče	1	78 └ lázeňské léčebny	14,98
38	└ nem. soukromé (zřiz. fyz. nebo práv. os.)	3	79 └ ostatní lůžková zařízení	1,00
39	└ z toho: následné péče	1		
40	Léčebny pro dlouhodobě nemocné	1		

Zdravotnictví okresu Teplice

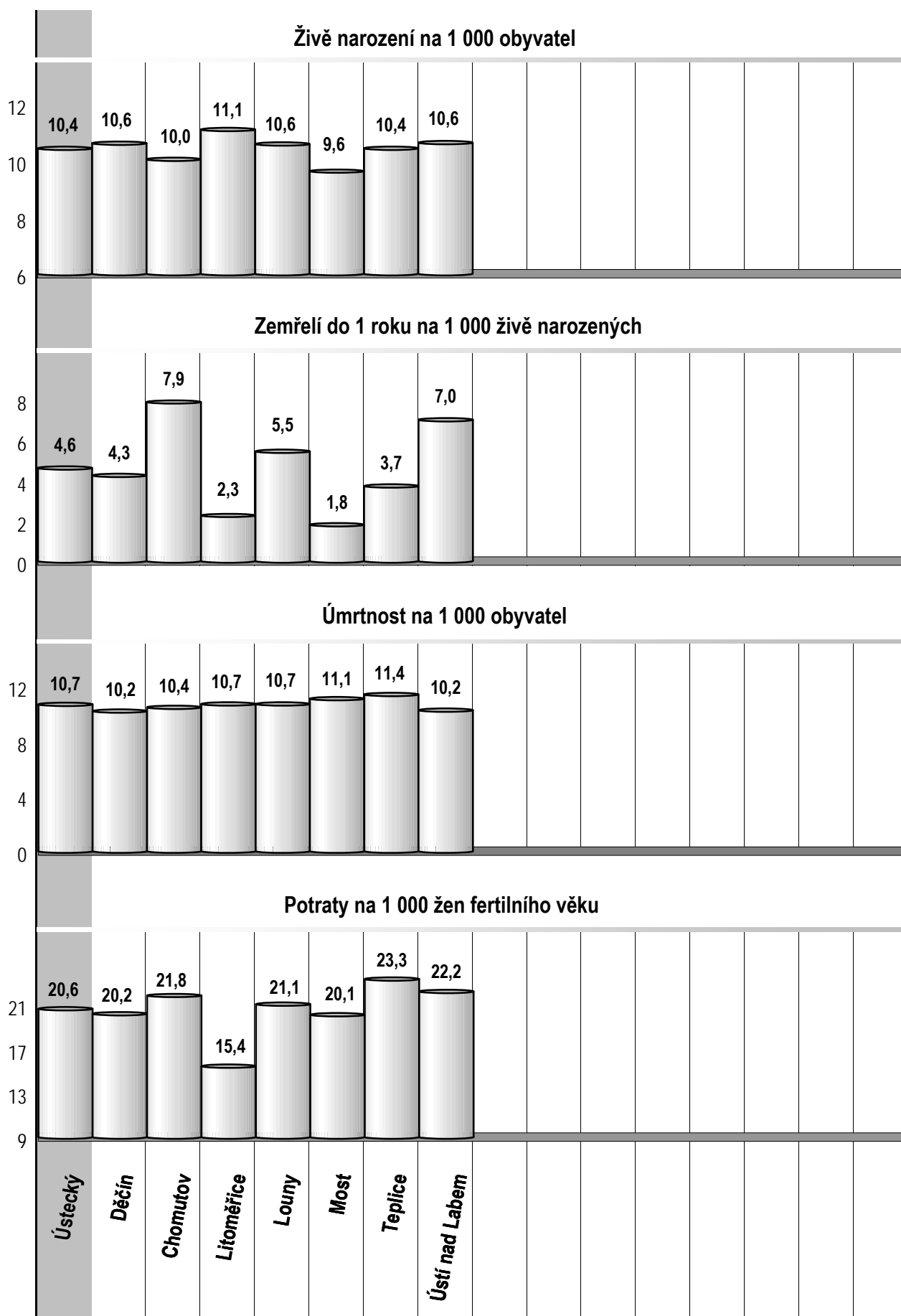
72 Lékaři, vč. zubních lékařů (PP) - pokračování			119 Prům. měs. plat v Kč (dle platných předpisů o platu)		
80	Ambulantní péče (vč. SVLS) celkem	300,36	120	Celkem	18 086
	v tom:			z toho:	
81	ambulantní části nemocnic	83,38	121	lékaři a zubní lékaři	-
82	ambulantní části ost. lůžkových zařízení	7,71	122	všeobecné sestry a porodní asistentky	16 702
83	samostatná ambulantní zařízení celkem	209,27	123	ost.zdrav.prac. nelékaři s odb.způsobností	-
	z toho:		124 Prům. měs. mzda v Kč (dle platných předpisů o mzdě)		
84	praktičtí lékaři pro dospělé	47,86	125	Celkem	18 391
85	praktičtí lékaři pro děti a dorost	19,10		z toho:	
86	praktičtí zubní lékaři	54,64	126	lékaři a zubní lékaři	45 595
87	praktičtí ženští lékaři	12,21	127	všeobecné sestry a porodní asistentky	15 828
88	lékaři specialisté (vyjma SVLS)	44,87	128	ost.zdrav.prac. nelékaři s odb.způsobností	18 374
89	Společ. vyšetřovací a léčebné složky (SVLS)	30,92	129 Počet ambulantních ošetření (bez SVLS, ZZS a AR)		
90	Ostatní zdravotnická zařízení	-	130	Ošetření (vyšetření) v ambulantní péči	1 408 399
91 Evidenční počet zaměstnanců a zaměstnavatelé (PP)			131	na 1 obyvatele	11,0
92	Pracovníci celkem	2 505,93	132 Zdravotní stav		
	v tom:		133	Hospitalizovaní v nem. na 100 000 obyv.	24 301
93	lékaři	298,44	134	Pracovní neschopnost	
94	zubní lékaři	58,33	135	poč. hlášených případů na 100 nem. poj.	30,1
95	farmaceuti	54,24	136	průměrné % pracovní neschopnosti	4,024
96	ostatní odborní pracovníci ve zdravotnictví	1 457,55	137	Nově hlášená vybraná onemocnění	
	v tom:		138	jiné infekce způsob. salmonelami (A02)	52
97	ZPBD	1 031,11	139	TBC celkem (A15-19)	10
	z toho:		140	z toho: dýchacího ústrojí (A15-16)	10
98	všeobecné sestry a porodní asistentky	797,53	141	syfilis (A50-53)	31
99	ZPSZ	138,78	142	gonokoková infekce (A54)	12
100	ZPOD	284,46	143	virová encefalitida přen. klíšťaty (A84)	-
101	jiní odborní pracovníci (JOP) a dentisté	3,20	144	infekční mononukleóza (B27)	17
102	pedagogičtí pracovníci	-	145	bakteriální meningitida (G00)	2
103	technicko-hospodářští pracovníci (THP)	169,17	146	Nově hlášené případy zhoub. novotvarů a novotvarů in situ (C00-97, D00-09) (r.2009)	837
104	dělníci a provozní pracovníci	468,20		z toho:	
105 Smluvní pracovníci (PP) ve zdravotnictví			147	ZN plic - muži (C33-34)	65
106	Pracovníci celkem	74,27	148	ZN prsu - ženy (C50)	97
	v tom:		149	ZN kolorekta - muži (C18-21)	56
107	lékaři	47,28	150	ZN kolorekta - ženy (C18-21)	37
108	zubní lékaři	0,51	151	Počet živě naroz. dětí s vroz. vadou (r.2010)	61
109	farmaceuti	-	152	Počet dispenzar. onemocnění dětí a dorostu	12 563
110	ostatní odborní pracovníci ve zdravotnictví	20,73	153	Počet dispenzarizovaných u PL pro dospělé pro:	
	v tom:		154	hypertenzní nemoci (I10-15)	16 259
111	ZPBD	19,48	155	ischemické nemoci srdeční (I20-25)	8 295
	z toho:		156	cévní nemoci mozku (I60-69)	3 020
112	všeobecné sestry a porodní asistentky	15,98	157	Počet léčených diabetiků k 31.12.	13 207
113	ZPSZ	1,00			
114	ZPOD	0,25			
115	jiní odborní pracovníci (JOP) a dentisté	-			
116	pedagogičtí pracovníci	-			
117	technicko-hospodářští pracovníci (THP)	2,60			
118	dělníci a provozní pracovníci	3,15			

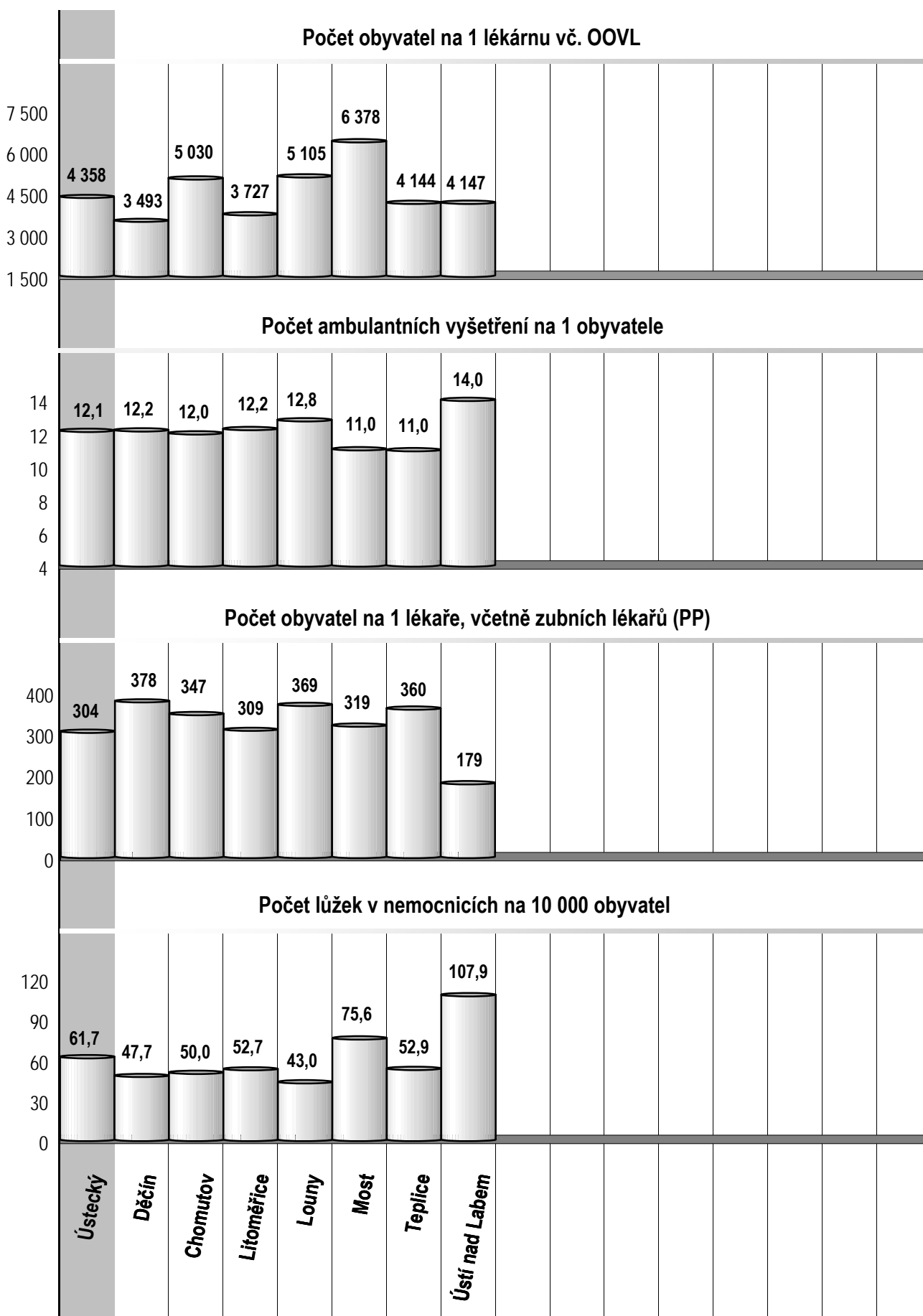
Zdravotnictví okresu Ústí nad Labem

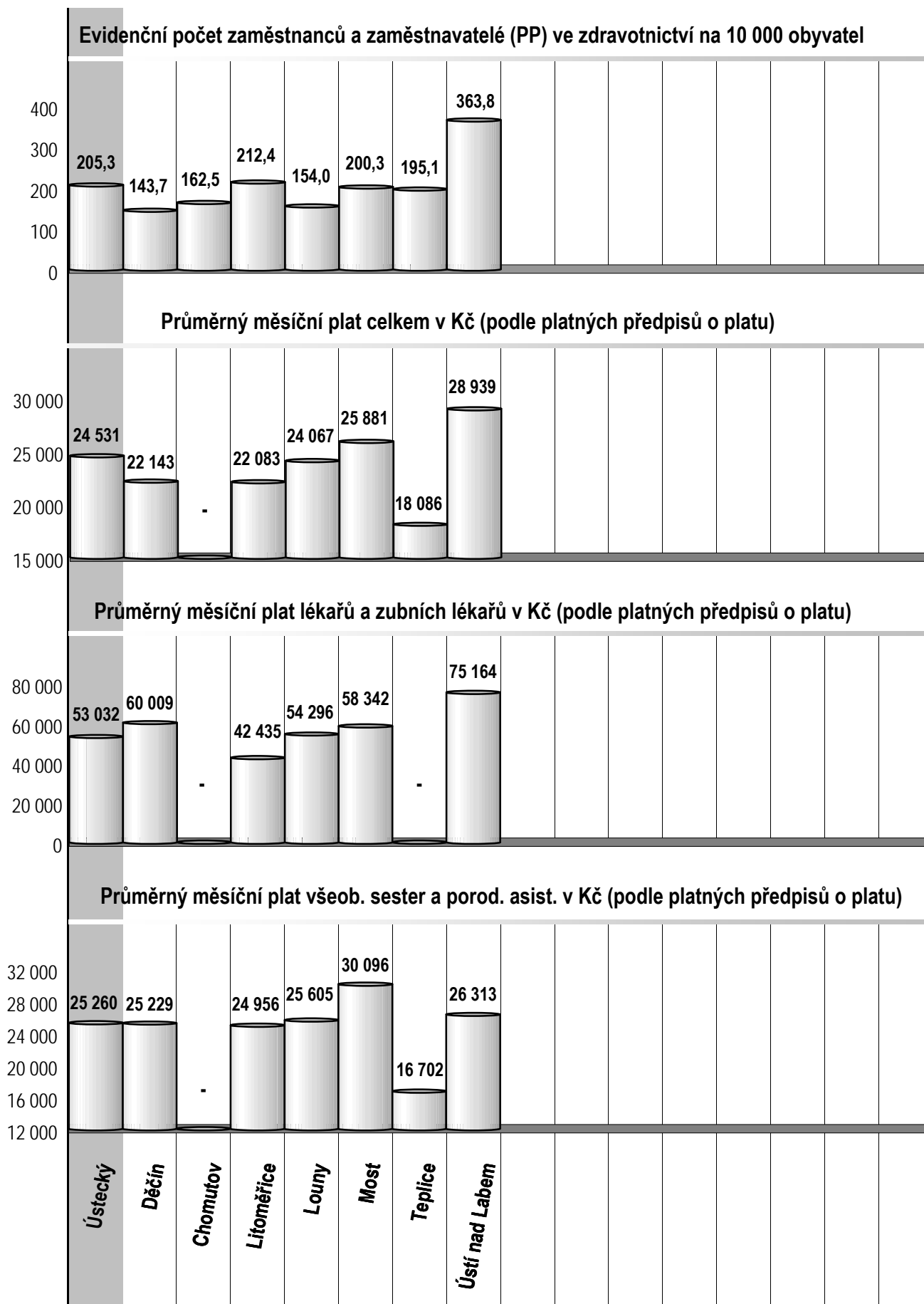
1 Demografie		35 Počty zdravotnických zařízení - pokračování		
2	Počet obyvatel k 1.7.	120 558	41 Léčebny tuberkulózy a respiračních nemocí	-
3	└ z toho: ženy	61 651	42 Psychiatrické léčebny	-
4	Počet obyvatel k 31.12.	120 259	43 Lázeňské léčebny	-
	z toho:		44 Ostatní lůžková zařízení	1
5	└ ženy celkem	61 491	45 Samostatná ambulantní zařízení	287
6	└└ z toho: ženy 15-49 let	28 795	46 Kojenecké ústavy a dětské domovy	-
7	└ děti (0-14 let)	19 014	47 Dětská centra a stacionáře	-
8	└ dorost (15-19 let)	6 477	48 Stacionáře pro dospělé	-
9	Index stáří	95,1	49 Zvláštní zdravotnická zařízení - ostatní	3
10	Mrtvě narození	4	50 Lékárny (vč. OOVL)	29
11	Živě narození	1 282	51 Výdejny zdravotnických prostředků	6
12	na 1000 obyvatel	10,6	52 Orgány ochrany veřejného zdraví	2
13	Zemřelí do 28 dnů	4	z toho:	
14	na 1 000 živě narozených	3,1	53 └ zdravotní ústav	1
15	Zemřelí do 1 roku	9	54 └ krajská hygienická stanice	1
16	na 1 000 živě narozených	7,0	55 Ostatní zdravotnická zařízení	-
17	Zemřelí celkem	1 235	56 Lékárenská péče celkem	
18	na 1 000 obyvatel	10,2	57 Počet obyvatel na 1 lékárně (vč. OOVL)	4 147
	z toho:		58 Farmaceuti (přepočtený počet)	60,39
19	└ novotvary	368	59 Farmaceutičtí asistenti (přepočtený počet)	83,25
20	└ nemoci oběhové	515	60 Počet expedovaných receptů a poukazů	794 495
21	└ poranění a otravy	84	61 Tržby za léčiva a zdrav.prostředky na 1 ob.	11 965
22	└ z toho: sebevraždy	25	62 Lůžka	
23	Standardizovaná úmrtnost celkem	772,2	63 Lůžka celkem	1 327
	z toho:		v tom:	
24	└ muži	1 038,7	64 └ nemocnice celkem	1 297
25	└ ženy	567,6	65 └ na 10 tis. obyv. k 31.12.	107,9
26	Potraty celkem	643	66 └ nem. soukromé (zřiz. fyz. nebo práv. os.)	1 182
27	na 1 000 žen fertil. věku (15-49 let)	22,2	67 └ léčebny pro dlouhodobě nemocné	-
	z toho:		68 └ léčebny tuberkulózy a respirač. nemocí	-
28	└ umělá přerušení těhotenství (UPT)	429	69 └ psychiatrické léčebny	-
29	na 1 000 žen fertilního věku	14,8	70 └ lázeňské léčebny	-
30	Procento žen užívající antikoncepci	.	71 └ ostatní lůžková zařízení	30
31	Sňatky	496	72 Lékaři, vč. zubních lékařů (PP)	
32	na 1 000 obyvatel	4,1	73 Lůžková péče celkem	203,04
33	Rozvody	409	v tom:	
34	na 1 000 obyvatel	3,4	74 └ nemocnice	200,54
35 Počty zdravotnických zařízení			75 └ léčebny pro dlouhodobě nemocné	-
36	Nemocnice celkem	2	76 └ léčebny tuberkulózy a respirač. nemocí	-
	z toho:		77 └ psychiatrické léčebny	-
37	└ nemocnice následné péče	1	78 └ lázeňské léčebny	-
38	└ nem. soukromé (zřiz. fyz. nebo práv. os.)	1	79 └ ostatní lůžková zařízení	2,50
39	└ z toho: následné péče	-		
40	Léčebny pro dlouhodobě nemocné	-		

Zdravotnictví okresu Ústí nad Labem

72 Lékaři, vč. zubních lékařů (PP) - pokračování		119 Prům. měs. plat v Kč (dle platných předpisů o platu)		
80	Ambulantní péče (vč. SVLS) celkem	430,46	120 Celkem	28 939
	v tom:		z toho:	
81	ambulantní části nemocnic	154,18	121 lékaři a zubní lékaři	75 164
82	ambulantní části ost. lůžkových zařízení	0,75	122 všeobecné sestry a porodní asistentky	26 313
83	samostatná ambulantní zařízení celkem	275,53	123 ost.zdrav.prac. nelékaři s odb.způsobností	29 743
	z toho:		124 Prům. měs. mzda v Kč (dle platných předpisů o mzdě)	
84	praktičtí lékaři pro dospělé	42,70	125 Celkem	25 895
85	praktičtí lékaři pro děti a dorost	20,00	z toho:	
86	praktičtí zubní lékaři	60,30	126 lékaři a zubní lékaři	61 136
87	praktičtí ženští lékaři	19,75	127 všeobecné sestry a porodní asistentky	24 211
88	lékaři specialisté (vyjma SVLS)	76,15	128 ost.zdrav.prac. nelékaři s odb.způsobností	23 765
89	Společ. vyšetřovací a léčebné složky (SVLS)	63,05	129 Počet ambulantních ošetření (bez SVLS, ZZS a AR)	
90	Ostatní zdravotnická zařízení	61,64	130 Ošetření (vyšetření) v ambulantní péči	1 689 677
91 Evidenční počet zaměstnanců a zaměstnavatelé (PP)			131 na 1 obyvatele	14,0
92	Pracovníci celkem	4 374,91	132 Zdravotní stav	
	v tom:		133 Hospitalizovaní v nem. na 100 000 obyv.	24 083
93	lékaři	598,92	134 Pracovní neschopnost	
94	zubní lékaři	72,90	135 poč. hlášených případů na 100 nem. poj.	28,7
95	farmaceuti	60,39	136 průměrné % pracovní neschopnosti	3,232
96	ostatní odborní pracovníci ve zdravotnictví	2 922,79	137 Nově hlášená vybraná onemocnění	
	v tom:		138 jiné infekce způsob. salmonelami (A02)	71
97	ZPBD	1 995,71	139 TBC celkem (A15-19)	7
	z toho:		140 z toho: dýchacího ústrojí (A15-16)	6
98	všeobecné sestry a porodní asistentky	1 359,02	141 syfilis (A50-53)	11
99	ZPSZ	122,92	142 gonokoková infekce (A54)	4
100	ZPOD	634,14	143 virová encefalitida přen. klíšťaty (A84)	15
101	jiní odborní pracovníci (JOP) a dentisté	170,02	144 infekční mononukleóza (B27)	22
102	pedagogičtí pracovníci	-	145 bakteriální meningitida (G00)	3
103	technicko-hospodářští pracovníci (THP)	416,11	146 Nově hlášené případy zhoub. novotvarů a novotvarů in situ (C00-97, D00-09) (r.2009)	931
104	dělníci a provozní pracovníci	303,80	z toho:	
105 Smluvní pracovníci (PP) ve zdravotnictví			147 ZN plic - muži (C33-34)	59
106	Pracovníci celkem	118,53	148 ZN prsu - ženy (C50)	71
	v tom:		149 ZN kolorekta - muži (C18-21)	54
107	lékaři	24,12	150 ZN kolorekta - ženy (C18-21)	37
108	zubní lékaři	-	151 Počet živě naroz. dětí s vroz. vadou (r.2010)	73
109	farmaceuti	0,30	152 Počet dispenzar. onemocnění dětí a dorostu	12 939
110	ostatní odborní pracovníci ve zdravotnictví	81,54	153 Počet dispenzarizovaných u PL pro dospělé	
	v tom:		pro:	
111	ZPBD	74,01	154 hypertenzní nemoci (I10-15)	20 057
	z toho:		155 ischemické nemoci srdeční (I20-25)	8 225
112	všeobecné sestry a porodní asistentky	68,69	156 cévní nemoci mozku (I60-69)	1 941
113	ZPSZ	3,71	157 Počet léčených diabetiků k 31.12.	11 599
114	ZPOD	1,75		
115	jiní odborní pracovníci (JOP) a dentisté	2,07		
116	pedagogičtí pracovníci	-		
117	technicko-hospodářští pracovníci (THP)	4,45		
118	dělníci a provozní pracovníci	8,12		









Ústecký kraj

Ústecký kraj

Zdravotnictví Ústeckého kraje 2011



1 Děčín | 2 Chomutov | 3 Litoměřice | 4 Louny | 5 Most | 6 Teplice | 7 Ústí nad Labem