

Zdravotnictví  
Ústeckého kraje 2012

Vydal Ústav zdravotnických informací a statistiky České republiky

## **Zdravotnictví kraje**

Publikace je určena pro rychlou orientaci uživatele o základních charakteristikách zdravotnictví za kraj a jeho jednotlivé okresy. Úvod doplňuje přehled nemocnic a odborných léčebných ústavů rozšířený o základní ukazatele jejich činnosti. Data obsahují informace o obyvatelstvu a jeho pohybu, o síti zdravotnických zařízení a o jejich činnosti, dále uvádí informace o pracovnících a mzdách, o personálním vybavení lékaři podle druhu zařízení, zdravotním stavu obyvatelstva. Publikaci doplňují srovnávací grafy vybraných ukazatelů.

## ***Health Care in Statistical Data Region***

*The publication facilitates fast information on the basic characteristics of health care in the region and its districts. Introduction is supplemented by a survey of hospitals and specialized therapeutic institutes with basic indicators of their activity. Data concern population and its movement, the network of health establishments and their activities, health personnel and wages, numbers of physicians by types of establishments and the state of health of the population. The publication is supplemented by charts of selected indicators.*

© ÚZIS ČR, 2013

ISBN: 978-80-7472-052-9

## Obsah

Úvod .....	5
Definice pojmů a vysvětlivky .....	6
Zkratky, značky v tabulkách .....	9
Přehled základních ukazatelů o činnosti nemocnic a odborných léčebných ústavů .....	10

## Tabulková část

Zdravotnictví Ústeckého kraje .....	18
Zdravotnictví okresu Děčín .....	20
Zdravotnictví okresu Chomutov .....	22
Zdravotnictví okresu Litoměřice .....	24
Zdravotnictví okresu Louny .....	26
Zdravotnictví okresu Most .....	28
Zdravotnictví okresu Teplice .....	30
Zdravotnictví okresu Ústí nad Labem .....	32

## Grafická část

Živě narození na 1 000 obyvatel .....	34
Zemřelí do 1 roku na 1 000 živě narozených .....	34
Úmrtnost na 1 000 obyvatel .....	34
Potraty na 1 000 žen fertilního věku .....	34
Počet obyvatel na 1 lékárnu vč. OOVL .....	35
Počet ambulantních vyšetření na 1 obyvatele .....	35
Počet obyvatel na 1 lékaře, včetně zubních lékařů (přepočtený počet) .....	35
Počet lůžek v nemocnicích na 10 000 obyvatel .....	35
Evidenční počet zaměstnanců a zaměstnavatelé ve zdravotnictví na 10 000 obyvatel (přepočtený počet) .....	36



## Úvod

Publikace Zdravotnictví Ústeckého kraje 2012 je součástí jednotné řady, vydávané každoročně za jednotlivé kraje České republiky. Zdrojem dat je Národní zdravotnický informační systém, Český statistický úřad, Česká správa sociálního zabezpečení a Orgány ochrany veřejného zdraví (Krajská hygienická stanice a Státní zdravotní ústav).

Cílem publikace je charakterizovat Ústecký kraj z hlediska sítě zdravotnických zařízení, demografické struktury a zdravotního stavu jeho obyvatel. Data jsou prezentována v tabulkové a grafické podobě.

Všechny údaje v publikaci jsou za rok 2012, kromě onemocnění zhoubnými novotvory (uveden konečný stav z roku 2010), vrozené vady jsou za narozené v roce 2011, hlášené do 1 roku věku dítěte, tedy v letech 2011 a 2012. Počty zdravotnických zařízení, počty lůžek a počet pracovníků představují stav k 31. 12. 2012. Pro výpočet relativních ukazatelů byl použit střední stav obyvatel, s výjimkou ukazatelů „Procento žen užívajících antikoncepci“, „Počet obyvatel na 1 lékárnou“ a „Počet lůžek v nemocnicích na 10 tisíc obyvatel“, kde je použit stav k 31. 12. 2012. Pro ukazatel procento žen užívajících antikoncepci jsou počty těchto žen čerpány z ročního výkazu, kde jsou sledovány podle sídla ordinace. V relaci na ženy ve věku 15–49 let (data podle bydliště) je ukazatel zkreslený a proto není za jednotlivé okresy uveden. Lékaři, vč. zubních lékařů (PP) jsou od roku 2007 uváděni včetně smluvních pracovníků (řádky 72–90).

Jednotlivá lůžková zařízení jsou charakterizována základními ukazateli lůžkové péče. Pro větší přehlednost je u nemocnic od roku 2009 provedeno rozdělení na akutní a následnou péči. Všechny údaje, včetně nákladů na 1 ošetřovací den jsou publikovány za jednotlivá zařízení s jejich souhlasem.

Publikované údaje obsahují data za zdravotnictví celkem.

Děkujeme všem zdravotnickým zařízením, která dala souhlas k publikování a umožnila nám vydávání publikace v plném rozsahu.

Zpracoval ÚZIS ČR  
Regionální pracoviště Hradec Králové  
Habrmanova 19/1, 500 02 Hradec Králové  
tel.: 495 058 321  
fax: 495 058 322  
e-mail: [drahokoupilova@uzis.cz](mailto:drahokoupilova@uzis.cz)  
<http://www.uzis.cz>

## Definice pojmů

**Index stáří:** - počet osob ve věku 65 let a více na 100 osob ve věku 0–14 let (k 31. 12.)

## Úmrtnost:

**specifická** - úmrtnost v dané věkové skupině

**standardizovaná** - úmrtnost teoretické evropské populace („evropského standardu“) vypočtená z jednotlivých specifických úmrtností konkrétní populace

**kojenecká** - počet zemřelých do 1 roku věku na 1 000 živě narozených

**novorozenecká** - počet zemřelých do 28 dnů věku na 1 000 živě narozených.

**Průměrné procento pracovní neschopnosti** - podíl kalendářních dnů pracovní neschopnosti na celkovém kalendářním fondu ve sledovaném období.

**Ošetření-vyšetření** - za jedno ošetření (vyšetření) se považuje soubor všech výkonů provedených při ošetřování jedné fyzické osoby na témže oddělení (pracovišti) nebo v bytě.

## Využití lůžek ve dnech (maximální lůžkové kapacity)

= ošetřovací dny / průměrný počet lůžek.

Ukazatel uvádí průměrný počet dnů v roce, kdy je lůžko obsazeno pacientem.

## Průměrný denní stav obsazených lůžek na 1 lékaře (sestru)

= počet ošetřovacích dnů / (počet dnů ve sledovaném období x průměrný přepočtený počet lékařů resp. sester).

**Náklady na 1 ošetřovací den** - jde o poměrný údaj, který využívá data z ročního statistického výkazu o ekonomice zdravotnického zařízení a je vypočítán podle následujícího vzorce:

$$L \cdot \{1 + (D + J + N) / (L + A)\} / T$$

Náklady na ošetřovací den za jednotlivá začleněná zařízení jsou k dispozici od roku 2006, kdy se začaly sledovat údaje na výkaze E (MZ) 6 o ekonomice zdravotnického zařízení.

L = náklady na lůžkovou zdravotní péči

D = náklady na zdravotní dopravu

J = náklady na jinou zdravotní péči

N = náklady na výkony nezdavotní

A = náklady na ambulantní péči

T = počet ošetřovacích dnů

Tato metoda není zcela exaktní z hlediska ekonomů, ale poskytuje orientační hodnotu nákladů na ošetřovací den.

Pro výpočet nákladů na ošetřovací den v nemocnici v kraji celkem byly zahrnuty všechny nemocnice bez ohledu na souhlas k publikování.

## Vysvětlivky

Procento žen užívajících antikoncepci k 31.12. (řádek 30) je uvedeno pouze za kraj, v okrese tento údaj ztrácí vypovídací hodnotu, proto není uveden

**= počet žen užívajících antikoncepci hormonální i nitroděložní ve vztahu k počtu žen ve fertilním věku**

Tržby za léčiva a zdravotnické prostředky na 1 obyvatele (řádek 61) se uvádějí v tisících Kč.

**= za recepty a poukazy vč. doplatků, volný prodej**

Ošetření (vyšetření) v ambulantní péči (bez SVLS, ZZS a AR),  
Ošetření (vyšetření) v ambulantní péči (bez SVLS, ZZS a AR) na 1 obyvatele (řádek 130, 131)

**= včetně vyšetření LSPP**

TBC celkem, z toho TBC dýchacího ústrojí (řádek 139, 140)

**= TBC nově zjištěná + recidivy, bakteriologicky ověřená i neověřená; údaj za kraj včetně cizinců s krátkodobým pobytem a bezdomovců**

Syfilis, Gonokoková infekce (řádek 141, 142)

**= údaj bez cizinců s krátkodobým pobytem a bezdomovců**

Nově hlášené případy zhoubných novotvarů a novotvarů in situ (řádky 146–150)

**= definitivní údaje za rok 2010;  
údaj za kraj včetně bezdomovců**

Počet živě narozených dětí s vrozenou vadou (řádek 151)

**= živě narození s vrozenou vadou zjištěnou do 1 roku života - zpracovány údaje o vrozených vadách u dětí narozených v daném kalendářním roce, tj. v roce 2011, které byly zjištěny do 1 roku jejich věku.**

**Ke zveřejnění údajů tedy dochází s ročním zpožděním, aby bylo možné zahrnout všechny děti, i ty narozené koncem roku, u kterých se vrozená vada zjistí až těsně před prvními narozeninami (včetně živě narozených s vrozenou vadou, za které nebylo odevzdáno Hlášení vrozené vady, ale vada byla uvedena ve Zprávě o novorozenci).**

**Přepočtený počet pracovníků** - součet úvazků jednotlivých pracovníků zdravotnických zařízení, přepočtený podle délky plné týdenní pracovní doby, stanovené pro dané zařízení či pracoviště. Obvyklá délka pracovní doby je 40 hodin týdně, dále to může být 39,5 hodin (pracoviště TRN), nebo 38,75 hodin (2směnný provoz), 37,5 hodin (3směnný nebo nepřetržitý provoz), 33,5 hodin (zdravotní důvody) a nebo 30 hodin (mladiství).

**Počet pracovníků ve zdravotnictví zahrnuje:**

- zaměstnance v evidenčním počtu
- zaměstnavatele
- smluvní pracovníky.

**Evidenční počet zaměstnanců** - počet zaměstnanců všech kategorií daného zařízení či pracoviště, kteří jsou k němu v pracovním, služebním či členském poměru (mají pracovní smlouvu na dobu určitou či neurčitou). Do evidenčního počtu se nezapočítávají např. ženy na mateřské dovolené, osoby na rodičovské dovolené.

**Zaměstnavatelé** - do počtu zaměstnavatelů jsou zahrnuti ti pracovníci, kteří pracují v daném zdravotnickém zařízení a pracují jako:

- fyzické osoby, nezapsané v obchodním ani živnostenském rejstříku, podnikající na základě zvláštních předpisů (zákon č. 455/1991 Sb.) a zaměstnávají v rámci svého podnikání jiné osoby,
- fyzické osoby, nezapsané v obchodním ani živnostenském rejstříku, podnikající na základě zvláštních předpisů (zákon č. 455/1991 Sb.), kteří nezaměstnávají v rámci svého podnikání jiné osoby a pracují na vlastní účet.

Nepatří sem podnikatelé, kteří pouze vlastní zdravotnické zařízení, ale nepracují v něm.

**Smluvní pracovníci** - jsou pracovníci, kteří pracují v daném zdravotnickém zařízení a nepatří do evidenčního počtu zaměstnanců, tzn., že pracují např.:

- na dohody o pracích konaných mimo pracovní poměr,
- dočasně přidělení k výkonu práce do jiné organizace (např. stáže),
- na smlouvu dle občanského nebo obchodního zákoníku,
- jako spolupracující rodinný příslušník.

Stejná struktura platí pro lékaře, vč. zubních lékařů (PP) - řádky 72–90.

**Kategorie odborných pracovníků ve zdravotnictví jsou určeny:**

- zákonem č. 95/2004 Sb., o podmínkách získávání a uznávání odborné způsobilosti a specializované způsobilosti k výkonu zdravotnického povolání lékaře, zubního lékaře a farmaceuta,
- zákonem č. 96/2004 Sb., o podmínkách získávání a uznávání způsobilosti k výkonu nelékařských zdravotnických povolání a k výkonu činností souvisejících s poskytováním zdravotní péče a o změně některých souvisejících zákonů (zákon o nelékařských zdravotnických povoláních).

**Kategorie odborných pracovníků ve zdravotnictví a jejich činnosti podle zákona č. 96/2004 Sb.:**

- zdravotničtí pracovníci nelékaři s odbornou způsobilostí (ZPBD) - § 5 až § 21a, v publikaci je kategorie ZPBD rozdělena na:
  - všeobecné sestry, porodní asistentky (§ 5 a § 6),
  - ostatní zdravotničtí pracovníci nelékaři s odbornou způsobilostí (§7 až § 21a),
- zdravotničtí pracovníci nelékaři s odbornou a specializovanou způsobilostí (ZPSZ) - § 22 až § 28,
- zdravotničtí pracovníci nelékaři pod odborným dohledem nebo přímým vedením (ZPOD) - § 29 až § 42,
- jiní odborní pracovníci nelékaři s odbornou způsobilostí (JOP) - § 43.

**Odměňování ve zdravotnictví:**

- Podle **platných předpisů o platu**, ve znění pozdějších předpisů, jsou odměňováni zaměstnanci ve zdravotnických organizacích přímo řízených MZ a v organizacích řízených územními orgány, tj. kraji, městy a obcemi. Jedná se o příspěvkové organizace a organizační složky státu.



Do roku 2011 byli zaměstnanci odměňováni pouze podle platových tarifů. Od roku 2012 je možné odměňovat zaměstnance buď podle platových tarifů nebo nově smluvním platem. Průměrný plat zaměstnanců uvedený v tabulce je celkový průměrný plat vypočtený z platů zaměstnanců, kteří jsou odměňováni podle platových tarifů, a z platů zaměstnanců, kteří jsou odměňováni smluvním platem.

- Podle **platných předpisů o mzdě**, ve znění pozdějších předpisů, jsou odměňováni zaměstnanci v privátních zdravotnických zařízeních, tj. ve zdravotnických zařízeních zřízených fyzickou osobou, církví, jinou právnickou osobou, a zaměstnanci všech lázeňských organizací.

Při výpočtu průměrné mzdy se vychází ze souboru zařízení, který tvoří všechna lůžková zařízení včetně lánů a vybraná ambulantní zdravotnická zařízení.

### Zkratky

AR	anesteziologicko-resuscitační (oddělení)
DIOP	dlouhodobá intenzivní ošetrovatelská péče
DIP	dlouhodobá intenzivní péče
JIP	jednotka intenzivní péče
LDN	léčebna pro dlouhodobě nemocné
LSPP	lékařská služba první pomoci
OOVL	odloučená oddělení výdeje léčiv
PL	praktický lékař
PP	přepočtený počet
SVLS	společné vyšetřovací a léčebné složky
TBC	tuberkulóza
TRN	TBC + respirační nemoci
UPT	umělé přerušování těhotenství
ZZS	zdravotnická záchranná služba

### Značky v tabulkách

<b>Ležatá čárka (-)</b>	v tabulce na místě čísla značí, že se jev nevyskytoval.
<b>Nula (0; 0,0; 0,00)</b>	znamená, že se jev vyskytl, ale hodnota vypočteného ukazatele je menší než polovina jednotky použité v tabulce.
<b>Tečka (.)</b>	na místě čísla značí, že údaj není k dispozici nebo je nespolehlivý.
<b>Ležatý křížek (x)</b>	značí, že zápis není možný z logických důvodů.
<b>Stříška (^)</b>	ke zveřejnění údajů nebyl dán souhlas.

**Zdravotnická zařízení - Ústecký kraj****Ústecký kraj****Nemocnice celkem**

Počet		Prům. obsazená lůžka na 1 úvazek		Využití lůžek ve dnech	Průměrná ošetřovací doba	Náklady na 1 ošetřovací den
lůžek k 31.12.	hospitalizovaných	lékaře/den	sestry u lůžka/den			
akutní péče						
4 046	170 836	3,9	1,2	227,0	5,4	.
následná péče						
932	6 498	17,0	3,1	330,2	47,4	.
péče celkem <sup>1)</sup>						
4 978	176 957	4,8	1,4	246,3	6,9	3 923

**OLÚ - celkem**

Počet		Prům. obsazená lůžka na 1 úvazek		Využití lůžek ve dnech	Průměrná ošetřovací doba	Náklady na 1 ošetřovací den
lůžek k 31.12.	hospitalizovaných	lékaře/den	sestry u lůžka/den			
1 311	5 773	15,8	3,3	321,6	73,0	1 582

**Děčín****Krajská zdravotní, a.s. - Nemocnice Děčín, o.z.**

Počet		Prům. obsazená lůžka na 1 úvazek		Využití lůžek ve dnech	Průměrná ošetřovací doba	Náklady na 1 ošetřovací den
lůžek k 31.12.	hospitalizovaných	lékaře/den	sestry u lůžka/den			
akutní péče						
^	^	^	^	^	^	^
následná péče						
^	^	^	^	^	^	^
péče celkem <sup>1)</sup>						
^	^	^	^	^	^	^

interna, neurologie, pediatrie, gynekologie, chirurgie, AR, ORL, oftalmologie

**Nemocnice Varnsdorf**

Počet		Prům. obsazená lůžka na 1 úvazek		Využití lůžek ve dnech	Průměrná ošetřovací doba	Náklady na 1 ošetřovací den
lůžek k 31.12.	hospitalizovaných	lékaře/den	sestry u lůžka/den			
následná péče						
115	419	16,9	3,0	310,0	85,1	.
péče celkem <sup>1)</sup>						
115	419	16,9	3,0	310,0	85,1	1 352

ošetřovatelská péče (115)

**Zdravotnická zařízení - Ústecký kraj****Lužická nemocnice a poliklinika, a.s., Rumburk**

Počet		Prům. obsazená lůžka na 1 úvazek		Využití lůžek ve dnech	Průměrná ošetřovací doba	Náklady na 1 ošetřovací den
lůžek k 31.12.	hospitalizovaných	lékaře/den	sestry u lůžka/den			
akutní péče						
139	6 994	6,0	1,0	209,1	4,2	^
následná péče						
30	562	53,8	3,7	327,9	17,5	^
péče celkem <sup>1)</sup>						
169	7 556	7,7	1,2	230,2	5,1	^

interna (46, z toho JIP 6), pediatrie (23 z toho JIP 3 a novorozenecké 10), gynekologie (25 z toho 10 porodnice), chirurgie (45 z toho JIP 5), ošetřovatelská péče (30)

**Neurologie, s.r.o., Jiřetín pod Jedlovou**

Počet		Prům. obsazená lůžka na 1 úvazek		Využití lůžek ve dnech	Průměrná ošetřovací doba	Náklady na 1 ošetřovací den
lůžek k 31.12.	hospitalizovaných	lékaře/den	sestry u lůžka/den			
následná péče						
20	601	15,5	4,9	358,0	11,9	.
péče celkem <sup>1)</sup>						
20	601	15,5	4,9	358,0	11,9	1 080

neurologie (20)

**OLÚ - VIA, s.r.o. - LDN Česká Kamenice**

Počet		Prům. obsazená lůžka na 1 úvazek		Využití lůžek ve dnech	Průměrná ošetřovací doba	Náklady na 1 ošetřovací den
lůžek k 31.12.	hospitalizovaných	lékaře/den	sestry u lůžka/den			
^	^	^	^	^	^	^

ošetřovatelská péče

**Chomutov****Krajská zdravotní, a.s. - Nemocnice Chomutov, o.z.**

Počet		Prům. obsazená lůžka na 1 úvazek		Využití lůžek ve dnech	Průměrná ošetřovací doba	Náklady na 1 ošetřovací den
lůžek k 31.12.	hospitalizovaných	lékaře/den	sestry u lůžka/den			
akutní péče						
^	^	^	^	^	^	^
péče celkem <sup>1)</sup>						
^	^	^	^	^	^	^

interna, pneumologie a ftizeologie, neurologie, pediatrie, gynekologie, chirurgie, AR, ortopedie, radiační onkologie, rehab. a fyz. medicína

## Zdravotnická zařízení - Ústecký kraj

### Nemocnice Kadaň, s.r.o.

Počet		Prům. obsazená lůžka na 1 úvazek		Využití lůžek ve dnech	Průměrná ošetřovací doba	Náklady na 1 ošetřovací den
lůžek k 31.12.	hospitalizovaných	lékaře/den	sestry u lůžka/den			
akutní péče						
200	8 181	4,3	1,4	210,8	5,2	.
péče celkem <sup>1)</sup>						
200	8 181	4,3	1,4	210,8	5,2	3 743

interna (40 z toho JIP 5), pediatrie (42 z toho novorozenecké 12), gynekologie (40 z toho porodnice 20), chirurgie (50 z toho JIP 7 a plastická chirurgie 3), ortopedie (28)

### OLÚ - Krajská zdravotní, a.s. - Nemocnice Chomutov, o.z., LDN

Počet		Prům. obsazená lůžka na 1 úvazek		Využití lůžek ve dnech	Průměrná ošetřovací doba	Náklady na 1 ošetřovací den
lůžek k 31.12.	hospitalizovaných	lékaře/den	sestry u lůžka/den			
Λ	Λ	Λ	Λ	Λ	Λ	Λ

ošetřovatelská péče

### OLÚ - Nemocnice Kadaň, s.r.o. - LDN

Počet		Prům. obsazená lůžka na 1 úvazek		Využití lůžek ve dnech	Průměrná ošetřovací doba	Náklady na 1 ošetřovací den
lůžek k 31.12.	hospitalizovaných	lékaře/den	sestry u lůžka/den			
30	202	19,7	4,1	336,0	49,9	817

ošetřovatelská péče (30)

## Litoměřice

### Městská nemocnice v Litoměřicích

Počet		Prům. obsazená lůžka na 1 úvazek		Využití lůžek ve dnech	Průměrná ošetřovací doba	Náklady na 1 ošetřovací den
lůžek k 31.12.	hospitalizovaných	lékaře/den	sestry u lůžka/den			
akutní péče						
395	16 661	2,9	1,4	231,1	5,5	.
péče celkem <sup>1)</sup>						
395	16 661	2,9	1,4	231,1	5,5	5 019

interna (90), kardiologie (10 z toho koronární jednotka 10), neurologie (30), pediatrie (53 z toho JIP 7 a novorozenecké 16), gynekologie (40 z toho porodnice 22), chirurgie (60), AR (7), ortopedie (30), urologie (20), ORL (10), rehabilitace a fyz. medicína (30), intenzivní péče (15)

**Zdravotnická zařízení - Ústecký kraj****Podřipská NsP Roudnice nad Labem, s.r.o.**

Počet		Prům. obsazená lůžka na 1 úvazek		Využití lůžek ve dnech	Průměrná ošetřovací doba	Náklady na 1 ošetřovací den
lůžek k 31.12.	hospitalizovaných	lékaře/den	sestry u lůžka/den			
akutní péče						
170	6 151	5,0	1,5	191,4	5,3	.
následná péče						
28	127	18,6	4,5	292,0	64,4	.
péče celkem <sup>1)</sup>						
198	6 278	5,9	1,7	205,6	6,5	3 942

interna (53 z toho JIP 4), pediatrie (37 z toho novorozenecké 11), gynekologie (33 z toho porodnice 9), chirurgie (75 z toho JIP 4 a ošetřovatelská péče 28)

**OLÚ - Psychiatrická léčebna, Horní Beřkovice**

Počet		Prům. obsazená lůžka na 1 úvazek		Využití lůžek ve dnech	Průměrná ošetřovací doba	Náklady na 1 ošetřovací den
lůžek k 31.12.	hospitalizovaných	lékaře/den	sestry u lůžka/den			
549	2 351	16,5	3,3	326,0	76,1	1 549

psychiatrie (433 z toho AT - návykové nemoci 101), gerontopsychiatrie (116)

**OLÚ - Městská nemocnice v Litoměřicích - LDN**

Počet		Prům. obsazená lůžka na 1 úvazek		Využití lůžek ve dnech	Průměrná ošetřovací doba	Náklady na 1 ošetřovací den
lůžek k 31.12.	hospitalizovaných	lékaře/den	sestry u lůžka/den			
160	864	18,5	3,7	317,2	58,8	871

ošetřovatelská péče (160)

**OLÚ - Podřipská NsP Roudnice nad Labem, s.r.o. - LDN**

Počet		Prům. obsazená lůžka na 1 úvazek		Využití lůžek ve dnech	Průměrná ošetřovací doba	Náklady na 1 ošetřovací den
lůžek k 31.12.	hospitalizovaných	lékaře/den	sestry u lůžka/den			
43	137	17,9	4,8	364,7	114,5	1 022

ošetřovatelská péče (43)

**OLÚ - Hospic sv. Štěpána, Litoměřice**

Počet		Prům. obsazená lůžka na 1 úvazek		Využití lůžek ve dnech	Průměrná ošetřovací doba	Náklady na 1 ošetřovací den
lůžek k 31.12.	hospitalizovaných	lékaře/den	sestry u lůžka/den			
26	250	5,1	1,5	220,2	22,9	^

paliativní péče (26)

## Zdravotnická zařízení - Ústecký kraj

## Louny

## Nemocnice Žatec, o.p.s.

Počet		Prům. obsazená lůžka na 1 úvazek		Využití lůžek ve dnech	Průměrná ošetřovací doba	Náklady na 1 ošetřovací den
lůžek k 31.12.	hospitalizovaných	lékaře/den	sestry u lůžka/den			
akutní péče						
141	7 726	6,2	1,4	234,9	4,3	^
následná péče						
50	570	34,2	3,8	353,5	31,0	^
péče celkem <sup>1)</sup>						
191	8 296	8,6	1,8	265,9	6,1	^

interna (45 z toho JIP 4), pediatrie (28 z toho JIP 3 a novorozenecké 8), gynekologie (28 z toho porodnice 8), chirurgie (40 z toho JIP 4), ošetrovatelská péče (50)

## Nemocnice Louny, a.s., Louny

Počet		Prům. obsazená lůžka na 1 úvazek		Využití lůžek ve dnech	Průměrná ošetřovací doba	Náklady na 1 ošetřovací den
lůžek k 31.12.	hospitalizovaných	lékaře/den	sestry u lůžka/den			
následná péče						
^	^	^	^	^	^	^
péče celkem <sup>1)</sup>						
^	^	^	^	^	^	^

ošetrovatelská péče, DIOP

## OLÚ - Dětská psychiatrická léčebna, Louny

Počet		Prům. obsazená lůžka na 1 úvazek		Využití lůžek ve dnech	Průměrná ošetřovací doba	Náklady na 1 ošetřovací den
lůžek k 31.12.	hospitalizovaných	lékaře/den	sestry u lůžka/den			
50	236	19,4	2,4	304,6	64,7	1 460

dětská psychiatrie (50)

## OLÚ - Psychiatrická léčebna Petrohrad, p.o.

Počet		Prům. obsazená lůžka na 1 úvazek		Využití lůžek ve dnech	Průměrná ošetřovací doba	Náklady na 1 ošetřovací den
lůžek k 31.12.	hospitalizovaných	lékaře/den	sestry u lůžka/den			
150	342	16,5	3,1	344,1	151,1	1 464

psychiatrie (150)

## OLÚ - MEDICINA, spol. s.r.o., Podbořany

Počet		Prům. obsazená lůžka na 1 úvazek		Využití lůžek ve dnech	Průměrná ošetřovací doba	Náklady na 1 ošetřovací den
lůžek k 31.12.	hospitalizovaných	lékaře/den	sestry u lůžka/den			
^	^	^	^	^	^	^

ošetrovatelská péče

**Zdravotnická zařízení - Ústecký kraj****Most****Krajská zdravotní, a.s. - Nemocnice Most, o.z.**

Počet		Prům. obsazená lůžka na 1 úvazek		Využití lůžek ve dnech	Průměrná ošetřovací doba	Náklady na 1 ošetřovací den
lůžek k 31.12.	hospitalizovaných	lékaře/den	sestry u lůžka/den			
akutní péče						
^	^	^	^	^	^	^
péče celkem <sup>1)</sup>						
^	^	^	^	^	^	^

interna, pneumologie a ftizeologie, neurologie, psychiatrie, pediatrie, gynekologie, chirurgie, AR, ortopedie, urologie, ORL, oftalmologie

**Nemocnice následné péče Most, p.o.**

Počet		Prům. obsazená lůžka na 1 úvazek		Využití lůžek ve dnech	Průměrná ošetřovací doba	Náklady na 1 ošetřovací den
lůžek k 31.12.	hospitalizovaných	lékaře/den	sestry u lůžka/den			
následná péče						
113	517	22,0	4,8	346,3	75,7	.
péče celkem <sup>1)</sup>						
113	517	22,0	4,8	346,3	75,7	1 367

ošetřovatelská péče (113)

**REMED Meziboří, s.r.o. - lůžková RHC**

Počet		Prům. obsazená lůžka na 1 úvazek		Využití lůžek ve dnech	Průměrná ošetřovací doba	Náklady na 1 ošetřovací den
lůžek k 31.12.	hospitalizovaných	lékaře/den	sestry u lůžka/den			
následná péče						
46	320	16,3	3,0	304,7	43,9	.
péče celkem <sup>1)</sup>						
46	320	16,3	3,0	304,7	43,9	1 404

rehab. a fyz. medicína (46 ošetřovatelská péče)

**Krušnohorská poliklinika, s.r.o. - NNP Litvínov**

Počet		Prům. obsazená lůžka na 1 úvazek		Využití lůžek ve dnech	Průměrná ošetřovací doba	Náklady na 1 ošetřovací den
lůžek k 31.12.	hospitalizovaných	lékaře/den	sestry u lůžka/den			
následná péče						
50	196	29,3	2,1	365,0	93,1	.
péče celkem <sup>1)</sup>						
50	196	29,3	2,1	365,0	93,1	839

ošetřovatelská péče (50)

**OLÚ - HOSPIC v Mostě, o.p.s.**

Počet		Prům. obsazená lůžka na 1 úvazek		Využití lůžek ve dnech	Průměrná ošetřovací doba	Náklady na 1 ošetřovací den
lůžek k 31.12.	hospitalizovaných	lékaře/den	sestry u lůžka/den			
^	^	^	^	^	^	^

paliativní péče

## Zdravotnická zařízení - Ústecký kraj

## Teplice

## Krajská zdravotní, a.s. - Nemocnice Teplice, o.z.

Počet		Prům. obsazená lůžka na 1 úvazek		Využití lůžek ve dnech	Průměrná ošetřovací doba	Náklady na 1 ošetřovací den
lůžek k 31.12.	hospitalizovaných	lékaře/den	sestry u lůžka/den			
akutní péče						
^	^	^	^	^	^	^
péče celkem <sup>1)</sup>						
^	^	^	^	^	^	^

interna, neurologie, pediatrie, gynekologie, chirurgie, AR, ortopedie, urologie, oftalmologie, dermatovenerologie, rehabilitace a fyz. medicína

## Vita, s.r.o. - Městská nemocnice, Duchcov

Počet		Prům. obsazená lůžka na 1 úvazek		Využití lůžek ve dnech	Průměrná ošetřovací doba	Náklady na 1 ošetřovací den
lůžek k 31.12.	hospitalizovaných	lékaře/den	sestry u lůžka/den			
akutní péče						
80	2 484	3,2	1,1	211,5	6,8	^
následná péče						
48	218	40,1	3,0	397,8	87,8	^
péče celkem <sup>1)</sup>						
128	2 702	6,2	1,7	281,3	13,3	^

interna (40), chirurgie (40 z toho JIP 5), ošetrovatelská péče (48)

## Hornická nemocnice s poliklinikou, s.r.o., Bílina

Počet		Prům. obsazená lůžka na 1 úvazek		Využití lůžek ve dnech	Průměrná ošetřovací doba	Náklady na 1 ošetřovací den
lůžek k 31.12.	hospitalizovaných	lékaře/den	sestry u lůžka/den			
následná péče						
83	514	8,5	2,7	337,1	54,4	.
péče celkem <sup>1)</sup>						
83	514	8,5	2,7	337,1	54,4	953

ošetřovatelská péče (83)

## OLÚ - Krajská zdravotní, a.s. - Nemocnice Teplice, o.z., LDN

Počet		Prům. obsazená lůžka na 1 úvazek		Využití lůžek ve dnech	Průměrná ošetřovací doba	Náklady na 1 ošetřovací den
lůžek k 31.12.	hospitalizovaných	lékaře/den	sestry u lůžka/den			
^	^	^	^	^	^	^

ošetřovatelská péče

## OLÚ - Klinika CLT, spol. s.r.o., Teplice

Počet		Prům. obsazená lůžka na 1 úvazek		Využití lůžek ve dnech	Průměrná ošetřovací doba	Náklady na 1 ošetřovací den
lůžek k 31.12.	hospitalizovaných	lékaře/den	sestry u lůžka/den			
^	^	^	^	^	^	^

plastická chirurgie



## Zdravotnická zařízení - Ústecký kraj

### Ústí nad Labem

#### Krajská zdravotní, a.s. - Masarykova nemocnice Ústí nad Labem, o.z.

Počet		Prům. obsazená lůžka na 1 úvazek		Využití lůžek ve dnech	Průměrná ošetřovací doba	Náklady na 1 ošetřovací den
lůžek k 31.12.	hospitalizovaných	lékaře/den	sestry u lůžka/den			
akutní péče						
^	^	^	^	^	^	^
následná péče						
^	^	^	^	^	^	^
péče celkem <sup>1)</sup>						
^	^	^	^	^	^	^

interna, kardiologie, gastroenterologie, infekční, pneumologie a ftizeologie, neurologie, psychiatrie, pediatrie, gynekologie, novorozenecké, chirurgie, neurochirurgie, traumatologie, AR, ortopedie, urologie, ORL, oftalmologie, stomatologie, dermatovenerologie, radiční onkologie, dětská chirurgie, ortopedická protetika, rehab. a fyz. medicína, nukleární medicína, hrudní chirurgie, intenzivní péče, ošetřovatelská péče

#### Nemocnice následné péče Ryjice, p.o., Ústí nad Labem-Neštětice

Počet		Prům. obsazená lůžka na 1 úvazek		Využití lůžek ve dnech	Průměrná ošetřovací doba	Náklady na 1 ošetřovací den
lůžek k 31.12.	hospitalizovaných	lékaře/den	sestry u lůžka/den			
následná péče						
115	693	17,3	3,3	334,3	55,5	.
péče celkem <sup>1)</sup>						
115	693	17,3	3,3	334,3	55,5	1 619

ošetřovatelská péče (115)

#### OLÚ - SENIOR CZ, s.r.o., Ústí nad Labem

Počet		Prům. obsazená lůžka na 1 úvazek		Využití lůžek ve dnech	Průměrná ošetřovací doba	Náklady na 1 ošetřovací den
lůžek k 31.12.	hospitalizovaných	lékaře/den	sestry u lůžka/den			
^	^	^	^	^	^	^

gerontopsychiatrie

<sup>1)</sup> Do celku nejsou zahrnuty překlady pacientů mezi odděleními.

## Zdravotnictví - Ústecký kraj

1 Demografie		35 Počty zdravotnických zařízení - pokračování		
2	Počet obyvatel k 1.7.	827 317	41 Léčebny tuberkulózy a respiračních nemocí	-
3	└ z toho: ženy	418 542	42 Psychiatrické léčebny	3
4	Počet obyvatel k 31.12.	826 764	43 Lázeňské léčebny	4
	z toho:		44 Ostatní lůžková zařízení	4
5	└ ženy celkem	418 179	45 Samostatná ambulantní zařízení	1 689
6	└└ z toho: ženy 15-49 let	193 843	46 Kojenecké ústavy a dětské domovy	1
7	└ děti (0-14 let)	128 524	47 Dětská centra a stacionáře	4
8	└ dorost (15-19 let)	42 749	48 Stacionáře pro dospělé	1
9	Index stáří	100,9	49 Zvláštní zdravotnická zařízení - ostatní	29
10	Mrtvě narození	31	50 Lékárny (vč. OOVL)	192
11	Živě narození	8 215	51 Výdejny zdravotnických prostředků (vč. očních optik s optometristou)	43
12	na 1000 obyvatel	9,9	52 Orgány ochrany veřejného zdraví	2
13	Zemřelí do 28 dnů	19	z toho:	
14	na 1 000 živě narozených	2,3	53 └ zdravotní ústav	1
15	Zemřelí do 1 roku	33	54 └ krajská hygienická stanice	1
16	na 1 000 živě narozených	4,0	55 Ostatní zdravotnická zařízení	-
17	Zemřelí celkem	8 959	<b>56 Lékárenská péče celkem</b>	
18	na 1 000 obyvatel	10,8	57 Počet obyvatel na 1 lékárně (vč. OOVL)	4 306
	z toho:		58 Farmaceuti (přepočtený počet)	349,50
19	└ novotvary	2 344	59 Farmaceutičtí asistenti (přepočtený počet)	436,37
20	└ nemoci oběhové	4 374	60 Počet expedovaných receptů a poukazů	5 269 688
21	└ poranění a otravy	522	61 Tržby za léčiva a zdrav.prostředky na 1 ob.	6 802
22	└ z toho: sebevraždy	146	<b>62 Lůžka</b>	
23	Standardizovaná úmrtnost celkem	816,8	63 Lůžka celkem	7 382
	z toho:		v tom:	
24	└ muži	1 042,0	64 └ nemocnice celkem	4 978
25	└ ženy	633,6	65 └ na 10 tis. obyv. k 31.12.	60,2
26	Potraty celkem	3 819	66 └ nem. soukromé (zřiz. fyz. nebo práv. os.)	4 049
27	na 1 000 žen fertil. věku (15-49 let)	19,6	67 └ léčebny pro dlouhodobě nemocné	485
	z toho:		68 └ léčebny tuberkulózy a respirač. nemocí	-
28	└ umělá přerušení těhotenství (UPT)	2 444	69 └ psychiatrické léčebny	749
29	na 1 000 žen fertilního věku	12,5	70 └ lázeňské léčebny	1 093
30	Procento žen užívající antikoncepci	54,7	71 └ ostatní lůžková zařízení	77
31	Sňatky	3 341	<b>72 Lékaři, vč. zubních lékařů (PP)</b>	
32	na 1 000 obyvatel	4,0	73 Lůžková péče celkem	795,41
33	Rozvody	2 294	v tom:	
34	na 1 000 obyvatel	2,8	74 └ nemocnice	708,63
<b>35 Počty zdravotnických zařízení</b>			75 └ léčebny pro dlouhodobě nemocné	25,95
36	Nemocnice celkem	20	76 └ léčebny tuberkulózy a respirač. nemocí	-
	z toho:		77 └ psychiatrické léčebny	40,00
37	└ nemocnice následné péče	9	78 └ lázeňské léčebny	14,37
38	└ nem. soukromé (zřiz. fyz. nebo práv. os.)	15	79 └ ostatní lůžková zařízení	6,46
39	└ z toho: následné péče	6		
40	Léčebny pro dlouhodobě nemocné	6		

## Zdravotnictví - Ústecký kraj

<b>72 Lékaři, vč. zubních lékařů (PP) - pokračování</b>		<b>119 Prům. měs. plat v Kč (dle platných předpisů o platu)</b>		
80	Ambulantní péče (vč. SVLS) celkem	2 027,05	120 Celkem	25 218
	v tom:		z toho:	
81	ambulantní části nemocnic	468,84	121 lékaři a zubní lékaři	54 141
82	ambulantní části ost. lůžkových zařízení	5,55	122 všeobecné sestry a porodní asistentky	25 868
83	samostatná ambulantní zařízení celkem	1 552,66	123 ost.zdrav.prac. nelékaři s odb.způsobností	26 363
	z toho:		<b>124 Prům. měs. mzda v Kč (dle platných předpisů o mzdě)</b>	
84	praktičtí lékaři pro dospělé	336,56	125 Celkem	25 131
85	praktičtí lékaři pro děti a dorost	154,13	z toho:	
86	praktičtí zubní lékaři	383,02	126 lékaři a zubní lékaři	60 601
87	praktičtí ženští lékaři	98,71	127 všeobecné sestry a porodní asistentky	23 679
88	lékaři specialisté (vyjma SVLS)	393,50	128 ost.zdrav.prac. nelékaři s odb.způsobností	23 435
89	Společ. vyšetřovací a léčebné složky (SVLS)	192,36	<b>129 Počet ambulantních ošetření (bez SVLS, ZZS a AR)</b>	
90	Ostatní zdravotnická zařízení	85,87	130 Ošetření (vyšetření) v ambulantní péči	10 002 673
<b>91 Evidenční počet zaměstnanců a zaměstnavatelé (PP)</b>			131 na 1 obyvatele	12,1
92	Pracovníci celkem	17 239,51	<b>132 Zdravotní stav</b>	
	v tom:		133 Hospitalizovaní v nem. na 100 000 obyv.	24 250
93	lékaři	2 342,20	134 Pracovní neschopnost	
94	zubní lékaři	417,43	135 poč. hlášených případů na 100 nem. poj.	28,0
95	farmaceuti	348,57	136 průměrné % pracovní neschopnosti	3,686
96	ostatní odborní pracovníci ve zdravotnictví	11 065,99	137 Nově hlášená vybraná onemocnění	
	v tom:		138 jiné infekce způsob. salmonelami (A02)	784
97	ZPBD	7 776,31	139 TBC celkem (A15-19)	55
	z toho:		140 z toho: dýchacího ústrojí (A15-16)	52
98	všeobecné sestry a porodní asistentky	5 840,39	141 syfilis (A50-53)	67
99	ZPSZ	702,88	142 gonokoková infekce (A54)	87
100	ZPOD	2 360,15	143 virová encefalitida přen. klíšťaty (A84)	47
101	jiní odborní pracovníci (JOP) a dentisté	226,65	144 infekční mononukleóza (B27)	141
102	pedagogičtí pracovníci	1,76	145 bakteriální meningitida (G00)	17
103	technicko-hospodářští pracovníci (THP)	1 169,03	146 Nově hlášené případy zhoub. novotvarů a novotvarů in situ (C00-97, D00-09) (r.2010)	6 173
104	dělníci a provozní pracovníci	1 894,53	z toho:	
<b>105 Smluvní pracovníci (PP) ve zdravotnictví</b>			147 ZN plic - muži (C33-34)	437
106	Pracovníci celkem	369,55	148 ZN prsu - ženy (C50)	530
	v tom:		149 ZN kolorekta - muži (C18-21)	359
107	lékaři	146,11	150 ZN kolorekta - ženy (C18-21)	247
108	zubní lékaři	2,59	151 Počet živě naroz. dětí s vroz. vadou (r.2011)	472
109	farmaceuti	7,35	152 Počet dispenzar. onemocnění dětí a dorostu	77 451
110	ostatní odborní pracovníci ve zdravotnictví	170,24	153 Počet dispenzarizovaných u PL pro dospělé pro:	
	v tom:		154 hypertenzní nemoci (I10-15)	144 706
111	ZPBD	139,45	155 ischemické nemoci srdeční (I20-25)	60 690
	z toho:		156 cévní nemoci mozku (I60-69)	22 615
112	všeobecné sestry a porodní asistentky	125,82	157 Počet léčených diabetiků k 31.12.	72 793
113	ZPSZ	8,04		
114	ZPOD	20,60		
115	jiní odborní pracovníci (JOP) a dentisté	2,15		
116	pedagogičtí pracovníci	0,50		
117	technicko-hospodářští pracovníci (THP)	15,97		
118	dělníci a provozní pracovníci	26,79		

## Zdravotnictví okresu Děčín

1 Demografie		35 Počty zdravotnických zařízení - pokračování		
2	Počet obyvatel k 1.7.	132 619	41 Léčebny tuberkulózy a respiračních nemocí	-
3	└ z toho: ženy	67 134	42 Psychiatrické léčebny	-
4	Počet obyvatel k 31.12.	132 540	43 Lázeňské léčebny	-
	z toho:		44 Ostatní lůžková zařízení	-
5	└ ženy celkem	67 073	45 Samostatná ambulantní zařízení	270
6	└└ z toho: ženy 15-49 let	30 432	46 Kojenecké ústavy a dětské domovy	-
7	└ děti (0-14 let)	21 034	47 Dětská centra a stacionáře	-
8	└ dorost (15-19 let)	6 987	48 Stacionáře pro dospělé	-
9	Index stáří	101,7	49 Zvláštní zdravotnická zařízení - ostatní	1
10	Mrtvě narození	5	50 Lékárny (vč. OOVL)	39
11	Živě narození	1 320	51 Výdejny zdravotnických prostředků (vč. očních optik s optometristou)	4
12	na 1000 obyvatel	10,0	52 Orgány ochrany veřejného zdraví z toho:	-
13	Zemřelí do 28 dnů	3	53 └ zdravotní ústav	-
14	na 1 000 živě narozených	2,3	54 └ krajská hygienická stanice	-
15	Zemřelí do 1 roku	6	55 Ostatní zdravotnická zařízení	-
16	na 1 000 živě narozených	4,5	<b>56 Lékárenská péče celkem</b>	
17	Zemřelí celkem	1 401	57 Počet obyvatel na 1 lékárně (vč. OOVL)	3 398
18	na 1 000 obyvatel	10,6	58 Farmaceuti (přepočtený počet)	57,85
	z toho:		59 Farmaceutičtí asistenti (přepočtený počet)	73,10
19	└ novotvary	358	60 Počet expedovaných receptů a poukazů	839 380
20	└ nemoci oběhové	693	61 Tržby za léčiva a zdrav.prostředky na 1 ob.	5 184
21	└ poranění a otravy	85	<b>62 Lůžka</b>	
22	└ z toho: sebevraždy	27	63 Lůžka celkem	732
23	Standardizovaná úmrtnost celkem	780,0	v tom:	
	z toho:		64 └ nemocnice celkem	612
24	└ muži	937,1	65 └ na 10 tis. obyv. k 31.12.	46,2
25	└ ženy	640,3	66 └ nem. soukromé (zřiz. fyz. nebo práv. os.)	497
26	Potraty celkem	675	67 └ léčebny pro dlouhodobě nemocné	120
27	na 1 000 žen fertil. věku (15-49 let)	22,1	68 └ léčebny tuberkulózy a respirač. nemocí	-
	z toho:		69 └ psychiatrické léčebny	-
28	└ umělá přerušení těhotenství (UPT)	397	70 └ lázeňské léčebny	-
29	na 1 000 žen fertilního věku	13,0	71 └ ostatní lůžková zařízení	-
30	Procento žen užívající antikoncepci	.	<b>72 Lékaři, vč. zubních lékařů (PP)</b>	
31	Sňatky	508	73 Lůžková péče celkem	74,81
32	na 1 000 obyvatel	3,8	v tom:	
33	Rozvody	386	74 └ nemocnice	68,21
34	na 1 000 obyvatel	2,9	75 └ léčebny pro dlouhodobě nemocné	6,60
<b>35 Počty zdravotnických zařízení</b>			76 └ léčebny tuberkulózy a respirač. nemocí	-
36	Nemocnice celkem	4	77 └ psychiatrické léčebny	-
	z toho:		78 └ lázeňské léčebny	-
37	└ nemocnice následné péče	2	79 └ ostatní lůžková zařízení	-
38	└ nem. soukromé (zřiz. fyz. nebo práv. os.)	3		
39	└ z toho: následné péče	1		
40	Léčebny pro dlouhodobě nemocné	1		

## Zdravotnictví okresu Děčín

<b>72 Lékaři, vč. zubních lékařů (PP) - pokračování</b>			<b>119 Prům. měs. plat v Kč (dle platných předpisů o platu)</b>		
80	Ambulantní péče (vč. SVLS) celkem	287,03	120	Celkem	.
	v tom:			z toho:	
81	ambulantní části nemocnic	50,15	121	lékaři a zubní lékaři	.
82	ambulantní části ost. lůžkových zařízení	0,35	122	všeobecné sestry a porodní asistentky	.
83	samostatná ambulantní zařízení celkem	236,53	123	ost.zdrav.prac. nelékaři s odb.způsobností	.
	z toho:		<b>124 Prům. měs. mzda v Kč (dle platných předpisů o mzdě)</b>		
84	praktičtí lékaři pro dospělé	59,45	125	Celkem	.
85	praktičtí lékaři pro děti a dorost	26,48		z toho:	
86	praktičtí zubní lékaři	65,45	126	lékaři a zubní lékaři	.
87	praktičtí ženští lékaři	12,99	127	všeobecné sestry a porodní asistentky	.
88	lékaři specialisté (vyjma SVLS)	61,81	128	ost.zdrav.prac. nelékaři s odb.způsobností	.
89	Společ. vyšetřovací a léčebné složky (SVLS)	22,27	<b>129 Počet ambulantních ošetření (bez SVLS, ZZS a AR)</b>		
90	Ostatní zdravotnická zařízení	-	130	Ošetření (vyšetření) v ambulantní péči	1 532 370
<b>91 Evidenční počet zaměstnanců a zaměstnavatelé (PP)</b>			131	na 1 obyvatele	11,6
92	Pracovníci celkem	1 883,59	<b>132 Zdravotní stav</b>		
	v tom:		133	Hospitalizovaní v nem. na 100 000 obyv.	23 818
93	lékaři	281,42	134	Pracovní neschopnost	
94	zubní lékaři	68,45	135	poč. hlášených případů na 100 nem. poj.	28,6
95	farmaceuti	56,36	136	průměrné % pracovní neschopnosti	3,452
96	ostatní odborní pracovníci ve zdravotnictví	1 188,26	137	Nově hlášená vybraná onemocnění	
	v tom:		138	jiné infekce způsob. salmonelami (A02)	303
97	ZPBD	931,10	139	TBC celkem (A15-19)	5
	z toho:		140	z toho: dýchacího ústrojí (A15-16)	5
98	všeobecné sestry a porodní asistentky	736,85	141	syfilis (A50-53)	8
99	ZPSZ	77,70	142	gonokoková infekce (A54)	11
100	ZPOD	177,96	143	virová encefalitida přen. klíšťaty (A84)	13
101	jiní odborní pracovníci (JOP) a dentisté	1,50	144	infekční mononukleóza (B27)	11
102	pedagogičtí pracovníci	-	145	bakteriální meningitida (G00)	1
103	technicko-hospodářští pracovníci (THP)	89,10	146	Nově hlášené případy zhoub. novotvarů a novotvarů in situ (C00-97, D00-09) (r.2010)	944
104	dělníci a provozní pracovníci	200,00		z toho:	
<b>105 Smluvní pracovníci (PP) ve zdravotnictví</b>			147	ZN plic - muži (C33-34)	62
106	Pracovníci celkem	27,70	148	ZN prsu - ženy (C50)	76
	v tom:		149	ZN kolorekta - muži (C18-21)	47
107	lékaři	11,62	150	ZN kolorekta - ženy (C18-21)	32
108	zubní lékaři	-	151	Počet živě naroz. dětí s vroz. vadou (r.2011)	74
109	farmaceuti	1,50	152	Počet dispenzar. onemocnění dětí a dorostu	12 655
110	ostatní odborní pracovníci ve zdravotnictví	9,33	153	Počet dispenzarizovaných u PL pro dospělé	
	v tom:			pro:	
111	ZPBD	7,23	154	hypertenzní nemoci (I10-15)	25 246
	z toho:		155	ischemické nemoci srdeční (I20-25)	11 070
112	všeobecné sestry a porodní asistentky	6,58	156	cévní nemoci mozku (I60-69)	7 415
113	ZPSZ	1,50	157	Počet léčených diabetiků k 31.12.	11 859
114	ZPOD	0,50			
115	jiní odborní pracovníci (JOP) a dentisté	0,10			
116	pedagogičtí pracovníci	-			
117	technicko-hospodářští pracovníci (THP)	1,42			
118	dělníci a provozní pracovníci	3,83			

## Zdravotnictví okresu Chomutov

1 Demografie		35 Počty zdravotnických zařízení - pokračování		
2	Počet obyvatel k 1.7.	125 594	41 Léčebny tuberkulózy a respiračních nemocí	-
3	└ z toho: ženy	63 014	42 Psychiatrické léčebny	-
4	Počet obyvatel k 31.12.	125 306	43 Lázeňské léčebny	-
	z toho:		44 Ostatní lůžková zařízení	-
5	└ ženy celkem	62 916	45 Samostatná ambulantní zařízení	264
6	└└ z toho: ženy 15-49 let	29 827	46 Kojenecké ústavy a dětské domovy	-
7	└ děti (0-14 let)	19 286	47 Dětská centra a stacionáře	-
8	└ dorost (15-19 let)	6 460	48 Stacionáře pro dospělé	-
9	Index stáří	92,0	49 Zvláštní zdravotnická zařízení - ostatní	1
10	Mrtvě narození	4	50 Lékárny (vč. OOVL)	23
11	Živě narození	1 236	51 Výdejny zdravotnických prostředků (vč. očních optik s optometristou)	5
12	na 1000 obyvatel	9,8	52 Orgány ochrany veřejného zdraví z toho:	-
13	Zemřelí do 28 dnů	1	53 └ zdravotní ústav	-
14	na 1 000 živě narozených	0,8	54 └ krajská hygienická stanice	-
15	Zemřelí do 1 roku	3	55 Ostatní zdravotnická zařízení	-
16	na 1 000 živě narozených	2,4	<b>56 Lékárenská péče celkem</b>	
17	Zemřelí celkem	1 317	57 Počet obyvatel na 1 lékárně (vč. OOVL)	5 448
18	na 1 000 obyvatel	10,5	58 Farmaceuti (přepočtený počet)	47,55
	z toho:		59 Farmaceutičtí asistenti (přepočtený počet)	60,03
19	└ novotvary	351	60 Počet expedovaných receptů a poukazů	779 268
20	└ nemoci oběhové	626	61 Tržby za léčiva a zdrav.prostředky na 1 ob.	4 320
21	└ poranění a otravy	75	<b>62 Lůžka</b>	
22	└ z toho: sebevraždy	30	63 Lůžka celkem	744
23	Standardizovaná úmrtnost celkem	862,1	v tom:	
	z toho:		64 └ nemocnice celkem	633
24	└ muži	1 126,0	65 └ na 10 tis. obyv. k 31.12.	50,5
25	└ ženy	646,2	66 └ nem. soukromé (zřiz. fyz. nebo práv. os.)	633
26	Potraty celkem	646	67 └ léčebny pro dlouhodobě nemocné	111
27	na 1 000 žen fertil. věku (15-49 let)	21,5	68 └ léčebny tuberkulózy a respirač. nemocí	-
	z toho:		69 └ psychiatrické léčebny	-
28	└ umělá přerušení těhotenství (UPT)	411	70 └ lázeňské léčebny	-
29	na 1 000 žen fertilního věku	13,7	71 └ ostatní lůžková zařízení	-
30	Procento žen užívající antikoncepci	.	<b>72 Lékaři, vč. zubních lékařů (PP)</b>	
31	Sňatky	544	73 Lůžková péče celkem	92,35
32	na 1 000 obyvatel	4,3	v tom:	
33	Rozvody	444	74 └ nemocnice	87,05
34	na 1 000 obyvatel	3,5	75 └ léčebny pro dlouhodobě nemocné	5,30
<b>35 Počty zdravotnických zařízení</b>			76 └ léčebny tuberkulózy a respirač. nemocí	-
36	Nemocnice celkem	2	77 └ psychiatrické léčebny	-
	z toho:		78 └ lázeňské léčebny	-
37	└ nemocnice následné péče	-	79 └ ostatní lůžková zařízení	-
38	└ nem. soukromé (zřiz. fyz. nebo práv. os.)	2		
39	└ z toho: následné péče	-		
40	Léčebny pro dlouhodobě nemocné	2		

## Zdravotnictví okresu Chomutov

<b>72 Lékaři, vč. zubních lékařů (PP) - pokračování</b>			<b>119 Prům. měs. plat v Kč (dle platných předpisů o platu)</b>		
80	Ambulantní péče (vč. SVLS) celkem	283,58	120	Celkem	.
	v tom:			z toho:	
81	ambulantní části nemocnic	62,20	121	lékaři a zubní lékaři	.
82	ambulantní části ost. lůžkových zařízení	-	122	všeobecné sestry a porodní asistentky	.
83	samostatná ambulantní zařízení celkem	221,38	123	ost.zdrav.prac. nelékaři s odb.způsobností	.
	z toho:		<b>124 Prům. měs. mzda v Kč (dle platných předpisů o mzdě)</b>		
84	praktičtí lékaři pro dospělé	48,81	125	Celkem	.
85	praktičtí lékaři pro děti a dorost	22,01		z toho:	
86	praktičtí zubní lékaři	55,41	126	lékaři a zubní lékaři	.
87	praktičtí ženští lékaři	15,80	127	všeobecné sestry a porodní asistentky	.
88	lékaři specialisté (vyjma SVLS)	55,00	128	ost.zdrav.prac. nelékaři s odb.způsobností	.
89	Společ. vyšetřovací a léčebné složky (SVLS)	29,30	<b>129 Počet ambulantních ošetření (bez SVLS, ZZS a AR)</b>		
90	Ostatní zdravotnická zařízení	-	130	Ošetření (vyšetření) v ambulantní péči	1 499 506
<b>91 Evidenční počet zaměstnanců a zaměstnavatelé (PP)</b>			131	na 1 obyvatele	11,9
92	Pracovníci celkem	2 060,38	<b>132 Zdravotní stav</b>		
	v tom:		133	Hospitalizovaní v nem. na 100 000 obyv.	23 154
93	lékaři	297,24	134	Pracovní neschopnost	
94	zubní lékaři	57,41	135	poč. hlášených případů na 100 nem. poj.	30,2
95	farmaceuti	47,17	136	průměrné % pracovní neschopnosti	3,579
96	ostatní odborní pracovníci ve zdravotnictví	1 369,62	137	Nově hlášená vybraná onemocnění	
	v tom:		138	jiné infekce způsob. salmonelami (A02)	121
97	ZPBD	1 035,21	139	TBC celkem (A15-19)	16
	z toho:		140	z toho: dýchacího ústrojí (A15-16)	16
98	všeobecné sestry a porodní asistentky	792,21	141	syfilis (A50-53)	7
99	ZPSZ	72,46	142	gonokoková infekce (A54)	17
100	ZPOD	248,75	143	virová encefalitida přen. klíšťaty (A84)	5
101	jiní odborní pracovníci (JOP) a dentisté	13,20	144	infekční mononukleóza (B27)	21
102	pedagogičtí pracovníci	-	145	bakteriální meningitida (G00)	2
103	technicko-hospodářští pracovníci (THP)	88,70	146	Nově hlášené případy zhoub. novotvarů a novotvarů in situ (C00-97, D00-09) (r.2010)	1 088
104	dělníci a provozní pracovníci	200,24		z toho:	
<b>105 Smluvní pracovníci (PP) ve zdravotnictví</b>			147	ZN plic - muži (C33-34)	63
106	Pracovníci celkem	25,76	148	ZN prsu - ženy (C50)	76
	v tom:		149	ZN kolorekta - muži (C18-21)	73
107	lékaři	21,28	150	ZN kolorekta - ženy (C18-21)	36
108	zubní lékaři	-	151	Počet živě naroz. dětí s vroz. vadou (r.2011)	78
109	farmaceuti	0,18	152	Počet dispenzar. onemocnění dětí a dorostu	12 863
110	ostatní odborní pracovníci ve zdravotnictví	2,20	153	Počet dispenzarizovaných u PL pro dospělé pro:	
	v tom:		154	hypertenzní nemoci (I10-15)	21 410
111	ZPBD	2,10	155	ischemické nemoci srdeční (I20-25)	7 042
	z toho:		156	cévní nemoci mozku (I60-69)	2 869
112	všeobecné sestry a porodní asistentky	0,82	157	Počet léčených diabetiků k 31.12.	10 818
113	ZPSZ	0,10			
114	ZPOD	-			
115	jiní odborní pracovníci (JOP) a dentisté	-			
116	pedagogičtí pracovníci	-			
117	technicko-hospodářští pracovníci (THP)	0,69			
118	dělníci a provozní pracovníci	1,41			

## Zdravotnictví okresu Litoměřice

1 Demografie		35 Počty zdravotnických zařízení - pokračování		
2	Počet obyvatel k 1.7.	119 234	41 Léčebny tuberkulózy a respiračních nemocí	-
3	└ z toho: ženy	59 991	42 Psychiatrické léčebny	1
4	Počet obyvatel k 31.12.	119 318	43 Lázeňské léčebny	1
	z toho:		44 Ostatní lůžková zařízení	1
5	└ ženy celkem	60 052	45 Samostatná ambulantní zařízení	250
6	└└ z toho: ženy 15-49 let	27 386	46 Kojenecké ústavy a dětské domovy	-
7	└ děti (0-14 let)	18 309	47 Dětská centra a stacionáře	2
8	└ dorost (15-19 let)	5 978	48 Stacionáře pro dospělé	1
9	Index stáří	108,1	49 Zvláštní zdravotnická zařízení - ostatní	12
10	Mrtvě narození	4	50 Lékárny (vč. OOVL)	32
11	Živě narození	1 199	51 Výdejny zdravotnických prostředků (vč. očních optik s optometristou)	7
12	na 1000 obyvatel	10,1	52 Orgány ochrany veřejného zdraví	-
13	Zemřelí do 28 dnů	-	z toho:	
14	na 1 000 živě narozených	-	53 └ zdravotní ústav	-
15	Zemřelí do 1 roku	3	54 └ krajská hygienická stanice	-
16	na 1 000 živě narozených	2,5	55 Ostatní zdravotnická zařízení	-
17	Zemřelí celkem	1 286	<b>56 Lékárenská péče celkem</b>	
18	na 1 000 obyvatel	10,8	57 Počet obyvatel na 1 lékárně (vč. OOVL)	3 729
	z toho:		58 Farmaceuti (přepočtený počet)	61,88
19	└ novotvary	345	59 Farmaceutičtí asistenti (přepočtený počet)	55,88
20	└ nemoci oběhové	580	60 Počet expedovaných receptů a poukazů	805 823
21	└ poranění a otravy	82	61 Tržby za léčiva a zdrav.prostředky na 1 ob.	6 469
22	└ z toho: sebevraždy	21	<b>62 Lůžka</b>	
23	Standardizovaná úmrtnost celkem	768,9	63 Lůžka celkem	1 624
	z toho:		v tom:	
24	└ muži	986,6	64 └ nemocnice celkem	593
25	└ ženy	595,3	65 └ na 10 tis. obyv. k 31.12.	49,7
26	Potraty celkem	388	66 └ nem. soukromé (zřiz. fyz. nebo práv. os.)	198
27	na 1 000 žen fertil. věku (15-49 let)	14,1	67 └ léčebny pro dlouhodobě nemocné	203
	z toho:		68 └ léčebny tuberkulózy a respirač. nemocí	-
28	└ umělá přerušení těhotenství (UPT)	248	69 └ psychiatrické léčebny	549
29	na 1 000 žen fertilního věku	9,0	70 └ lázeňské léčebny	253
30	Procento žen užívající antikoncepci	.	71 └ ostatní lůžková zařízení	26
31	Sňatky	463	<b>72 Lékaři, vč. zubních lékařů (PP)</b>	
32	na 1 000 obyvatel	3,9	73 Lůžková péče celkem	128,26
33	Rozvody	290	v tom:	
34	na 1 000 obyvatel	2,4	74 └ nemocnice	85,64
<b>35 Počty zdravotnických zařízení</b>			75 └ léčebny pro dlouhodobě nemocné	9,10
36	Nemocnice celkem	2	76 └ léčebny tuberkulózy a respirač. nemocí	-
	z toho:		77 └ psychiatrické léčebny	29,60
37	└ nemocnice následné péče	-	78 └ lázeňské léčebny	1,47
38	└ nem. soukromé (zřiz. fyz. nebo práv. os.)	1	79 └ ostatní lůžková zařízení	2,45
39	└ z toho: následné péče	-		
40	Léčebny pro dlouhodobě nemocné	2		



## Zdravotnictví okresu Litoměřice

<b>72 Lékaři, vč. zubních lékařů (PP) - pokračování</b>			<b>119 Prům. měs. plat v Kč (dle platných předpisů o platu)</b>		
80	Ambulantní péče (vč. SVLS) celkem	285,12	120	Celkem	.
	v tom:			z toho:	
81	ambulantní části nemocnic	63,96	121	lékaři a zubní lékaři	.
82	ambulantní části ost. lůžkových zařízení	0,70	122	všeobecné sestry a porodní asistentky	.
83	samostatná ambulantní zařízení celkem	220,46	123	ost.zdrav.prac. nelékaři s odb.způsobností	.
	z toho:		<b>124 Prům. měs. mzda v Kč (dle platných předpisů o mzdě)</b>		
84	praktičtí lékaři pro dospělé	54,05	125	Celkem	.
85	praktičtí lékaři pro děti a dorost	23,24		z toho:	
86	praktičtí zubní lékaři	55,98	126	lékaři a zubní lékaři	.
87	praktičtí ženští lékaři	13,60	127	všeobecné sestry a porodní asistentky	.
88	lékaři specialisté (vyjma SVLS)	58,98	128	ost.zdrav.prac. nelékaři s odb.způsobností	.
89	Společ. vyšetřovací a léčebné složky (SVLS)	28,16	<b>129 Počet ambulantních ošetření (bez SVLS, ZZS a AR)</b>		
90	Ostatní zdravotnická zařízení	0,43	130	Ošetření (vyšetření) v ambulantní péči	1 459 959
<b>91 Evidenční počet zaměstnanců a zaměstnavatelé (PP)</b>			131	na 1 obyvatele	12,2
92	Pracovníci celkem	2 493,21	<b>132 Zdravotní stav</b>		
	v tom:		133	Hospitalizovaní v nem. na 100 000 obyv.	25 230
93	lékaři	333,90	134	Pracovní neschopnost	
94	zubní lékaři	60,41	135	poč. hlášených případů na 100 nem. poj.	28,6
95	farmaceuti	57,13	136	průměrné % pracovní neschopnosti	4,096
96	ostatní odborní pracovníci ve zdravotnictví	1 526,00	137	Nově hlášená vybraná onemocnění	
	v tom:		138	jiné infekce způsob. salmonelami (A02)	70
97	ZPBD	972,55	139	TBC celkem (A15-19)	5
	z toho:		140	z toho: dýchacího ústrojí (A15-16)	4
98	všeobecné sestry a porodní asistentky	780,99	141	syfilis (A50-53)	7
99	ZPSZ	88,88	142	gonokoková infekce (A54)	13
100	ZPOD	453,47	143	virová encefalitida přen. klíšťaty (A84)	5
101	jiní odborní pracovníci (JOP) a dentisté	11,10	144	infekční mononukleóza (B27)	20
102	pedagogičtí pracovníci	1,76	145	bakteriální meningitida (G00)	5
103	technicko-hospodářští pracovníci (THP)	163,32	146	Nově hlášené případy zhoub. novotvarů a novotvarů in situ (C00-97, D00-09) (r.2010)	899
104	dělníci a provozní pracovníci	350,69		z toho:	
<b>105 Smluvní pracovníci (PP) ve zdravotnictví</b>			147	ZN plic - muži (C33-34)	73
106	Pracovníci celkem	54,26	148	ZN prsu - ženy (C50)	83
	v tom:		149	ZN kolorekta - muži (C18-21)	54
107	lékaři	19,43	150	ZN kolorekta - ženy (C18-21)	33
108	zubní lékaři	0,07	151	Počet živě naroz. dětí s vroz. vadou (r.2011)	81
109	farmaceuti	3,75	152	Počet dispenzar. onemocnění dětí a dorostu	12 853
110	ostatní odborní pracovníci ve zdravotnictví	29,10	153	Počet dispenzarizovaných u PL pro dospělé pro:	
	v tom:		154	hypertenzní nemoci (I10-15)	22 837
111	ZPBD	25,04	155	ischemické nemoci srdeční (I20-25)	10 227
	z toho:		156	cévní nemoci mozku (I60-69)	2 910
112	všeobecné sestry a porodní asistentky	22,60	157	Počet léčených diabetiků k 31.12.	8 906
113	ZPSZ	1,56			
114	ZPOD	2,50			
115	jiní odborní pracovníci (JOP) a dentisté	-			
116	pedagogičtí pracovníci	-			
117	technicko-hospodářští pracovníci (THP)	1,14			
118	dělníci a provozní pracovníci	0,77			

## Zdravotnictví okresu Louny

1 Demografie		35 Počty zdravotnických zařízení - pokračování		
2	Počet obyvatel k 1.7.	86 725	41 Léčebny tuberkulózy a respiračních nemocí	-
3	└ z toho: ženy	43 877	42 Psychiatrické léčebny	2
4	Počet obyvatel k 31.12.	86 613	43 Lázeňské léčebny	-
	z toho:		44 Ostatní lůžková zařízení	-
5	└ ženy celkem	43 777	45 Samostatná ambulantní zařízení	191
6	└└ z toho: ženy 15-49 let	20 170	46 Kojenecké ústavy a dětské domovy	-
7	└ děti (0-14 let)	13 539	47 Dětská centra a stacionáře	-
8	└ dorost (15-19 let)	4 536	48 Stacionáře pro dospělé	-
9	Index stáří	98,4	49 Zvláštní zdravotnická zařízení - ostatní	5
10	Mrtvě narození	4	50 Lékárny (vč. OOVL)	18
11	Živě narození	837	51 Výdejny zdravotnických prostředků (vč. očních optik s optometristou)	9
12	na 1000 obyvatel	9,7	52 Orgány ochrany veřejného zdraví	-
13	Zemřelí do 28 dnů	1	z toho:	
14	na 1 000 živě narozených	1,2	53 └ zdravotní ústav	-
15	Zemřelí do 1 roku	2	54 └ krajská hygienická stanice	-
16	na 1 000 živě narozených	2,4	55 Ostatní zdravotnická zařízení	-
17	Zemřelí celkem	997	<b>56 Lékárenská péče celkem</b>	
18	na 1 000 obyvatel	11,5	57 Počet obyvatel na 1 lékárně (vč. OOVL)	4 812
	z toho:		58 Farmaceuti (přepočtený počet)	31,52
19	└ novotvary	260	59 Farmaceutičtí asistenti (přepočtený počet)	40,00
20	└ nemoci oběhové	557	60 Počet expedovaných receptů a poukazů	536 736
21	└ poranění a otravy	45	61 Tržby za léčiva a zdrav.prostředky na 1 ob.	4 270
22	└ z toho: sebevraždy	9	<b>62 Lůžka</b>	
23	Standardizovaná úmrtnost celkem	861,0	63 Lůžka celkem	573
	z toho:		v tom:	
24	└ muži	1 104,5	64 └ nemocnice celkem	373
25	└ ženy	661,5	65 └ na 10 tis. obyv. k 31.12.	43,1
26	Potraty celkem	405	66 └ nem. soukromé (zřiz. fyz. nebo práv. os.)	182
27	na 1 000 žen fertil. věku (15-49 let)	19,9	67 └ léčebny pro dlouhodobě nemocné	-
	z toho:		68 └ léčebny tuberkulózy a respirač. nemocí	-
28	└ umělá přerušení těhotenství (UPT)	262	69 └ psychiatrické léčebny	200
29	na 1 000 žen fertilního věku	12,9	70 └ lázeňské léčebny	-
30	Procento žen užívající antikoncepci	.	71 └ ostatní lůžková zařízení	-
31	Sňatky	328	<b>72 Lékaři, vč. zubních lékařů (PP)</b>	
32	na 1 000 obyvatel	3,8	73 Lůžková péče celkem	47,19
33	Rozvody	183	v tom:	
34	na 1 000 obyvatel	2,1	74 └ nemocnice	36,79
<b>35 Počty zdravotnických zařízení</b>			75 └ léčebny pro dlouhodobě nemocné	-
36	Nemocnice celkem	3	76 └ léčebny tuberkulózy a respirač. nemocí	-
	z toho:		77 └ psychiatrické léčebny	10,40
37	└ nemocnice následné péče	2	78 └ lázeňské léčebny	-
38	└ nem. soukromé (zřiz. fyz. nebo práv. os.)	2	79 └ ostatní lůžková zařízení	-
39	└ z toho: následné péče	2		
40	Léčebny pro dlouhodobě nemocné	-		

## Zdravotnictví okresu Louny

<b>72 Lékaři, vč. zubních lékařů (PP) - pokračování</b>			<b>119 Prům. měs. plat v Kč (dle platných předpisů o platu)</b>		
80	Ambulantní péče (vč. SVLS) celkem	197,12	120	Celkem	.
	v tom:			z toho:	
81	ambulantní části nemocnic	17,91	121	lékaři a zubní lékaři	.
82	ambulantní části ost. lůžkových zařízení	0,50	122	všeobecné sestry a porodní asistentky	.
83	samostatná ambulantní zařízení celkem	178,71	123	ost.zdrav.prac. nelékaři s odb.způsobností	.
	z toho:		<b>124 Prům. měs. mzda v Kč (dle platných předpisů o mzdě)</b>		
84	praktičtí lékaři pro dospělé	35,82	125	Celkem	.
85	praktičtí lékaři pro děti a dorost	17,30		z toho:	
86	praktičtí zubní lékaři	39,59	126	lékaři a zubní lékaři	.
87	praktičtí ženští lékaři	10,95	127	všeobecné sestry a porodní asistentky	.
88	lékaři specialisté (vyjma SVLS)	54,05	128	ost.zdrav.prac. nelékaři s odb.způsobností	.
89	Společ. vyšetřovací a léčebné složky (SVLS)	8,49	<b>129 Počet ambulantních ošetření (bez SVLS, ZZS a AR)</b>		
90	Ostatní zdravotnická zařízení	-	130	Ošetření (vyšetření) v ambulantní péči	1 056 345
<b>91 Evidenční počet zaměstnanců a zaměstnavatelé (PP)</b>			131	na 1 obyvatele	12,2
92	Pracovníci celkem	1 301,12	<b>132 Zdravotní stav</b>		
	v tom:		133	Hospitalizovaní v nem. na 100 000 obyv.	24 319
93	lékaři	183,97	134	Pracovní neschopnost	
94	zubní lékaři	42,49	135	poč. hlášených případů na 100 nem. poj.	31,9
95	farmaceuti	35,95	136	průměrné % pracovní neschopnosti	4,210
96	ostatní odborní pracovníci ve zdravotnictví	827,38	137	Nově hlášená vybraná onemocnění	
	v tom:		138	jiné infekce způsob. salmonelami (A02)	67
97	ZPBD	556,65	139	TBC celkem (A15-19)	2
	z toho:		140	z toho: dýchacího ústrojí (A15-16)	2
98	všeobecné sestry a porodní asistentky	434,35	141	syfilis (A50-53)	1
99	ZPSZ	59,28	142	gonokoková infekce (A54)	7
100	ZPOD	208,75	143	virová encefalitida přen. klíšťaty (A84)	1
101	jiní odborní pracovníci (JOP) a dentisté	2,70	144	infekční mononukleóza (B27)	12
102	pedagogičtí pracovníci	-	145	bakteriální meningitida (G00)	1
103	technicko-hospodářští pracovníci (THP)	67,88	146	Nově hlášené případy zhoub. novotvarů a novotvarů in situ (C00-97, D00-09) (r.2010)	576
104	dělníci a provozní pracovníci	143,45		z toho:	
<b>105 Smluvní pracovníci (PP) ve zdravotnictví</b>			147	ZN plic - muži (C33-34)	36
106	Pracovníci celkem	28,80	148	ZN prsu - ženy (C50)	54
	v tom:		149	ZN kolorekta - muži (C18-21)	26
107	lékaři	17,75	150	ZN kolorekta - ženy (C18-21)	28
108	zubní lékaři	0,10	151	Počet živě naroz. dětí s vroz. vadou (r.2011)	53
109	farmaceuti	0,37	152	Počet dispenzar. onemocnění dětí a dorostu	9 215
110	ostatní odborní pracovníci ve zdravotnictví	6,68	153	Počet dispenzarizovaných u PL pro dospělé pro:	
	v tom:		154	hypertenzní nemoci (I10-15)	16 799
111	ZPBD	4,62	155	ischemické nemoci srdeční (I20-25)	6 668
	z toho:		156	cévní nemoci mozku (I60-69)	1 504
112	všeobecné sestry a porodní asistentky	4,02	157	Počet léčených diabetiků k 31.12.	5 967
113	ZPSZ	0,45			
114	ZPOD	1,61			
115	jiní odborní pracovníci (JOP) a dentisté	-			
116	pedagogičtí pracovníci	-			
117	technicko-hospodářští pracovníci (THP)	-			
118	dělníci a provozní pracovníci	3,90			

## Zdravotnictví okresu Most

1 Demografie		35 Počty zdravotnických zařízení - pokračování		
2	Počet obyvatel k 1.7.	114 754	41 Léčebny tuberkulózy a respiračních nemocí	-
3	└ z toho: ženy	57 914	42 Psychiatrické léčebny	-
4	Počet obyvatel k 31.12.	115 005	43 Lázeňské léčebny	-
	z toho:		44 Ostatní lůžková zařízení	1
5	└ ženy celkem	57 907	45 Samostatná ambulantní zařízení	213
6	└└ z toho: ženy 15-49 let	27 177	46 Kojenecké ústavy a dětské domovy	1
7	└ děti (0-14 let)	17 330	47 Dětská centra a stacionáře	1
8	└ dorost (15-19 let)	5 961	48 Stacionáře pro dospělé	-
9	Index stáří	102,3	49 Zvláštní zdravotnická zařízení - ostatní	5
10	Mrtvě narození	3	50 Lékárny (vč. OOVL)	20
11	Živě narození	1 102	51 Výdejny zdravotnických prostředků (vč. očních optik s optometristou)	7
12	na 1000 obyvatel	9,6	52 Orgány ochrany veřejného zdraví z toho:	-
13	Zemřelí do 28 dnů	6	53 └ zdravotní ústav	-
14	na 1 000 živě narozených	5,4	54 └ krajská hygienická stanice	-
15	Zemřelí do 1 roku	6	55 Ostatní zdravotnická zařízení	-
16	na 1 000 živě narozených	5,4	<b>56 Lékárenská péče celkem</b>	
17	Zemřelí celkem	1 250	57 Počet obyvatel na 1 lékárně (vč. OOVL)	5 750
18	na 1 000 obyvatel	10,9	58 Farmaceuti (přepočtený počet)	37,55
	z toho:		59 Farmaceutičtí asistenti (přepočtený počet)	51,60
19	└ novotvary	356	60 Počet expedovaných receptů a poukazů	634 421
20	└ nemoci oběhové	639	61 Tržby za léčiva a zdrav.prostředky na 1 ob.	6 767
21	└ poranění a otravy	63	<b>62 Lůžka</b>	
22	└ z toho: sebevraždy	17	63 Lůžka celkem	872
23	Standardizovaná úmrtnost celkem	850,9	v tom:	
	z toho:		64 └ nemocnice celkem	857
24	└ muži	1 051,7	65 └ na 10 tis. obyv. k 31.12.	74,5
25	└ ženy	668,6	66 └ nem. soukromé (zřiz. fyz. nebo práv. os.)	744
26	Potraty celkem	510	67 └ léčebny pro dlouhodobě nemocné	-
27	na 1 000 žen fertil. věku (15-49 let)	18,7	68 └ léčebny tuberkulózy a respirač. nemocí	-
	z toho:		69 └ psychiatrické léčebny	-
28	└ umělá přerušení těhotenství (UPT)	335	70 └ lázeňské léčebny	-
29	na 1 000 žen fertilního věku	12,3	71 └ ostatní lůžková zařízení	15
30	Procento žen užívající antikoncepci	.	<b>72 Lékaři, vč. zubních lékařů (PP)</b>	
31	Sňatky	450	73 Lůžková péče celkem	126,67
32	na 1 000 obyvatel	3,9	v tom:	
33	Rozvody	303	74 └ nemocnice	125,47
34	na 1 000 obyvatel	2,6	75 └ léčebny pro dlouhodobě nemocné	-
<b>35 Počty zdravotnických zařízení</b>			76 └ léčebny tuberkulózy a respirač. nemocí	-
36	Nemocnice celkem	4	77 └ psychiatrické léčebny	-
	z toho:		78 └ lázeňské léčebny	-
37	└ nemocnice následné péče	3	79 └ ostatní lůžková zařízení	1,20
38	└ nem. soukromé (zřiz. fyz. nebo práv. os.)	3		
39	└ z toho: následné péče	2		
40	Léčebny pro dlouhodobě nemocné	-		

## Zdravotnictví okresu Most

<b>72 Lékaři, vč. zubních lékařů (PP) - pokračování</b>			<b>119 Prům. měs. plat v Kč (dle platných předpisů o platu)</b>		
80	Ambulantní péče (vč. SVLS) celkem	260,39	120	Celkem	.
	v tom:			z toho:	
81	ambulantní části nemocnic	49,57	121	lékaři a zubní lékaři	.
82	ambulantní části ost. lůžkových zařízení	0,10	122	všeobecné sestry a porodní asistentky	.
83	samostatná ambulantní zařízení celkem	210,72	123	ost.zdrav.prac. nelékaři s odb.způsobností	.
	z toho:		<b>124 Prům. měs. mzda v Kč (dle platných předpisů o mzdě)</b>		
84	praktičtí lékaři pro dospělé	42,90	125	Celkem	.
85	praktičtí lékaři pro děti a dorost	26,20		z toho:	
86	praktičtí zubní lékaři	48,86	126	lékaři a zubní lékaři	.
87	praktičtí ženští lékaři	16,35	127	všeobecné sestry a porodní asistentky	.
88	lékaři specialisté (vyjma SVLS)	41,60	128	ost.zdrav.prac. nelékaři s odb.způsobností	.
89	Společ. vyšetřovací a léčebné složky (SVLS)	22,72	<b>129 Počet ambulantních ošetření (bez SVLS, ZZS a AR)</b>		
90	Ostatní zdravotnická zařízení	1,00	130	Ošetření (vyšetření) v ambulantní péči	1 259 800
<b>91 Evidenční počet zaměstnanců a zaměstnavatelé (PP)</b>			131	na 1 obyvatele	11,0
92	Pracovníci celkem	2 290,41	<b>132 Zdravotní stav</b>		
	v tom:		133	Hospitalizovaní v nem. na 100 000 obyv.	23 102
93	lékaři	313,88	134	Pracovní neschopnost	
94	zubní lékaři	54,46	135	poč. hlášených případů na 100 nem. poj.	23,1
95	farmaceuti	41,06	136	průměrné % pracovní neschopnosti	2,966
96	ostatní odborní pracovníci ve zdravotnictví	1 494,55	137	Nově hlášená vybraná onemocnění	
	v tom:		138	jiné infekce způsob. salmonelami (A02)	75
97	ZPBD	1 106,50	139	TBC celkem (A15-19)	4
	z toho:		140	z toho: dýchacího ústrojí (A15-16)	3
98	všeobecné sestry a porodní asistentky	911,49	141	syfilis (A50-53)	13
99	ZPSZ	69,30	142	gonokoková infekce (A54)	16
100	ZPOD	309,15	143	virová encefalitida přen. klíšťaty (A84)	2
101	jiní odborní pracovníci (JOP) a dentisté	9,60	144	infekční mononukleóza (B27)	12
102	pedagogičtí pracovníci	-	145	bakteriální meningitida (G00)	2
103	technicko-hospodářští pracovníci (THP)	103,82	146	Nově hlášené případy zhoub. novotvarů a novotvarů in situ (C00-97, D00-09) (r.2010)	841
104	dělníci a provozní pracovníci	282,64		z toho:	
<b>105 Smluvní pracovníci (PP) ve zdravotnictví</b>			147	ZN plic - muži (C33-34)	75
106	Pracovníci celkem	59,43	148	ZN prsu - ženy (C50)	78
	v tom:		149	ZN kolorekta - muži (C18-21)	57
107	lékaři	18,53	150	ZN kolorekta - ženy (C18-21)	47
108	zubní lékaři	1,19	151	Počet živě naroz. dětí s vroz. vadou (r.2011)	63
109	farmaceuti	-	152	Počet dispenzar. onemocnění dětí a dorostu	4 527
110	ostatní odborní pracovníci ve zdravotnictví	35,07	153	Počet dispenzarizovaných u PL pro dospělé pro:	
	v tom:		154	hypertenzní nemoci (I10-15)	17 197
111	ZPBD	21,60	155	ischemické nemoci srdeční (I20-25)	7 581
	z toho:		156	cévní nemoci mozku (I60-69)	2 348
112	všeobecné sestry a porodní asistentky	19,44	157	Počet léčených diabetiků k 31.12.	9 938
113	ZPSZ	0,12			
114	ZPOD	11,85			
115	jiní odborní pracovníci (JOP) a dentisté	1,50			
116	pedagogičtí pracovníci	0,50			
117	technicko-hospodářští pracovníci (THP)	0,93			
118	dělníci a provozní pracovníci	3,21			

## Zdravotnictví okresu Teplice

1 Demografie		35 Počty zdravotnických zařízení - pokračování		
2	Počet obyvatel k 1.7.	128 480	41 Léčebny tuberkulózy a respiračních nemocí	-
3	└ z toho: ženy	65 275	42 Psychiatrické léčebny	-
4	Počet obyvatel k 31.12.	128 266	43 Lázeňské léčebny	3
	z toho:		44 Ostatní lůžková zařízení	1
5	└ ženy celkem	65 161	45 Samostatná ambulantní zařízení	214
6	└└ z toho: ženy 15-49 let	30 355	46 Kojenecké ústavy a dětské domovy	-
7	└ děti (0-14 let)	19 938	47 Dětská centra a stacionáře	1
8	└ dorost (15-19 let)	6 696	48 Stacionáře pro dospělé	-
9	Index stáří	102,5	49 Zvláštní zdravotnická zařízení - ostatní	2
10	Mrtvě narození	4	50 Lékárny (vč. OOVL)	30
11	Živě narození	1 286	51 Výdejny zdravotnických prostředků (vč. očních optik s optometristou)	3
12	na 1000 obyvatel	10,0	52 Orgány ochrany veřejného zdraví z toho:	-
13	Zemřelí do 28 dnů	4	53 └ zdravotní ústav	-
14	na 1 000 živě narozených	3,1	54 └ krajská hygienická stanice	-
15	Zemřelí do 1 roku	5	55 Ostatní zdravotnická zařízení	-
16	na 1 000 živě narozených	3,9	<b>56 Lékárenská péče celkem</b>	
17	Zemřelí celkem	1 490	57 Počet obyvatel na 1 lékárně (vč. OOVL)	4 276
18	na 1 000 obyvatel	11,6	58 Farmaceuti (přepočtený počet)	47,70
	z toho:		59 Farmaceutičtí asistenti (přepočtený počet)	70,34
19	└ novotvary	338	60 Počet expedovaných receptů a poukazů	835 425
20	└ nemoci oběhové	764	61 Tržby za léčiva a zdrav.prostředky na 1 ob.	6 561
21	└ poranění a otravy	78	<b>62 Lůžka</b>	
22	└ z toho: sebevraždy	20	63 Lůžka celkem	1 556
23	Standardizovaná úmrtnost celkem	875,1	v tom:	
	z toho:		64 └ nemocnice celkem	659
24	└ muži	1 148,2	65 └ na 10 tis. obyv. k 31.12.	51,4
25	└ ženy	664,6	66 └ nem. soukromé (zřiz. fyz. nebo práv. os.)	659
26	Potraty celkem	616	67 └ léčebny pro dlouhodobě nemocné	51
27	na 1 000 žen fertil. věku (15-49 let)	20,2	68 └ léčebny tuberkulózy a respirač. nemocí	-
	z toho:		69 └ psychiatrické léčebny	-
28	└ umělá přerušení těhotenství (UPT)	411	70 └ lázeňské léčebny	840
29	na 1 000 žen fertilního věku	13,5	71 └ ostatní lůžková zařízení	6
30	Procento žen užívající antikoncepci	.	<b>72 Lékaři, vč. zubních lékařů (PP)</b>	
31	Sňatky	572	73 Lůžková péče celkem	118,98
32	na 1 000 obyvatel	4,5	v tom:	
33	Rozvody	367	74 └ nemocnice	100,82
34	na 1 000 obyvatel	2,9	75 └ léčebny pro dlouhodobě nemocné	4,95
<b>35 Počty zdravotnických zařízení</b>			76 └ léčebny tuberkulózy a respirač. nemocí	-
36	Nemocnice celkem	3	77 └ psychiatrické léčebny	-
	z toho:		78 └ lázeňské léčebny	12,90
37	└ nemocnice následné péče	1	79 └ ostatní lůžková zařízení	0,31
38	└ nem. soukromé (zřiz. fyz. nebo práv. os.)	3		
39	└ z toho: následné péče	1		
40	Léčebny pro dlouhodobě nemocné	1		

## Zdravotnictví okresu Teplice

<b>72 Lékaři, vč. zubních lékařů (PP) - pokračování</b>			<b>119 Prům. měs. plat v Kč (dle platných předpisů o platu)</b>		
80	Ambulantní péče (vč. SVLS) celkem	273,32	120	Celkem	.
	v tom:			z toho:	
81	ambulantní části nemocnic	62,57	121	lékaři a zubní lékaři	.
82	ambulantní části ost. lůžkových zařízení	3,05	122	všeobecné sestry a porodní asistentky	.
83	samostatná ambulantní zařízení celkem	207,70	123	ost.zdrav.prac. nelékaři s odb.způsobností	.
	z toho:		<b>124 Prům. měs. mzda v Kč (dle platných předpisů o mzdě)</b>		
84	praktičtí lékaři pro dospělé	50,99	125	Celkem	.
85	praktičtí lékaři pro děti a dorost	18,80		z toho:	
86	praktičtí zubní lékaři	53,45	126	lékaři a zubní lékaři	.
87	praktičtí ženští lékaři	11,81	127	všeobecné sestry a porodní asistentky	.
88	lékaři specialisté (vyjma SVLS)	45,86	128	ost.zdrav.prac. nelékaři s odb.způsobností	.
89	Společ. vyšetřovací a léčebné složky (SVLS)	18,20	<b>129 Počet ambulantních ošetření (bez SVLS, ZZS a AR)</b>		
90	Ostatní zdravotnická zařízení	-	130	Ošetření (vyšetření) v ambulantní péči	1 446 300
<b>91 Evidenční počet zaměstnanců a zaměstnavatelé (PP)</b>			131	na 1 obyvatele	11,3
92	Pracovníci celkem	2 389,28	<b>132 Zdravotní stav</b>		
	v tom:		133	Hospitalizovaní v nem. na 100 000 obyv.	25 133
93	lékaři	305,05	134	Pracovní neschopnost	
94	zubní lékaři	56,53	135	poč. hlášených případů na 100 nem. poj.	30,8
95	farmaceuti	46,45	136	průměrné % pracovní neschopnosti	4,221
96	ostatní odborní pracovníci ve zdravotnictví	1 397,66	137	Nově hlášená vybraná onemocnění	
	v tom:		138	jiné infekce způsob. salmonelami (A02)	69
97	ZPBD	1 003,48	139	TBC celkem (A15-19)	14
	z toho:		140	z toho: dýchacího ústrojí (A15-16)	13
98	všeobecné sestry a porodní asistentky	802,20	141	syfilis (A50-53)	26
99	ZPSZ	124,65	142	gonokoková infekce (A54)	17
100	ZPOD	266,73	143	virová encefalitida přen. klíšťaty (A84)	5
101	jiní odborní pracovníci (JOP) a dentisté	2,80	144	infekční mononukleóza (B27)	20
102	pedagogičtí pracovníci	-	145	bakteriální meningitida (G00)	4
103	technicko-hospodářští pracovníci (THP)	174,40	146	Nově hlášené případy zhoub. novotvarů a novotvarů in situ (C00-97, D00-09) (r.2010)	879
104	dělníci a provozní pracovníci	409,19		z toho:	
<b>105 Smluvní pracovníci (PP) ve zdravotnictví</b>			147	ZN plic - muži (C33-34)	65
106	Pracovníci celkem	70,77	148	ZN prsu - ženy (C50)	84
	v tom:		149	ZN kolorekta - muži (C18-21)	55
107	lékaři	29,40	150	ZN kolorekta - ženy (C18-21)	35
108	zubní lékaři	1,12	151	Počet živě naroz. dětí s vroz. vadou (r.2011)	68
109	farmaceuti	1,25	152	Počet dispenzar. onemocnění dětí a dorostu	12 436
110	ostatní odborní pracovníci ve zdravotnictví	27,32	153	Počet dispenzarizovaných u PL pro dospělé pro:	
	v tom:		154	hypertenzní nemoci (I10-15)	19 688
111	ZPBD	25,30	155	ischemické nemoci srdeční (I20-25)	9 455
	z toho:		156	cévní nemoci mozku (I60-69)	3 570
112	všeobecné sestry a porodní asistentky	22,43	157	Počet léčených diabetiků k 31.12.	13 461
113	ZPSZ	0,23			
114	ZPOD	1,79			
115	jiní odborní pracovníci (JOP) a dentisté	-			
116	pedagogičtí pracovníci	-			
117	technicko-hospodářští pracovníci (THP)	5,93			
118	dělníci a provozní pracovníci	5,75			

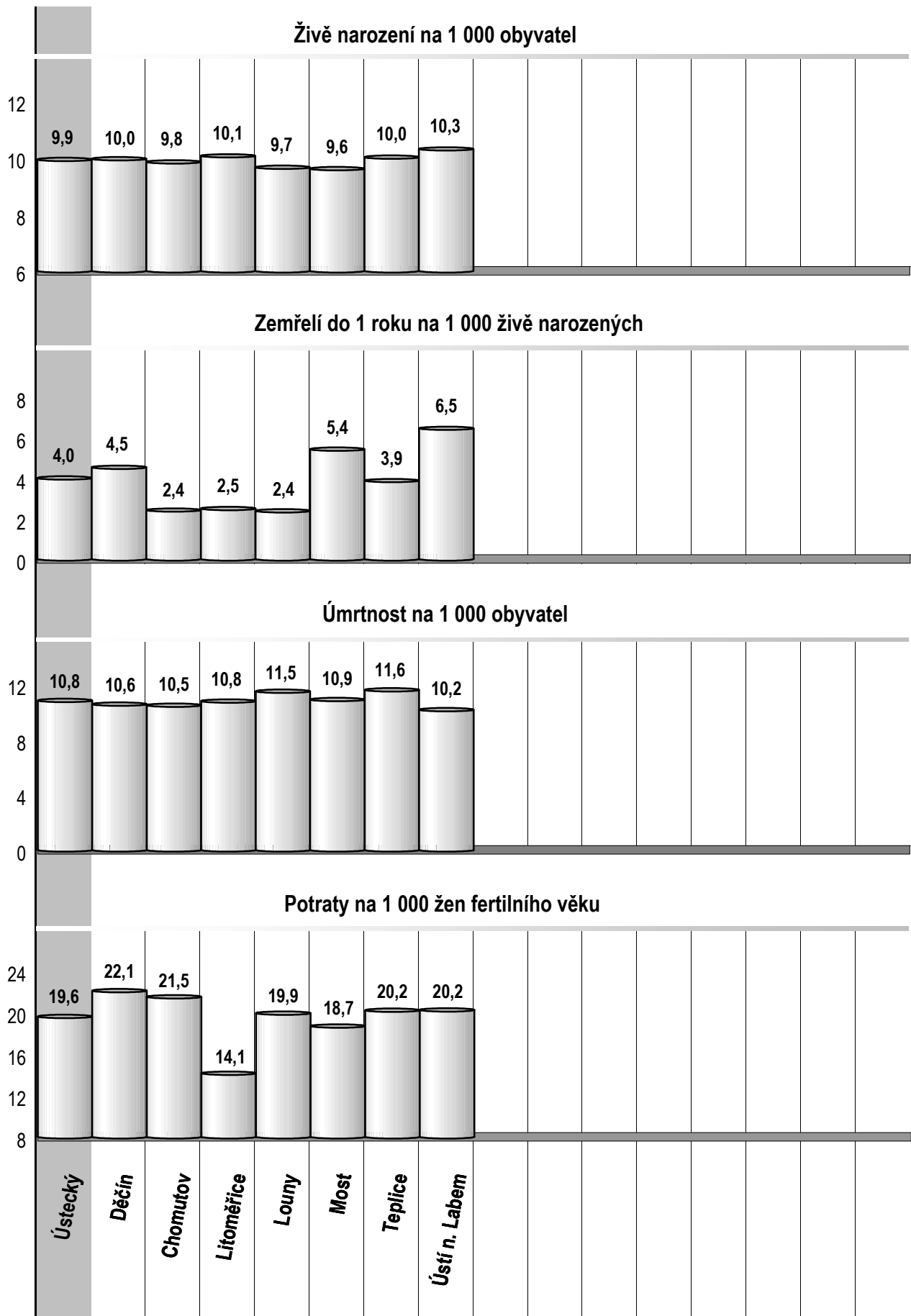
## Zdravotnictví okresu Ústí nad Labem

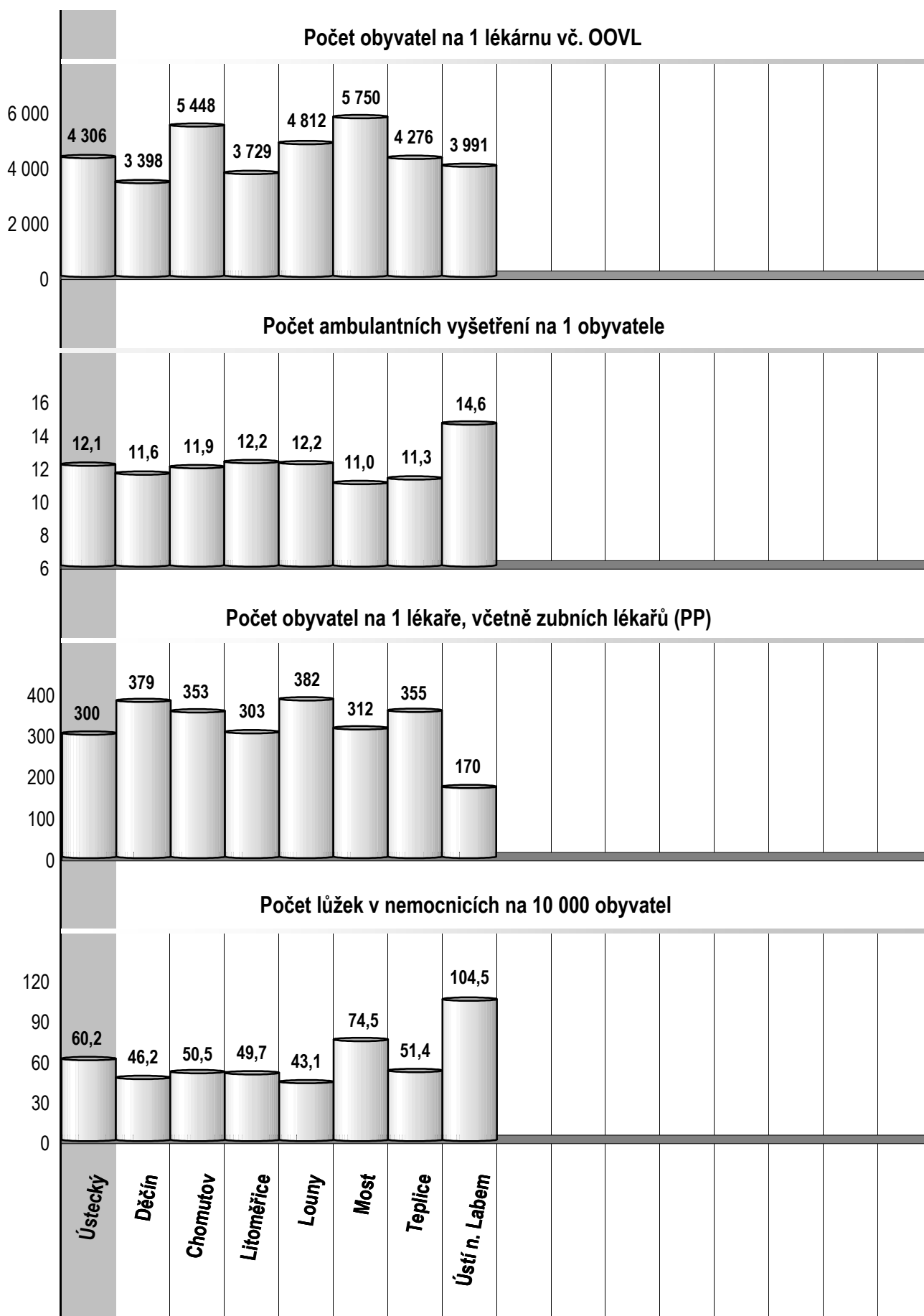
1 Demografie		35 Počty zdravotnických zařízení - pokračování		
2	Počet obyvatel k 1.7.	119 911	41 Léčebny tuberkulózy a respiračních nemocí	-
3	└ z toho: ženy	61 337	42 Psychiatrické léčebny	-
4	Počet obyvatel k 31.12.	119 716	43 Lázeňské léčebny	-
	z toho:		44 Ostatní lůžková zařízení	1
5	└ ženy celkem	61 293	45 Samostatná ambulantní zařízení	287
6	└└ z toho: ženy 15-49 let	28 496	46 Kojenecké ústavy a dětské domovy	-
7	└ děti (0-14 let)	19 088	47 Dětská centra a stacionáře	-
8	└ dorost (15-19 let)	6 131	48 Stacionáře pro dospělé	-
9	Index stáří	100,6	49 Zvláštní zdravotnická zařízení - ostatní	3
10	Mrtvě narození	7	50 Lékárny (vč. OOVL)	30
11	Živě narození	1 235	51 Výdejny zdravotnických prostředků (vč. očních optik s optometristou)	8
12	na 1000 obyvatel	10,3	52 Orgány ochrany veřejného zdraví	2
13	Zemřelí do 28 dnů	4	z toho:	
14	na 1 000 živě narozených	3,2	53 └ zdravotní ústav	1
15	Zemřelí do 1 roku	8	54 └ krajská hygienická stanice	1
16	na 1 000 živě narozených	6,5	55 Ostatní zdravotnická zařízení	-
17	Zemřelí celkem	1 218	<b>56 Lékárenská péče celkem</b>	
18	na 1 000 obyvatel	10,2	57 Počet obyvatel na 1 lékárně (vč. OOVL)	3 991
	z toho:		58 Farmaceuti (přepočtený počet)	65,45
19	└ novotvary	336	59 Farmaceutičtí asistenti (přepočtený počet)	85,42
20	└ nemoci oběhové	515	60 Počet expedovaných receptů a poukazů	838 635
21	└ poranění a otravy	94	61 Tržby za léčiva a zdrav.prostředky na 1 ob.	13 645
22	└ z toho: sebevraždy	22	<b>62 Lůžka</b>	
23	Standardizovaná úmrtnost celkem	745,6	63 Lůžka celkem	1 281
	z toho:		v tom:	
24	└ muži	968,2	64 └ nemocnice celkem	1 251
25	└ ženy	582,0	65 └ na 10 tis. obyv. k 31.12.	104,5
26	Potraty celkem	579	66 └ nem. soukromé (zřiz. fyz. nebo práv. os.)	1 136
27	na 1 000 žen fertil. věku (15-49 let)	20,2	67 └ léčebny pro dlouhodobě nemocné	-
	z toho:		68 └ léčebny tuberkulózy a respirač. nemocí	-
28	└ umělá přerušení těhotenství (UPT)	380	69 └ psychiatrické léčebny	-
29	na 1 000 žen fertilního věku	13,3	70 └ lázeňské léčebny	-
30	Procento žen užívající antikoncepci	.	71 └ ostatní lůžková zařízení	30
31	Sňatky	476	<b>72 Lékaři, vč. zubních lékařů (PP)</b>	
32	na 1 000 obyvatel	4,0	73 Lůžková péče celkem	207,15
33	Rozvody	321	v tom:	
34	na 1 000 obyvatel	2,7	74 └ nemocnice	204,65
<b>35 Počty zdravotnických zařízení</b>			75 └ léčebny pro dlouhodobě nemocné	-
36	Nemocnice celkem	2	76 └ léčebny tuberkulózy a respirač. nemocí	-
	z toho:		77 └ psychiatrické léčebny	-
37	└ nemocnice následné péče	1	78 └ lázeňské léčebny	-
38	└ nem. soukromé (zřiz. fyz. nebo práv. os.)	1	79 └ ostatní lůžková zařízení	2,50
39	└ z toho: následné péče	-		
40	Léčebny pro dlouhodobě nemocné	-		

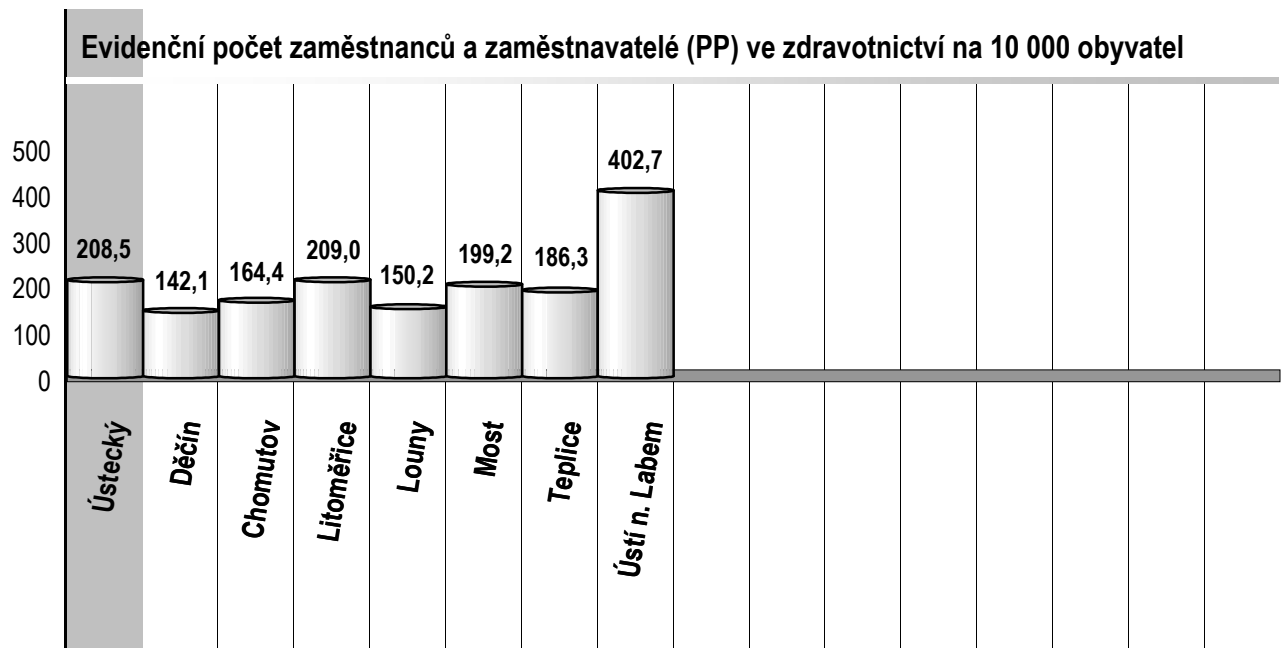


## Zdravotnictví okresu Ústí nad Labem

<b>72 Lékaři, vč. zubních lékařů (PP) - pokračování</b>			<b>119 Prům. měs. plat v Kč (dle platných předpisů o platu)</b>		
80	Ambulantní péče (vč. SVLS) celkem	440,49	120	Celkem	.
	v tom:			z toho:	
81	ambulantní části nemocnic	162,48	121	lékaři a zubní lékaři	.
82	ambulantní části ost. lůžkových zařízení	0,85	122	všeobecné sestry a porodní asistentky	.
83	samostatná ambulantní zařízení celkem	277,16	123	ost.zdrav.prac. nelékaři s odb.způsobností	.
	z toho:		<b>124 Prům. měs. mzda v Kč (dle platných předpisů o mzdě)</b>		
84	praktičtí lékaři pro dospělé	44,54	125	Celkem	.
85	praktičtí lékaři pro děti a dorost	20,10		z toho:	
86	praktičtí zubní lékaři	64,28	126	lékaři a zubní lékaři	.
87	praktičtí ženští lékaři	17,21	127	všeobecné sestry a porodní asistentky	.
88	lékaři specialisté (vyjma SVLS)	76,20	128	ost.zdrav.prac. nelékaři s odb.způsobností	.
89	Společ. vyšetřovací a léčebné složky (SVLS)	63,22	<b>129 Počet ambulantních ošetření (bez SVLS, ZZS a AR)</b>		
90	Ostatní zdravotnická zařízení	84,44	130	Ošetření (vyšetření) v ambulantní péči	1 748 393
<b>91 Evidenční počet zaměstnanců a zaměstnavatelé (PP)</b>			131	na 1 obyvatele	14,6
92	Pracovníci celkem	4 821,52	<b>132 Zdravotní stav</b>		
	v tom:		133	Hospitalizovaní v nem. na 100 000 obyv.	25 001
93	lékaři	626,74	134	Pracovní neschopnost	
94	zubní lékaři	77,68	135	poč. hlášených případů na 100 nem. poj.	26,5
95	farmaceuti	64,45	136	průměrné % pracovní neschopnosti	3,612
96	ostatní odborní pracovníci ve zdravotnictví	3 262,52	137	Nově hlášená vybraná onemocnění	
	v tom:		138	jiné infekce způsob. salmonelami (A02)	79
97	ZPBD	2 170,82	139	TBC celkem (A15-19)	7
	z toho:		140	z toho: dýchacího ústrojí (A15-16)	7
98	všeobecné sestry a porodní asistentky	1 382,30	141	syfilis (A50-53)	5
99	ZPSZ	210,61	142	gonokoková infekce (A54)	6
100	ZPOD	695,34	143	virová encefalitida přen. klíšťaty (A84)	16
101	jiní odborní pracovníci (JOP) a dentisté	185,75	144	infekční mononukleóza (B27)	45
102	pedagogičtí pracovníci	-	145	bakteriální meningitida (G00)	2
103	technicko-hospodářští pracovníci (THP)	481,81	146	Nově hlášené případy zhoub. novotvarů a novotvarů in situ (C00-97, D00-09) (r.2010)	944
104	dělníci a provozní pracovníci	308,32		z toho:	
<b>105 Smluvní pracovníci (PP) ve zdravotnictví</b>			147	ZN plic - muži (C33-34)	63
106	Pracovníci celkem	102,83	148	ZN prsu - ženy (C50)	79
	v tom:		149	ZN kolorekta - muži (C18-21)	47
107	lékaři	28,10	150	ZN kolorekta - ženy (C18-21)	36
108	zubní lékaři	0,11	151	Počet živě naroz. dětí s vroz. vadou (r.2011)	55
109	farmaceuti	0,30	152	Počet dispenzar. onemocnění dětí a dorostu	12 902
110	ostatní odborní pracovníci ve zdravotnictví	60,54	153	Počet dispenzarizovaných u PL pro dospělé pro:	
	v tom:		154	hypertenzní nemoci (I10-15)	21 529
111	ZPBD	53,56	155	ischemické nemoci srdeční (I20-25)	8 647
	z toho:		156	cévní nemoci mozku (I60-69)	1 999
112	všeobecné sestry a porodní asistentky	49,93	157	Počet léčených diabetiků k 31.12.	11 844
113	ZPSZ	4,08			
114	ZPOD	2,35			
115	jiní odborní pracovníci (JOP) a dentisté	0,55			
116	pedagogičtí pracovníci	-			
117	technicko-hospodářští pracovníci (THP)	5,86			
118	dělníci a provozní pracovníci	7,92			









Ústecký kraj

Ústecký kraj

## Zdravotnictví Ústeckého kraje 2012



1 Děčín | 2 Chomutov | 3 Litoměřice | 4 Louny | 5 Most | 6 Teplice | 7 Ústí nad Labem