

Zdravotnictví  
Ústeckého kraje 2013

Vydal Ústav zdravotnických informací a statistiky České republiky

## **Zdravotnictví kraje**

Publikace je určena pro rychlou orientaci uživatele o základních charakteristikách zdravotnictví za kraj a jeho jednotlivé okresy. Úvod doplňuje přehled nemocnic a odborných léčebných ústavů rozšířený o základní ukazatele jejich činnosti. Data obsahují informace o obyvatelstvu a jeho pohybu, o síti zdravotnických zařízení a o jejich činnosti, dále uvádí informace o pracovnících a mzdách, o personálním vybavení lékaři podle druhu zařízení, zdravotním stavu obyvatelstva. Publikaci doplňují srovnávací grafy vybraných ukazatelů.

## ***Health Care in Statistical Data Region***

*The publication facilitates fast information on the basic characteristics of health care in the region and its districts. Introduction is supplemented by a survey of hospitals and specialized therapeutic institutes with basic indicators of their activity. Data concern population and its movement, the network of health establishments and their activities, health personnel and wages, numbers of physicians by types of establishments and the state of health of the population. The publication is supplemented by charts of selected indicators.*

© ÚZIS ČR, 2014

ISBN: 978-80-7472-108-3

## Obsah

Úvod .....	5
Definice pojmů a vysvětlivky .....	6
Zkratky, značky v tabulkách .....	9
Přehled základních ukazatelů o činnosti nemocnic a odborných léčebných ústavů .....	10

## Tabulková část

Zdravotnictví Ústeckého kraje .....	18
Zdravotnictví okresu Děčín .....	20
Zdravotnictví okresu Chomutov .....	22
Zdravotnictví okresu Litoměřice .....	24
Zdravotnictví okresu Louny .....	26
Zdravotnictví okresu Most .....	28
Zdravotnictví okresu Teplice .....	30
Zdravotnictví okresu Ústí nad Labem .....	32

## Grafická část

Živě narození na 1 000 obyvatel .....	34
Zemřelí do 1 roku na 1 000 živě narozených .....	34
Úmrtnost na 1 000 obyvatel .....	34
Potraty na 1 000 žen fertilního věku .....	34
Sňatky na 1 000 obyvatel.....	35
Rozvody na 1 000 obyvatel.....	35
Počet obyvatel na 1 lékárnou vč. OOVL .....	35
Počet ambulantních vyšetření na 1 obyvatele .....	35
Počet obyvatel na 1 lékaře, včetně zubních lékařů (přepočtený počet) .....	36
Počet lůžek v nemocnicích na 10 000 obyvatel .....	36
Evidenční počet zaměstnanců a zaměstnavatelé ve zdravotnictví na 10 000 obyvatel (přepočtený počet) .....	36



## Úvod

Publikace Zdravotnictví Ústeckého kraje 2013 je součástí jednotné řady, vydávané každoročně za jednotlivé kraje České republiky. Zdrojem dat je Národní zdravotnický informační systém, Český statistický úřad, Česká správa sociálního zabezpečení a Orgány ochrany veřejného zdraví (Krajská hygienická stanice a Státní zdravotní ústav).

Cílem publikace je charakterizovat Ústecký kraj z hlediska sítě zdravotnických zařízení, demografické struktury a zdravotního stavu jeho obyvatel. Data jsou prezentována v tabulkové a grafické podobě.

Všechny údaje v publikaci jsou za rok 2013, kromě onemocnění zhoubnými novotvory (uveden konečný stav z roku 2011), vrozené vady jsou za narozené v roce 2012, hlášené do 1 roku věku dítěte, tedy v letech 2012 a 2013. Počty zdravotnických zařízení, počty lůžek a počet pracovníků představují stav k 31. 12. 2013. Pro výpočet relativních ukazatelů byl použit střední stav obyvatel, s výjimkou ukazatelů „Procento žen užívajících antikoncepci“, „Počet obyvatel na 1 lékárnou“ a „Počet lůžek v nemocnicích na 10 tisíc obyvatel“, kde je použit stav k 31. 12. 2013. Pro ukazatel procento žen užívajících antikoncepci jsou počty těchto žen čerpány z ročního výkazu, kde jsou sledovány podle sídla ordinace. V relaci na ženy ve věku 15–49 let (data podle bydliště) je ukazatel zkreslený a proto není za jednotlivé okresy uveden. Lékaři, vč. zubních lékařů, (PP) jsou od roku 2007 uváděni včetně smluvních pracovníků (řádky 73–91).

Jednotlivá lůžková zařízení jsou charakterizována základními ukazateli lůžkové péče. Pro větší přehlednost je u nemocnic od roku 2009 provedeno rozdělení na akutní a následnou péči. Všechny údaje, včetně nákladů na 1 ošetrovací den jsou publikovány za jednotlivá zařízení s jejich souhlasem.

Publikované údaje obsahují data za zdravotnictví celkem.

Děkujeme všem poskytovatelům zdravotních služeb, kteří dali souhlas k publikování a umožnili nám vydávání publikace v plném rozsahu.

Zpracoval ÚZIS ČR  
Regionální pracoviště Hradec Králové  
Habrmanova 19/1, 500 02 Hradec Králové  
tel.: 495 058 321  
fax: 495 058 322  
e-mail: [Libuse.Drahokoupilova@uzis.cz](mailto:Libuse.Drahokoupilova@uzis.cz)  
<http://www.uzis.cz>

## Definice pojmů

**Index stáří:** - počet osob ve věku 65 let a více na 100 osob ve věku 0–14 let (k 31. 12.)

### Úmrtnost:

**specifická** - úmrtnost v dané věkové skupině

**standardizovaná** - úmrtnost teoretické evropské populace („evropského standardu“) vypočtená z jednotlivých specifických úmrtností konkrétní populace

**kojenecká** - počet zemřelých do 1 roku věku na 1 000 živě narozených

**novorozenecká** - počet zemřelých do 28 dnů věku na 1 000 živě narozených.

**Průměrné procento pracovní neschopnosti** - podíl kalendářních dnů pracovní neschopnosti na celkovém kalendářním fondu ve sledovaném období.

**Ošetření-vyšetření** - za jedno ošetření (vyšetření) se považuje soubor všech výkonů provedených při ošetřování jedné fyzické osoby na témže oddělení (pracovišti) nebo v bytě.

### Využití lůžek ve dnech (maximální lůžkové kapacity)

= ošetřovací dny / průměrný počet lůžek.

Ukazatel uvádí průměrný počet dnů v roce, kdy je lůžko obsazeno pacientem.

### Průměrný denní stav obsazených lůžek na 1 lékaře (sestru)

= počet ošetřovacích dnů / (počet dnů ve sledovaném období x průměrný přepočtený počet lékařů resp. sester).

**Náklady na 1 ošetřovací den** - jde o poměrný údaj, který využívá data z ročního statistického výkazu o ekonomice zdravotnického zařízení a je vypočítán podle následujícího vzorce:

$$L \cdot \{1 + (D + J + N) / (L + A)\} / T$$

Náklady na ošetřovací den za jednotlivá začleněná zařízení jsou k dispozici od roku 2006, kdy se začaly sledovat údaje na výkaze E (MZ) 6 o ekonomice zdravotnického zařízení.

L = náklady na lůžkovou zdravotní péči

D = náklady na zdravotní dopravu

J = náklady na jinou zdravotní péči

N = náklady na výkony nezdravotní

A = náklady na ambulantní péči

T = počet ošetřovacích dnů

Tato metoda není zcela exaktní z hlediska ekonomů, ale poskytuje orientační hodnotu nákladů na ošetřovací den.

Pro výpočet nákladů na ošetřovací den v nemocnici v kraji celkem byly zahrnuty všechny nemocnice bez ohledu na souhlas k publikování.

## Vysvětlivky

Procento žen užívajících antikoncepci k 31.12. (řádek 30) je uvedeno pouze za kraj, v okrese tento údaj ztrácí vypovídací hodnotu, proto není uveden

**= počet žen užívajících antikoncepci hormonální i nitroděložní ve vztahu k počtu žen ve fertilním věku**

Tržby za léčiva a zdravotnické prostředky na 1 obyvatele (řádek 62) se uvádějí v tisících Kč.

**= za recepty a poukazy vč. doplatků, volný prodej**

Ošetření (vyšetření) v ambulantní péči (bez SVLS, ZZS a AR),

Ošetření (vyšetření) v ambulantní péči (bez SVLS, ZZS a AR) na 1 obyvatele (řádek 131, 132)

**= včetně vyšetření LSPP**

TBC celkem, z toho TBC dýchacího ústrojí (řádek 140, 141)

**= TBC nově zjištěná + recidivy, bakteriologicky ověřená i neověřená; údaj za kraj včetně cizinců s krátkodobým pobytem a bezdomovců**

Syfilis, Gonokoková infekce (řádek 142, 143)

**= údaj bez cizinců s krátkodobým pobytem a bezdomovců**

Nově hlášené případy zhoubných novotvarů a novotvarů in situ (řádky 147–151)

**= definitivní údaje za rok 2011; údaj za kraj včetně bezdomovců**

Počet živě narozených dětí s vrozenou vadou (řádek 152)

**= živě narození s vrozenou vadou zjištěnou do 1 roku života - zpracovány údaje o vrozených vadách u dětí narozených v daném kalendářním roce, tj. v roce 2012, které byly zjištěny do 1 roku jejich věku.**

**Ke zveřejnění údajů tedy dochází s ročním zpožděním, aby bylo možné zahrnout všechny děti, i ty narozené koncem roku, u kterých se vrozená vada zjistí až těsně před prvními narozeninami (včetně živě narozených s vrozenou vadou, za které nebylo odevzdáno Hlášení vrozené vady, ale vada byla uvedena ve Zprávě o novorozenci).**

**Přepočtený počet pracovníků** - součet úvazků jednotlivých pracovníků zdravotnických zařízení, přepočtený podle délky plné týdenní pracovní doby, stanovené pro dané zařízení či pracoviště. Obvyklá délka pracovní doby je 40 hodin týdně, dále to může být 39,5 hodin (pracoviště TRN), nebo 38,75 hodin (2směnný provoz), 37,5 hodin (3směnný nebo nepřetržitý provoz), 33,5 hodin (zdravotní důvody) a nebo 30 hodin (mladiství).

**Počet pracovníků ve zdravotnictví zahrnuje:**

- zaměstnance v evidenčním počtu
- zaměstnavatele
- smluvní pracovníky.

**Evidenční počet zaměstnanců** - počet zaměstnanců všech kategorií daného zařízení či pracoviště, kteří jsou k němu v pracovním, služebním či členském poměru (mají pracovní smlouvu na dobu určitou či neurčitou). Do evidenčního počtu se nezapočítávají např. ženy na mateřské dovolené, osoby na rodičovské dovolené.

**Zaměstnavatelé** - do počtu zaměstnavatelů jsou zahrnuti ti pracovníci, kteří pracují v daném zdravotnickém zařízení a pracují jako:

- fyzické osoby, nezapsané v obchodním ani živnostenském rejstříku, podnikající na základě zvláštních předpisů (zákon č. 455/1991 Sb.) a zaměstnávají v rámci svého podnikání jiné osoby,
- fyzické osoby, nezapsané v obchodním ani živnostenském rejstříku, podnikající na základě zvláštních předpisů (zákon č. 455/1991 Sb.), kteří nezaměstnávají v rámci svého podnikání jiné osoby a pracují na vlastní účet.

Nepatří sem podnikatelé, kteří pouze vlastní zdravotnické zařízení, ale nepracují v něm.

**Smluvní pracovníci** - jsou pracovníci, kteří pracují v daném zdravotnickém zařízení a nepatří do evidenčního počtu zaměstnanců, tzn., že pracují např.:

- na dohody o pracích konaných mimo pracovní poměr,
- dočasně přidělení k výkonu práce do jiné organizace (např. stáže),
- na smlouvu dle občanského nebo obchodního zákoníku,
- jako spolupracující rodinný příslušník.

Stejná struktura platí pro lékaře, vč. zubních lékařů (PP) - řádky 73–91.

**Kategorie odborných pracovníků ve zdravotnictví jsou určeny:**

- zákonem č. 95/2004 Sb., o podmínkách získávání a uznávání odborné způsobilosti a specializované způsobilosti k výkonu zdravotnického povolání lékaře, zubního lékaře a farmaceuta,
- zákonem č. 96/2004 Sb., o podmínkách získávání a uznávání způsobilosti k výkonu nelékařských zdravotnických povolání a k výkonu činností souvisejících s poskytováním zdravotní péče a o změně některých souvisejících zákonů (zákon o nelékařských zdravotnických povoláních).

**Kategorie odborných pracovníků ve zdravotnictví a jejich činnosti podle zákona č. 96/2004 Sb.:**

- zdravotničtí pracovníci nelékaři s odbornou způsobilostí (ZPBD) - § 5 až § 21a, v publikaci je kategorie ZPBD rozdělena na:
  - všeobecné sestry, porodní asistentky (§ 5 a § 6),
  - ostatní zdravotničtí pracovníci nelékaři s odbornou způsobilostí (§7 až § 21a),
- zdravotničtí pracovníci nelékaři s odbornou a specializovanou způsobilostí (ZPSZ) - § 22 až § 28,
- zdravotničtí pracovníci nelékaři pod odborným dohledem nebo přímým vedením (ZPOD) - § 29 až § 42,
- jiní odborní pracovníci nelékaři s odbornou způsobilostí (JOP) - § 43.

**Odměňování ve zdravotnictví:**

- Podle **platných předpisů o platu**, ve znění pozdějších předpisů, jsou odměňování zaměstnanci ve zdravotnických organizacích přímo řízených MZ a v organizacích řízených územními orgány, tj. kraji, městy a obcemi. Jedná se o příspěvkové organizace a organizační složky státu.



Do roku 2011 byli zaměstnanci odměňováni pouze podle platových tarifů. Od roku 2012 je možné odměňovat zaměstnance buď podle platových tarifů nebo nově smluvním platem. Průměrný plat zaměstnanců uvedený v tabulce je celkový průměrný plat vypočtený z platů zaměstnanců, kteří jsou odměňováni podle platových tarifů, a z platů zaměstnanců, kteří jsou odměňováni smluvním platem.

- Podle **platných předpisů o mzdě**, ve znění pozdějších předpisů, jsou odměňováni zaměstnanci v privátních zdravotnických zařízeních, tj. ve zdravotnických zařízeních zřízených fyzickou osobou, církví, jinou právnickou osobou, a zaměstnanci všech lázeňských organizací.

Při výpočtu průměrné mzdy se vychází ze souboru zařízení, který tvoří všechna lůžková zařízení včetně lánů a vybraná ambulantní zdravotnická zařízení.

### Zkratky

AR	anesteziologicko-resuscitační (oddělení)
DIOP	dlouhodobá intenzivní ošetrovatelská péče
DIP	dlouhodobá intenzivní péče
JIP	jednotka intenzivní péče
LDN	léčebna pro dlouhodobě nemocné
LSPP	lékařská služba první pomoci
OOVL	odloučená oddělení výdeje léčiv
PL	praktický lékař
PP	přepočtený počet
SVLS	společné vyšetřovací a léčebné složky
TBC	tuberkulóza
TRN	TBC + respirační nemoci
UPT	umělé přerušení těhotenství
ZZS	zdravotnická záchranná služba

### Značky v tabulkách

<b>Ležatá čárka (-)</b>	v tabulce na místě čísla značí, že se jev nevyskytoval.
<b>Nula (0; 0,0; 0,00)</b>	znamená, že se jev vyskytl, ale hodnota vypočteného ukazatele je menší než polovina jednotky použité v tabulce.
<b>Tečka (.)</b>	na místě čísla značí, že údaj není k dispozici nebo je nespolehlivý.
<b>Ležatý křížek (x)</b>	značí, že zápis není možný z logických důvodů.
<b>Stříška (^)</b>	ke zveřejnění údajů nebyl dán souhlas.

## Zdravotnická zařízení - Ústecký kraj

## Ústecký

## Nemocnice celkem

Počet		Prům. obsazená lůžka na 1 úvazek		Využití lůžek ve dnech	Průměrná ošetřovací doba	Náklady na 1 ošetřovací den
lůžek k 31.12.	hospitalizovaných	lékaře/den	sestry u lůžka/den			
akutní péče						
3 921	167 595	3,5	1,1	223,7	5,3	.
následná péče						
952	7 785	17,1	3,0	317,8	38,9	.
péče celkem <sup>1)</sup>						
4 873	174 974	4,4	1,3	242,0	6,8	3 952

## OLÚ - Celkem

Počet		Prům. obsazená lůžka na 1 úvazek		Využití lůžek ve dnech	Průměrná ošetřovací doba	Náklady na 1 ošetřovací den
lůžek k 31.12.	hospitalizovaných	lékaře/den	sestry u lůžka/den			
1 302	6 450	17,8	3,4	330,1	66,9	1 495

## Děčín

## Krajská zdravotní, a.s. - Nemocnice Děčín, o.z.

Počet		Prům. obsazená lůžka na 1 úvazek		Využití lůžek ve dnech	Průměrná ošetřovací doba	Náklady na 1 ošetřovací den
lůžek k 31.12.	hospitalizovaných	lékaře/den	sestry u lůžka/den			
akutní péče						
^	^	^	^	^	^	^
následná péče						
^	^	^	^	^	^	^
péče celkem <sup>1)</sup>						
^	^	^	^	^	^	^

interna, neurologie, pediatrie, gynekologie, chirurgie, AR, ORL, oftalmologie, rehabilitace a fyzikální medicína

## Nemocnice Varnsdorf

Počet		Prům. obsazená lůžka na 1 úvazek		Využití lůžek ve dnech	Průměrná ošetřovací doba	Náklady na 1 ošetřovací den
lůžek k 31.12.	hospitalizovaných	lékaře/den	sestry u lůžka/den			
následná péče						
115	421	20,3	3,3	302,1	82,5	.
péče celkem <sup>1)</sup>						
115	421	20,3	3,3	302,1	82,5	1 372

ošetřovatelská péče (115)

**Zdravotnická zařízení - Ústecký kraj****Lužická nemocnice a poliklinika, a.s., Rumburk**

Počet		Prům. obsazená lůžka na 1 úvazek		Využití lůžek ve dnech	Průměrná ošetřovací doba	Náklady na 1 ošetřovací den
lůžek k 31.12.	hospitalizovaných	lékaře/den	sestry u lůžka/den			
akutní péče						
115	6 630	5,1	1,0	221,5	3,8	^
následná péče						
30	1 632	53,2	3,3	323,8	6,0	^
péče celkem <sup>1)</sup>						
145	8 033	6,8	1,2	242,6	4,4	^

interna (40, z toho JIP 5), pediatrie (20 z toho novorozenecké 10), gynekologie (20 z toho 10 porodnice), chirurgie (35 z toho JIP 5), ošetřovatelská péče (30)

**Neurologie, s.r.o., Jiřetín pod Jedlovou**

Počet		Prům. obsazená lůžka na 1 úvazek		Využití lůžek ve dnech	Průměrná ošetřovací doba	Náklady na 1 ošetřovací den
lůžek k 31.12.	hospitalizovaných	lékaře/den	sestry u lůžka/den			
následná péče						
20	600	14,8	4,7	341,1	11,4	.
péče celkem <sup>1)</sup>						
20	600	14,8	4,7	341,1	11,4	1 122

neurologie (20)

**OLÚ - VIA, s.r.o. - LDN Česká Kamenice**

Počet		Prům. obsazená lůžka na 1 úvazek		Využití lůžek ve dnech	Průměrná ošetřovací doba	Náklady na 1 ošetřovací den
lůžek k 31.12.	hospitalizovaných	lékaře/den	sestry u lůžka/den			
^	^	^	^	^	^	^

ošetřovatelská péče

**Chomutov****Krajská zdravotní, a.s. - Nemocnice Chomutov, o.z.**

Počet		Prům. obsazená lůžka na 1 úvazek		Využití lůžek ve dnech	Průměrná ošetřovací doba	Náklady na 1 ošetřovací den
lůžek k 31.12.	hospitalizovaných	lékaře/den	sestry u lůžka/den			
akutní péče						
^	^	^	^	^	^	^
péče celkem <sup>1)</sup>						
^	^	^	^	^	^	^

interna, pneumologie a ftizeologie, neurologie, pediatrie, gynekologie, chirurgie, AR, ortopedie, radiační onkologie, rehab. a fyz. medicína

**Zdravotnická zařízení - Ústecký kraj****Nemocnice Kadaň, s.r.o.**

Počet		Prům. obsazená lůžka na 1 úvazek		Využití lůžek ve dnech	Průměrná ošetřovací doba	Náklady na 1 ošetřovací den
lůžek k 31.12.	hospitalizovaných	lékaře/den	sestry u lůžka/den			
akutní péče						
200	8 133	4,1	1,5	203,2	5,0	.
péče celkem <sup>1)</sup>						
200	8 133	4,1	1,5	203,2	5,0	3 626

interna (40 z toho JIP 5), pediatrie (42 z toho novorozenecké 12), gynekologie (40 z toho porodnice 20), chirurgie (50 z toho JIP 7 a plastická chirurgie 3), ortopedie (28)

**OLÚ - Krajská zdravotní, a.s. - Nemocnice Chomutov, o.z., LDN**

Počet		Prům. obsazená lůžka na 1 úvazek		Využití lůžek ve dnech	Průměrná ošetřovací doba	Náklady na 1 ošetřovací den
lůžek k 31.12.	hospitalizovaných	lékaře/den	sestry u lůžka/den			
^	^	^	^	^	^	^

ošetřovatelská péče

**OLÚ - Nemocnice Kadaň, s.r.o. - LDN**

Počet		Prům. obsazená lůžka na 1 úvazek		Využití lůžek ve dnech	Průměrná ošetřovací doba	Náklady na 1 ošetřovací den
lůžek k 31.12.	hospitalizovaných	lékaře/den	sestry u lůžka/den			
30	194	26,9	4,0	327,8	50,8	851

ošetřovatelská péče (30)

**Litoměřice****Městská nemocnice v Litoměřicích**

Počet		Prům. obsazená lůžka na 1 úvazek		Využití lůžek ve dnech	Průměrná ošetřovací doba	Náklady na 1 ošetřovací den
lůžek k 31.12.	hospitalizovaných	lékaře/den	sestry u lůžka/den			
akutní péče						
395	16 706	3,2	1,3	219,7	5,2	.
péče celkem <sup>1)</sup>						
395	16 706	3,2	1,3	219,7	5,2	4 967

interna (90), kardiologie (10 z toho koronární jednotka 10), neurologie (30), pediatrie (53 z toho JIP 7 a novorozenecké 16), gynekologie (40 z toho porodnice 22), chirurgie (60), AR (7), ortopedie (30), urologie (20), ORL (10), rehab. a fyz. medicína (30), intenzivní péče (15)

**Zdravotnická zařízení - Ústecký kraj****Podřipská NsP Roudnice nad Labem, s.r.o.**

Počet		Prům. obsazená lůžka na 1 úvazek		Využití lůžek ve dnech	Průměrná ošetřovací doba	Náklady na 1 ošetřovací den
lůžek k 31.12.	hospitalizovaných	lékaře/den	sestry u lůžka/den			
akutní péče						
164	5 665	4,6	1,4	180,9	5,2	.
následná péče						
28	295	19,0	4,6	297,5	28,3	.
péče celkem <sup>1)</sup>						
192	5 835	5,6	1,6	197,9	6,5	3 858

interna (53 z toho JIP 4), pediatrie (31 z toho novorozenecké 11), gynekologie (33 z toho porodnice 9), chirurgie (75 z toho JIP 4 a ošetřovatelská péče 28)

**OLÚ - Psychiatrická léčebna, Horní Beřkovice**

Počet		Prům. obsazená lůžka na 1 úvazek		Využití lůžek ve dnech	Průměrná ošetřovací doba	Náklady na 1 ošetřovací den
lůžek k 31.12.	hospitalizovaných	lékaře/den	sestry u lůžka/den			
540	2 524	19,2	3,4	342,5	73,9	1 414

psychiatrie (455 z toho AT - návykové nemoci 135), gerontopsychiatrie (85)

**OLÚ - Městská nemocnice v Litoměřicích - LDN**

Počet		Prům. obsazená lůžka na 1 úvazek		Využití lůžek ve dnech	Průměrná ošetřovací doba	Náklady na 1 ošetřovací den
lůžek k 31.12.	hospitalizovaných	lékaře/den	sestry u lůžka/den			
160	1 091	19,3	3,5	333,8	49,0	797

ošetřovatelská péče (160)

**OLÚ - Podřipská NsP Roudnice nad Labem, s.r.o. - LDN**

Počet		Prům. obsazená lůžka na 1 úvazek		Využití lůžek ve dnech	Průměrná ošetřovací doba	Náklady na 1 ošetřovací den
lůžek k 31.12.	hospitalizovaných	lékaře/den	sestry u lůžka/den			
43	187	16,5	19,8	336,0	77,5	967

ošetřovatelská péče (43)

**OLÚ - Hospic sv. Štěpána, Litoměřice**

Počet		Prům. obsazená lůžka na 1 úvazek		Využití lůžek ve dnech	Průměrná ošetřovací doba	Náklady na 1 ošetřovací den
lůžek k 31.12.	hospitalizovaných	lékaře/den	sestry u lůžka/den			
26	253	6,1	2,0	294,4	30,3	^

paliativní péče (26)

## Zdravotnická zařízení - Ústecký kraj

## Louny

## Nemocnice Žatec, o.p.s.

Počet		Prům. obsazená lůžka na 1 úvazek		Využití lůžek ve dnech	Průměrná ošetřovací doba	Náklady na 1 ošetřovací den
lůžek k 31.12.	hospitalizovaných	lékaře/den	sestry u lůžka/den			
akutní péče						
141	7 772	4,6	1,4	229,0	4,2	^
následná péče						
50	580	32,5	4,1	356,4	30,8	^
péče celkem <sup>1)</sup>						
191	8 351	6,6	1,8	262,3	6,0	^

interna (45 z toho JIP 4), pediatrie (28 z toho JIP 3 a novorozenecké 8), gynekologie (28 z toho porodnice 8), chirurgie (40 z toho JIP 4), ošetrovatelská péče (50)

## Nemocnice Louny, a.s., Louny

Počet		Prům. obsazená lůžka na 1 úvazek		Využití lůžek ve dnech	Průměrná ošetřovací doba	Náklady na 1 ošetřovací den
lůžek k 31.12.	hospitalizovaných	lékaře/den	sestry u lůžka/den			
následná péče						
^	^	^	^	^	^	^
péče celkem <sup>1)</sup>						
^	^	^	^	^	^	^

ošetrovatelská péče, DIOP

## OLÚ - Dětská psychiatrická léčebna, Louny

Počet		Prům. obsazená lůžka na 1 úvazek		Využití lůžek ve dnech	Průměrná ošetřovací doba	Náklady na 1 ošetřovací den
lůžek k 31.12.	hospitalizovaných	lékaře/den	sestry u lůžka/den			
50	258	16,3	2,5	272,9	52,9	1 491

dětská psychiatrie (50)

## OLÚ - Psychiatrická léčebna Petrohrad, p.o.

Počet		Prům. obsazená lůžka na 1 úvazek		Využití lůžek ve dnech	Průměrná ošetřovací doba	Náklady na 1 ošetřovací den
lůžek k 31.12.	hospitalizovaných	lékaře/den	sestry u lůžka/den			
150	378	20,0	3,3	340,4	135,3	1 421

psychiatrie (150)

## OLÚ - MEDICINA, spol. s.r.o., Podbořany

Počet		Prům. obsazená lůžka na 1 úvazek		Využití lůžek ve dnech	Průměrná ošetřovací doba	Náklady na 1 ošetřovací den
lůžek k 31.12.	hospitalizovaných	lékaře/den	sestry u lůžka/den			
^	^	^	^	^	^	^

ošetrovatelská péče

## Zdravotnická zařízení - Ústecký kraj

## Most

## Krajská zdravotní, a.s. - Nemocnice Most, o.z.

Počet		Prům. obsazená lůžka na 1 úvazek		Využití lůžek ve dnech	Průměrná ošetřovací doba	Náklady na 1 ošetřovací den
lůžek k 31.12.	hospitalizovaných	lékaře/den	sestry u lůžka/den			
akutní péče						
^	^	^	^	^	^	^
péče celkem <sup>1)</sup>						
^	^	^	^	^	^	^

interna, pneumologie a ftizeologie, neurologie, psychiatrie, pediatrie, gynekologie, chirurgie, AR, ortopedie, urologie, ORL, oftalmologie

## Nemocnice následné péče Most, p.o.

Počet		Prům. obsazená lůžka na 1 úvazek		Využití lůžek ve dnech	Průměrná ošetřovací doba	Náklady na 1 ošetřovací den
lůžek k 31.12.	hospitalizovaných	lékaře/den	sestry u lůžka/den			
následná péče						
113	586	20,9	4,8	352,9	68,1	.
péče celkem <sup>1)</sup>						
113	586	20,9	4,8	352,9	68,1	1 226

ošetřovatelská péče (113)

## REMED Meziboří, s.r.o. - lůžková RHC

Počet		Prům. obsazená lůžka na 1 úvazek		Využití lůžek ve dnech	Průměrná ošetřovací doba	Náklady na 1 ošetřovací den
lůžek k 31.12.	hospitalizovaných	lékaře/den	sestry u lůžka/den			
následná péče						
46	302	16,9	2,9	315,7	48,2	.
péče celkem <sup>1)</sup>						
46	302	16,9	2,9	315,7	48,2	1 341

rehab. a fyz. medicína (46 ošetřovatelská péče)

## Krušnohorská poliklinika, s.r.o. - NNP Litvínov

Počet		Prům. obsazená lůžka na 1 úvazek		Využití lůžek ve dnech	Průměrná ošetřovací doba	Náklady na 1 ošetřovací den
lůžek k 31.12.	hospitalizovaných	lékaře/den	sestry u lůžka/den			
následná péče						
50	217	25,0	2,1	365,0	84,1	.
péče celkem <sup>1)</sup>						
50	217	25,0	2,1	365,0	84,1	946

ošetřovatelská péče (50)

## OLÚ - HOSPIC v Mostě, o.p.s.

Počet		Prům. obsazená lůžka na 1 úvazek		Využití lůžek ve dnech	Průměrná ošetřovací doba	Náklady na 1 ošetřovací den
lůžek k 31.12.	hospitalizovaných	lékaře/den	sestry u lůžka/den			
^	^	^	^	^	^	^

paliativní péče

## Zdravotnická zařízení - Ústecký kraj

## Teplíce

## Krajská zdravotní, a.s. - Nemocnice Teplice, o.z.

Počet		Prům. obsazená lůžka na 1 úvazek		Využití lůžek ve dnech	Průměrná ošetřovací doba	Náklady na 1 ošetřovací den
lůžek k 31.12.	hospitalizovaných	lékaře/den	sestry u lůžka/den			
akutní péče						
^	^	^	^	^	^	^
péče celkem <sup>1)</sup>						
^	^	^	^	^	^	^

interna, neurologie, pediatrie, gynekologie, chirurgie, AR, ortopedie, urologie, oftalmologie, dermatovenerologie, rehab. a fyz. medicína

## Vita, s.r.o. - Městská nemocnice, Duchcov

Počet		Prům. obsazená lůžka na 1 úvazek		Využití lůžek ve dnech	Průměrná ošetřovací doba	Náklady na 1 ošetřovací den
lůžek k 31.12.	hospitalizovaných	lékaře/den	sestry u lůžka/den			
akutní péče						
55	2 272	2,6	0,9	162,6	4,9	^
následná péče						
68	485	44,1	4,1	349,9	49,1	^
péče celkem <sup>1)</sup>						
123	2 757	7,3	1,9	255,9	12,7	^

interna (43), chirurgie (12), ošetrovatelská péče (68)

## Hornická nemocnice s poliklinikou, s.r.o., Bílina

Počet		Prům. obsazená lůžka na 1 úvazek		Využití lůžek ve dnech	Průměrná ošetřovací doba	Náklady na 1 ošetřovací den
lůžek k 31.12.	hospitalizovaných	lékaře/den	sestry u lůžka/den			
následná péče						
83	512	8,6	2,8	341,7	55,4	.
péče celkem <sup>1)</sup>						
83	512	8,6	2,8	341,7	55,4	887

ošetřovatelská péče (83)

## OLÚ - Krajská zdravotní, a.s. - Nemocnice Teplice, o.z., LDN

Počet		Prům. obsazená lůžka na 1 úvazek		Využití lůžek ve dnech	Průměrná ošetřovací doba	Náklady na 1 ošetřovací den
lůžek k 31.12.	hospitalizovaných	lékaře/den	sestry u lůžka/den			
^	^	^	^	^	^	^

ošetřovatelská péče

## OLÚ - Klinika CLT, spol. s.r.o., Teplice

Počet		Prům. obsazená lůžka na 1 úvazek		Využití lůžek ve dnech	Průměrná ošetřovací doba	Náklady na 1 ošetřovací den
lůžek k 31.12.	hospitalizovaných	lékaře/den	sestry u lůžka/den			
^	^	^	^	^	^	^

plastická chirurgie



## Zdravotnická zařízení - Ústecký kraj

### Ústí nad Labem

#### Krajská zdravotní, a.s. - Masarykova nemocnice Ústí nad Labem, o.z.

Počet		Prům. obsazená lůžka na 1 úvazek		Využití lůžek ve dnech	Průměrná ošetřovací doba	Náklady na 1 ošetřovací den
lůžek k 31.12.	hospitalizovaných	lékaře/den	sestry u lůžka/den			
akutní péče						
^	^	^	^	^	^	^
následná péče						
^	^	^	^	^	^	^
péče celkem <sup>1)</sup>						
^	^	^	^	^	^	^

interna, kardiologie, gastroenterologie, infekční, pneumologie a ftizeologie, neurologie, psychiatrie, pediatrie, gynekologie, novorozenecké, chirurgie, neurochirurgie, traumatologie, AR, ortopedie, urologie, ORL, oftalmologie, stomatologie, dermatovenerologie, radiační onkologie, dětská chirurgie, ortopedická protetika, rehab. a fyz. medicína, nukleární medicína, hrudní chirurgie, intenzivní péče, ošetřovatelská péče

#### Nemocnice následné péče Ryjice, p.o., Ústí nad Labem-Neštětice

Počet		Prům. obsazená lůžka na 1 úvazek		Využití lůžek ve dnech	Průměrná ošetřovací doba	Náklady na 1 ošetřovací den
lůžek k 31.12.	hospitalizovaných	lékaře/den	sestry u lůžka/den			
následná péče						
115	694	20,8	3,6	332,8	55,1	.
péče celkem <sup>1)</sup>						
115	694	20,8	3,6	332,8	55,1	1 532

ošetřovatelská péče (115)

#### OLÚ - SENIOR CZ, s.r.o., Ústí nad Labem

Počet		Prům. obsazená lůžka na 1 úvazek		Využití lůžek ve dnech	Průměrná ošetřovací doba	Náklady na 1 ošetřovací den
lůžek k 31.12.	hospitalizovaných	lékaře/den	sestry u lůžka/den			
^	^	^	^	^	^	^

gerontopsychiatrie

<sup>1)</sup> Do celku nejsou zahrnuty překlady pacientů mezi odděleními.

## Zdravotnictví - Ústecký kraj

1 Demografie		35 Počty zdravotnických zařízení - pokračování		
2	Počet obyvatel k 1.7.	825 842	41 Léčebny tuberkulózy a respiračních nemocí	-
3	└ z toho: ženy	417 338	42 Psychiatrické léčebny	3
4	Počet obyvatel k 31.12.	825 120	43 Lázeňské léčebny	3
	z toho:		44 Ostatní lůžková zařízení	4
5	└ ženy celkem	416 845	45 Samostatná ambulantní zařízení	1 681
6	└└ z toho: ženy 15-49 let	191 280	46 Kojenecké ústavy a dětské domovy	1
7	└ děti (0-14 let)	128 800	47 Dětská centra a stacionáře	4
8	└ dorost (15-19 let)	40 101	48 Stacionáře pro dospělé	-
9	Index stáří	105,1	49 Zvláštní zdravotnická zařízení - ostatní	21
10	Mrtvě narození	33	50 Lékárny (vč. OOVL)	199
11	Živě narození	8 060	51 Výdejny zdravotnických prostředků	11
12	na 1000 obyvatel	9,8	52 Orgány ochrany veřejného zdraví	2
13	Zemřelí do 28 dnů	15	z toho:	
14	na 1 000 živě narozených	1,9	53 └ zdravotní ústav	1
15	Zemřelí do 1 roku	29	54 └ krajská hygienická stanice	1
16	na 1 000 živě narozených	3,6	55 Ostatní zdravotnická zařízení	-
17	Zemřelí celkem	9 277	<b>56 Lékárenská péče celkem</b>	
18	na 1 000 obyvatel	11,2	57 Počet obyvatel na 1 lékárně (vč. OOVL)	4 146
	z toho:		58 Farmaceuti (přepočtený počet)	364,58
19	└ novotvary	2 414	59 Farmaceutičtí asistenti (přepočtený počet)	439,77
20	└ nemoci oběhové	4 378	60 Počet přijatých receptů	4 983 543
21	└ poranění a otravy	450	61 Počet přijatých poukazů na zdravot. prostř.	202 324
22	└ z toho: sebevraždy	139	62 Tržby za léčiva a zdrav.prostředky na 1 ob.	6 574
23	Standardizovaná úmrtnost celkem	830,2	<b>63 Lůžka</b>	
	z toho:		64 Lůžka celkem	7 268
24	└ muži	1 055,8	v tom:	
25	└ ženy	653,7	65 └ nemocnice celkem	4 873
26	Potraty celkem	3 807	66 └ na 10 tis. obyv. k 31.12.	59,1
27	na 1 000 žen fertil. věku (15-49 let)	19,8	67 └ nem. soukromé (zřiz. fyz. nebo práv. os.)	3 944
	z toho:		68 └ léčebny pro dlouhodobě nemocné	485
28	└ umělá přerušení těhotenství (UPT)	2 447	69 └ léčebny tuberkulózy a respirač. nemocí	-
29	na 1 000 žen fertilního věku	12,7	70 └ psychiatrické léčebny	740
30	Procento žen užívající antikoncepci	54,0	71 └ lázeňské léčebny	1 093
31	Sňatky	3 161	72 └ ostatní lůžková zařízení	77
32	na 1 000 obyvatel	3,8	<b>73 Lékaři, vč. zubních lékařů (PP)</b>	
33	Rozvody	2 252	74 Lůžková péče celkem	792,28
34	na 1 000 obyvatel	2,7	v tom:	
<b>35 Počty zdravotnických zařízení</b>			75 └ nemocnice	711,04
36	Nemocnice celkem	20	76 └ léčebny pro dlouhodobě nemocné	20,73
	z toho:		77 └ léčebny tuberkulózy a respirač. nemocí	-
37	└ nemocnice následné péče	9	78 └ psychiatrické léčebny	38,40
38	└ nem. soukromé (zřiz. fyz. nebo práv. os.)	15	79 └ lázeňské léčebny	14,51
39	└ z toho: následné péče	6	80 └ ostatní lůžková zařízení	7,60
40	Léčebny pro dlouhodobě nemocné	6		

## Zdravotnictví - Ústecký kraj

<b>73 Lékaři, vč. zubních lékařů (PP) - pokračování</b>		<b>120 Prům. měs. plat v Kč (dle platných předpisů o platu)</b>		
81	Ambulantní péče (vč. SVLS) celkem	2 039,79	121 Celkem	25 491
	v tom:		z toho:	
82	ambulantní části nemocnic	451,35	122 lékaři a zubní lékaři	54 302
83	ambulantní části ost. lůžkových zařízení	6,76	123 všeobecné sestry a porodní asistentky	25 367
84	samostatná ambulantní zařízení celkem	1 581,68	124 ost.zdrav.prac. nelékaři s odb.způsobností	27 323
	z toho:		<b>125 Prům. měs. mzda v Kč (dle platných předpisů o mzdě)</b>	
85	praktičtí lékaři pro dospělé	346,20	126 Celkem	25 082
86	praktičtí lékaři pro děti a dorost	150,28	z toho:	
87	praktičtí zubní lékaři	392,44	127 lékaři a zubní lékaři	61 041
88	praktičtí ženští lékaři	100,91	128 všeobecné sestry a porodní asistentky	23 652
89	lékaři specialisté (vyjma SVLS)	407,51	129 ost.zdrav.prac. nelékaři s odb.způsobností	23 550
90	Společ. vyšetřovací a léčebné složky (SVLS)	197,96	<b>130 Počet ambulantních ošetření (bez SVLS, ZZS a AR)</b>	
91	Ostatní zdravotnická zařízení	84,89	131 Ošetření (vyšetření) v ambulantní péči	10 034 694
<b>92 Evidenční počet zaměstnanců a zaměstnavatelé (PP)</b>			132 na 1 obyvatele	12,2
93	Pracovníci celkem	17 297,82	<b>133 Zdravotní stav</b>	
	v tom:		134 Hospitalizovaní v nem. na 100 000 obyv.	24 181
94	lékaři	2 359,92	135 Pracovní neschopnost	
95	zubní lékaři	418,97	136 poč. hlášených případů na 100 nem. poj.	30,9
96	farmaceuti	365,87	137 průměrné % pracovní neschopnosti	3,954
97	ostatní odborní pracovníci ve zdravotnictví	11 086,66	138 Nově hlášená vybraná onemocnění	
	v tom:		139 jiné infekce způsob. salmonelami (A02)	504
98	ZPBD	7 730,56	140 TBC celkem (A15-19)	64
	z toho:		141 z toho: dýchacího ústrojí (A15-16)	57
99	všeobecné sestry a porodní asistentky	5 793,27	142 syfilis (A50-53)	69
100	ZPSZ	730,96	143 gonokoková infekce (A54)	124
101	ZPOD	2 400,18	144 virová encefalitida přen. klíšťaty (A84)	51
102	jiní odborní pracovníci (JOP) a dentisté	224,96	145 infekční mononukleóza (B27)	138
103	pedagogičtí pracovníci	4,81	146 bakteriální meningitida (G00)	15
104	technicko-hospodářští pracovníci (THP)	1 143,52	147 Nově hlášené případy zhoub. novotvarů a novotvarů in situ (C00-97, D00-09) (r.2011)	6 273
105	dělníci a provozní pracovníci	1 918,07	z toho:	
<b>106 Smluvní pracovníci (PP) ve zdravotnictví</b>			148 ZN plic - muži (C33-34)	472
107	Pracovníci celkem	416,40	149 ZN prsu - ženy (C50)	490
	v tom:		150 ZN kolorekta - muži (C18-21)	366
108	lékaři	129,94	151 ZN kolorekta - ženy (C18-21)	271
109	zubní lékaři	8,28	152 Počet živě naroz. dětí s vroz. vadou (r.2012)	534
110	farmaceuti	7,72	153 Počet dispenzar. onemocnění dětí a dorostu	79 624
111	ostatní odborní pracovníci ve zdravotnictví	192,77	154 Počet dispenzarizovaných u PL pro dospělé pro:	
	v tom:		155 hypertenzní nemoci (I10-15)	148 722
112	ZPBD	149,37	156 ischemické nemoci srdeční (I20-25)	58 248
	z toho:		157 cévní nemoci mozku (I60-69)	21 742
113	všeobecné sestry a porodní asistentky	130,70	158 Počet léčených diabetiků k 31.12.	73 278
114	ZPSZ	9,72		
115	ZPOD	31,48		
116	jiní odborní pracovníci (JOP) a dentisté	2,20		
117	pedagogičtí pracovníci	0,50		
118	technicko-hospodářští pracovníci (THP)	26,98		
119	dělníci a provozní pracovníci	50,21		

## Zdravotnictví okresu Děčín

1 Demografie		35 Počty zdravotnických zařízení - pokračování		
2	Počet obyvatel k 1.7.	132 179	41 Léčebny tuberkulózy a respiračních nemocí	-
3	└ z toho: ženy	66 861	42 Psychiatrické léčebny	-
4	Počet obyvatel k 31.12.	131 975	43 Lázeňské léčebny	-
	z toho:		44 Ostatní lůžková zařízení	-
5	└ ženy celkem	66 725	45 Samostatná ambulantní zařízení	265
6	└└ z toho: ženy 15-49 let	30 019	46 Kojenecké ústavy a dětské domovy	-
7	└ děti (0-14 let)	20 955	47 Dětská centra a stacionáře	-
8	└ dorost (15-19 let)	6 608	48 Stacionáře pro dospělé	-
9	Index stáří	107,2	49 Zvláštní zdravotnická zařízení - ostatní	1
10	Mrtvě narození	9	50 Lékárny (vč. OOVL)	40
11	Živě narození	1 293	51 Výdejny zdravotnických prostředků	1
12	na 1000 obyvatel	9,8	52 Orgány ochrany veřejného zdraví	-
13	Zemřelí do 28 dnů	2	z toho:	
14	na 1 000 živě narozených	1,5	53 └ zdravotní ústav	-
15	Zemřelí do 1 roku	5	54 └ krajská hygienická stanice	-
16	na 1 000 živě narozených	3,9	55 Ostatní zdravotnická zařízení	-
17	Zemřelí celkem	1 445	<b>56 Lékárenská péče celkem</b>	
18	na 1 000 obyvatel	10,9	57 Počet obyvatel na 1 lékárně (vč. OOVL)	3 299
	z toho:		58 Farmaceuti (přepočtený počet)	58,79
19	└ novotvary	371	59 Farmaceutičtí asistenti (přepočtený počet)	68,56
20	└ nemoci oběhové	678	60 Počet přijatých receptů	779 664
21	└ poranění a otravy	65	61 Počet přijatých poukazů na zdravot. prostř.	51 205
22	└ z toho: sebevraždy	18	62 Tržby za léčiva a zdrav.prostředky na 1 ob.	5 171
23	Standardizovaná úmrtnost celkem	787,4	<b>63 Lůžka</b>	
	z toho:		64 Lůžka celkem	708
24	└ muži	1 019,7	v tom:	
25	└ ženy	610,5	65 └ nemocnice celkem	588
26	Potraty celkem	621	66 └ na 10 tis. obyv. k 31.12.	44,6
27	na 1 000 žen fertil. věku (15-49 let)	20,6	67 └ nem. soukromé (zřiz. fyz. nebo práv. os.)	473
	z toho:		68 └ léčebny pro dlouhodobě nemocné	120
28	└ umělá přerušení těhotenství (UPT)	388	69 └ léčebny tuberkulózy a respirač. nemocí	-
29	na 1 000 žen fertilního věku	12,8	70 └ psychiatrické léčebny	-
30	Procento žen užívající antikoncepci	.	71 └ lázeňské léčebny	-
31	Sňatky	476	72 └ ostatní lůžková zařízení	-
32	na 1 000 obyvatel	3,6	<b>73 Lékaři, vč. zubních lékařů (PP)</b>	
33	Rozvody	405	74 Lůžková péče celkem	71,41
34	na 1 000 obyvatel	3,1	v tom:	
<b>35 Počty zdravotnických zařízení</b>			75 └ nemocnice	66,31
36	Nemocnice celkem	4	76 └ léčebny pro dlouhodobě nemocné	5,10
	z toho:		77 └ léčebny tuberkulózy a respirač. nemocí	-
37	└ nemocnice následné péče	2	78 └ psychiatrické léčebny	-
38	└ nem. soukromé (zřiz. fyz. nebo práv. os.)	3	79 └ lázeňské léčebny	-
39	└ z toho: následné péče	1	80 └ ostatní lůžková zařízení	-
40	Léčebny pro dlouhodobě nemocné	1		

## Zdravotnictví okresu Děčín

<b>73 Lékaři, vč. zubních lékařů (PP) - pokračování</b>			<b>120 Prům. měs. plat v Kč (dle platných předpisů o platu)</b>		
81	Ambulantní péče (vč. SVLS) celkem	286,03	121	Celkem	.
	v tom:			z toho:	
82	ambulantní části nemocnic	54,04	122	lékaři a zubní lékaři	.
83	ambulantní části ost. lůžkových zařízení	0,35	123	všeobecné sestry a porodní asistentky	.
84	samostatná ambulantní zařízení celkem	231,64	124	ost.zdrav.prac. nelékaři s odb.způsobilostí	.
	z toho:		<b>125 Prům. měs. mzda v Kč (dle platných předpisů o mzdě)</b>		
85	praktičtí lékaři pro dospělé	59,15	126	Celkem	.
86	praktičtí lékaři pro děti a dorost	25,48		z toho:	
87	praktičtí zubní lékaři	64,50	127	lékaři a zubní lékaři	.
88	praktičtí ženští lékaři	13,00	128	všeobecné sestry a porodní asistentky	.
89	lékaři specialisté (vyjma SVLS)	60,96	129	ost.zdrav.prac. nelékaři s odb.způsobilostí	.
90	Společ. vyšetřovací a léčebné složky (SVLS)	22,82	<b>130 Počet ambulantních ošetření (bez SVLS, ZZS a AR)</b>		
91	Ostatní zdravotnická zařízení	-	131	Ošetření (vyšetření) v ambulantní péči	1 526 579
<b>92 Evidenční počet zaměstnanců a zaměstnavatelé (PP)</b>			132	na 1 obyvatele	11,5
93	Pracovníci celkem	1 878,56	<b>133 Zdravotní stav</b>		
	v tom:		134	Hospitalizovaní v nem. na 100 000 obyv.	23 669
94	lékaři	276,32	135	Pracovní neschopnost	
95	zubní lékaři	67,50	136	poč. hlášených případů na 100 nem. poj.	32,7
96	farmaceuti	58,91	137	průměrné % pracovní neschopnosti	3,707
97	ostatní odborní pracovníci ve zdravotnictví	1 173,90	138	Nově hlášená vybraná onemocnění	
	v tom:		139	jiné infekce způsob. salmonelami (A02)	100
98	ZPBD	909,40	140	TBC celkem (A15-19)	5
	z toho:		141	z toho: dýchacího ústrojí (A15-16)	4
99	všeobecné sestry a porodní asistentky	715,01	142	syfilis (A50-53)	7
100	ZPSZ	76,92	143	gonokoková infekce (A54)	15
101	ZPOD	185,58	144	virová encefalitida přen. klíšťaty (A84)	13
102	jiní odborní pracovníci (JOP) a dentisté	2,00	145	infekční mononukleóza (B27)	21
103	pedagogičtí pracovníci	-	146	bakteriální meningitida (G00)	2
104	technicko-hospodářští pracovníci (THP)	96,46	147	Nově hlášené případy zhoub. novotvarů a novotvarů in situ (C00-97, D00-09) (r.2011)	934
105	dělníci a provozní pracovníci	205,47		z toho:	
<b>106 Smluvní pracovníci (PP) ve zdravotnictví</b>			148	ZN plic - muži (C33-34)	65
107	Pracovníci celkem	42,93	149	ZN prsu - ženy (C50)	78
	v tom:		150	ZN kolorekta - muži (C18-21)	57
108	lékaři	13,27	151	ZN kolorekta - ženy (C18-21)	47
109	zubní lékaři	-	152	Počet živě naroz. dětí s vroz. vadou (r.2012)	103
110	farmaceuti	1,75	153	Počet dispenzar. onemocnění dětí a dorostu	12 173
111	ostatní odborní pracovníci ve zdravotnictví	14,03	154	Počet dispenzarizovaných u PL pro dospělé pro:	
	v tom:		155	hypertenzní nemoci (I10-15)	24 159
112	ZPBD	11,40	156	ischemické nemoci srdeční (I20-25)	9 843
	z toho:		157	cévní nemoci mozku (I60-69)	7 085
113	všeobecné sestry a porodní asistentky	7,73	158	Počet léčených diabetiků k 31.12.	11 854
114	ZPSZ	2,00			
115	ZPOD	0,53			
116	jiní odborní pracovníci (JOP) a dentisté	0,10			
117	pedagogičtí pracovníci	-			
118	technicko-hospodářští pracovníci (THP)	1,94			
119	dělníci a provozní pracovníci	11,94			

## Zdravotnictví okresu Chomutov

1 Demografie		35 Počty zdravotnických zařízení - pokračování		
2	Počet obyvatel k 1.7.	125 068	41 Léčebny tuberkulózy a respiračních nemocí	-
3	└ z toho: ženy	62 816	42 Psychiatrické léčebny	-
4	Počet obyvatel k 31.12.	124 963	43 Lázeňské léčebny	-
	z toho:		44 Ostatní lůžková zařízení	-
5	└ ženy celkem	62 727	45 Samostatná ambulantní zařízení	263
6	└└ z toho: ženy 15-49 let	29 399	46 Kojenecké ústavy a dětské domovy	-
7	└ děti (0-14 let)	19 286	47 Dětská centra a stacionáře	-
8	└ dorost (15-19 let)	6 092	48 Stacionáře pro dospělé	-
9	Index stáří	96,7	49 Zvláštní zdravotnická zařízení - ostatní	1
10	Mrtvě narození	7	50 Lékárny (vč. OOVL)	24
11	Živě narození	1 165	51 Výdejny zdravotnických prostředků	1
12	na 1000 obyvatel	9,3	52 Orgány ochrany veřejného zdraví	-
13	Zemřelí do 28 dnů	3	z toho:	
14	na 1 000 živě narozených	2,6	53 └ zdravotní ústav	-
15	Zemřelí do 1 roku	5	54 └ krajská hygienická stanice	-
16	na 1 000 živě narozených	4,3	55 Ostatní zdravotnická zařízení	-
17	Zemřelí celkem	1 300	<b>56 Lékárenská péče celkem</b>	
18	na 1 000 obyvatel	10,4	57 Počet obyvatel na 1 lékárně (vč. OOVL)	5 207
	z toho:		58 Farmaceuti (přepočtený počet)	52,20
19	└ novotvary	340	59 Farmaceutičtí asistenti (přepočtený počet)	64,02
20	└ nemoci oběhové	575	60 Počet přijatých receptů	768 838
21	└ poranění a otravy	81	61 Počet přijatých poukazů na zdravot. prostř.	21 138
22	└ z toho: sebevraždy	28	62 Tržby za léčiva a zdrav.prostředky na 1 ob.	4 233
23	Standardizovaná úmrtnost celkem	850,1	<b>63 Lůžka</b>	
	z toho:		64 Lůžka celkem	723
24	└ muži	1 149,2	v tom:	
25	└ ženy	634,9	65 └ nemocnice celkem	612
26	Potraty celkem	597	66 └ na 10 tis. obyv. k 31.12.	49,0
27	na 1 000 žen fertil. věku (15-49 let)	20,2	67 └ nem. soukromé (zřiz. fyz. nebo práv. os.)	612
	z toho:		68 └ léčebny pro dlouhodobě nemocné	111
28	└ umělá přerušení těhotenství (UPT)	354	69 └ léčebny tuberkulózy a respirač. nemocí	-
29	na 1 000 žen fertilního věku	12,0	70 └ psychiatrické léčebny	-
30	Procento žen užívající antikoncepci	.	71 └ lázeňské léčebny	-
31	Sňatky	451	72 └ ostatní lůžková zařízení	-
32	na 1 000 obyvatel	3,6	<b>73 Lékaři, vč. zubních lékařů (PP)</b>	
33	Rozvody	338	74 Lůžková péče celkem	95,40
34	na 1 000 obyvatel	2,7	v tom:	
<b>35 Počty zdravotnických zařízení</b>			75 └ nemocnice	91,37
36	Nemocnice celkem	2	76 └ léčebny pro dlouhodobě nemocné	4,03
	z toho:		77 └ léčebny tuberkulózy a respirač. nemocí	-
37	└ nemocnice následné péče	-	78 └ psychiatrické léčebny	-
38	└ nem. soukromé (zřiz. fyz. nebo práv. os.)	2	79 └ lázeňské léčebny	-
39	└ z toho: následné péče	-	80 └ ostatní lůžková zařízení	-
40	Léčebny pro dlouhodobě nemocné	2		

## Zdravotnictví okresu Chomutov

<b>73 Lékaři, vč. zubních lékařů (PP) - pokračování</b>			<b>120 Prům. měs. plat v Kč (dle platných předpisů o platu)</b>		
81	Ambulantní péče (vč. SVLS) celkem	287,79	121	Celkem	.
	v tom:			z toho:	
82	ambulantní části nemocnic	54,18	122	lékaři a zubní lékaři	.
83	ambulantní části ost. lůžkových zařízení	-	123	všeobecné sestry a porodní asistentky	.
84	samostatná ambulantní zařízení celkem	233,61	124	ost.zdrav.prac. nelékaři s odb.způsobností	.
	z toho:		<b>125 Prům. měs. mzda v Kč (dle platných předpisů o mzdě)</b>		
85	praktičtí lékaři pro dospělé	48,44	126	Celkem	.
86	praktičtí lékaři pro děti a dorost	22,00		z toho:	
87	praktičtí zubní lékaři	60,40	127	lékaři a zubní lékaři	.
88	praktičtí ženští lékaři	15,60	128	všeobecné sestry a porodní asistentky	.
89	lékaři specialisté (vyjma SVLS)	59,67	129	ost.zdrav.prac. nelékaři s odb.způsobností	.
90	Společ. vyšetřovací a léčebné složky (SVLS)	31,15	<b>130 Počet ambulantních ošetření (bez SVLS, ZZS a AR)</b>		
91	Ostatní zdravotnická zařízení	-	131	Ošetření (vyšetření) v ambulantní péči	1 516 146
<b>92 Evidenční počet zaměstnanců a zaměstnavatelé (PP)</b>			132	na 1 obyvatele	12,1
93	Pracovníci celkem	2 152,49	<b>133 Zdravotní stav</b>		
	v tom:		134	Hospitalizovaní v nem. na 100 000 obyv.	21 552
94	lékaři	309,73	135	Pracovní neschopnost	
95	zubní lékaři	61,40	136	poč. hlášených případů na 100 nem. poj.	33,0
96	farmaceuti	48,25	137	průměrné % pracovní neschopnosti	3,722
97	ostatní odborní pracovníci ve zdravotnictví	1 434,12	138	Nově hlášená vybraná onemocnění	
	v tom:		139	jiné infekce způsob. salmonelami (A02)	72
98	ZPBD	1 028,45	140	TBC celkem (A15-19)	13
	z toho:		141	z toho: dýchacího ústrojí (A15-16)	13
99	všeobecné sestry a porodní asistentky	784,97	142	syfilis (A50-53)	8
100	ZPSZ	81,29	143	gonokoková infekce (A54)	24
101	ZPOD	312,18	144	virová encefalitida přen. klíšťaty (A84)	9
102	jiní odborní pracovníci (JOP) a dentisté	12,20	145	infekční mononukleóza (B27)	19
103	pedagogičtí pracovníci	-	146	bakteriální meningitida (G00)	1
104	technicko-hospodářští pracovníci (THP)	87,93	147	Nově hlášené případy zhoub. novotvarů a novotvarů in situ (C00-97, D00-09) (r.2011)	1 047
105	dělníci a provozní pracovníci	211,06		z toho:	
<b>106 Smluvní pracovníci (PP) ve zdravotnictví</b>			148	ZN plic - muži (C33-34)	64
107	Pracovníci celkem	21,73	149	ZN prsu - ženy (C50)	69
	v tom:		150	ZN kolorekta - muži (C18-21)	54
108	lékaři	12,05	151	ZN kolorekta - ženy (C18-21)	29
109	zubní lékaři	0,01	152	Počet živě naroz. dětí s vroz. vadou (r.2012)	96
110	farmaceuti	0,27	153	Počet dispenzar. onemocnění dětí a dorostu	13 257
111	ostatní odborní pracovníci ve zdravotnictví	4,81	154	Počet dispenzarizovaných u PL pro dospělé pro:	
	v tom:		155	hypertenzní nemoci (I10-15)	21 899
112	ZPBD	3,69	156	ischemické nemoci srdeční (I20-25)	7 156
	z toho:		157	cévní nemoci mozku (I60-69)	2 926
113	všeobecné sestry a porodní asistentky	2,25	158	Počet léčených diabetiků k 31.12.	10 969
114	ZPSZ	0,12			
115	ZPOD	1,00			
116	jiní odborní pracovníci (JOP) a dentisté	-			
117	pedagogičtí pracovníci	-			
118	technicko-hospodářští pracovníci (THP)	1,96			
119	dělníci a provozní pracovníci	2,63			

## Zdravotnictví okresu Litoměřice

1 Demografie		35 Počty zdravotnických zařízení - pokračování		
2	Počet obyvatel k 1.7.	119 160	41 Léčebny tuberkulózy a respiračních nemocí	-
3	└ z toho: ženy	59 992	42 Psychiatrické léčebny	1
4	Počet obyvatel k 31.12.	119 070	43 Lázeňské léčebny	1
	z toho:		44 Ostatní lůžková zařízení	1
5	└ ženy celkem	60 008	45 Samostatná ambulantní zařízení	251
6	└└ z toho: ženy 15-49 let	27 107	46 Kojenecké ústavy a dětské domovy	-
7	└ děti (0-14 let)	18 470	47 Dětská centra a stacionáře	2
8	└ dorost (15-19 let)	5 630	48 Stacionáře pro dospělé	-
9	Index stáří	111,2	49 Zvláštní zdravotnická zařízení - ostatní	11
10	Mrtvě narození	5	50 Lékárny (vč. OOVL)	32
11	Živě narození	1 188	51 Výdejny zdravotnických prostředků	3
12	na 1000 obyvatel	10,0	52 Orgány ochrany veřejného zdraví	-
13	Zemřelí do 28 dnů	1	z toho:	
14	na 1 000 živě narozených	0,8	53 └ zdravotní ústav	-
15	Zemřelí do 1 roku	2	54 └ krajská hygienická stanice	-
16	na 1 000 živě narozených	1,7	55 Ostatní zdravotnická zařízení	-
17	Zemřelí celkem	1 409	<b>56 Lékárenská péče celkem</b>	
18	na 1 000 obyvatel	11,8	57 Počet obyvatel na 1 lékárně (vč. OOVL)	3 721
	z toho:		58 Farmaceuti (přepočtený počet)	59,71
19	└ novotvary	369	59 Farmaceutičtí asistenti (přepočtený počet)	57,13
20	└ nemoci oběhové	633	60 Počet přijatých receptů	759 921
21	└ poranění a otravy	68	61 Počet přijatých poukazů na zdravot. prostř.	41 589
22	└└ z toho: sebevraždy	18	62 Tržby za léčiva a zdrav.prostředky na 1 ob.	6 314
23	Standardizovaná úmrtnost celkem	811,2	<b>63 Lůžka</b>	
	z toho:		64 Lůžka celkem	1 609
24	└ muži	1 047,0	v tom:	
25	└ ženy	628,3	65 └ nemocnice celkem	587
26	Potraty celkem	420	66 └└ na 10 tis. obyv. k 31.12.	49,3
27	na 1 000 žen fertil. věku (15-49 let)	15,4	67 └ nem. soukromé (zřiz. fyz. nebo práv. os.)	192
	z toho:		68 └ léčebny pro dlouhodobě nemocné	203
28	└ umělá přerušení těhotenství (UPT)	273	69 └ léčebny tuberkulózy a respirač. nemocí	-
29	na 1 000 žen fertilního věku	10,0	70 └ psychiatrické léčebny	540
30	Procento žen užívající antikoncepci	.	71 └ lázeňské léčebny	253
31	Sňatky	501	72 └ ostatní lůžková zařízení	26
32	na 1 000 obyvatel	4,2	<b>73 Lékaři, vč. zubních lékařů (PP)</b>	
33	Rozvody	347	74 Lůžková péče celkem	125,35
34	na 1 000 obyvatel	2,9	v tom:	
<b>35 Počty zdravotnických zařízení</b>			75 └ nemocnice	82,97
36	Nemocnice celkem	2	76 └ léčebny pro dlouhodobě nemocné	8,30
	z toho:		77 └ léčebny tuberkulózy a respirač. nemocí	-
37	└ nemocnice následné péče	-	78 └ psychiatrické léčebny	29,00
38	└ nem. soukromé (zřiz. fyz. nebo práv. os.)	1	79 └ lázeňské léčebny	1,48
39	└└ z toho: následné péče	-	80 └ ostatní lůžková zařízení	3,60
40	Léčebny pro dlouhodobě nemocné	2		



## Zdravotnictví okresu Litoměřice

<b>73 Lékaři, vč. zubních lékařů (PP) - pokračování</b>			<b>120 Prům. měs. plat v Kč (dle platných předpisů o platu)</b>		
81	Ambulantní péče (vč. SVLS) celkem	291,86	121	Celkem	.
	v tom:			z toho:	
82	ambulantní části nemocnic	63,35	122	lékaři a zubní lékaři	.
83	ambulantní části ost. lůžkových zařízení	3,00	123	všeobecné sestry a porodní asistentky	.
84	samostatná ambulantní zařízení celkem	225,51	124	ost.zdrav.prac. nelékaři s odb.způsobností	.
	z toho:		<b>125 Prům. měs. mzda v Kč (dle platných předpisů o mzdě)</b>		
85	praktičtí lékaři pro dospělé	57,05	126	Celkem	.
86	praktičtí lékaři pro děti a dorost	22,00		z toho:	
87	praktičtí zubní lékaři	55,02	127	lékaři a zubní lékaři	.
88	praktičtí ženští lékaři	13,70	128	všeobecné sestry a porodní asistentky	.
89	lékaři specialisté (vyjma SVLS)	62,03	129	ost.zdrav.prac. nelékaři s odb.způsobností	.
90	Společ. vyšetřovací a léčebné složky (SVLS)	29,54	<b>130 Počet ambulantních ošetření (bez SVLS, ZZS a AR)</b>		
91	Ostatní zdravotnická zařízení	0,23	131	Ošetření (vyšetření) v ambulantní péči	1 464 037
<b>92 Evidenční počet zaměstnanců a zaměstnavatelé (PP)</b>			132	na 1 obyvatele	12,3
93	Pracovníci celkem	2 525,07	<b>133 Zdravotní stav</b>		
	v tom:		134	Hospitalizovaní v nem. na 100 000 obyv.	25 961
94	lékaři	336,60	135	Pracovní neschopnost	
95	zubní lékaři	59,13	136	poč. hlášených případů na 100 nem. poj.	32,0
96	farmaceuti	58,21	137	průměrné % pracovní neschopnosti	4,371
97	ostatní odborní pracovníci ve zdravotnictví	1 545,89	138	Nově hlášená vybraná onemocnění	
	v tom:		139	jiné infekce způsob. salmonelami (A02)	92
98	ZPBD	974,60	140	TBC celkem (A15-19)	10
	z toho:		141	z toho: dýchacího ústrojí (A15-16)	8
99	všeobecné sestry a porodní asistentky	778,10	142	syfilis (A50-53)	4
100	ZPSZ	98,29	143	gonokoková infekce (A54)	5
101	ZPOD	461,10	144	virová encefalitida přen. klíšťaty (A84)	2
102	jiní odborní pracovníci (JOP) a dentisté	11,90	145	infekční mononukleóza (B27)	25
103	pedagogičtí pracovníci	4,81	146	bakteriální meningitida (G00)	1
104	technicko-hospodářští pracovníci (THP)	160,16	147	Nově hlášené případy zhoub. novotvarů a novotvarů in situ (C00-97, D00-09) (r.2011)	924
105	dělníci a provozní pracovníci	360,27		z toho:	
<b>106 Smluvní pracovníci (PP) ve zdravotnictví</b>			148	ZN plic - muži (C33-34)	71
107	Pracovníci celkem	72,43	149	ZN prsu - ženy (C50)	77
	v tom:		150	ZN kolorekta - muži (C18-21)	61
108	lékaři	21,71	151	ZN kolorekta - ženy (C18-21)	34
109	zubní lékaři	-	152	Počet živě naroz. dětí s vroz. vadou (r.2012)	73
110	farmaceuti	1,50	153	Počet dispenzar. onemocnění dětí a dorostu	13 911
111	ostatní odborní pracovníci ve zdravotnictví	45,82	154	Počet dispenzarizovaných u PL pro dospělé pro:	
	v tom:		155	hypertenzní nemoci (I10-15)	23 395
112	ZPBD	42,18	156	ischemické nemoci srdeční (I20-25)	10 049
	z toho:		157	cévní nemoci mozku (I60-69)	2 620
113	všeobecné sestry a porodní asistentky	40,80	158	Počet léčených diabetiků k 31.12.	9 266
114	ZPSZ	2,18			
115	ZPOD	1,46			
116	jiní odborní pracovníci (JOP) a dentisté	-			
117	pedagogičtí pracovníci	-			
118	technicko-hospodářští pracovníci (THP)	1,35			
119	dělníci a provozní pracovníci	2,05			

## Zdravotnictví okresu Louny

1 Demografie		35 Počty zdravotnických zařízení - pokračování		
2	Počet obyvatel k 1.7.	86 527	41 Léčebny tuberkulózy a respiračních nemocí	-
3	└ z toho: ženy	43 724	42 Psychiatrické léčebny	2
4	Počet obyvatel k 31.12.	86 378	43 Lázeňské léčebny	-
	z toho:		44 Ostatní lůžková zařízení	-
5	└ ženy celkem	43 638	45 Samostatná ambulantní zařízení	188
6	└└ z toho: ženy 15-49 let	19 936	46 Kojenecké ústavy a dětské domovy	-
7	└ děti (0-14 let)	13 573	47 Dětská centra a stacionáře	-
8	└ dorost (15-19 let)	4 265	48 Stacionáře pro dospělé	-
9	Index stáří	102,1	49 Zvláštní zdravotnická zařízení - ostatní	3
10	Mrtvě narození	5	50 Lékárny (vč. OOVL)	18
11	Živě narození	917	51 Výdejny zdravotnických prostředků	2
12	na 1000 obyvatel	10,6	52 Orgány ochrany veřejného zdraví	-
13	Zemřelí do 28 dnů	4	z toho:	
14	na 1 000 živě narozených	4,4	53 └ zdravotní ústav	-
15	Zemřelí do 1 roku	6	54 └ krajská hygienická stanice	-
16	na 1 000 živě narozených	6,5	55 Ostatní zdravotnická zařízení	-
17	Zemřelí celkem	1 001	<b>56 Lékárenská péče celkem</b>	
18	na 1 000 obyvatel	11,6	57 Počet obyvatel na 1 lékárně (vč. OOVL)	4 799
	z toho:		58 Farmaceuti (přepočtený počet)	29,75
19	└ novotvary	247	59 Farmaceutičtí asistenti (přepočtený počet)	39,28
20	└ nemoci oběhové	545	60 Počet přijatých receptů	506 362
21	└ poranění a otravy	49	61 Počet přijatých poukazů na zdravot. prostř.	13 008
22	└ z toho: sebevraždy	15	62 Tržby za léčiva a zdrav.prostředky na 1 ob.	4 183
23	Standardizovaná úmrtnost celkem	851,9	<b>63 Lůžka</b>	
	z toho:		64 Lůžka celkem	573
24	└ muži	1 092,6	v tom:	
25	└ ženy	652,1	65 └ nemocnice celkem	373
26	Potraty celkem	432	66 └ na 10 tis. obyv. k 31.12.	43,2
27	na 1 000 žen fertil. věku (15-49 let)	21,5	67 └ nem. soukromé (zřiz. fyz. nebo práv. os.)	182
	z toho:		68 └ léčebny pro dlouhodobě nemocné	-
28	└ umělá přerušení těhotenství (UPT)	267	69 └ léčebny tuberkulózy a respirač. nemocí	-
29	na 1 000 žen fertilního věku	13,3	70 └ psychiatrické léčebny	200
30	Procento žen užívající antikoncepci	.	71 └ lázeňské léčebny	-
31	Sňatky	352	72 └ ostatní lůžková zařízení	-
32	na 1 000 obyvatel	4,1	<b>73 Lékaři, vč. zubních lékařů (PP)</b>	
33	Rozvody	263	74 Lůžková péče celkem	42,45
34	na 1 000 obyvatel	3,0	v tom:	
<b>35 Počty zdravotnických zařízení</b>			75 └ nemocnice	33,05
36	Nemocnice celkem	3	76 └ léčebny pro dlouhodobě nemocné	-
	z toho:		77 └ léčebny tuberkulózy a respirač. nemocí	-
37	└ nemocnice následné péče	2	78 └ psychiatrické léčebny	9,40
38	└ nem. soukromé (zřiz. fyz. nebo práv. os.)	2	79 └ lázeňské léčebny	-
39	└ z toho: následné péče	2	80 └ ostatní lůžková zařízení	-
40	Léčebny pro dlouhodobě nemocné	-		

## Zdravotnictví okresu Louny

<b>73 Lékaři, vč. zubních lékařů (PP) - pokračování</b>			<b>120 Prům. měs. plat v Kč (dle platných předpisů o platu)</b>		
81	Ambulantní péče (vč. SVLS) celkem	195,59	121	Celkem	.
	v tom:			z toho:	
82	ambulantní části nemocnic	17,99	122	lékaři a zubní lékaři	.
83	ambulantní části ost. lůžkových zařízení	0,60	123	všeobecné sestry a porodní asistentky	.
84	samostatná ambulantní zařízení celkem	177,00	124	ost.zdrav.prac. nelékaři s odb.způsobností	.
	z toho:		<b>125 Prům. měs. mzda v Kč (dle platných předpisů o mzdě)</b>		
85	praktičtí lékaři pro dospělé	37,80	126	Celkem	.
86	praktičtí lékaři pro děti a dorost	17,30		z toho:	
87	praktičtí zubní lékaři	38,65	127	lékaři a zubní lékaři	.
88	praktičtí ženští lékaři	9,65	128	všeobecné sestry a porodní asistentky	.
89	lékaři specialisté (vyjma SVLS)	51,95	129	ost.zdrav.prac. nelékaři s odb.způsobností	.
90	Společ. vyšetřovací a léčebné složky (SVLS)	10,68	<b>130 Počet ambulantních ošetření (bez SVLS, ZZS a AR)</b>		
91	Ostatní zdravotnická zařízení	-	131	Ošetření (vyšetření) v ambulantní péči	1 053 913
<b>92 Evidenční počet zaměstnanců a zaměstnavatelé (PP)</b>			132	na 1 obyvatele	12,2
93	Pracovníci celkem	1 255,24	<b>133 Zdravotní stav</b>		
	v tom:		134	Hospitalizovaní v nem. na 100 000 obyv.	24 958
94	lékaři	178,75	135	Pracovní neschopnost	
95	zubní lékaři	40,55	136	poč. hlášených případů na 100 nem. poj.	33,7
96	farmaceuti	34,15	137	průměrné % pracovní neschopnosti	4,589
97	ostatní odborní pracovníci ve zdravotnictví	794,78	138	Nově hlášená vybraná onemocnění	
	v tom:		139	jiné infekce způsob. salmonelami (A02)	65
98	ZPBD	538,01	140	TBC celkem (A15-19)	2
	z toho:		141	z toho: dýchacího ústrojí (A15-16)	1
99	všeobecné sestry a porodní asistentky	411,35	142	syfilis (A50-53)	3
100	ZPSZ	59,18	143	gonokoková infekce (A54)	8
101	ZPOD	194,89	144	virová encefalitida přen. klíšťaty (A84)	3
102	jiní odborní pracovníci (JOP) a dentisté	2,70	145	infekční mononukleóza (B27)	12
103	pedagogičtí pracovníci	-	146	bakteriální meningitida (G00)	4
104	technicko-hospodářští pracovníci (THP)	66,28	147	Nově hlášené případy zhoub. novotvarů a novotvarů in situ (C00-97, D00-09) (r.2011)	664
105	dělníci a provozní pracovníci	140,73		z toho:	
<b>106 Smluvní pracovníci (PP) ve zdravotnictví</b>			148	ZN plic - muži (C33-34)	57
107	Pracovníci celkem	38,33	149	ZN prsu - ženy (C50)	47
	v tom:		150	ZN kolorekta - muži (C18-21)	35
108	lékaři	18,14	151	ZN kolorekta - ženy (C18-21)	34
109	zubní lékaři	0,60	152	Počet živě naroz. dětí s vroz. vadou (r.2012)	53
110	farmaceuti	1,37	153	Počet dispenzar. onemocnění dětí a dorostu	9 558
111	ostatní odborní pracovníci ve zdravotnictví	10,38	154	Počet dispenzarizovaných u PL pro dospělé pro:	
	v tom:		155	hypertenzní nemoci (I10-15)	16 971
112	ZPBD	6,20	156	ischemické nemoci srdeční (I20-25)	6 380
	z toho:		157	cévní nemoci mozku (I60-69)	1 459
113	všeobecné sestry a porodní asistentky	4,93	158	Počet léčených diabetiků k 31.12.	6 085
114	ZPSZ	0,45			
115	ZPOD	3,68			
116	jiní odborní pracovníci (JOP) a dentisté	0,05			
117	pedagogičtí pracovníci	-			
118	technicko-hospodářští pracovníci (THP)	3,49			
119	dělníci a provozní pracovníci	4,35			

## Zdravotnictví okresu Most

<b>1 Demografie</b>		<b>35 Počty zdravotnických zařízení - pokračování</b>		
2	Počet obyvatel k 1.7.	114 637	41 Léčebny tuberkulózy a respiračních nemocí	-
3	└ z toho: ženy	57 756	42 Psychiatrické léčebny	-
4	Počet obyvatel k 31.12.	114 419	43 Lázeňské léčebny	-
	z toho:		44 Ostatní lůžková zařízení	1
5	└ ženy celkem	57 623	45 Samostatná ambulantní zařízení	214
6	└└ z toho: ženy 15-49 let	26 710	46 Kojenecké ústavy a dětské domovy	1
7	└ děti (0-14 let)	17 397	47 Dětská centra a stacionáře	1
8	└ dorost (15-19 let)	5 552	48 Stacionáře pro dospělé	-
9	Index stáří	106,1	49 Zvláštní zdravotnická zařízení - ostatní	3
10	Mrtvě narození	2	50 Lékárny (vč. OOVL)	22
11	Živě narození	1 064	51 Výdejny zdravotnických prostředků	-
12	na 1000 obyvatel	9,3	52 Orgány ochrany veřejného zdraví	-
13	Zemřelí do 28 dnů	1	z toho:	
14	na 1 000 živě narozených	0,9	53 └ zdravotní ústav	-
15	Zemřelí do 1 roku	3	54 └ krajská hygienická stanice	-
16	na 1 000 živě narozených	2,8	55 Ostatní zdravotnická zařízení	-
17	Zemřelí celkem	1 346	<b>56 Lékárenská péče celkem</b>	
18	na 1 000 obyvatel	11,7	57 Počet obyvatel na 1 lékárně (vč. OOVL)	5 201
	z toho:		58 Farmaceuti (přepočtený počet)	40,60
19	└ novotvary	361	59 Farmaceutičtí asistenti (přepočtený počet)	52,39
20	└ nemoci oběhové	667	60 Počet přijatých receptů	592 798
21	└ poranění a otravy	61	61 Počet přijatých poukazů na zdravot. prostř.	19 763
22	└ z toho: sebevraždy	20	62 Tržby za léčiva a zdrav.prostředky na 1 ob.	6 104
23	Standardizovaná úmrtnost celkem	896,1	<b>63 Lůžka</b>	
	z toho:		64 Lůžka celkem	833
24	└ muži	1 082,9	v tom:	
25	└ ženy	739,7	65 └ nemocnice celkem	818
26	Potraty celkem	553	66 └ na 10 tis. obyv. k 31.12.	71,5
27	na 1 000 žen fertil. věku (15-49 let)	20,5	67 └ nem. soukromé (zřiz. fyz. nebo práv. os.)	705
	z toho:		68 └ léčebny pro dlouhodobě nemocné	-
28	└ umělá přerušení těhotenství (UPT)	386	69 └ léčebny tuberkulózy a respirač. nemocí	-
29	na 1 000 žen fertilního věku	14,3	70 └ psychiatrické léčebny	-
30	Procento žen užívající antikoncepci	.	71 └ lázeňské léčebny	-
31	Sňatky	423	72 └ ostatní lůžková zařízení	15
32	na 1 000 obyvatel	3,7	<b>73 Lékaři, vč. zubních lékařů (PP)</b>	
33	Rozvody	276	74 Lůžková péče celkem	135,46
34	na 1 000 obyvatel	2,4	v tom:	
<b>35 Počty zdravotnických zařízení</b>			75 └ nemocnice	134,26
36	Nemocnice celkem	4	76 └ léčebny pro dlouhodobě nemocné	-
	z toho:		77 └ léčebny tuberkulózy a respirač. nemocí	-
37	└ nemocnice následné péče	3	78 └ psychiatrické léčebny	-
38	└ nem. soukromé (zřiz. fyz. nebo práv. os.)	3	79 └ lázeňské léčebny	-
39	└ z toho: následné péče	2	80 └ ostatní lůžková zařízení	1,20
40	Léčebny pro dlouhodobě nemocné	-		

## Zdravotnictví okresu Most

<b>73 Lékaři, vč. zubních lékařů (PP) - pokračování</b>			<b>120 Prům. měs. plat v Kč (dle platných předpisů o platu)</b>		
81	Ambulantní péče (vč. SVLS) celkem	250,32	121	Celkem	.
	v tom:			z toho:	
82	ambulantní části nemocnic	35,63	122	lékaři a zubní lékaři	.
83	ambulantní části ost. lůžkových zařízení	0,10	123	všeobecné sestry a porodní asistentky	.
84	samostatná ambulantní zařízení celkem	214,59	124	ost.zdrav.prac. nelékaři s odb.způsobností	.
	z toho:		<b>125 Prům. měs. mzda v Kč (dle platných předpisů o mzdě)</b>		
85	praktičtí lékaři pro dospělé	45,70	126	Celkem	.
86	praktičtí lékaři pro děti a dorost	24,20		z toho:	
87	praktičtí zubní lékaři	56,10	127	lékaři a zubní lékaři	.
88	praktičtí ženští lékaři	15,35	128	všeobecné sestry a porodní asistentky	.
89	lékaři specialisté (vyjma SVLS)	43,70	129	ost.zdrav.prac. nelékaři s odb.způsobností	.
90	Společ. vyšetřovací a léčebné složky (SVLS)	20,69	<b>130 Počet ambulantních ošetření (bez SVLS, ZZS a AR)</b>		
91	Ostatní zdravotnická zařízení	1,01	131	Ošetření (vyšetření) v ambulantní péči	1 264 787
<b>92 Evidenční počet zaměstnanců a zaměstnavatelé (PP)</b>			132	na 1 obyvatele	11,0
93	Pracovníci celkem	2 304,25	<b>133 Zdravotní stav</b>		
	v tom:		134	Hospitalizovaní v nem. na 100 000 obyv.	24 257
94	lékaři	310,09	135	Pracovní neschopnost	
95	zubní lékaři	56,70	136	poč. hlášených případů na 100 nem. poj.	25,7
96	farmaceuti	41,94	137	průměrné % pracovní neschopnosti	3,298
97	ostatní odborní pracovníci ve zdravotnictví	1 508,17	138	Nově hlášená vybraná onemocnění	
	v tom:		139	jiné infekce způsob. salmonelami (A02)	58
98	ZPBD	1 117,63	140	TBC celkem (A15-19)	14
	z toho:		141	z toho: dýchacího ústrojí (A15-16)	12
99	všeobecné sestry a porodní asistentky	921,13	142	syfilis (A50-53)	19
100	ZPSZ	70,91	143	gonokoková infekce (A54)	28
101	ZPOD	312,12	144	virová encefalitida přen. klíšťaty (A84)	2
102	jiní odborní pracovníci (JOP) a dentisté	7,51	145	infekční mononukleóza (B27)	7
103	pedagogičtí pracovníci	-	146	bakteriální meningitida (G00)	4
104	technicko-hospodářští pracovníci (THP)	108,82	147	Nově hlášené případy zhoub. novotvarů a novotvarů in situ (C00-97, D00-09) (r.2011)	841
105	dělníci a provozní pracovníci	278,53		z toho:	
<b>106 Smluvní pracovníci (PP) ve zdravotnictví</b>			148	ZN plic - muži (C33-34)	72
107	Pracovníci celkem	59,05	149	ZN prsu - ženy (C50)	69
	v tom:		150	ZN kolorekta - muži (C18-21)	57
108	lékaři	13,96	151	ZN kolorekta - ženy (C18-21)	43
109	zubní lékaři	6,19	152	Počet živě naroz. dětí s vroz. vadou (r.2012)	44
110	farmaceuti	0,16	153	Počet dispenzar. onemocnění dětí a dorostu	4 696
111	ostatní odborní pracovníci ve zdravotnictví	31,38	154	Počet dispenzarizovaných u PL pro dospělé pro:	
	v tom:		155	hypertenzní nemoci (I10-15)	18 413
112	ZPBD	18,37	156	ischemické nemoci srdeční (I20-25)	7 752
	z toho:		157	cévní nemoci mozku (I60-69)	2 474
113	všeobecné sestry a porodní asistentky	16,57	158	Počet léčených diabetiků k 31.12.	9 182
114	ZPSZ	0,50			
115	ZPOD	11,01			
116	jiní odborní pracovníci (JOP) a dentisté	1,50			
117	pedagogičtí pracovníci	0,50			
118	technicko-hospodářští pracovníci (THP)	1,74			
119	dělníci a provozní pracovníci	5,12			

## Zdravotnictví okresu Teplice

<b>1 Demografie</b>			<b>35 Počty zdravotnických zařízení - pokračování</b>		
2	Počet obyvatel k 1.7.	128 820	41	Léčebny tuberkulózy a respiračních nemocí	-
3	└ z toho: ženy	65 069	42	Psychiatrické léčebny	-
4	Počet obyvatel k 31.12.	128 796	43	Lázeňské léčebny	2
	z toho:		44	Ostatní lůžková zařízení	1
5	└ ženy celkem	65 002	45	Samostatná ambulantní zařízení	215
6	└└ z toho: ženy 15-49 let	30 011	46	Kojenecké ústavy a dětské domovy	-
7	└ děti (0-14 let)	19 939	47	Dětská centra a stacionáře	1
8	└ dorost (15-19 let)	6 281	48	Stacionáře pro dospělé	-
9	Index stáří	107,0	49	Zvláštní zdravotnická zařízení - ostatní	1
10	Mrtvě narození	2	50	Lékárny (vč. OOVL)	31
11	Živě narození	1 191	51	Výdejny zdravotnických prostředků	2
12	na 1000 obyvatel	9,2	52	Orgány ochrany veřejného zdraví	-
13	Zemřelí do 28 dnů	-		z toho:	
14	na 1 000 živě narozených	-	53	└ zdravotní ústav	-
15	Zemřelí do 1 roku	3	54	└ krajská hygienická stanice	-
16	na 1 000 živě narozených	2,5	55	Ostatní zdravotnická zařízení	-
17	Zemřelí celkem	1 497	<b>56 Lékárenská péče celkem</b>		
18	na 1 000 obyvatel	11,6	57	Počet obyvatel na 1 lékárně (vč. OOVL)	4 155
	z toho:		58	Farmaceuti (přepočtený počet)	58,18
19	└ novotvary	366	59	Farmaceutičtí asistenti (přepočtený počet)	70,58
20	└ nemoci oběhové	716	60	Počet přijatých receptů	796 746
21	└ poranění a otravy	68	61	Počet přijatých poukazů na zdravot. prostř.	24 218
22	└└ z toho: sebevraždy	29	62	Tržby za léčiva a zdrav.prostředky na 1 ob.	6 254
23	Standardizovaná úmrtnost celkem	868,0	<b>63 Lůžka</b>		
	z toho:		64	Lůžka celkem	1 541
24	└ muži	1 077,7		v tom:	
25	└ ženy	700,6	65	└ nemocnice celkem	644
26	Potraty celkem	645	66	└ na 10 tis. obyv. k 31.12.	50,0
27	na 1 000 žen fertil. věku (15-49 let)	21,4	67	└ nem. soukromé (zřiz. fyz. nebo práv. os.)	644
	z toho:		68	└ léčebny pro dlouhodobě nemocné	51
28	└ umělá přerušení těhotenství (UPT)	424	69	└ léčebny tuberkulózy a respirač. nemocí	-
29	na 1 000 žen fertilního věku	14,0	70	└ psychiatrické léčebny	-
30	Procento žen užívající antikoncepci	.	71	└ lázeňské léčebny	840
31	Sňatky	503	72	└ ostatní lůžková zařízení	6
32	na 1 000 obyvatel	3,9	<b>73 Lékaři, vč. zubních lékařů (PP)</b>		
33	Rozvody	340	74	Lůžková péče celkem	119,71
34	na 1 000 obyvatel	2,6		v tom:	
<b>35 Počty zdravotnických zařízení</b>			75	└ nemocnice	103,08
36	Nemocnice celkem	3	76	└ léčebny pro dlouhodobě nemocné	3,30
	z toho:		77	└ léčebny tuberkulózy a respirač. nemocí	-
37	└ nemocnice následné péče	1	78	└ psychiatrické léčebny	-
38	└ nem. soukromé (zřiz. fyz. nebo práv. os.)	3	79	└ lázeňské léčebny	13,03
39	└└ z toho: následné péče	1	80	└ ostatní lůžková zařízení	0,30
40	Léčebny pro dlouhodobě nemocné	1			

## Zdravotnictví okresu Teplice

<b>73 Lékaři, vč. zubních lékařů (PP) - pokračování</b>			<b>120 Prům. měs. plat v Kč (dle platných předpisů o platu)</b>		
81	Ambulantní péče (vč. SVLS) celkem	269,82	121	Celkem	.
	v tom:			z toho:	
82	ambulantní části nemocnic	53,37	122	lékaři a zubní lékaři	.
83	ambulantní části ost. lůžkových zařízení	2,51	123	všeobecné sestry a porodní asistentky	.
84	samostatná ambulantní zařízení celkem	213,94	124	ost.zdrav.prac. nelékaři s odb.způsobností	.
	z toho:		<b>125 Prům. měs. mzda v Kč (dle platných předpisů o mzdě)</b>		
85	praktičtí lékaři pro dospělé	51,69	126	Celkem	.
86	praktičtí lékaři pro děti a dorost	18,80		z toho:	
87	praktičtí zubní lékaři	53,99	127	lékaři a zubní lékaři	.
88	praktičtí ženští lékaři	12,98	128	všeobecné sestry a porodní asistentky	.
89	lékaři specialisté (vyjma SVLS)	50,54	129	ost.zdrav.prac. nelékaři s odb.způsobností	.
90	Společ. vyšetřovací a léčebné složky (SVLS)	17,92	<b>130 Počet ambulantních ošetření (bez SVLS, ZZS a AR)</b>		
91	Ostatní zdravotnická zařízení	-	131	Ošetření (vyšetření) v ambulantní péči	1 466 824
<b>92 Evidenční počet zaměstnanců a zaměstnavatelé (PP)</b>			132	na 1 obyvatele	11,4
93	Pracovníci celkem	2 417,77	<b>133 Zdravotní stav</b>		
	v tom:		134	Hospitalizovaní v nem. na 100 000 obyv.	24 710
94	lékaři	309,32	135	Pracovní neschopnost	
95	zubní lékaři	58,19	136	poč. hlášených případů na 100 nem. poj.	33,3
96	farmaceuti	56,28	137	průměrné % pracovní neschopnosti	4,533
97	ostatní odborní pracovníci ve zdravotnictví	1 424,37	138	Nově hlášená vybraná onemocnění	
	v tom:		139	jiné infekce způsob. salmonelami (A02)	63
98	ZPBD	982,68	140	TBC celkem (A15-19)	11
	z toho:		141	z toho: dýchacího ústrojí (A15-16)	10
99	všeobecné sestry a porodní asistentky	780,82	142	syfilis (A50-53)	26
100	ZPSZ	128,53	143	gonokoková infekce (A54)	22
101	ZPOD	308,76	144	virová encefalitida přen. klíšťaty (A84)	6
102	jiní odborní pracovníci (JOP) a dentisté	4,40	145	infekční mononukleóza (B27)	13
103	pedagogičtí pracovníci	-	146	bakteriální meningitida (G00)	2
104	technicko-hospodářští pracovníci (THP)	147,84	147	Nově hlášené případy zhoub. novotvarů a novotvarů in situ (C00-97, D00-09) (r.2011)	889
105	dělníci a provozní pracovníci	421,77		z toho:	
<b>106 Smluvní pracovníci (PP) ve zdravotnictví</b>			148	ZN plic - muži (C33-34)	66
107	Pracovníci celkem	74,65	149	ZN prsu - ženy (C50)	74
	v tom:		150	ZN kolorekta - muži (C18-21)	50
108	lékaři	20,62	151	ZN kolorekta - ženy (C18-21)	37
109	zubní lékaři	1,20	152	Počet živě naroz. dětí s vroz. vadou (r.2012)	75
110	farmaceuti	2,15	153	Počet dispenzar. onemocnění dětí a dorostu	12 961
111	ostatní odborní pracovníci ve zdravotnictví	23,89	154	Počet dispenzarizovaných u PL pro dospělé pro:	
	v tom:		155	hypertenzní nemoci (I10-15)	22 154
112	ZPBD	11,05	156	ischemické nemoci srdeční (I20-25)	8 822
	z toho:		157	cévní nemoci mozku (I60-69)	3 195
113	všeobecné sestry a porodní asistentky	7,26	158	Počet léčených diabetiků k 31.12.	14 094
114	ZPSZ	0,84			
115	ZPOD	12,00			
116	jiní odborní pracovníci (JOP) a dentisté	-			
117	pedagogičtí pracovníci	-			
118	technicko-hospodářští pracovníci (THP)	11,07			
119	dělníci a provozní pracovníci	15,72			

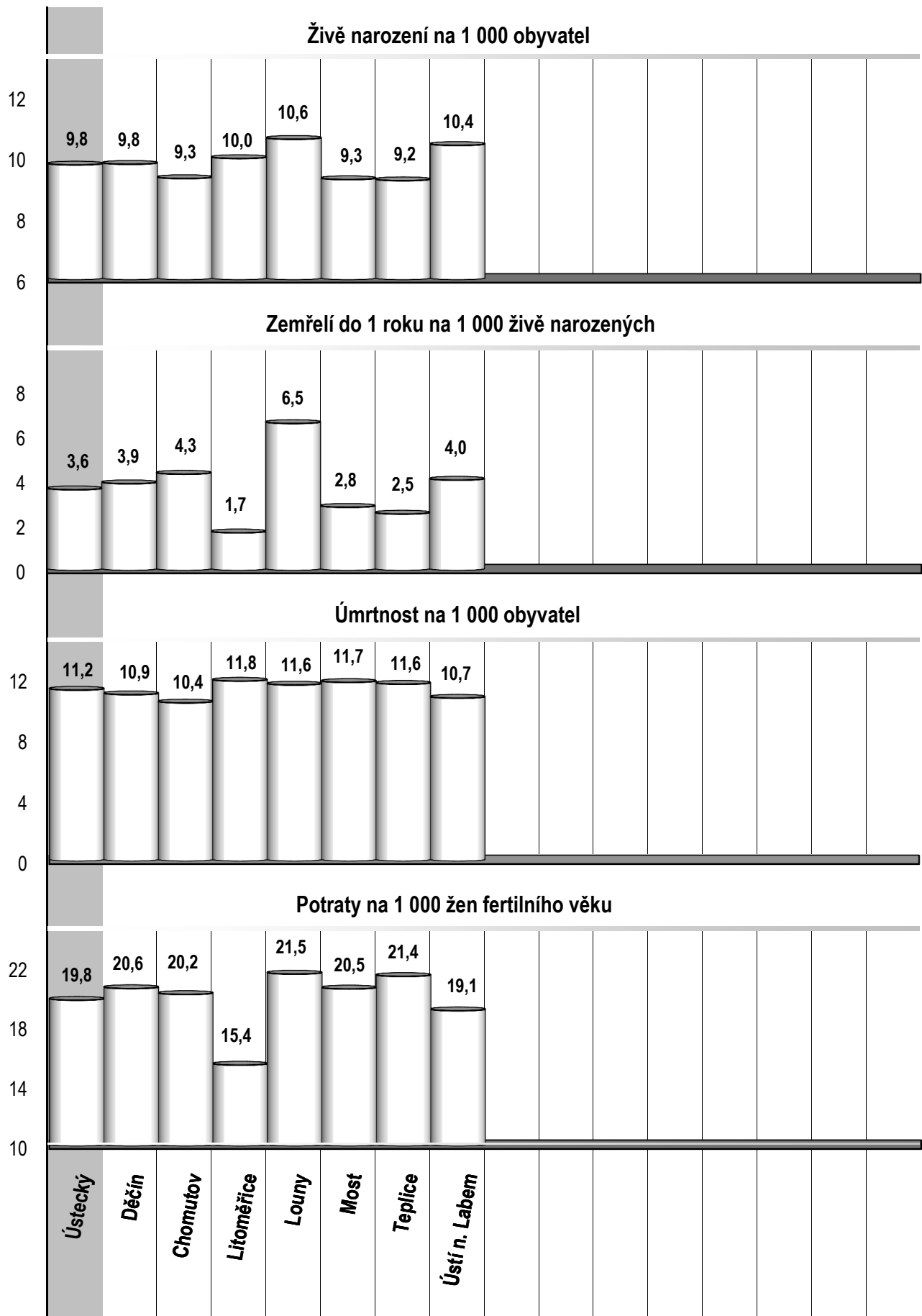
## Zdravotnictví okresu Ústí nad Labem

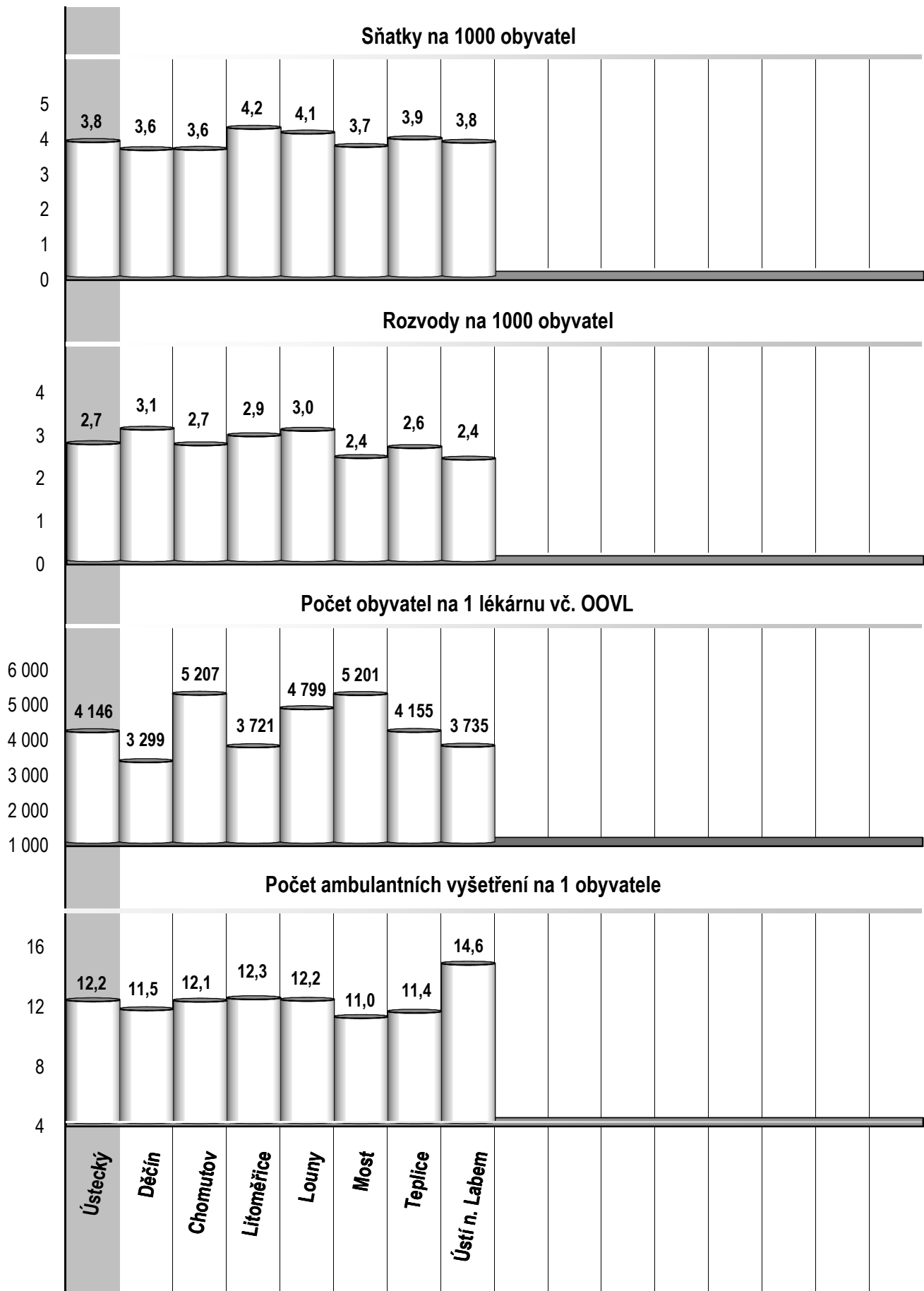
<b>1 Demografie</b>		<b>35 Počty zdravotnických zařízení - pokračování</b>		
2	Počet obyvatel k 1.7.	119 451	41 Léčebny tuberkulózy a respiračních nemocí	-
3	└ z toho: ženy	61 120	42 Psychiatrické léčebny	-
4	Počet obyvatel k 31.12.	119 519	43 Lázeňské léčebny	-
	z toho:		44 Ostatní lůžková zařízení	1
5	└ ženy celkem	61 122	45 Samostatná ambulantní zařízení	285
6	└└ z toho: ženy 15-49 let	28 098	46 Kojenecké ústavy a dětské domovy	-
7	└ děti (0-14 let)	19 180	47 Dětská centra a stacionáře	-
8	└ dorost (15-19 let)	5 673	48 Stacionáře pro dospělé	-
9	Index stáří	104,4	49 Zvláštní zdravotnická zařízení - ostatní	1
10	Mrtvě narození	3	50 Lékárny (vč. OOVL)	32
11	Živě narození	1 242	51 Výdejny zdravotnických prostředků	2
12	na 1000 obyvatel	10,4	52 Orgány ochrany veřejného zdraví	2
13	Zemřelí do 28 dnů	4	z toho:	
14	na 1 000 živě narozených	3,2	53 └ zdravotní ústav	1
15	Zemřelí do 1 roku	5	54 └ krajská hygienická stanice	1
16	na 1 000 živě narozených	4,0	55 Ostatní zdravotnická zařízení	-
17	Zemřelí celkem	1 279	<b>56 Lékárenská péče celkem</b>	
18	na 1 000 obyvatel	10,7	57 Počet obyvatel na 1 lékárně (vč. OOVL)	3 735
	z toho:		58 Farmaceuti (přepočtený počet)	65,35
19	└ novotvary	360	59 Farmaceutičtí asistenti (přepočtený počet)	87,81
20	└ nemoci oběhové	564	60 Počet přijatých receptů	779 214
21	└ poranění a otravy	58	61 Počet přijatých poukazů na zdravot. prostř.	31 403
22	└ z toho: sebevraždy	11	62 Tržby za léčiva a zdrav.prostředky na 1 ob.	13 366
23	Standardizovaná úmrtnost celkem	761,4	<b>63 Lůžka</b>	
	z toho:		64 Lůžka celkem	1 281
24	└ muži	946,4	v tom:	
25	└ ženy	619,6	65 └ nemocnice celkem	1 251
26	Potraty celkem	539	66 └ na 10 tis. obyv. k 31.12.	104,7
27	na 1 000 žen fertil. věku (15-49 let)	19,1	67 └ nem. soukromé (zřiz. fyz. nebo práv. os.)	1 136
	z toho:		68 └ léčebny pro dlouhodobě nemocné	-
28	└ umělá přerušení těhotenství (UPT)	355	69 └ léčebny tuberkulózy a respirač. nemocí	-
29	na 1 000 žen fertilního věku	12,6	70 └ psychiatrické léčebny	-
30	Procento žen užívající antikoncepci	.	71 └ lázeňské léčebny	-
31	Sňatky	455	72 └ ostatní lůžková zařízení	30
32	na 1 000 obyvatel	3,8	<b>73 Lékaři, vč. zubních lékařů (PP)</b>	
33	Rozvody	283	74 Lůžková péče celkem	202,50
34	na 1 000 obyvatel	2,4	v tom:	
<b>35 Počty zdravotnických zařízení</b>			75 └ nemocnice	200,00
36	Nemocnice celkem	2	76 └ léčebny pro dlouhodobě nemocné	-
	z toho:		77 └ léčebny tuberkulózy a respirač. nemocí	-
37	└ nemocnice následné péče	1	78 └ psychiatrické léčebny	-
38	└ nem. soukromé (zřiz. fyz. nebo práv. os.)	1	79 └ lázeňské léčebny	-
39	└ z toho: následné péče	-	80 └ ostatní lůžková zařízení	2,50
40	Léčebny pro dlouhodobě nemocné	-		

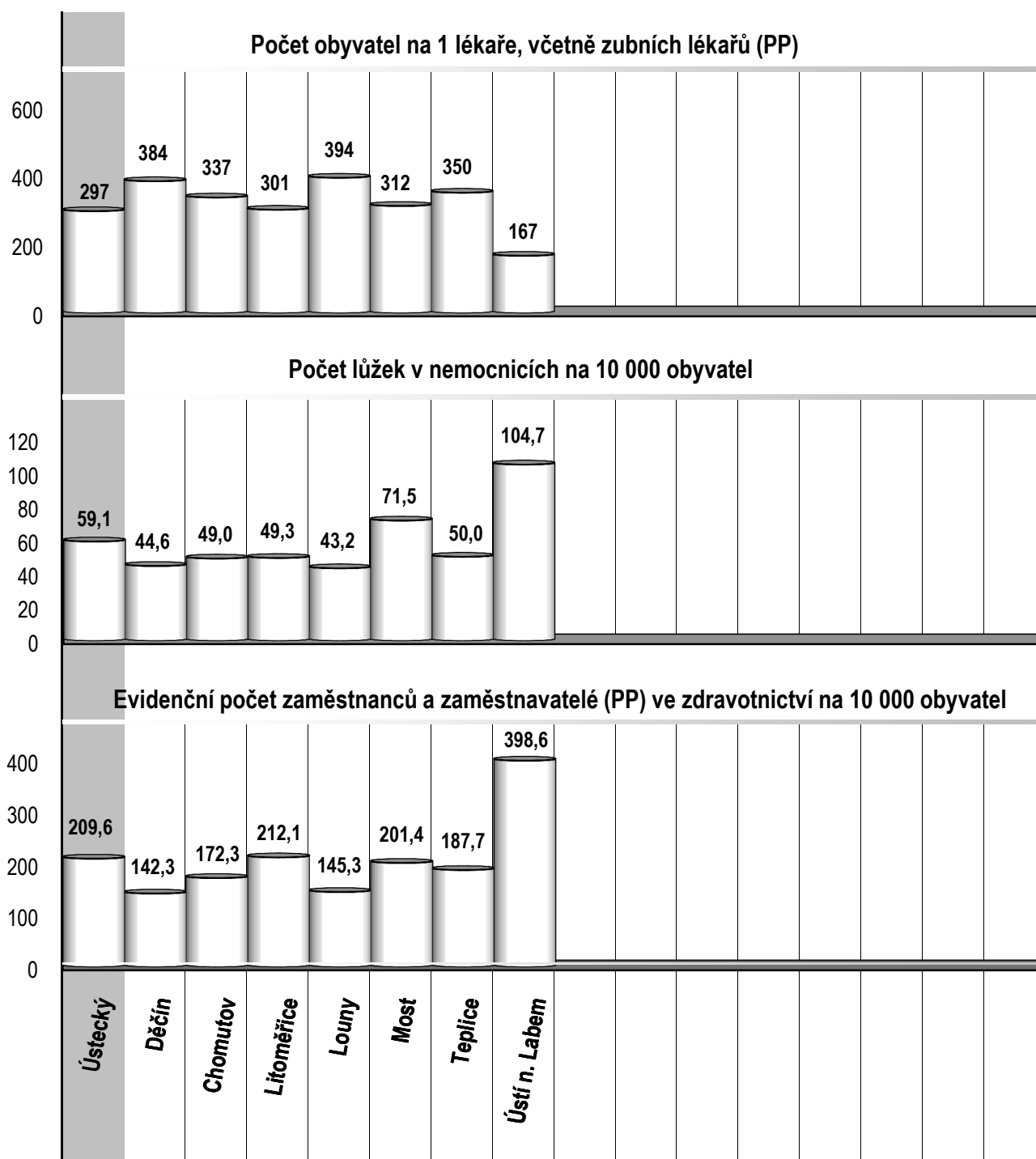


## Zdravotnictví okresu Ústí nad Labem

<b>73 Lékaři, vč. zubních lékařů (PP) - pokračování</b>			<b>120 Prům. měs. plat v Kč (dle platných předpisů o platu)</b>		
81	Ambulantní péče (vč. SVLS) celkem	458,38	121	Celkem	.
	v tom:			z toho:	
82	ambulantní části nemocnic	172,79	122	lékaři a zubní lékaři	.
83	ambulantní části ost. lůžkových zařízení	0,20	123	všeobecné sestry a porodní asistentky	.
84	samostatná ambulantní zařízení celkem	285,39	124	ost.zdrav.prac. nelékaři s odb.způsobností	.
	z toho:		<b>125 Prům. měs. mzda v Kč (dle platných předpisů o mzdě)</b>		
85	praktičtí lékaři pro dospělé	46,37	126	Celkem	.
86	praktičtí lékaři pro děti a dorost	20,50		z toho:	
87	praktičtí zubní lékaři	63,78	127	lékaři a zubní lékaři	.
88	praktičtí ženští lékaři	20,63	128	všeobecné sestry a porodní asistentky	.
89	lékaři specialisté (vyjma SVLS)	78,66	129	ost.zdrav.prac. nelékaři s odb.způsobností	.
90	Společ. vyšetřovací a léčebné složky (SVLS)	65,16	<b>130 Počet ambulantních ošetření (bez SVLS, ZZS a AR)</b>		
91	Ostatní zdravotnická zařízení	83,65	131	Ošetření (vyšetření) v ambulantní péči	1 742 408
<b>92 Evidenční počet zaměstnanců a zaměstnavatelé (PP)</b>			132	na 1 obyvatele	14,6
93	Pracovníci celkem	4 764,44	<b>133 Zdravotní stav</b>		
	v tom:		134	Hospitalizovaní v nem. na 100 000 obyv.	24 515
94	lékaři	639,11	135	Pracovní neschopnost	
95	zubní lékaři	75,50	136	poč. hlášených případů na 100 nem. poj.	29,4
96	farmaceuti	68,13	137	průměrné % pracovní neschopnosti	3,844
97	ostatní odborní pracovníci ve zdravotnictví	3 205,43	138	Nově hlášená vybraná onemocnění	
	v tom:		139	jiné infekce způsob. salmonelami (A02)	54
98	ZPBD	2 179,79	140	TBC celkem (A15-19)	5
	z toho:		141	z toho: dýchacího ústrojí (A15-16)	5
99	všeobecné sestry a porodní asistentky	1 401,89	142	syfilis (A50-53)	2
100	ZPSZ	215,84	143	gonokoková infekce (A54)	22
101	ZPOD	625,55	144	virová encefalitida přen. klíšťaty (A84)	16
102	jiní odborní pracovníci (JOP) a dentisté	184,25	145	infekční mononukleóza (B27)	41
103	pedagogičtí pracovníci	-	146	bakteriální meningitida (G00)	1
104	technicko-hospodářští pracovníci (THP)	476,03	147	Nově hlášené případy zhoub. novotvarů a novotvarů in situ (C00-97, D00-09) (r.2011)	974
105	dělníci a provozní pracovníci	300,24		z toho:	
<b>106 Smluvní pracovníci (PP) ve zdravotnictví</b>			148	ZN plic - muži (C33-34)	77
107	Pracovníci celkem	107,28	149	ZN prsu - ženy (C50)	76
	v tom:		150	ZN kolorekta - muži (C18-21)	52
108	lékaři	30,19	151	ZN kolorekta - ženy (C18-21)	47
109	zubní lékaři	0,28	152	Počet živě naroz. dětí s vroz. vadou (r.2012)	89
110	farmaceuti	0,52	153	Počet dispenzar. onemocnění dětí a dorostu	13 068
111	ostatní odborní pracovníci ve zdravotnictví	62,46	154	Počet dispenzarizovaných u PL pro dospělé pro:	
	v tom:		155	hypertenzní nemoci (I10-15)	21 731
112	ZPBD	56,48	156	ischemické nemoci srdeční (I20-25)	8 246
	z toho:		157	cévní nemoci mozku (I60-69)	1 983
113	všeobecné sestry a porodní asistentky	51,16	158	Počet léčených diabetiků k 31.12.	11 828
114	ZPSZ	3,63			
115	ZPOD	1,80			
116	jiní odborní pracovníci (JOP) a dentisté	0,55			
117	pedagogičtí pracovníci	-			
118	technicko-hospodářští pracovníci (THP)	5,43			
119	dělníci a provozní pracovníci	8,40			









Ústecký kraj

Ústecký kraj

## Zdravotnictví Ústeckého kraje 2013



1 Děčín | 2 Chomutov | 3 Litoměřice | 4 Louny | 5 Most | 6 Teplice | 7 Ústí nad Labem