

Zdravotnictví
kraje Vysočina 2005

Vydal Ústav zdravotnických informací a statistiky České republiky

Zdravotnictví kraje

Publikace je určena pro rychlou orientaci uživatele o základních charakteristikách zdravotnictví za kraj a jeho jednotlivé okresy. Úvod doplňuje přehled nemocnic a odborných léčebných ústavů rozšířený o základní ukazatele jejich činnosti. Data obsahují informace o obyvatelstvu a jeho pohybu, o síti zdravotnických zařízení a o jejich činnosti, dále uvádí informace o pracovnících a mzdách, o personálním vybavení lékaři podle druhu zařízení, zdravotním stavu obyvatelstva. Publikaci doplňují srovnávací grafy vybraných ukazatelů.

Health Care in Statistical Data Region

The publication facilitates fast information on the basic characteristics of health care in the region and its districts. Introduction is supplemented by a survey of hospitals and specialized therapeutic institutes with basic indicators of their activity. Data concern population and its movement, the network of health establishments and their activities, health personnel and wages, numbers of physicians by types of establishments and the state of health of the population. The publication is supplemented by charts of selected indicators.

© ÚZIS ČR, 2006
ISBN: 80-7280-563-0

Obsah

Úvod	5
Definice a vysvětlivky	6
Zkratky, značky v tabulkách	9
Přehled základních ukazatelů o činnosti nemocnic a odborných léčebných ústavů	10

Tabulková část

Zdravotnictví kraje Vysočina	14
Zdravotnictví okresu Havlíčkův Brod	16
Zdravotnictví okresu Jihlava	18
Zdravotnictví okresu Pelhřimov	20
Zdravotnictví okresu Třebíč	22
Zdravotnictví okresu Žďár nad Sázavou	24

Grafická část

Živě narození na 1 000 obyvatel	26
Zemřelí do 1 roku na 1 000 živě narozených	26
Úmrtnost na 1 000 obyvatel	26
Potraty na 1 000 žen fertilního věku	26
Počet obyvatel na 1 lékárnou vč. OOVL	27
Počet ambulantních ošetření na 1 obyvatele	27
Počet obyvatel na 1 lékaře, včetně zubních lékařů (přepočtený počet)	27
Počet lůžek v nemocnicích na 10 000 obyvatel	27
Evidenční počet zaměstnanců a zaměstnavatelé (přepočtený počet) ve zdravotnictví na 10 000 obyvatel	28
Průměrná měsíční mzda celkem v Kč (zákon č. 143/1992 Sb.)	28
Průměrná měsíční mzda lékařů a zubních lékařů v Kč (zákon č. 143/1992 Sb.)	28
Průměrná měsíční mzda všeobecných sester a porodních asistentek v Kč (zákon č. 143/1992 Sb.)	28

Úvod

Publikace Zdravotnictví kraje Vysočina je přehled základních údajů o zdravotnictví v kraji a jeho jednotlivých okresech v roce 2005. Poskytuje ucelený pohled na demografickou situaci, síť zdravotnických zařízení a zdravotní stav obyvatelstva. Zdrojem dat je Národní zdravotnický informační systém, Český statistický úřad, Česká správa sociálního zabezpečení, Státní zdravotní ústav a Krajská hygienická stanice. Organizace přímo řízené Ministerstvem zdravotnictví jsou započítány do okresu podle svého umístění.

Údaje v publikaci jsou za rok 2005, kromě počtu onemocnění zhoubnými novotvory a novotvory in situ, kde je uveden koncový stav roku 2003, a počtu živě narozených s vrozenou vadou (v roce 2004). Údaje, týkající se počtu zdravotnických zařízení, počtu lůžek a počtu pracovníků, jsou uváděny k 31.12.2005. Pro výpočet relativních ukazatelů byl použit střední stav obyvatel, pouze s výjimkou ukazatelů „Procento žen užívajících antikoncepci“, „Počet obyvatel na 1 lékárnou“ a „Počet lůžek v nemocnicích na 10 tisíc obyvatel“ (stav k 31.12.2005).

Nemocnice sv. Zdislavy, a. s. Mostiště nedala souhlas s publikováním svých statistických údajů z výkazu o lůžkovém fondu zdravotnického zařízení a jeho využití. Aby bylo možné prezentovat celková data za kraj, bylo nutné přistoupit ke sloučení některých údajů za okresy Třebíč a Žďár nad Sázavou (jedná se o ukazatele 73, 74, 80 a 81). Tato sloučená data jsou uvedena v obou okresech. Ze stejného důvodu není v přehledu základních ukazatelů o činnosti nemocnic a odborných léčebných ústavů (dále OLÚ) uveden ukazatel počet hospitalizovaných za nemocnice v okresech Třebíč a Žďár nad Sázavou a u OLÚ v okrese Havlíčkův Brod, kde souhlas s publikováním tohoto ukazatele neposkytla Nemocnice Ledec - Háj, s.r.o - LDN.

Svou činnost ukončila bez náhrady Dětská odborná léčebna Počátky (respirační nemoci). Nově zahájila Nemocnice Počátky, s.r.o. - LDN a PATEB, s.r.o., Psychiatrie v Jemnici.

Publikace Zdravotnictví kraje Vysočina i za ostatní kraje ČR zpracované za předchozí roky jsou dostupné na internetových stránkách ústavu v části Publikace.

Zpracoval ÚZIS ČR
Krajský odbor Vysočina
Benešova 21, 586 01 Jihlava
telefon: 567 563 691
e-mail: krizova@uzis.cz
<http://www.uzis.cz>

Definice pojmů

Index stáří: - počet osob ve věku 65 let a více na 100 osob ve věku 0-14 let (k 31.12.)

Úmrtnost:

specifická - úmrtnost v dané věkové skupině

standardizovaná - úmrtnost teoretické evropské populace („evropského standardu“) vypočtená z jednotlivých specifických úmrtností konkrétní populace

kojenecká - počet zemřelých do 1 roku věku na 1 000 živě narozených

novorozenecká - počet zemřelých do 28 dnů věku na 1 000 živě narozených.

Průměrné procento pracovní neschopnosti - podíl kalendářních dnů pracovní neschopnosti na celkovém kalendářním fondu ve sledovaném období.

Ošetření-vyšetření - za jedno ošetření (vyšetření) se považuje soubor všech výkonů provedených při ošetřování jedné fyzické osoby na témže oddělení (pracovišti) nebo v bytě.

Využití lůžek ve dnech (maximální lůžkové kapacity)

= ošetřovací dny / průměrný počet lůžek

- průměrný počet dnů v roce, kdy je lůžko obsazeno pacientem.

Náklady na 1 ošetřovací den - jde o poměrný údaj, který využívá data z ročního statistického výkazu o ekonomice zdravotnického zařízení a je vypočítán podle následujícího vzorce:

Poměrné náklady na 1 ošetřovací den = $1\ 000 * L * \{1 + (D + J + N) / (L + A)\} / T$

kde:

L = náklady na lůžkovou zdravotní péči

D = náklady na zdravotní dopravu

J = náklady na jinou zdravotní péči

N = náklady na výkony nezdravotní

A = náklady na ambulantní péči

T = počet ošetřovacích dnů

Výpočet byl proveden za zdravotnická zařízení, u kterých byly k dispozici všechny dílčí údaje. Náklady na ošetřovací den za jednotlivá začleněná zařízení (např. LDN) nejsou k dispozici, jelikož jsou celkově sledovány na výkaze E (MZ) 6-04 za celý právní subjekt. Tato metoda není zcela exaktní z hlediska ekonomů, ale poskytuje orientační hodnotu nákladů na 1 ošetřovací den.

Vysvětlivky

Procento žen užívajících antikoncepci k 31.12. (řádek 30) je uvedeno pouze za kraj, v okrese tento údaj ztrácí vypovídací hodnotu, proto není uveden

= počet žen užívajících antikoncepci hormonální i nitroděložní ve vztahu k počtu žen ve fertilním věku (k 31.12.)

Tržby za léčiva a zdravotnické prostředky na 1 obyvatele (řádek 61)

= za recepty a poukazy vč. doplatků, volný prodej

Ošetření (vyšetření) v ambulantní péči (bez SVLS, ZZS a AR),

Ošetření (vyšetření) v ambulantní péči (bez SVLS, ZZS a AR) na 1 obyvatele (řádek 129, 130)

= včetně vyšetření LSPP

TBC celkem, z toho TBC dýchacího ústrojí (řádek 138, 139)

= TBC nově zjištěná + recidivy, bakteriologicky ověřená i neověřená; údaj za kraj včetně cizinců s krátkodobým pobytem a bezdomovců

Syfilis, Gonokoková infekce (řádek 140, 141)

= údaj bez cizinců s krátkodobým pobytem a bezdomovců

Nově hlášené případy zhoubných novotvarů a novotvarů in situ (řádky 145-149)

= definitivní údaje za rok 2003; údaj za kraj včetně bezdomovců

Počet živě narozených dětí s vrozenou vadou (řádek 150)

= živě narození s vrozenou vadou zjištěnou do 1 roku života - uvádění podle roku narození dítěte, tj. v roce 2004 (včetně živě narozených s vrozenou vadou, za které nebylo odevzdáno Hlášení vrozené vady, ale vada byla uvedena ve Zprávě o novorozenci)

Přepočtený počet pracovníků - součet úvazků jednotlivých pracovníků zdravotnických zařízení, přepočtený podle délky plné týdenní pracovní doby, stanovené pro dané zařízení či pracoviště. Obvyklá délka pracovní doby je 40 hodin týdně, dále to může být 39,5 hodin (pracoviště TRN), nebo 38,75 hodin (2směnný provoz), 37,5 hodin (3směnný nebo nepřetržitý provoz), 33,5 hodin (zdravotní důvody) a nebo 30 hodin (mladiství).

Počet pracovníků ve zdravotnictví zahrnuje:

- zaměstnance v evidenčním počtu
- zaměstnavatele
- smluvní pracovníky.

Evidenční počet zaměstnanců - počet zaměstnanců všech kategorií daného zařízení či pracoviště, kteří jsou k němu v pracovním, služebním či členském poměru (mají pracovní smlouvu na dobu určitou či neurčitou). Do evidenčního počtu se nezapočítávají např. ženy na mateřské dovolené, osoby na rodičovské dovolené.

Zaměstnavatelé - do počtu zaměstnavatelů jsou zahrnuti ti pracovníci, kteří pracují v daném zdravotnickém zařízení a pracují jako:

- fyzické osoby, nezapsané v obchodním ani živnostenském rejstříku, podnikající na základě zvláštních předpisů (zákon č. 455/1991 Sb.) a zaměstnávají v rámci svého podnikání jiné osoby,
- fyzické osoby, nezapsané v obchodním ani živnostenském rejstříku, podnikající na základě zvláštních předpisů (zákon č. 455/1991 Sb.), kteří nezaměstnávají v rámci svého podnikání jiné osoby a pracují na vlastní účet.

Nepatří sem podnikatelé, kteří pouze vlastní zdravotnické zařízení, ale nepracují v něm.

Smluvní pracovníci - jsou pracovníci, kteří pracují v daném zdravotnickém zařízení a nepatří do evidenčního počtu zaměstnanců, tzn., že pracují např.:

- na dohody o pracích konaných mimo pracovní poměr,
- podle § 38 odst. 4 Zákoníku práce dočasně přidělení k výkonu práce do jiné organizace (např. stáže),
- na smlouvu o dílo (dle občanského nebo obchodního zákoníku) či jinou smlouvu,
- jako spolupracující rodinný příslušník.

Kategorie odborných pracovníků ve zdravotnictví jsou určeny:

- zákonem č. 95/2004 Sb., o podmínkách získávání a uznávání odborné způsobilosti a specializované způsobilosti k výkonu zdravotnického povolání lékaře, zubního lékaře a farmaceuta,
- zákonem č. 96/2004 Sb., o podmínkách získávání a uznávání způsobilosti k výkonu nelékařských zdravotnických povolání a k výkonu činností souvisejících s poskytováním zdravotní péče a o změně některých souvisejících zákonů (zákon o nelékařských zdravotnických povoláních).

Kategorie odborných pracovníků ve zdravotnictví a jejich činnosti podle zákona č. 96/2004 Sb.:

- zdravotničtí pracovníci nelékaři s odbornou způsobilostí (ZPBD) - § 5 až § 21,
- zdravotničtí pracovníci nelékaři s odbornou a specializovanou způsobilostí (ZPSZ) - § 22 až § 28,
- zdravotničtí pracovníci nelékaři pod odborným dohledem nebo přímým vedením (ZPOD) - § 29 až § 42,
- jiní odborní pracovníci nelékaři s odbornou způsobilostí (JOP) - § 43.

Odměňování ve zdravotnictví:

- Podle **zákona č. 143/1992 Sb.**, ve znění pozdějších předpisů jsou odměňováni zaměstnanci ve zdravotnických organizacích přímo řízených MZ a v organizacích řízených územními orgány, tj. kraji, městy a obcemi. Jedná se o příspěvkové organizace a organizační složky státu.
- Podle **zákona č. 1/1992 Sb.**, ve znění pozdějších předpisů jsou odměňováni zaměstnanci v privátních zdravotnických zařízeních, tj. ve zdravotnických zařízeních zřízených fyzickou osobou, církví, jinou právnickou osobou, a zaměstnanci všech lázeňských organizací.

Při výpočtu průměrné mzdy se vychází ze souboru zařízení, který tvoří všechna lůžková zařízení včetně lánů a 5 % výběr ambulantních zdravotnických zařízení.

Zkratky

AR	anesteziologicko-resuscitační (oddělení)
LDN	léčebna pro dlouhodobě nemocné
LSPP	lékařská služba první pomoci
OOVL	odloučená oddělení výdeje léčiv
PL	praktický lékař
PP	přepočtený počet
SVLS	společné vyšetřovací a léčebné složky
TBC	tuberkulóza
TRN	TBC + respirační nemoci
UPT	umělé přerušování těhotenství
ZZS	zdravotnická záchranná služba

Značky v tabulkách

Ležatá čárka (-)	v tabulce na místě čísla značí, že se jev nevyskytoval.
Nula (0; 0,0; 0,00)	znamená, že se jev vyskytl, ale hodnota vypočteného ukazatele je menší než polovina jednotky použité v tabulce.
Tečka (.)	na místě čísla značí, že údaj není k dispozici nebo je nespolehlivý.
Ležatý křížek (x)	značí, že zápis není možný z logických důvodů.
Stříška (^)	ke zveřejnění údajů nebyl dán souhlas.

Zdravotnická zařízení - kraj Vysočina

kraj Vysočina

Nemocnice celkem

Počet		Prům. obsazená lůžka na 1 úvazek		Využití lůžek ve dnech	Průměrná ošetřovací doba	Náklady na 1 ošetřovací den
lůžek k 31.12.	hospitalizovaných	lékaře/den	sestry u lůžka/den			
2 866	107 634	6,1	1,7	280,0	7,5	.

OLÚ - celkem

Počet		Prům. obsazená lůžka na 1 úvazek		Využití lůžek ve dnech	Průměrná ošetřovací doba	Náklady na 1 ošetřovací den
lůžek k 31.12.	hospitalizovaných	lékaře/den	sestry u lůžka/den			
2 262	9 621	17,1	3,1	322,5	73,8	.

Havlíčkův Brod

Nemocnice Havlíčkův Brod, p.o.

Počet		Prům. obsazená lůžka na 1 úvazek		Využití lůžek ve dnech	Průměrná ošetřovací doba	Náklady na 1 ošetřovací den
lůžek k 31.12.	hospitalizovaných	lékaře/den	sestry u lůžka/den			
561	22 878	6,3	1,5	292,7	7,2	2 558

interna (114, z toho JIP 20), infekční (24), TRN (24), neurologie (24) pediatrie (68, z toho JIP 11, novorozenecké 20), gynekologie (53, z toho porodní 22), chirurgie (70), AR (6), ortopedie (32), urologie (20), ORL (15), oftalmologie (12), radiační onkologie (20), rehabilitace a fyzikální medicína (25), intenzivní péče (10), ošetřovatelská péče (44)

OLÚ - Psychiatrická léčebna, Havlíčkův Brod

Počet		Prům. obsazená lůžka na 1 úvazek		Využití lůžek ve dnech	Průměrná ošetřovací doba	Náklady na 1 ošetřovací den
lůžek k 31.12.	hospitalizovaných	lékaře/den	sestry u lůžka/den			
850	^	17,1	3,1	337,3	96,6	1 002

psychiatrie (850)

OLÚ - Nemocnice Ledec - Háj, s.r.o. - LDN, Ledec nad Sázavou

Počet		Prům. obsazená lůžka na 1 úvazek		Využití lůžek ve dnech	Průměrná ošetřovací doba	Náklady na 1 ošetřovací den
lůžek k 31.12.	hospitalizovaných	lékaře/den	sestry u lůžka/den			
96	^	^	^	^	^	^

ošetřovatelská péče (96)

OLÚ - Rehabilitační ústav pro cévní choroby, s.r.o., Chotěboř

Počet		Prům. obsazená lůžka na 1 úvazek		Využití lůžek ve dnech	Průměrná ošetřovací doba	Náklady na 1 ošetřovací den
lůžek k 31.12.	hospitalizovaných	lékaře/den	sestry u lůžka/den			
40	^	14,5	5,2	356,2	49,1	832

rehabilitace a fyzikální medicína (40)

Zdravotnická zařízení - kraj Vysočina**Jihlava****Nemocnice Jihlava, p.o.**

Počet		Prům. obsazená lůžka na 1 úvazek		Využití lůžek ve dnech	Průměrná ošetřovací doba	Náklady na 1 ošetřovací den
lůžek k 31.12.	hospitalizovaných	lékaře/den	sestry u lůžka/den			
758	27 659	5,7	1,8	284,5	7,8	2 913

interna (124, z toho JIP 8), infekční (40), TRN (30), neurologie (50, z toho JIP 4), pediatrie (66, z toho JIP 12, novorozenecké 16), gynekologie (60, z toho porodní 30), chirurgie (107, z toho JIP 14), AR (5), ortopedie (26), urologie (20), ORL (30), oftalmologie (20), dermatovenerologie (20), radiační onkologie (52, z toho JIP 3), rehabilitace a fyzikální medicína (20), ošetřovatelská péče (88)

OLÚ - Psychiatrická léčebna, Jihlava

Počet		Prům. obsazená lůžka na 1 úvazek		Využití lůžek ve dnech	Průměrná ošetřovací doba	Náklady na 1 ošetřovací den
lůžek k 31.12.	hospitalizovaných	lékaře/den	sestry u lůžka/den			
600	1 790	22,1	3,0	322,0	108,0	1 028

psychiatrie (600, z toho AT 118)

Pelhřimov**Nemocnice Pelhřimov, p.o.**

Počet		Prům. obsazená lůžka na 1 úvazek		Využití lůžek ve dnech	Průměrná ošetřovací doba	Náklady na 1 ošetřovací den
lůžek k 31.12.	hospitalizovaných	lékaře/den	sestry u lůžka/den			
350	11 867	5,4	1,7	276,6	8,2	3 366

interna (80, z toho JIP 6), neurologie (24, z toho JIP 4), pediatrie (44, z toho JIP 5), gynekologie (41, z toho novorozenecké 10, porodní 14), chirurgie (66, z toho JIP 9), AR (5), ortopedie (24), urologie (20), ošetřovatelská péče (46)

OLÚ - Léčebna tuber. a respir. nemocí, Humpolec

Počet		Prům. obsazená lůžka na 1 úvazek		Využití lůžek ve dnech	Průměrná ošetřovací doba	Náklady na 1 ošetřovací den
lůžek k 31.12.	hospitalizovaných	lékaře/den	sestry u lůžka/den			
80	570	12,2	4,5	361,7	50,8	^

TRN (80)

OLÚ - CTM Hospital a.s. - LDN, Humpolec

Počet		Prům. obsazená lůžka na 1 úvazek		Využití lůžek ve dnech	Průměrná ošetřovací doba	Náklady na 1 ošetřovací den
lůžek k 31.12.	hospitalizovaných	lékaře/den	sestry u lůžka/den			
104	522	21,3	3,4	298,4	59,5	.

ošetřovatelská péče (104)

OLÚ - Nemocnice Počátky, s.r.o. - LDN, Počátky

Počet		Prům. obsazená lůžka na 1 úvazek		Využití lůžek ve dnech	Průměrná ošetřovací doba	Náklady na 1 ošetřovací den
lůžek k 31.12.	hospitalizovaných	lékaře/den	sestry u lůžka/den			
120	222	6,5	1,6	249,4	86,3	2 028

ošetřovatelská péče (120)

Zdravotnická zařízení - kraj Vysočina**Třebíč****Nemocnice Třebíč, p.o.**

Počet		Prům. obsazená lůžka na 1 úvazek		Využití lůžek ve dnech	Průměrná ošetřovací doba	Náklady na 1 ošetřovací den
lůžek k 31.12.	hospitalizovaných	lékaře/den	sestry u lůžka/den			
584	^	6,4	1,7	274,3	7,7	2 316

interna (100, z toho JIP 8), infekční (28), TRN (24), neurologie (30, z toho JIP 4), pediatrie (52, z toho JIP 12, novorozenecké 20), gynekologie (56, z toho porodní 24), chirurgie (102, z toho JIP 10), AR (5), ortopedie (42, z toho JIP 4), urologie (24), ORL (15), oftalmologie (18), dermatovenerologie (24), rehabilitace a fyzikální medicína (23), ošetřovatelská péče (41)

OLÚ - Léčebna pro dlouhodobě nemocné, Moravské Budějovice

Počet		Prům. obsazená lůžka na 1 úvazek		Využití lůžek ve dnech	Průměrná ošetřovací doba	Náklady na 1 ošetřovací den
lůžek k 31.12.	hospitalizovaných	lékaře/den	sestry u lůžka/den			
100	488	17,6	2,7	269,1	55,2	.

ošetřovatelská péče (100)

OLÚ - PATEB s.r.o., Psychiatrie, Jemnice

Počet		Prům. obsazená lůžka na 1 úvazek		Využití lůžek ve dnech	Průměrná ošetřovací doba	Náklady na 1 ošetřovací den
lůžek k 31.12.	hospitalizovaných	lékaře/den	sestry u lůžka/den			
60	525	11,0	2,7	328,4	28,3	^

psychiatrie (60)

Žďár nad Sázavou**Nemocnice Nové Město na Moravě, p.o.**

Počet		Prům. obsazená lůžka na 1 úvazek		Využití lůžek ve dnech	Průměrná ošetřovací doba	Náklady na 1 ošetřovací den
lůžek k 31.12.	hospitalizovaných	lékaře/den	sestry u lůžka/den			
478	^	5,9	1,5	253,5	5,9	2 645

interna (122, z toho JIP 8), infekční (22), neurologie (36), dětská neurologie (8), pediatrie (50, z toho novorozenecké 20), gynekologie (59, z toho porodní 20), chirurgie (82, z toho JIP 11), AR (6), ortopedie (30), urologie (21), ORL (11), oftalmologie (11), dermatovenerologie (20)

Nemocnice sv. Zdislavy, a.s. Mostiště

Počet		Prům. obsazená lůžka na 1 úvazek		Využití lůžek ve dnech	Průměrná ošetřovací doba	Náklady na 1 ošetřovací den
lůžek k 31.12.	hospitalizovaných	lékaře/den	sestry u lůžka/den			
135	^	^	^	^	^	^

interna, chirurgie, ošetřovatelská péče

OLÚ - Dětská psychiatrická léčebna, Velká Bíteš

Počet		Prům. obsazená lůžka na 1 úvazek		Využití lůžek ve dnech	Průměrná ošetřovací doba	Náklady na 1 ošetřovací den
lůžek k 31.12.	hospitalizovaných	lékaře/den	sestry u lůžka/den			
50	268	15,1	2,5	337,8	61,8	886

psychiatrie (50)

Zdravotnická zařízení - kraj Vysočina**OLÚ - Léčebna dlouhodobě nemocných, Daňkovice**

Počet		Prům. obsazená lůžka na 1 úvazek		Využití lůžek ve dnech	Průměrná ošetřovací doba	Náklady na 1 ošetřovací den
lůžek k 31.12.	hospitalizovaných	lékaře/den	sestry u lůžka/den			
62	426	26,7	2,7	313,8	45,7	.

ošetřovatelská péče (62)

OLÚ - Léčebna TRN Buchtův kopec, Daňkovice

Počet		Prům. obsazená lůžka na 1 úvazek		Využití lůžek ve dnech	Průměrná ošetřovací doba	Náklady na 1 ošetřovací den
lůžek k 31.12.	hospitalizovaných	lékaře/den	sestry u lůžka/den			
100	935	14,1	3,7	308,5	33,0	.

TRN (100)

Zdravotnictví - kraj Vysočina

1 Demografie		35 Počty zdravotnických zařízení - pokračování		
2	Počet obyvatel k 1.7.	510 000	41 Léčebny tuberkulózy a respiračních nemocí	2
3	└ z toho: ženy	257 734	42 Psychiatrické léčebny	3
4	Počet obyvatel k 31.12.	510 767	43 Lázeňské léčebny	-
	z toho:		44 Ostatní lůžková zařízení	2
5	└ ženy celkem	257 953	45 Samostatná ambulantní zařízení	1 072
6	└└ z toho: ženy 15-49 let	124 764	46 Kojenecké ústavy a dětské domovy	2
7	└ děti (0-14 let)	78 645	47 Dětská centra a stacionáře	2
8	└ dorost (15-19 let)	34 456	48 Stacionáře pro dospělé	-
9	Index stáří	93,6	49 Zvláštní zdravotnická zařízení - ostatní	18
10	Mrtvě narození	14	50 Lékárny (vč. OOVL)	113
11	Živě narození	5 070	51 Výdejny zdravotnických prostředků	5
12	na 1000 obyvatel	9,9	52 Orgány ochrany veřejného zdraví	2
13	Zemřeli do 28 dnů	13	z toho:	
14	na 1 000 živě narozených	2,6	53 └ zdravotní ústav	1
15	Zemřeli do 1 roku	18	54 └ krajská hygienická stanice	1
16	na 1 000 živě narozených	3,6	55 Ostatní zdravotnická zařízení	1
17	Zemřeli celkem	5 339	56 Lékárenská péče celkem	
18	na 1 000 obyvatel	10,5	57 Počet obyvatel na 1 lékárně (vč. OOVL)	4 520
	z toho:		58 Farmaceuti (přepočtený počet)	241,65
19	└ novotvary	1 413	59 Farmaceutičtí asistenti (přepočtený počet)	198,75
20	└ nemoci oběhové	2 895	60 Počet expedovaných receptů a poukazů	4 607 127
21	└ poranění a otravy	249	61 Tržby za léčiva a zdrav.prostředky na 1 ob.	4 804
22	└ z toho: sebevraždy	67	62 Lůžka	
23	Standardizovaná úmrtnost celkem	835,6	63 Lůžka celkem	5 128
	z toho:		v tom:	
24	└ muži	1 074,8	64 └ nemocnice celkem	2 866
25	└ ženy	650,8	65 └ na 10 tis. obyv. k 31.12.	56,1
26	Potraty celkem	1 728	66 └ z toho: privátní nemocnice	135
27	na 1 000 žen fertil. věku (15-49 let)	13,8	67 └ léčebny pro dlouhodobě nemocné	482
	z toho:		68 └ léčebny tuberkulózy a respirač. nemocí	180
28	└ umělá přerušení těhotenství (UPT)	1 046	69 └ psychiatrické léčebny	1 500
29	na 1 000 žen fertilního věku	8,4	70 └ lázeňské léčebny	-
30	Procento žen užívající antikoncepci	45,4	71 └ ostatní lůžková zařízení	100
31	Sňatky	2 428	72 Lékaři, vč. zubních lékařů (PP)	
32	na 1 000 obyvatel	4,8	73 Lůžková péče celkem	477,37
33	Rozvody	1 247	v tom:	
34	na 1 000 obyvatel	2,4	74 └ nemocnice	363,22
35 Počty zdravotnických zařízení			75 └ léčebny pro dlouhodobě nemocné	22,40
36	Nemocnice celkem	6	76 └ léčebny tuberkulózy a respirač. nemocí	12,50
	z toho:		77 └ psychiatrické léčebny	72,85
37	└ nemocnice následné péče	-	78 └ lázeňské léčebny	-
38	└ nemocnice privátní	1	79 └ ostatní lůžková zařízení	6,40
39	└ z toho: následné péče	-		
40	Léčebny pro dlouhodobě nemocné	5		

Zdravotnictví - kraj Vysočina

72 Lékaři, vč. zubních lékařů (PP) - pokračování		119 Průměrná měsíční mzda v Kč (zákon č. 143/1992 Sb.)		
80	Ambulantní péče (vč. SVLS) celkem	1 166,79	120 Celkem	18 473
	v tom:		z toho:	
81	ambulantní části nemocnic	243,73	121 lékaři a zubní lékaři	37 219
82	ambulantní části ost. lůžkových zařízení	4,71	122 ZPBD	17 861
83	samostatná ambulantní zařízení celkem	918,35	z toho:	
	z toho:		123 všeobecné sestry a porodní asistentky	17 539
84	praktičtí lékaři pro dospělé	219,86	124 Průměrná měsíční mzda v Kč (zákon č. 1/1992 Sb.)	
85	praktičtí lékaři pro děti a dorost	104,50	125 Celkem	13 543
86	praktičtí zubní lékaři	258,27	z toho:	
87	praktičtí ženští lékaři	47,70	126 lékaři a zubní lékaři	26 777
88	lékaři specialisté (vyjma SVLS)	212,28	127 všeobecné sestry a porodní asistentky	12 736
89	Společ. vyšetřovací a léčebné složky (SVLS)	102,39	128 Počet ambulantních ošetření (bez SVLS, ZZS a AR)	
90	Ostatní zdravotnická zařízení	40,31	129 Ošetření (vyšetření) v ambulantní péči	7 026 458
91 Evidenční počet zaměstnanců a zaměstnavatelé (PP)			130 na 1 obyvatele	13,8
92	Pracovníci celkem	9 981,21	131 Zdravotní stav	
	v tom:		132 Hospitalizovaní v nem. na 100 000 obyv.	27 117
93	lékaři	1 401,21	133 Pracovní neschopnost	
94	zubní lékaři	283,26	134 poč. hlášených případů na 100 nem. poj.	74,3
95	farmaceuti	240,55	135 průměrné % pracovní neschopnosti	6,356
96	ostatní odborní pracovníci ve zdravotnictví		136 Nově hlášená vybraná onemocnění	
	v tom:		137 jiné infekce způsob. salmonelami (A02)	1 442
97	ZPBD	4 748,24	138 TBC celkem (A15-19)	29
	z toho:		139 z toho: dýchacího ústrojí (A15-16)	21
98	všeobecné sestry a porodní asistentky	3 798,14	140 syfilis (A50-53)	11
99	ZPSZ	296,31	141 gonokoková infekce (A54)	10
100	ZPOD	1 073,74	142 virová encefalitida přen. klíšťaty (A84)	47
101	jíní odborní pracovníci (JOP) a dentisté	161,33	143 infekční mononukleóza (B27)	155
102	pedagogičtí pracovníci	1,00	144 bakteriální meningitida (G00)	11
103	technicko-hospodářští pracovníci (THP)	608,48	145 Nově hlášené případy zhoub. novotvarů a novotvarů in situ (C00-97, D00-09) (r.2003)	3 104
104	dělníci a provozní pracovníci	1 167,09	z toho:	
105 Smluvní pracovníci (PP) ve zdravotnictví			146 ZN plic - muži (C33-34)	207
106	Pracovníci celkem	137,83	147 ZN prsu - ženy (C50)	272
	v tom:		148 ZN kolorekta - muži (C18-21)	249
107	lékaři	42,73	149 ZN kolorekta - ženy (C18-21)	154
108	zubní lékaři	1,10	150 Počet živě naroz. dětí s vroz. vadou (r.2004)	176
109	farmaceuti	1,35	151 Počet dispenzar. onemocnění dětí a dorostu	33 740
110	ostatní odborní pracovníci ve zdravotnictví		152 Počet dispenzarizovaných u PL pro dospělé	
	v tom:		pro:	
111	ZPBD	61,04	153 hypertenzní nemoci (I10-15)	70 068
	z toho:		154 ischemické nemoci srdeční (I20-25)	39 919
112	všeobecné sestry a porodní asistentky	59,22	155 cévní nemoci mozku (I60-69)	12 458
113	ZPSZ	0,47	156 Počet léčených diabetiků k 31.12.	30 830
114	ZPOD	6,29		
115	jíní odborní pracovníci (JOP) a dentisté	0,40		
116	pedagogičtí pracovníci	-		
117	technicko-hospodářští pracovníci (THP)	7,78		
118	dělníci a provozní pracovníci	16,67		

Zdravotnictví okresu Havlíčkův Brod

1 Demografie		35 Počty zdravotnických zařízení - pokračování		
2	Počet obyvatel k 1.7.	94 760	41 Léčebny tuberkulózy a respiračních nemocí	-
3	└ z toho: ženy	47 799	42 Psychiatrické léčebny	1
4	Počet obyvatel k 31.12.	94 919	43 Lázeňské léčebny	-
	z toho:		44 Ostatní lůžková zařízení	1
5	└ ženy celkem	47 867	45 Samostatná ambulantní zařízení	201
6	└└ z toho: ženy 15-49 let	22 933	46 Kojenecké ústavy a dětské domovy	-
7	└ děti (0-14 let)	14 097	47 Dětská centra a stacionáře	-
8	└ dorost (15-19 let)	6 251	48 Stacionáře pro dospělé	-
9	Index stáří	100,3	49 Zvláštní zdravotnická zařízení - ostatní	4
10	Mrtvě narození	3	50 Lékárny (vč. OOVL)	19
11	Živě narození	927	51 Výdejny zdravotnických prostředků	1
12	na 1000 obyvatel	9,8	52 Orgány ochrany veřejného zdraví	-
13	Zemřelí do 28 dnů	2	z toho:	
14	na 1 000 živě narozených	2,2	53 └ zdravotní ústav	-
15	Zemřelí do 1 roku	3	54 └ krajská hygienická stanice	-
16	na 1 000 živě narozených	3,2	55 Ostatní zdravotnická zařízení	-
17	Zemřelí celkem	1 024	56 Lékárenská péče celkem	
18	na 1 000 obyvatel	10,8	57 Počet obyvatel na 1 lékárně (vč. OOVL)	4 996
	z toho:		58 Farmaceuti (přepočtený počet)	44,94
19	└ novotvary	276	59 Farmaceutičtí asistenti (přepočtený počet)	41,47
20	└ nemoci oběhové	557	60 Počet expedovaných receptů a poukazů	858 290
21	└ poranění a otravy	47	61 Tržby za léčiva a zdrav.prostředky na 1 ob.	4 794
22	└└ z toho: sebevraždy	13	62 Lůžka	
23	Standardizovaná úmrtnost celkem	860,8	63 Lůžka celkem	1 547
	z toho:		v tom:	
24	└ muži	1 083,1	64 └ nemocnice celkem	561
25	└ ženy	689,6	65 └ na 10 tis. obyv. k 31.12.	59,1
26	Potraty celkem	342	66 └└ z toho: privátní nemocnice	-
27	na 1 000 žen fertil. věku (15-49 let)	14,9	67 └ léčebny pro dlouhodobě nemocné	96
	z toho:		68 └ léčebny tuberkulózy a respirač. nemocí	-
28	└ umělá přerušování těhotenství (UPT)	211	69 └ psychiatrické léčebny	850
29	na 1 000 žen fertilního věku	9,2	70 └ lázeňské léčebny	-
30	Procento žen užívající antikoncepci	.	71 └ ostatní lůžková zařízení	40
31	Sňatky	409	72 Lékaři, vč. zubních lékařů (PP)	
32	na 1 000 obyvatel	4,3	73 Lůžková péče celkem	124,35
33	Rozvody	235	v tom:	
34	na 1 000 obyvatel	2,5	74 └ nemocnice	71,56
35 Počty zdravotnických zařízení			75 └ léčebny pro dlouhodobě nemocné	4,20
36	Nemocnice celkem	1	76 └ léčebny tuberkulózy a respirač. nemocí	-
	z toho:		77 └ psychiatrické léčebny	45,89
37	└ nemocnice následné péče	-	78 └ lázeňské léčebny	-
38	└ nemocnice privátní	-	79 └ ostatní lůžková zařízení	2,70
39	└└ z toho: následné péče	-		
40	Léčebny pro dlouhodobě nemocné	1		

Zdravotnictví okresu Havlíčkův Brod

72 Lékaři, vč. zubních lékařů (PP) - pokračování			119 Průměrná měsíční mzda v Kč (zákon č. 143/1992 Sb.)	
80 Ambulantní péče (vč. SVLS) celkem	205,50		120 Celkem	17 575
v tom:			z toho:	
81 ambulantní části nemocnic	50,32		121 lékaři a zubní lékaři	32 097
82 ambulantní části ost. lůžkových zařízení	2,21		122 ZPBD	18 234
83 samostatná ambulantní zařízení celkem	152,97		z toho:	
z toho:			123 všeobecné sestry a porodní asistentky	18 202
84 praktičtí lékaři pro dospělé	38,52		124 Průměrná měsíční mzda v Kč (zákon č. 1/1992 Sb.)	
85 praktičtí lékaři pro děti a dorost	17,10		125 Celkem	14 493
86 praktičtí zubní lékaři	44,58		z toho:	
87 praktičtí ženští lékaři	7,30		126 lékaři a zubní lékaři	34 818
88 lékaři specialisté (vyjma SVLS)	37,01		127 všeobecné sestry a porodní asistentky	16 993
89 Společ. vyšetřovací a léčebné složky (SVLS)	21,26		128 Počet ambulantních ošetření (bez SVLS, ZZS a AR)	
90 Ostatní zdravotnická zařízení	0,38		129 Ošetření (vyšetření) v ambulantní péči	1 205 769
91 Evidenční počet zaměstnanců a zaměstnavatelé (PP)			130 na 1 obyvatele	12,7
92 Pracovníci celkem	2 322,22		131 Zdravotní stav	
v tom:			132 Hospitalizovaní v nem. na 100 000 obyv.	25 037
93 lékaři	280,55		133 Pracovní neschopnost	
94 zubní lékaři	49,68		134 poč. hlášených případů na 100 nem. poj.	79,0
95 farmaceuti	44,94		135 průměrné % pracovní neschopnosti	6,479
96 ostatní odborní pracovníci ve zdravotnictví			136 Nově hlášená vybraná onemocnění	
v tom:			137 jiné infekce způsob. salmonelami (A02)	148
97 ZPBD	1 072,31		138 TBC celkem (A15-19)	3
z toho:			139 z toho: dýchacího ústrojí (A15-16)	2
98 všeobecné sestry a porodní asistentky	884,71		140 syfilis (A50-53)	2
99 ZPSZ	66,17		141 gonokoková infekce (A54)	-
100 ZPOD	276,75		142 virová encefalitida přen. klíšťaty (A84)	10
101 jiní odborní pracovníci (JOP) a dentisté	11,70		143 infekční mononukleóza (B27)	45
102 pedagogičtí pracovníci	-		144 bakteriální meningitida (G00)	2
103 technicko-hospodářští pracovníci (THP)	129,73		145 Nově hlášené případy zhoub. novotvarů a novotvarů in situ (C00-97, D00-09) (r.2003)	576
104 dělníci a provozní pracovníci	390,39		z toho:	
105 Smluvní pracovníci (PP) ve zdravotnictví			146 ZN plic - muži (C33-34)	32
106 Pracovníci celkem	32,94		147 ZN prsu - ženy (C50)	50
v tom:			148 ZN kolorekta - muži (C18-21)	57
107 lékaři	5,60		149 ZN kolorekta - ženy (C18-21)	23
108 zubní lékaři	-		150 Počet živě naroz. dětí s vroz. vadou (r.2004)	30
109 farmaceuti	-		151 Počet dispenzar. onemocnění dětí a dorostu	5 193
110 ostatní odborní pracovníci ve zdravotnictví			152 Počet dispenzarizovaných u PL pro dospělé	
v tom:			pro:	
111 ZPBD	18,11		153 hypertenzní nemoci (I10-15)	10 899
z toho:			154 ischemické nemoci srdeční (I20-25)	5 354
112 všeobecné sestry a porodní asistentky	17,71		155 cévní nemoci mozku (I60-69)	1 695
113 ZPSZ	0,30		156 Počet léčených diabetiků k 31.12.	5 381
114 ZPOD	0,88			
115 jiní odborní pracovníci (JOP) a dentisté	0,40			
116 pedagogičtí pracovníci	-			
117 technicko-hospodářští pracovníci (THP)	2,16			
118 dělníci a provozní pracovníci	5,49			

Zdravotnictví okresu Jihlava

1 Demografie			35 Počty zdravotnických zařízení - pokračování		
2	Počet obyvatel k 1.7.	108 399	41	Léčebny tuberkulózy a respiračních nemocí	-
3	└ z toho: ženy	54 950	42	Psychiatrické léčebny	1
4	Počet obyvatel k 31.12.	109 004	43	Lázeňské léčebny	-
	z toho:		44	Ostatní lůžková zařízení	-
5	└ ženy celkem	55 148	45	Samostatná ambulantní zařízení	246
6	└└ z toho: ženy 15-49 let	26 755	46	Kojenecké ústavy a dětské domovy	1
7	└ děti (0-14 let)	16 433	47	Dětská centra a stacionáře	-
8	└ dorost (15-19 let)	7 090	48	Stacionáře pro dospělé	-
9	Index stáří	94,0	49	Zvláštní zdravotnická zařízení - ostatní	6
10	Mrtvě narození	4	50	Lékárny (vč. OOVL)	24
11	Živě narození	1 109	51	Výdejny zdravotnických prostředků	4
12	na 1000 obyvatel	10,2	52	Orgány ochrany veřejného zdraví	2
13	Zemřeli do 28 dnů	3		z toho:	
14	na 1 000 živě narozených	2,7	53	└ zdravotní ústav	1
15	Zemřeli do 1 roku	4	54	└ krajská hygienická stanice	1
16	na 1 000 živě narozených	3,6	55	Ostatní zdravotnická zařízení	-
17	Zemřeli celkem	1 090	56 Lékárenská péče celkem		
18	na 1 000 obyvatel	10,1	57	Počet obyvatel na 1 lékárně (vč. OOVL)	4 542
	z toho:		58	Farmaceuti (přepočtený počet)	56,00
19	└ novotvary	316	59	Farmaceutičtí asistenti (přepočtený počet)	48,45
20	└ nemoci oběhové	562	60	Počet expedovaných receptů a poukazů	901 765
21	└ poranění a otravy	38	61	Tržby za léčiva a zdrav.prostředky na 1 ob.	5 708
22	└ z toho: sebevraždy	14	62 Lůžka		
23	Standardizovaná úmrtnost celkem	791,6	63	Lůžka celkem	1 358
	z toho:			v tom:	
24	└ muži	1 041,1	64	└ nemocnice celkem	758
25	└ ženy	611,6	65	└└ na 10 tis. obyv. k 31.12.	69,5
26	Potraty celkem	381	66	└ z toho: privátní nemocnice	-
27	na 1 000 žen fertil. věku (15-49 let)	14,3	67	└ léčebny pro dlouhodobě nemocné	-
	z toho:		68	└ léčebny tuberkulózy a respirač. nemocí	-
28	└ umělá přerušování těhotenství (UPT)	227	69	└ psychiatrické léčebny	600
29	na 1 000 žen fertilního věku	8,5	70	└ lázeňské léčebny	-
30	Procento žen užívající antikoncepci	.	71	└ ostatní lůžková zařízení	-
31	Sňatky	572	72 Lékaři, vč. zubních lékařů (PP)		
32	na 1 000 obyvatel	5,3	73	Lůžková péče celkem	127,37
33	Rozvody	294		v tom:	
34	na 1 000 obyvatel	2,7	74	└ nemocnice	103,41
35 Počty zdravotnických zařízení			75	└ léčebny pro dlouhodobě nemocné	-
36	Nemocnice celkem	1	76	└ léčebny tuberkulózy a respirač. nemocí	-
	z toho:		77	└ psychiatrické léčebny	23,96
37	└ nemocnice následné péče	-	78	└ lázeňské léčebny	-
38	└ nemocnice privátní	-	79	└ ostatní lůžková zařízení	-
39	└ z toho: následné péče	-			
40	Léčebny pro dlouhodobě nemocné	-			

Zdravotnictví okresu Jihlava

72 Lékaři, vč. zubních lékařů (PP) - pokračování			119 Průměrná měsíční mzda v Kč (zákon č. 143/1992 Sb.)		
80	Ambulantní péče (vč. SVLS) celkem	250,36	120	Celkem	19 085
	v tom:			z toho:	
81	ambulantní části nemocnic	40,25	121	lékaři a zubní lékaři	40 106
82	ambulantní části ost. lůžkových zařízení	1,20	122	ZPBD	18 058
83	samostatná ambulantní zařízení celkem	208,91		z toho:	
	z toho:		123	všeobecné sestry a porodní asistentky	17 364
84	praktičtí lékaři pro dospělé	45,55	124 Průměrná měsíční mzda v Kč (zákon č. 1/1992 Sb.)		
85	praktičtí lékaři pro děti a dorost	23,00	125	Celkem	15 368
86	praktičtí zubní lékaři	58,18		z toho:	
87	praktičtí ženští lékaři	11,40	126	lékaři a zubní lékaři	25 000
88	lékaři specialisté (vyjma SVLS)	64,75	127	všeobecné sestry a porodní asistentky	13 303
89	Společ. vyšetřovací a léčebné složky (SVLS)	18,19	128 Počet ambulantních ošetření (bez SVLS, ZZS a AR)		
90	Ostatní zdravotnická zařízení	39,73	129	Ošetření (vyšetření) v ambulantní péči	1 547 655
91 Evidenční počet zaměstnanců a zaměstnavatelé (PP)			130	na 1 obyvatele	14,3
92	Pracovníci celkem	2 795,78	131 Zdravotní stav		
	v tom:		132	Hospitalizovaní v nem. na 100 000 obyv.	29 722
93	lékaři	355,28	133	Pracovní neschopnost	
94	zubní lékaři	62,18	134	poč. hlášených případů na 100 nem. poj.	71,4
95	farmaceuti	55,05	135	průměrné % pracovní neschopnosti	5,933
96	ostatní odborní pracovníci ve zdravotnictví		136	Nově hlášená vybraná onemocnění	
	v tom:		137	jiné infekce způsob. salmonelami (A02)	291
97	ZPBD	1 342,05	138	TBC celkem (A15-19)	6
	z toho:		139	z toho: dýchacího ústrojí (A15-16)	5
98	všeobecné sestry a porodní asistentky	1 020,36	140	syfilis (A50-53)	3
99	ZPSZ	75,36	141	gonokoková infekce (A54)	4
100	ZPOD	314,16	142	virová encefalitida přen. klíšťaty (A84)	16
101	jiní odborní pracovníci (JOP) a dentisté	115,40	143	infekční mononukleóza (B27)	18
102	pedagogičtí pracovníci	-	144	bakteriální meningitida (G00)	3
103	technicko-hospodářští pracovníci (THP)	204,69	145	Nově hlášené případy zhoub. novotvarů a novotvarů in situ (C00-97, D00-09) (r.2003)	599
104	dělníci a provozní pracovníci	271,61		z toho:	
105 Smluvní pracovníci (PP) ve zdravotnictví			146	ZN plic - muži (C33-34)	47
106	Pracovníci celkem	67,13	147	ZN prsu - ženy (C50)	38
	v tom:		148	ZN kolorekta - muži (C18-21)	34
107	lékaři	24,84	149	ZN kolorekta - ženy (C18-21)	33
108	zubní lékaři	0,90	150	Počet živě naroz. dětí s vroz. vadou (r.2004)	48
109	farmaceuti	0,95	151	Počet dispenzar. onemocnění dětí a dorostu	7 475
110	ostatní odborní pracovníci ve zdravotnictví		152	Počet dispenzarizovaných u PL pro dospělé	
	v tom:			pro:	
111	ZPBD	24,44	153	hypertenzní nemoci (I10-15)	14 210
	z toho:		154	ischemické nemoci srdeční (I20-25)	7 096
112	všeobecné sestry a porodní asistentky	23,24	155	cévní nemoci mozku (I60-69)	2 827
113	ZPSZ	0,07	156	Počet léčených diabetiků k 31.12.	5 697
114	ZPOD	3,91			
115	jiní odborní pracovníci (JOP) a dentisté	-			
116	pedagogičtí pracovníci	-			
117	technicko-hospodářští pracovníci (THP)	2,36			
118	dělníci a provozní pracovníci	9,66			

Zdravotnictví okresu Pelhřimov

1 Demografie			35 Počty zdravotnických zařízení - pokračování		
2	Počet obyvatel k 1.7.	72 224	41	Léčebny tuberkulózy a respiračních nemocí	1
3	└ z toho: ženy	36 479	42	Psychiatrické léčebny	-
4	Počet obyvatel k 31.12.	72 339	43	Lázeňské léčebny	-
	z toho:		44	Ostatní lůžková zařízení	-
5	└ ženy celkem	36 511	45	Samostatná ambulantní zařízení	167
6	└└ z toho: ženy 15-49 let	17 033	46	Kojenecké ústavy a dětské domovy	1
7	└ děti (0-14 let)	10 769	47	Dětská centra a stacionáře	-
8	└ dorost (15-19 let)	4 528	48	Stacionáře pro dospělé	-
9	Index stáří	104,8	49	Zvláštní zdravotnická zařízení - ostatní	3
10	Mrtvě narození	-	50	Lékárny (vč. OOVL)	20
11	Živě narození	673	51	Výdejny zdravotnických prostředků	-
12	na 1000 obyvatel	9,3	52	Orgány ochrany veřejného zdraví	-
13	Zemřelí do 28 dnů	2		z toho:	
14	na 1 000 živě narozených	3,0	53	└ zdravotní ústav	-
15	Zemřelí do 1 roku	3	54	└ krajská hygienická stanice	-
16	na 1 000 živě narozených	4,5	55	Ostatní zdravotnická zařízení	1
17	Zemřelí celkem	842	56 Lékařská péče celkem		
18	na 1 000 obyvatel	11,7	57	Počet obyvatel na 1 lékárně (vč. OOVL)	3 617
	z toho:		58	Farmaceuti (přepočtený počet)	32,91
19	└ novotvary	201	59	Farmaceutičtí asistenti (přepočtený počet)	24,45
20	└ nemoci oběhové	486	60	Počet expedovaných receptů a poukazů	590 059
21	└ poranění a otravy	30	61	Tržby za léčiva a zdrav.prostředky na 1 ob.	4 243
22	└└ z toho: sebevraždy	13	62 Lůžka		
23	Standardizovaná úmrtnost celkem	870,0	63	Lůžka celkem	654
	z toho:			v tom:	
24	└ muži	1 091,2	64	└ nemocnice celkem	350
25	└ ženy	685,7	65	└└ na 10 tis. obyv. k 31.12.	48,4
26	Potraty celkem	246	66	└└ z toho: privátní nemocnice	-
27	na 1 000 žen fertil. věku (15-49 let)	14,4	67	└ léčebny pro dlouhodobě nemocné	224
	z toho:		68	└ léčebny tuberkulózy a respirač. nemocí	80
28	└ umělá přerušení těhotenství (UPT)	183	69	└ psychiatrické léčebny	-
29	na 1 000 žen fertilního věku	10,7	70	└ lázeňské léčebny	-
30	Procento žen užívající antikoncepci	.	71	└ ostatní lůžková zařízení	-
31	Sňatky	331	72 Lékaři, vč. zubních lékařů (PP)		
32	na 1 000 obyvatel	4,6	73	Lůžková péče celkem	67,77
33	Rozvody	142		v tom:	
34	na 1 000 obyvatel	2,0	74	└ nemocnice	49,27
35 Počty zdravotnických zařízení			75	└ léčebny pro dlouhodobě nemocné	12,00
36	Nemocnice celkem	1	76	└ léčebny tuberkulózy a respirač. nemocí	6,50
	z toho:		77	└ psychiatrické léčebny	-
37	└ nemocnice následné péče	-	78	└ lázeňské léčebny	-
38	└ nemocnice privátní	-	79	└ ostatní lůžková zařízení	-
39	└└ z toho: následné péče	-			
40	Léčebny pro dlouhodobě nemocné	2			

Zdravotnictví okresu Pelhřimov

72 Lékaři, vč. zubních lékařů (PP) - pokračování			119 Průměrná měsíční mzda v Kč (zákon č. 143/1992 Sb.)		
80	Ambulantní péče (vč. SVLS) celkem	163,30	120	Celkem	18 732
	v tom:			z toho:	
81	ambulantní části nemocnic	37,28	121	lékaři a zubní lékaři	37 840
82	ambulantní části ost. lůžkových zařízení	0,50	122	ZPBD	18 023
83	samostatná ambulantní zařízení celkem	125,52		z toho:	
	z toho:		123	všeobecné sestry a porodní asistentky	17 750
84	praktičtí lékaři pro dospělé	35,85	124 Průměrná měsíční mzda v Kč (zákon č. 1/1992 Sb.)		
85	praktičtí lékaři pro děti a dorost	15,20	125	Celkem	12 164
86	praktičtí zubní lékaři	31,88		z toho:	
87	praktičtí ženští lékaři	6,90	126	lékaři a zubní lékaři	23 741
88	lékaři specialisté (vyjma SVLS)	26,19	127	všeobecné sestry a porodní asistentky	12 105
89	Společ. vyšetřovací a léčebné složky (SVLS)	14,54	128 Počet ambulantních ošetření (bez SVLS, ZZS a AR)		
90	Ostatní zdravotnická zařízení	-	129	Ošetření (vyšetření) v ambulantní péči	1 036 620
91 Evidenční počet zaměstnanců a zaměstnavatelé (PP)			130	na 1 obyvatele	14,4
92	Pracovníci celkem	1 327,97	131 Zdravotní stav		
	v tom:		132	Hospitalizovaní v nem. na 100 000 obyv.	27 157
93	lékaři	194,29	133	Pracovní neschopnost	
94	zubní lékaři	36,78	134	poč. hlášených případů na 100 nem. poj.	77,8
95	farmaceuti	32,91	135	průměrné % pracovní neschopnosti	6,416
96	ostatní odborní pracovníci ve zdravotnictví		136	Nově hlášená vybraná onemocnění	
	v tom:		137	jiné infekce způsob. salmonelami (A02)	332
97	ZPBD	593,09	138	TBC celkem (A15-19)	3
	z toho:		139	z toho: dýchacího ústrojí (A15-16)	2
98	všeobecné sestry a porodní asistentky	474,98	140	syfilis (A50-53)	-
99	ZPSZ	46,39	141	gonokoková infekce (A54)	2
100	ZPOD	158,82	142	virová encefalitida přen. klíšťaty (A84)	4
101	jiní odborní pracovníci (JOP) a dentisté	14,13	143	infekční mononukleóza (B27)	6
102	pedagogičtí pracovníci	-	144	bakteriální meningitida (G00)	3
103	technicko-hospodářští pracovníci (THP)	86,60	145	Nově hlášené případy zhoub. novotvarů a novotvarů in situ (C00-97, D00-09) (r.2003)	460
104	dělníci a provozní pracovníci	164,96		z toho:	
105 Smluvní pracovníci (PP) ve zdravotnictví			146	ZN plic - muži (C33-34)	27
106	Pracovníci celkem	20,86	147	ZN prsu - ženy (C50)	32
	v tom:		148	ZN kolorekta - muži (C18-21)	40
107	lékaři	8,54	149	ZN kolorekta - ženy (C18-21)	25
108	zubní lékaři	-	150	Počet živě naroz. dětí s vroz. vadou (r.2004)	21
109	farmaceuti	-	151	Počet dispenzar. onemocnění dětí a dorostu	3 445
110	ostatní odborní pracovníci ve zdravotnictví		152	Počet dispenzarizovaných u PL pro dospělé	
	v tom:			pro:	
111	ZPBD	10,79	153	hypertenzní nemoci (I10-15)	13 878
	z toho:		154	ischemické nemoci srdeční (I20-25)	8 043
112	všeobecné sestry a porodní asistentky	10,79	155	cévní nemoci mozku (I60-69)	2 770
113	ZPSZ	-	156	Počet léčených diabetiků k 31.12.	4 482
114	ZPOD	0,50			
115	jiní odborní pracovníci (JOP) a dentisté	-			
116	pedagogičtí pracovníci	-			
117	technicko-hospodářští pracovníci (THP)	0,73			
118	dělníci a provozní pracovníci	0,30			

Zdravotnictví okresu Třebíč

1 Demografie			35 Počty zdravotnických zařízení - pokračování		
2	Počet obyvatel k 1.7.	116 409	41	Léčebny tuberkulózy a respiračních nemocí	-
3	└ z toho: ženy	58 970	42	Psychiatrické léčebny	-
4	Počet obyvatel k 31.12.	116 209	43	Lázeňské léčebny	-
	z toho:		44	Ostatní lůžková zařízení	1
5	└ ženy celkem	58 861	45	Samostatná ambulantní zařízení	237
6	└└ z toho: ženy 15-49 let	28 949	46	Kojenecké ústavy a dětské domovy	-
7	└ děti (0-14 let)	18 136	47	Dětská centra a stacionáře	2
8	└ dorost (15-19 let)	8 156	48	Stacionáře pro dospělé	-
9	Index stáří	90,5	49	Zvláštní zdravotnická zařízení - ostatní	3
10	Mrtvě narození	-	50	Lékárny (vč. OOVL)	25
11	Živě narození	1 160	51	Výdejny zdravotnických prostředků	-
12	na 1000 obyvatel	10,0	52	Orgány ochrany veřejného zdraví	-
13	Zemřeli do 28 dnů	4		z toho:	
14	na 1 000 živě narozených	3,4	53	└ zdravotní ústav	-
15	Zemřeli do 1 roku	5	54	└ krajská hygienická stanice	-
16	na 1 000 živě narozených	4,3	55	Ostatní zdravotnická zařízení	-
17	Zemřeli celkem	1 227	56 Lékařská péče celkem		
18	na 1 000 obyvatel	10,5	57	Počet obyvatel na 1 lékárně (vč. OOVL)	4 648
	z toho:		58	Farmaceuti (přepočtený počet)	45,45
19	└ novotvary	330	59	Farmaceutičtí asistenti (přepočtený počet)	41,84
20	└ nemoci oběhové	636	60	Počet expedovaných receptů a poukazů	1 064 257
21	└ poranění a otravy	67	61	Tržby za léčiva a zdrav.prostředky na 1 ob.	4 369
22	└└ z toho: sebevraždy	13	62 Lůžka		
23	Standardizovaná úmrtnost celkem	848,7	63	Lůžka celkem	744
	z toho:			v tom:	
24	└ muži	1 087,2	64	└ nemocnice celkem	584
25	└ ženy	665,3	65	└└ na 10 tis. obyv. k 31.12.	50,3
26	Potraty celkem	392	66	└└ z toho: privátní nemocnice	-
27	na 1 000 žen fertil. věku (15-49 let)	13,5	67	└ léčebny pro dlouhodobě nemocné	100
	z toho:		68	└ léčebny tuberkulózy a respirač. nemocí	-
28	└ umělá přerušování těhotenství (UPT)	232	69	└ psychiatrické léčebny	-
29	na 1 000 žen fertilního věku	8,0	70	└ lázeňské léčebny	-
30	Procento žen užívající antikoncepci	.	71	└ ostatní lůžková zařízení	60
31	Sňatky	592	72 Lékaři, vč. zubních lékařů (PP)		
32	na 1 000 obyvatel	5,1	73	Lůžková péče celkem ¹⁾	157,88
33	Rozvody	290		v tom:	
34	na 1 000 obyvatel	2,5	74	└ nemocnice ¹⁾	138,98
35 Počty zdravotnických zařízení			75	└ léčebny pro dlouhodobě nemocné	4,20
36	Nemocnice celkem	1	76	└ léčebny tuberkulózy a respirač. nemocí	-
	z toho:		77	└ psychiatrické léčebny	-
37	└ nemocnice následné péče	-	78	└ lázeňské léčebny	-
38	└ nemocnice privátní	-	79	└ ostatní lůžková zařízení	3,70
39	└└ z toho: následné péče	-			
40	Léčebny pro dlouhodobě nemocné	1			

Zdravotnictví okresu Třebíč

72 Lékaři, vč. zubních lékařů (PP) - pokračování		119 Průměrná měsíční mzda v Kč (zákon č. 143/1992 Sb.)		
80	Ambulantní péče (vč. SVLS) celkem ¹⁾	547,63	120 Celkem	18 723
	v tom:		z toho:	
81	ambulantní části nemocnic ¹⁾	115,88	121 lékaři a zubní lékaři	38 221
82	ambulantní části ost. lůžkových zařízení	0,80	122 ZPBD	16 950
83	samostatná ambulantní zařízení celkem	216,26	123 z toho:	
	z toho:		↳ všeobecné sestry a porodní asistentky	16 707
84	praktičtí lékaři pro dospělé	52,50	124 Průměrná měsíční mzda v Kč (zákon č. 1/1992 Sb.)	
85	praktičtí lékaři pro děti a dorost	24,90	125 Celkem	11 428
86	praktičtí zubní lékaři	65,88	z toho:	
87	praktičtí ženští lékaři	12,00	126 lékaři a zubní lékaři	14 515
88	lékaři specialisté (vyjma SVLS)	46,85	127 všeobecné sestry a porodní asistentky	12 518
89	Společ. vyšetřovací a léčebné složky (SVLS)	21,80	128 Počet ambulantních ošetření (bez SVLS, ZZS a AR)	
90	Ostatní zdravotnická zařízení	0,20	129 Ošetření (vyšetření) v ambulantní péči	1 446 243
91 Evidenční počet zaměstnanců a zaměstnavatelé (PP)			130 na 1 obyvatele	12,4
92	Pracovníci celkem	1 630,53	131 Zdravotní stav	
	v tom:		132 Hospitalizovaní v nem. na 100 000 obyv.	24 801
93	lékaři	272,16	133 Pracovní neschopnost	
94	zubní lékaři	65,88	134 poč. hlášených případů na 100 nem. poj.	71,8
95	farmaceuti	45,70	135 průměrné % pracovní neschopnosti	6,414
96	ostatní odborní pracovníci ve zdravotnictví		136 Nově hlášená vybraná onemocnění	
	v tom:		137 jiné infekce způsob. salmonelami (A02)	320
97	ZPBD	831,87	138 TBC celkem (A15-19)	10
	z toho:		139 z toho: dýchacího ústrojí (A15-16)	7
98	všeobecné sestry a porodní asistentky	689,77	140 syfilis (A50-53)	2
99	ZPSZ	48,51	141 gonokoková infekce (A54)	3
100	ZPOD	169,23	142 virová encefalitida přen. klíšťaty (A84)	6
101	jiní odborní pracovníci (JOP) a dentisté	12,20	143 infekční mononukleóza (B27)	39
102	pedagogičtí pracovníci	1,00	144 bakteriální meningitida (G00)	-
103	technicko-hospodářští pracovníci (THP)	79,26	145 Nově hlášené případy zhoub. novotvarů a novotvarů in situ (C00-97, D00-09) (r.2003)	701
104	dělníci a provozní pracovníci	104,72	z toho:	
105 Smluvní pracovníci (PP) ve zdravotnictví			146 ZN plic - muži (C33-34)	50
106	Pracovníci celkem	6,78	147 ZN prsu - ženy (C50)	75
	v tom:		148 ZN kolorekta - muži (C18-21)	58
107	lékaři	0,35	149 ZN kolorekta - ženy (C18-21)	37
108	zubní lékaři	-	150 Počet živě naroz. dětí s vroz. vadou (r.2004)	32
109	farmaceuti	-	151 Počet dispenzar. onemocnění dětí a dorostu	8 098
110	ostatní odborní pracovníci ve zdravotnictví		152 Počet dispenzarizovaných u PL pro dospělé	
	v tom:		pro:	
111	ZPBD	4,98	153 hypertenzní nemoci (I10-15)	16 389
	z toho:		154 ischemické nemoci srdeční (I20-25)	8 714
112	všeobecné sestry a porodní asistentky	4,98	155 cévní nemoci mozku (I60-69)	2 436
113	ZPSZ	0,10	156 Počet léčených diabetiků k 31.12.	5 377
114	ZPOD	-		
115	jiní odborní pracovníci (JOP) a dentisté	-		
116	pedagogičtí pracovníci	-		
117	technicko-hospodářští pracovníci (THP)	0,53		
118	dělníci a provozní pracovníci	0,82		

¹⁾ Jde o součet údajů za okres Třebíč a okres Žďár nad Sázavou

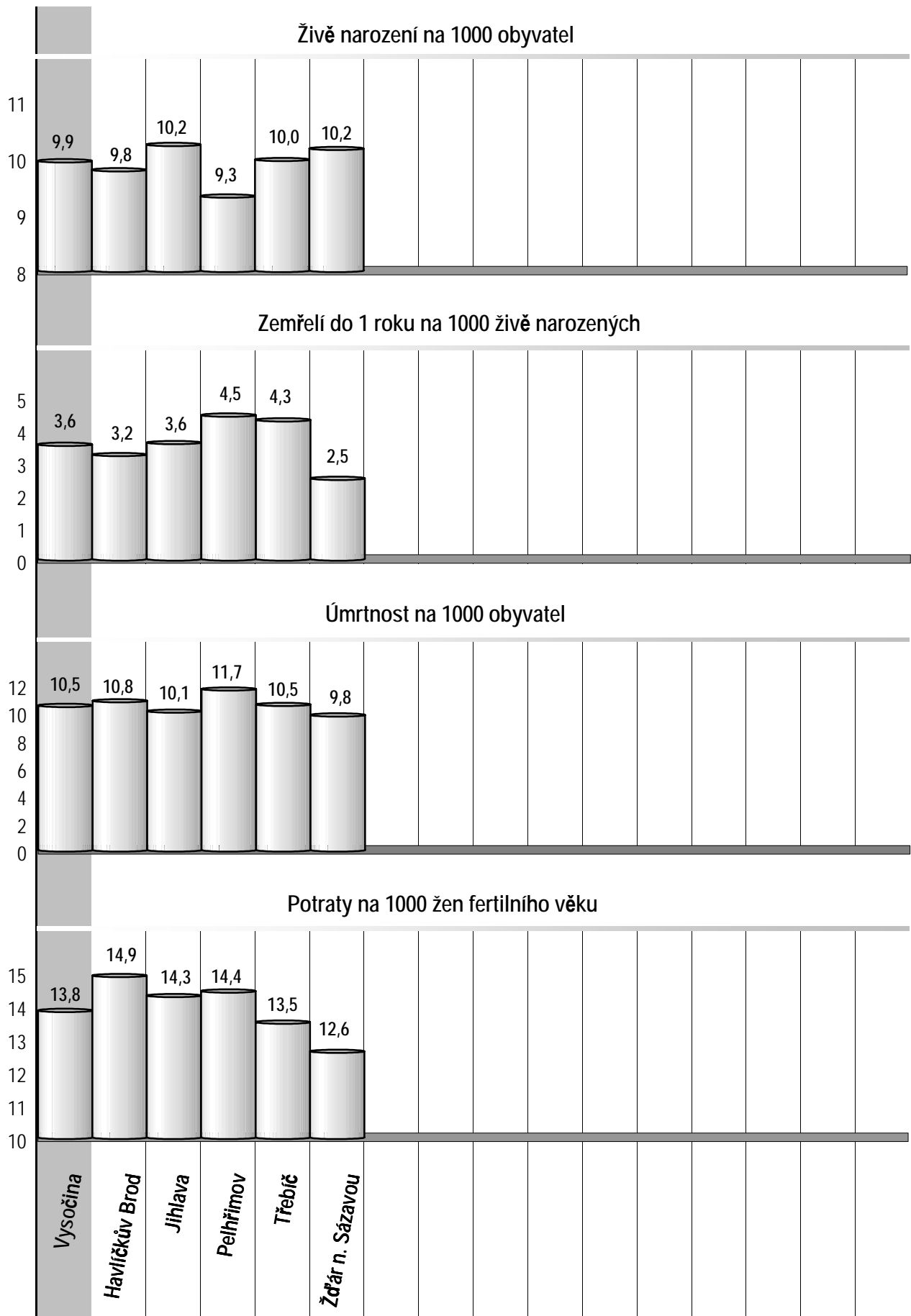
Zdravotnictví okresu Žďár nad Sázavou

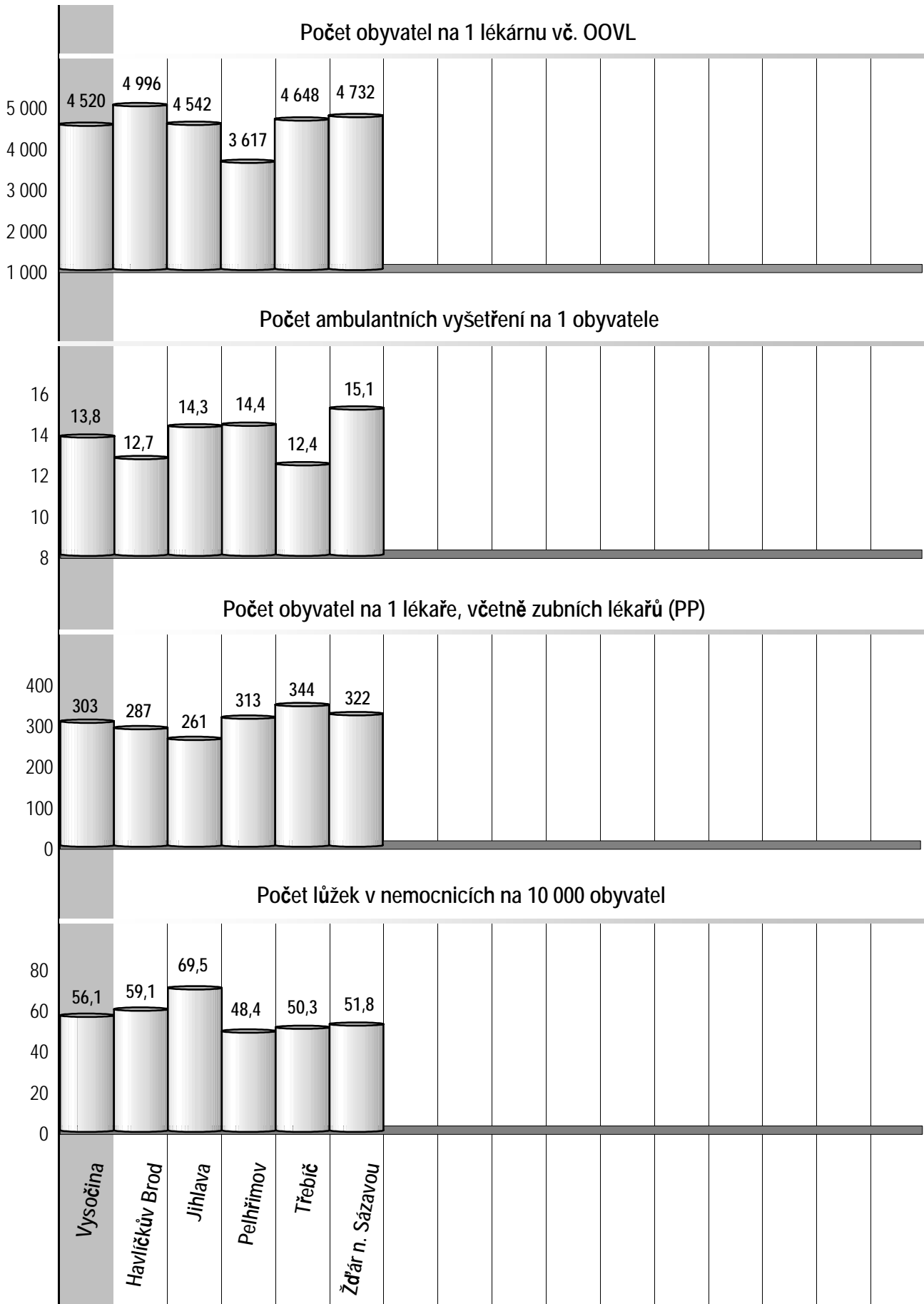
1 Demografie		35 Počty zdravotnických zařízení - pokračování		
2	Počet obyvatel k 1.7.	118 208	41 Léčebny tuberkulózy a respiračních nemocí	1
3	└ z toho: ženy	59 536	42 Psychiatrické léčebny	1
4	Počet obyvatel k 31.12.	118 296	43 Lázeňské léčebny	-
	z toho:		44 Ostatní lůžková zařízení	-
5	└ ženy celkem	59 566	45 Samostatná ambulantní zařízení	221
6	└└ z toho: ženy 15-49 let	29 094	46 Kojenecké ústavy a dětské domovy	-
7	└ děti (0-14 let)	19 210	47 Dětská centra a stacionáře	-
8	└ dorost (15-19 let)	8 431	48 Stacionáře pro dospělé	-
9	Index stáří	84,8	49 Zvláštní zdravotnická zařízení - ostatní	2
10	Mrtvě narození	7	50 Lékárny (vč. OOVL)	25
11	Živě narození	1 201	51 Výdejny zdravotnických prostředků	-
12	na 1000 obyvatel	10,2	52 Orgány ochrany veřejného zdraví	-
13	Zemřeli do 28 dnů	2	z toho:	
14	na 1 000 živě narozených	1,7	53 └ zdravotní ústav	-
15	Zemřeli do 1 roku	3	54 └ krajská hygienická stanice	-
16	na 1 000 živě narozených	2,5	55 Ostatní zdravotnická zařízení	-
17	Zemřeli celkem	1 156	56 Lékárenská péče celkem	
18	na 1 000 obyvatel	9,8	57 Počet obyvatel na 1 lékárně (vč. OOVL)	4 732
	z toho:		58 Farmaceuti (přepočtený počet)	62,35
19	└ novotvary	290	59 Farmaceutičtí asistenti (přepočtený počet)	42,54
20	└ nemoci oběhové	654	60 Počet expedovaných receptů a poukazů	1 192 756
21	└ poranění a otravy	67	61 Tržby za léčiva a zdrav.prostředky na 1 ob.	4 755
22	└ z toho: sebevraždy	14	62 Lůžka	
23	Standardizovaná úmrtnost celkem	821,4	63 Lůžka celkem	825
	z toho:		v tom:	
24	└ muži	1 080,8	64 └ nemocnice celkem	613
25	└ ženy	619,5	65 └ na 10 tis. obyv. k 31.12.	51,8
26	Potraty celkem	367	66 └ z toho: privátní nemocnice	135
27	na 1 000 žen fertil. věku (15-49 let)	12,6	67 └ léčebny pro dlouhodobě nemocné	62
	z toho:		68 └ léčebny tuberkulózy a respirač. nemocí	100
28	└ umělá přerušení těhotenství (UPT)	193	69 └ psychiatrické léčebny	50
29	na 1 000 žen fertilního věku	6,6	70 └ lázeňské léčebny	-
30	Procento žen užívající antikoncepci	.	71 └ ostatní lůžková zařízení	-
31	Sňatky	524	72 Lékaři, vč. zubních lékařů (PP)	
32	na 1 000 obyvatel	4,4	73 Lůžková péče celkem ¹⁾	157,88
33	Rozvody	286	v tom:	
34	na 1 000 obyvatel	2,4	74 └ nemocnice ¹⁾	138,98
35 Počty zdravotnických zařízení			75 └ léčebny pro dlouhodobě nemocné	2,00
36	Nemocnice celkem	2	76 └ léčebny tuberkulózy a respirač. nemocí	6,00
	z toho:		77 └ psychiatrické léčebny	3,00
37	└ nemocnice následné péče	-	78 └ lázeňské léčebny	-
38	└ nemocnice privátní	1	79 └ ostatní lůžková zařízení	-
39	└ z toho: následné péče	-		
40	Léčebny pro dlouhodobě nemocné	1		

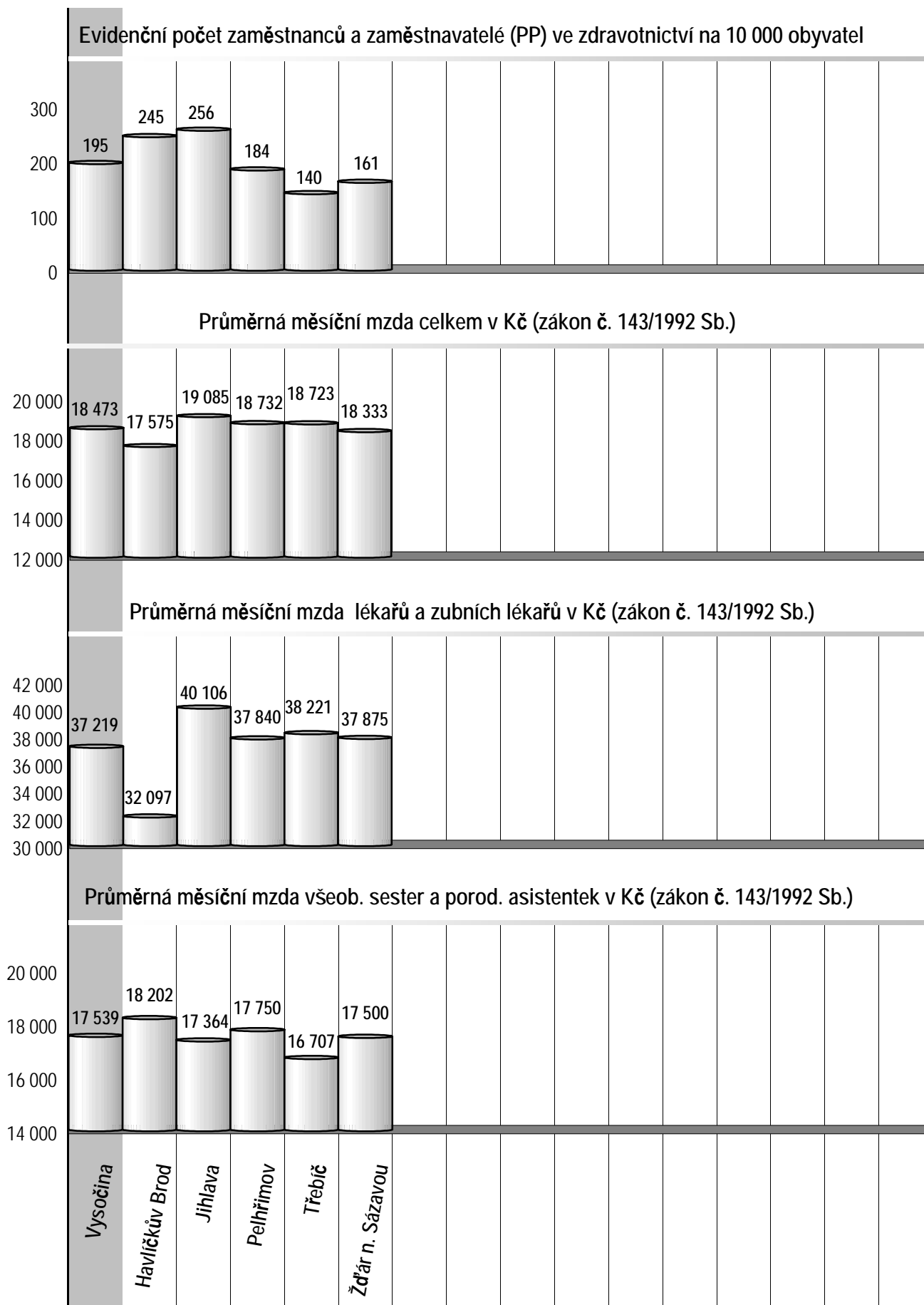
Zdravotnictví okresu Žďár nad Sázavou

72 Lékaři, vč. zubních lékařů (PP) - pokračování		119 Průměrná měsíční mzda v Kč (zákon č. 143/1992 Sb.)		
80	Ambulantní péče (vč. SVLS) celkem ¹⁾	547,63	120 Celkem	18 333
	v tom:		z toho:	
81	ambulantní části nemocnic ¹⁾	115,88	121 lékaři a zubní lékaři	37 875
82	ambulantní části ost. lůžkových zařízení	-	122 ZPBD	17 674
83	samostatná ambulantní zařízení celkem	214,69	123 z toho:	17 500
	z toho:		↳ všeobecné sestry a porodní asistentky	
84	praktičtí lékaři pro dospělé	47,44	124 Průměrná měsíční mzda v Kč (zákon č. 1/1992 Sb.)	
85	praktičtí lékaři pro děti a dorost	24,30	125 Celkem	13 985
86	praktičtí zubní lékaři	57,75	z toho:	
87	praktičtí ženští lékaři	10,10	126 lékaři a zubní lékaři	27 764
88	lékaři specialisté (vyjma SVLS)	37,48	127 všeobecné sestry a porodní asistentky	12 366
89	Společ. vyšetřovací a léčebné složky (SVLS)	26,60	128 Počet ambulantních ošetření (bez SVLS, ZZS a AR)	
90	Ostatní zdravotnická zařízení	-	129 Ošetření (vyšetření) v ambulantní péči	1 790 171
91 Evidenční počet zaměstnanců a zaměstnavatelé (PP)			130 na 1 obyvatele	15,1
92	Pracovníci celkem	1 904,71	131 Zdravotní stav	
	v tom:		132 Hospitalizovaní v nem. na 100 000 obyv.	28 652
93	lékaři	298,93	133 Pracovní neschopnost	
94	zubní lékaři	68,74	134 poč. hlášených případů na 100 nem. poj.	74,2
95	farmaceuti	61,95	135 průměrné % pracovní neschopnosti	6,679
96	ostatní odborní pracovníci ve zdravotnictví		136 Nově hlášená vybraná onemocnění	
	v tom:		137 jiné infekce způsob. salmonelami (A02)	351
97	ZPBD	908,92	138 TBC celkem (A15-19)	7
	z toho:		139 z toho: dýchacího ústrojí (A15-16)	5
98	všeobecné sestry a porodní asistentky	728,32	140 syfilis (A50-53)	4
99	ZPSZ	59,88	141 gonokoková infekce (A54)	1
100	ZPOD	154,78	142 virová encefalitida přen. klíšťaty (A84)	11
101	jiní odborní pracovníci (JOP) a dentisté	7,90	143 infekční mononukleóza (B27)	47
102	pedagogičtí pracovníci	-	144 bakteriální meningitida (G00)	3
103	technicko-hospodářští pracovníci (THP)	108,20	145 Nově hlášené případy zhoub. novotvarů a novotvarů in situ (C00-97, D00-09) (r.2003)	767
104	dělníci a provozní pracovníci	235,41	z toho:	
105 Smluvní pracovníci (PP) ve zdravotnictví			146 ZN plic - muži (C33-34)	50
106	Pracovníci celkem	10,12	147 ZN prsu - ženy (C50)	77
	v tom:		148 ZN kolorekta - muži (C18-21)	60
107	lékaři	3,40	149 ZN kolorekta - ženy (C18-21)	36
108	zubní lékaři	0,20	150 Počet živě naroz. dětí s vroz. vadou (r.2004)	45
109	farmaceuti	0,40	151 Počet dispenzar. onemocnění dětí a dorostu	9 529
110	ostatní odborní pracovníci ve zdravotnictví		152 Počet dispenzarizovaných u PL pro dospělé	
	v tom:		pro:	
111	ZPBD	2,72	153 hypertenzní nemoci (I10-15)	14 692
	z toho:		154 ischemické nemoci srdeční (I20-25)	10 712
112	všeobecné sestry a porodní asistentky	2,50	155 cévní nemoci mozku (I60-69)	2 730
113	ZPSZ	-	156 Počet léčených diabetiků k 31.12.	9 893
114	ZPOD	1,00		
115	jiní odborní pracovníci (JOP) a dentisté	-		
116	pedagogičtí pracovníci	-		
117	technicko-hospodářští pracovníci (THP)	2,00		
118	dělníci a provozní pracovníci	0,40		

¹⁾ Jde o součet údajů za okres Třebíč a okres Žďár nad Sázavou





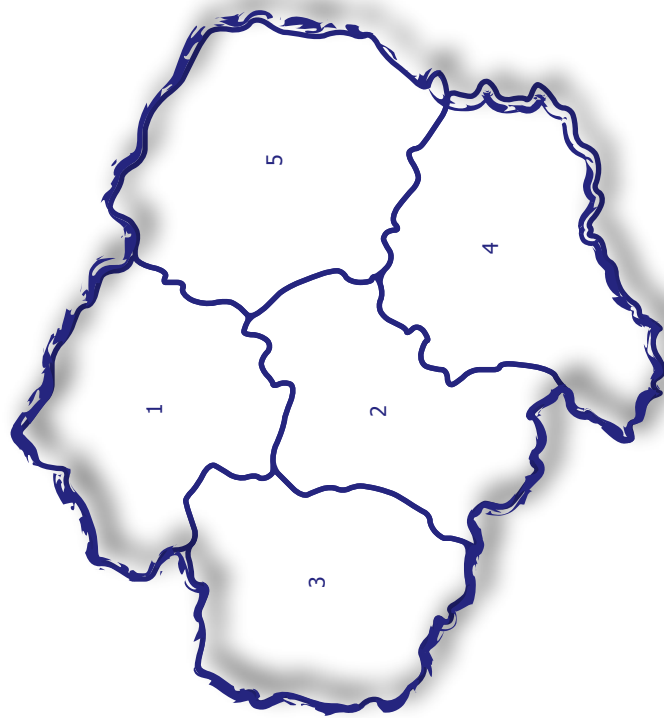




kraj Vysočina

kraj Vysočina

Zdravotnictví kraje Vysočina 2005



1 Havlíčkův Brod | 2 Jihlava | 3 Pelhřimov | 4 Třebíč | 5 Žďár nad Sázavou