

Zdravotnictví
kraje Vysočina 2009

Vydal Ústav zdravotnických informací a statistiky České republiky

Zdravotnictví kraje

Publikace je určena pro rychlou orientaci uživatele o základních charakteristikách zdravotnictví za kraj a jeho jednotlivé okresy. Úvod doplňuje přehled nemocnic a odborných léčebných ústavů rozšířený o základní ukazatele jejich činnosti. Data obsahují informace o obyvatelstvu a jeho pohybu, o síti zdravotnických zařízení a o jejich činnosti, dále uvádí informace o pracovnících a mzdách, o personálním vybavení lékaři podle druhu zařízení, zdravotním stavu obyvatelstva. Publikaci doplňují srovnávací grafy vybraných ukazatelů.

Health Care in Statistical Data Region

The publication facilitates fast information on the basic characteristics of health care in the region and its districts. Introduction is supplemented by a survey of hospitals and specialized therapeutic institutes with basic indicators of their activity. Data concern population and its movement, the network of health establishments and their activities, health personnel and wages, numbers of physicians by types of establishments and the state of health of the population. The publication is supplemented by charts of selected indicators.

© ÚZIS ČR, 2010

ISBN: 978-80-7280-873-1

Obsah

Úvod	5
Definice a vysvětlivky	6
Zkratky, značky v tabulkách	10
Přehled základních ukazatelů o činnosti nemocnic a odborných léčebných ústavů	11

Tabulková část

Zdravotnictví kraje Vysočina	16
Zdravotnictví okresu Havlíčkův Brod	18
Zdravotnictví okresu Jihlava	20
Zdravotnictví okresu Pelhřimov	22
Zdravotnictví okresu Třebíč	24
Zdravotnictví okresu Žďár nad Sázavou	26

Grafická část

Živě narození na 1 000 obyvatel	28
Zemřelí do 1 roku na 1 000 živě narozených	28
Úmrtnost na 1 000 obyvatel	28
Potraty na 1 000 žen fertilního věku	28
Počet obyvatel na 1 lékárnu vč. OOVL	29
Počet ambulantních ošetření na 1 obyvatele	29
Počet obyvatel na 1 lékaře, včetně zubních lékařů (přepočtený počet)	29
Počet lůžek v nemocnicích na 10 000 obyvatel	29
Evidenční počet zaměstnanců a zaměstnavatelé (přepočtený počet) ve zdravotnictví na 10 000 obyvatel	30
Průměrný měsíční plat celkem v Kč (podle platných předpisů o platu)	30
Průměrný měsíční plat lékařů a zubních lékařů v Kč (podle platných předpisů o platu)	30
Průměrný měsíční plat všeobecných sester a porodních asistentek v Kč (podle platných předpisů o platu)	30

Úvod

Publikace Zdravotnictví kraje Vysočina je přehled základních údajů o zdravotnictví v kraji a jeho jednotlivých okresech. Poskytuje ucelený přehled o demografické situaci, síti zdravotnických zařízení a zdravotním stavu obyvatelstva. Zdrojem dat je Národní zdravotnický informační systém, Český statistický úřad, Česká správa sociálního zabezpečení a orgány ochrany veřejného zdraví.

Údaje v publikaci jsou za rok 2009, kromě počtu onemocnění zhoubnými novotvarami a novotvarami in situ, kde je uveden koncový stav roku 2007, vrozené vady jsou za narozené v roce 2008 hlášené do dovršení 1 roku věku dítěte, tedy v letech 2008 a 2009. Údaje, týkající se počtu zdravotnických zařízení, počtu lůžek a počtu pracovníků, jsou uváděny k 31. 12. 2009. Lékaři a zubní lékaři (PP) podle druhu zařízení, řádek 72–90, jsou od roku 2008 uváděni včetně smluvních pracovníků. Pro výpočet relativních ukazatelů byl použit střední stav obyvatel, s výjimkou relací na ženy užívající antikoncepci, dále obyvatel na 1 lékárnou a lůžek v nemocnicích na obyvatele (stav k 31. 12. 2009). Pro ukazatel procento žen užívajících antikoncepci jsou počty těchto žen čerpány z ročního výkazu, kde je sledování podle sídla ordinace. Z toho důvodu není uveden ukazatel za jednotlivé okresy, protože by mohlo dojít ke zkreslení.

Data jsou publikována souhrnně za zdravotnictví celkem. Mimo souhrnných přehledů jsou uvedeny také základní údaje o lůžkové péči v jednotlivých lůžkových zařízeních kraje Vysočina. Tyto důvěrné statistické údaje ve smyslu zákona č. 89/1995 Sb., o státní statistické službě, ve znění pozdějších předpisů, jsou zveřejňovány na základě souhlasu statutárního zástupce daného zařízení.

Údaje zdravotnických zařízení, která nedala k publikování souhlas, jsou zahrnuty do krajského a okresního sumáře, údaj za okres je publikován pouze tehdy, pokud nelze určit nebo zjistit, kterého zařízení se tento údaj týká.

Publikace Zdravotnictví kraje Vysočina zpracované za předchozí roky a za ostatní kraje ČR jsou dostupné na internetových stránkách ústavu v části Publikace.

Zpracoval ÚZIS ČR
Regionální pracoviště Brno
Stará 25, 602 00 Brno
telefon: 545 425 358
e-mail: pazourkova@uzis.cz
<http://www.uzis.cz>

Definice pojmů

Index stáří: - počet osob ve věku 65 let a více na 100 osob ve věku 0–14 let (k 31. 12.)

Úmrtnost:

specifická - úmrtnost v dané věkové skupině

standardizovaná - úmrtnost teoretické evropské populace („evropského standardu“) vypočtená z jednotlivých specifických úmrtností konkrétní populace

kojenecká - počet zemřelých do 1 roku věku na 1 000 živě narozených

novorozenecká - počet zemřelých do 28 dnů věku na 1 000 živě narozených.

Průměrné procento pracovní neschopnosti - podíl kalendářních dnů pracovní neschopnosti na celkovém kalendářním fondu ve sledovaném období.

Ošetření-vyšetření - za jedno ošetření (vyšetření) se považuje soubor všech výkonů provedených při ošetřování jedné fyzické osoby na témže oddělení (pracovišti) nebo v bytě.

Využití lůžek ve dnech (maximální lůžkové kapacity)

= ošetřovací dny / průměrný počet lůžek

- průměrný počet dnů v roce, kdy je lůžko obsazeno pacientem.

Náklady na 1 ošetřovací den - jde o poměrný údaj, který využívá data z ročního statistického výkazu o ekonomice zdravotnického zařízení a je vypočítán podle následujícího vzorce:

$$L \cdot \{1 + (D + J + N) / (L + A)\} / T$$

Náklady na ošetřovací den za jednotlivá začleněná zařízení jsou k dispozici od roku 2006, kdy se začaly sledovat údaje na výkaze E6 (MZ)-04 a jeho příloze 1 za každé začleněné zařízení zvlášť. Ukazuje se však, že ne všechna zdravotnická zařízení dokážou rozdělit účetnictví (náklady a výnosy) do začleněného zařízení (místo hodnoty je pak uvedena tečka) a uvádí údaje i nadále za právní subjekt jako celek.

L = náklady na lůžkovou zdravotní péči

D = náklady na zdravotní dopravu

J = náklady na jinou zdravotní péči

N = náklady na výkony nezdravotní

A = náklady na ambulantní péči

T = počet ošetřovacích dnů

Tato metoda není zcela exaktní z hlediska ekonomů, ale poskytuje orientační hodnotu nákladů na ošetřovací den.

Pro výpočet nákladů na ošetřovací den v nemocnici v kraji celkem byly zahrnuty všechny nemocnice bez ohledu na souhlas k publikování.

Vysvětlivky

Procento žen užívajících antikoncepci k 31. 12. (řádek 30) je uvedeno pouze za kraj, v okrese tento údaj ztrácí vypovídací hodnotu, proto není uveden

= počet žen užívajících antikoncepci hormonální i nitroděložní ve vztahu k počtu žen ve fertilním věku (k 31.12.)

Tržby za léčiva a zdravotnické prostředky na 1 obyvatele (řádek 61) se uvádějí v tisících Kč.

= za recepty a poukazy vč. doplatků, volný prodej

Ošetření (vyšetření) v ambulantní péči (bez SVLS, ZZS a AR),

Ošetření (vyšetření) v ambulantní péči (bez SVLS, ZZS a AR) na 1 obyvatele (řádek 130, 131)

= včetně vyšetření LSPP

TBC celkem, z toho TBC dýchacího ústrojí (řádek 139, 140)

= TBC nově zjištěná + recidivy, bakteriologicky ověřená i neověřená; údaj za kraj včetně cizinců s krátkodobým pobytem a bezdomovců

Syfilis, Gonokoková infekce (řádek 141, 142)

= údaj bez cizinců s krátkodobým pobytem a bezdomovců

Nově hlášené případy zhoubných novotvarů a novotvarů in situ (řádky 146–150)

= definitivní údaje za rok 2007; údaj za kraj včetně bezdomovců

Počet živě narozených dětí s vrozenou vadou (řádek 151)

= živě narození s vrozenou vadou zjištěnou do 1 roku života - zpracovány údaje o vrozených vadách u dětí narozených v daném kalendářním roce, tj. v roce 2008, které byly zjištěny do 1 roku jejich věku.

Ke zveřejnění údajů tedy dochází s ročním zpožděním, aby bylo možné zahrnout všechny děti, i ty narozené koncem roku, u kterých se vrozená vada zjistí až těsně před prvními narozeninami (včetně živě narozených s vrozenou vadou, za které nebylo odevzdáno Hlášení vrozené vady, ale vada byla uvedena ve Zprávě o novorozenci).

Přepočtený počet pracovníků - součet úvazků jednotlivých pracovníků zdravotnických zařízení, přepočtený podle délky plné týdenní pracovní doby, stanovené pro dané zařízení či pracoviště. Obvyklá délka pracovní doby je 40 hodin týdně, dále to může být 39,5 hodin (pracoviště TRN), nebo 38,75 hodin (2směnný provoz), 37,5 hodin (3směnný nebo nepřetržitý provoz), 33,5 hodin (zdravotní důvody) a nebo 30 hodin (mladiství).

Počet pracovníků ve zdravotnictví zahrnuje:

- zaměstnance v evidenčním počtu
- zaměstnavatele
- smluvní pracovníky.

Evidenční počet zaměstnanců - počet zaměstnanců všech kategorií daného zařízení či pracoviště, kteří jsou k němu v pracovním, služebním či členském poměru (mají pracovní smlouvu na dobu určitou či neurčitou). Do evidenčního počtu se nezapočítávají např. ženy na mateřské dovolené, osoby na rodičovské dovolené.

Zaměstnavatelé - do počtu zaměstnavatelů jsou zahrnuti ti pracovníci, kteří pracují v daném zdravotnickém zařízení a pracují jako:

- fyzické osoby, nezapsané v obchodním ani živnostenském rejstříku, podnikající na základě zvláštních předpisů (zákon č. 455/1991 Sb.) a zaměstnávají v rámci svého podnikání jiné osoby,
- fyzické osoby, nezapsané v obchodním ani živnostenském rejstříku, podnikající na základě zvláštních předpisů (zákon č. 455/1991 Sb.), kteří nezaměstnávají v rámci svého podnikání jiné osoby a pracují na vlastní účet.

Nepatří sem podnikatelé, kteří pouze vlastní zdravotnické zařízení, ale nepracují v něm.

Smluvní pracovníci - jsou pracovníci, kteří pracují v daném zdravotnickém zařízení a nepatří do evidenčního počtu zaměstnanců, tzn., že pracují např.:

- na dohody o pracích konaných mimo pracovní poměr,
- dočasně přidělení k výkonu práce do jiné organizace (např. stáže),
- na smlouvu dle občanského nebo obchodního zákoníku,
- jako spolupracující rodinný příslušník.

Stejná struktura platí pro lékaře, vč. zubních lékařů (PP) - řádky 72–90.

Kategorie odborných pracovníků ve zdravotnictví jsou určeny:

- zákonem č. 95/2004 Sb., o podmínkách získávání a uznávání odborné způsobilosti a specializované způsobilosti k výkonu zdravotnického povolání lékaře, zubního lékaře a farmaceuta,
- zákonem č. 96/2004 Sb., o podmínkách získávání a uznávání způsobilosti k výkonu nelékařských zdravotnických povolání a k výkonu činností souvisejících s poskytováním zdravotní péče a o změně některých souvisejících zákonů (zákon o nelékařských zdravotnických povoláních).

Kategorie odborných pracovníků ve zdravotnictví a jejich činnosti podle zákona č. 96/2004 Sb.:

- zdravotničtí pracovníci nelékaři s odbornou způsobilostí (ZPBD) - § 5 až § 21a, v publikaci je kategorie ZPBD rozdělena na:
 - všeobecné sestry, porodní asistentky (§ 5 a § 6),
 - ostatní zdravotničtí pracovníci nelékaři s odbornou způsobilostí (§ 7 až § 21a),
- zdravotničtí pracovníci nelékaři s odbornou a specializovanou způsobilostí (ZPSZ) - § 22 až § 28,
- zdravotničtí pracovníci nelékaři pod odborným dohledem nebo přímým vedením (ZPOD) - § 29 až § 42,
- jiní odborní pracovníci nelékaři s odbornou způsobilostí (JOP) - § 43.

Odměňování ve zdravotnictví:

- Podle **platných předpisů o platu**, ve znění pozdějších předpisů jsou odměňováni zaměstnanci ve zdravotnických organizacích přímo řízených MZ a v organizacích řízených územními orgány, tj. kraji, městy a obcemi. Jedná se o příspěvkové organizace a organizační složky státu.
- Podle **platných předpisů o mzdě**, ve znění pozdějších předpisů jsou odměňováni zaměstnanci v privátních zdravotnických zařízeních, tj. ve zdravotnických zařízeních zřízených fyzickou osobou, církví, jinou právnickou osobou, a zaměstnanci všech lázeňských organizací.

Při výpočtu průměrné mzdy se vychází ze souboru zařízení, který tvoří všechna lůžková zařízení včetně lázní a 5 % výběr ambulantních zdravotnických zařízení.

Zkratky

AR	anesteziologicko-resuscitační (oddělení)
DIOP	dlouhodobá intenzivní ošetrovatelská péče
JIP	jednotka intenzivní péče
LDN	léčebna pro dlouhodobě nemocné
LSPP	lékařská služba první pomoci
OOVL	odloučená oddělení výdeje léčiv
PL	praktický lékař
PP	přepočtený počet
SVLS	společné vyšetřovací a léčebné složky
TBC	tuberkulóza
TRN	TBC + respirační nemoci
UPT	umělé přerušování těhotenství
ZZS	zdravotnická záchranná služba

Značky v tabulkách

Ležatá čárka (-)	v tabulce na místě čísla značí, že se jev nevyskytoval.
Nula (0; 0,0; 0,00)	znamená, že se jev vyskytl, ale hodnota vypočteného ukazatele je menší než polovina jednotky použité v tabulce.
Tečka (.)	na místě čísla značí, že údaj není k dispozici nebo je nespolehlivý.
Ležatý křížek (x)	značí, že zápis není možný z logických důvodů.
Stříška (^)	ke zveřejnění údajů nebyl dán souhlas.

Zdravotnická zařízení - kraj Vysočina

Vysočina

Nemocnice kraje Vysočina

Počet		Prům. obsazená lůžka na 1 úvazek		Využití lůžek ve dnech	Průměrná ošetřovací doba	Náklady na 1 ošetřovací den
lůžek k 31.12.	hospitalizovaných	lékaře/den	sestry u lůžka/den			
akutní péče						
2 561	101 981	4,5	1,2	248,1	6,2	.
následná péče						
233	2 111	21,3	2,9	322,1	35,6	.
péče celkem						
2 794	103 194	4,9	1,3	254,3	6,9	4 089

interna (528, z toho JIP 54), kardiologie (50, z toho JIP 6), infekční (114), TRN (78), neurologie (156, z toho JIP 8), pediatrie (294, z toho JIP 37, novorozenecké 86), gynekologie (252, z toho porodní 114), chirurgie (471, z toho JIP 50), ARO (27), ortopedie (154, z toho JIP 4), urologie (105), ORL (57), oftalmologie (61), dermatovenerologie (64), radiační onkologie (72, z toho JIP 3), rehabilitační a fyzikální medicína (68), intenzivní péče (10), ošetřovatelská péče (233)

OLÚ - kraje Vysočina

Počet		Prům. obsazená lůžka na 1 úvazek		Využití lůžek ve dnech	Průměrná ošetřovací doba	Náklady na 1 ošetřovací den
lůžek k 31.12.	hospitalizovaných	lékaře/den	sestry u lůžka/den			
2 076	8 656	16,8	2,7	328,6	79,4	1 428

TRN (120), psychiatrie (1 414), rehabilitační a fyz. med. (40), ošetřovatelská péče (502)

Havlíčkův Brod

Nemocnice Havlíčkův Brod, p.o.

Počet		Prům. obsazená lůžka na 1 úvazek		Využití lůžek ve dnech	Průměrná ošetřovací doba	Náklady na 1 ošetřovací den
lůžek k 31.12.	hospitalizovaných	lékaře/den	sestry u lůžka/den			
akutní péče						
514	21 885	4,9	1,2	266,5	6,3	.
následná péče						
44	433	40,4	2,7	335,2	34,1	.
péče celkem						
558	22 095	5,4	1,3	271,9	6,9	3 892

interna (114, z toho JIP 20), infekční (24), TRN (24), neurologie (24), pediatrie (68, z toho JIP 11, novorozenecké 20), gynekologie (53, z toho porodní 22), chirurgie (70), ARO (6), ortopedie (32), urologie (20), ORL (12), oftalmologie (12), radiační onkologie (20), rehabilitační a fyzikální medicína (25), intenzivní péče (10), ošetřovatelská péče (44)

OLÚ - Psychiatrická léčebna, Havlíčkův Brod

Počet		Prům. obsazená lůžka na 1 úvazek		Využití lůžek ve dnech	Průměrná ošetřovací doba	Náklady na 1 ošetřovací den
lůžek k 31.12.	hospitalizovaných	lékaře/den	sestry u lůžka/den			
774	2 348	16,4	2,5	321,2	108,0	1 500

psychiatrie (774)

Zdravotnická zařízení - kraj Vysočina**OLÚ - Nemocnice Ledec-Háj, s.r.o. - LDN, Ledec nad Sázavou**

Počet		Prům. obsazená lůžka na 1 úvazek		Využití lůžek ve dnech	Průměrná ošetřovací doba	Náklady na 1 ošetřovací den
lůžek k 31.12.	hospitalizovaných	lékaře/den	sestry u lůžka/den			
96	591	16,0	2,7	244,9	39,8	^

ošetřovatelská péče (96)

OLÚ - Rehabilitační ústav pro cévní choroby, s.r.o., Chotěboř

Počet		Prům. obsazená lůžka na 1 úvazek		Využití lůžek ve dnech	Průměrná ošetřovací doba	Náklady na 1 ošetřovací den
lůžek k 31.12.	hospitalizovaných	lékaře/den	sestry u lůžka/den			
40	328	15,1	4,2	358,2	43,7	1 027

rehabilitace a fyzikální medicína (40)

Jihlava**Nemocnice Jihlava, p.o.**

Počet		Prům. obsazená lůžka na 1 úvazek		Využití lůžek ve dnech	Průměrná ošetřovací doba	Náklady na 1 ošetřovací den
lůžek k 31.12.	hospitalizovaných	lékaře/den	sestry u lůžka/den			
akutní péče						
670	26 569	4,1	1,3	240,8	6,1	.
následná péče						
88	617	14,5	2,3	293,4	41,9	.
péče celkem						
758	26 926	4,5	1,3	246,9	7,0	4 752

interna (74, z toho JIP 6), kardiologie (50, z toho JIP 6), infekční (40), TRN (30), neurologie 50, (z toho JIP 4), pediatrie (66, z toho JIP 12, novorozenecké 16), gynekologie (60, z toho porodní 30), chirurgie (107, z toho JIP 14), ARO (5), ortopedie (26), urologie (20), ORL (30), oftalmologie (20), dermatovenerologie (20), radiační onkologie (52, z toho JIP 3), rehabilitace a fyzikální medicína (20), ošetřovatelská péče (88)

OLÚ - Psychiatrická léčebna Jihlava

Počet		Prům. obsazená lůžka na 1 úvazek		Využití lůžek ve dnech	Průměrná ošetřovací doba	Náklady na 1 ošetřovací den
lůžek k 31.12.	hospitalizovaných	lékaře/den	sestry u lůžka/den			
530	1 819	18,5	2,8	347,8	101,4	1 453

psychiatrie (530 z toho AT 108)

Zdravotnická zařízení - kraj Vysočina

Pelhřimov

Nemocnice Pelhřimov, p.o.

Počet		Prům. obsazená lůžka na 1 úvazek		Využití lůžek ve dnech	Průměrná ošetřovací doba	Náklady na 1 ošetřovací den
lůžek k 31.12.	hospitalizovaných	lékaře/den	sestry u lůžka/den			
akutní péče						
304	11 238	4,4	1,3	248,2	6,7	.
následná péče						
46	346	15,7	3,0	318,6	42,4	.
péče celkem						
350	11 408	5,0	1,4	257,4	7,9	4 327

interna (84, z toho JIP 8), neurologie (20), pediatrie (54, z toho JIP 5, novorozenecké 10), gynekologie (31, z toho porodní 14), chirurgie (66, z toho JIP 9), ARO (5), ortopedie (24), urologie (20), ošetřovatelská péče (46)

OLÚ - Léčebna tuber. a respir. nemocí, Humpolec

Počet		Prům. obsazená lůžka na 1 úvazek		Využití lůžek ve dnech	Průměrná ošetřovací doba	Náklady na 1 ošetřovací den
lůžek k 31.12.	hospitalizovaných	lékaře/den	sestry u lůžka/den			
80	473	13,2	3,4	360,1	60,9	1 170

TRN (80)

OLÚ - MEDICON Hospitals s.r.o., Humpolec

Počet		Prům. obsazená lůžka na 1 úvazek		Využití lůžek ve dnech	Průměrná ošetřovací doba	Náklady na 1 ošetřovací den
lůžek k 31.12.	hospitalizovaných	lékaře/den	sestry u lůžka/den			
104	311	26,0	4,6	365,0	122,1	.

ošetřovatelská péče (104)

OLÚ - Nemocnice Počátky, s.r.o. - LDN

Počet		Prům. obsazená lůžka na 1 úvazek		Využití lůžek ve dnech	Průměrná ošetřovací doba	Náklady na 1 ošetřovací den
lůžek k 31.12.	hospitalizovaných	lékaře/den	sestry u lůžka/den			
120	423	16,6	3,5	353,3	100,2	^

ošetřovatelská péče (120)

Třebíč

Nemocnice Třebíč, p.o.

Počet		Prům. obsazená lůžka na 1 úvazek		Využití lůžek ve dnech	Průměrná ošetřovací doba	Náklady na 1 ošetřovací den
lůžek k 31.12.	hospitalizovaných	lékaře/den	sestry u lůžka/den			
péče celkem						
541	19 848	4,0	1,2	233,9	6,4	3 673

interna (100, z toho JIP 8), infekční (28), TRN (24), neurologie (30, z toho JIP 4), pediatrie (52, z toho JIP 9, novorozenecké 20), gynekologie (56, z toho porodní 24), chirurgie (100, z toho JIP 10), ARO (5), ortopedie (42, z toho JIP 4), urologie (24), ORL (15), oftalmologie (18), dermatovenerologie (24), rehabilitace a fyzikální medicína (23)

Zdravotnická zařízení - kraj Vysočina**OLÚ - Léčebna pro dlouhodobě nemocné, Moravské Budějovice**

Počet		Prům. obsazená lůžka na 1 úvazek		Využití lůžek ve dnech	Průměrná ošetřovací doba	Náklady na 1 ošetřovací den
lůžek k 31.12.	hospitalizovaných	lékaře/den	sestry u lůžka/den			
80	371	12,7	2,4	242,8	52,4	1 362

ošetřovatelská péče (80)

OLÚ - Nemocnice Třebíč, p.o. - LDN

Počet		Prům. obsazená lůžka na 1 úvazek		Využití lůžek ve dnech	Průměrná ošetřovací doba	Náklady na 1 ošetřovací den
lůžek k 31.12.	hospitalizovaných	lékaře/den	sestry u lůžka/den			
52	428	15,2	1,9	323,8	39,7	1 809

ošetřovatelská péče (52)

OLÚ - PATEB s.r.o., Psychiatrie, Jemnice

Počet		Prům. obsazená lůžka na 1 úvazek		Využití lůžek ve dnech	Průměrná ošetřovací doba	Náklady na 1 ošetřovací den
lůžek k 31.12.	hospitalizovaných	lékaře/den	sestry u lůžka/den			
60	551	29,3	2,6	303,0	33,0	.

psychiatrie (60)

Žďár nad Sázavou**Nemocnice Nové Město na Moravě, p.o.**

Počet		Prům. obsazená lůžka na 1 úvazek		Využití lůžek ve dnech	Průměrná ošetřovací doba	Náklady na 1 ošetřovací den
lůžek k 31.12.	hospitalizovaných	lékaře/den	sestry u lůžka/den			
péče celkem						
452	19 499	5,1	1,3	248,3	5,6	4 004

interna (122, z toho JIP 8), infekční (22), neurologie (32), pediatrie (54, z toho novorozenecké 20), gynekologie (52, z toho porodní 24), chirurgie (82, z toho JIP 11), ARO (6), ortopedie (30), urologie (21), oftalmologie (11), dermatovenerologie (20)

Nemocnice sv. Zdislavy, a.s. Mostiště, Velké Meziříčí

Počet		Prům. obsazená lůžka na 1 úvazek		Využití lůžek ve dnech	Průměrná ošetřovací doba	Náklady na 1 ošetřovací den
lůžek k 31.12.	hospitalizovaných	lékaře/den	sestry u lůžka/den			
akutní péče						
80	2 943	5,1	1,4	284,8	7,7	.
následná péče						
55	716	44,9	4,7	360,5	27,7	.
péče celkem						
135	3 420	8,6	2,1	315,6	12,5	3 247

interna (34, z toho JIP 4), chirurgie (46, z toho JIP 6), ošetřovatelská péče (55)

OLÚ - Dětská psychiatrická léčebna, Velká Bíteš

Počet		Prům. obsazená lůžka na 1 úvazek		Využití lůžek ve dnech	Průměrná ošetřovací doba	Náklady na 1 ošetřovací den
lůžek k 31.12.	hospitalizovaných	lékaře/den	sestry u lůžka/den			
50	238	7,8	2,0	333,6	70,2	1 448

psychiatrie (50)

Zdravotnická zařízení - kraj Vysočina**OLÚ - Léčebna TRN Buchtův kopec, Daňkovice**

Počet		Prům. obsazená lůžka na 1 úvazek		Využití lůžek ve dnech	Průměrná ošetřovací doba	Náklady na 1 ošetřovací den
lůžek k 31.12.	hospitalizovaných	lékaře/den	sestry u lůžka/den			
40	430	19,3	1,7	383,1	35,6	1 880

TRN (40)

OLÚ - Léčebna dlouhodobě nemocných, Daňkovice

Počet		Prům. obsazená lůžka na 1 úvazek		Využití lůžek ve dnech	Průměrná ošetřovací doba	Náklady na 1 ošetřovací den
lůžek k 31.12.	hospitalizovaných	lékaře/den	sestry u lůžka/den			
50	347	28,4	2,6	317,0	45,7	1 264

ošetřovatelská péče (50)

Zdravotnictví - kraj Vysočina

1 Demografie		35 Počty zdravotnických zařízení - pokračování		
2	Počet obyvatel k 1.7.	515 329	41 Léčebny tuberkulózy a respiračních nemocí	2
3	└ z toho: ženy	259 620	42 Psychiatrické léčebny	3
4	Počet obyvatel k 31.12.	514 992	43 Lázeňské léčebny	-
	z toho:		44 Ostatní lůžková zařízení	2
5	└ ženy celkem	259 500	45 Samostatná ambulantní zařízení	1 105
6	└└ z toho: ženy 15-49 let	123 420	46 Kojenecké ústavy a dětské domovy	2
7	└ děti (0-14 let)	74 566	47 Dětská centra a stacionáře	2
8	└ dorost (15-19 let)	32 962	48 Stacionáře pro dospělé	2
9	Index stáří	107,5	49 Zvláštní zdravotnická zařízení - ostatní	13
10	Mrtvě narození	19	50 Lékárny (vč. OOVL)	123
11	Živě narození	5 447	51 Výdejny zdravotnických prostředků	8
12	na 1000 obyvatel	10,6	52 Orgány ochrany veřejného zdraví	2
13	Zemřelí do 28 dnů	8	z toho:	
14	na 1 000 živě narozených	1,5	53 └ zdravotní ústav	1
15	Zemřelí do 1 roku	11	54 └ krajská hygienická stanice	1
16	na 1 000 živě narozených	2,0	55 Ostatní zdravotnická zařízení	-
17	Zemřelí celkem	5 094	56 Lékárenská péče celkem	
18	na 1 000 obyvatel	9,9	57 Počet obyvatel na 1 lékárně (vč. OOVL)	4 187
	z toho:		58 Farmaceuti (přepočtený počet)	283,06
19	└ novotvary	1 290	59 Farmaceutičtí asistenti (přepočtený počet)	222,85
20	└ nemoci oběhové	2 615	60 Počet expedovaných receptů a poukazů	3 752 325
21	└ poranění a otravy	235	61 Tržby za léčiva a zdrav.prostředky na 1 ob.	5 839
22	└ z toho: sebevraždy	52	62 Lůžka	
23	Standardizovaná úmrtnost celkem	705,2	63 Lůžka celkem	4 870
	z toho:		v tom:	
24	└ muži	912,1	64 └ nemocnice celkem	2 794
25	└ ženy	540,7	65 └ na 10 tis. obyv. k 31.12.	54,3
26	Potraty celkem	1 661	66 └ nem. soukromé (zřiz. fyz. nebo práv. os.)	135
27	na 1 000 žen fertil. věku (15-49 let)	13,5	67 └ léčebny pro dlouhodobě nemocné	502
	z toho:		68 └ léčebny tuberkulózy a respirač. nemocí	120
28	└ umělá přerušení těhotenství (UPT)	879	69 └ psychiatrické léčebny	1 354
29	na 1 000 žen fertilního věku	7,1	70 └ lázeňské léčebny	-
30	Procento žen užívající antikoncepci	49,2	71 └ ostatní lůžková zařízení	100
31	Sňatky	2 187	72 Lékaři, vč. zubních lékařů (PP)	
32	na 1 000 obyvatel	4,2	73 Lůžková péče celkem	510,12
33	Rozvody	1 157	v tom:	
34	na 1 000 obyvatel	2,2	74 └ nemocnice	399,52
35 Počty zdravotnických zařízení			75 └ léčebny pro dlouhodobě nemocné	24,73
36	Nemocnice celkem	6	76 └ léčebny tuberkulózy a respirač. nemocí	8,32
	z toho:		77 └ psychiatrické léčebny	73,25
37	└ nemocnice následné péče	-	78 └ lázeňské léčebny	-
38	└ nem. soukromé (zřiz. fyz. nebo práv. os.)	1	79 └ ostatní lůžková zařízení	4,30
39	└ z toho: následné péče	-		
40	Léčebny pro dlouhodobě nemocné	6		

Zdravotnictví - kraj Vysočina

72 Lékaři, vč. zubních lékařů (PP) - pokračování		119 Prům. měs. plat v Kč (dle platných předpisů o platu)		
80	Ambulantní péče (vč. SVLS) celkem	1 212,27	120 Celkem	24 543
	v tom:		z toho:	
81	ambulantní části nemocnic	236,03	121 lékaři a zubní lékaři	48 988
82	ambulantní části ost. lůžkových zařízení	5,74	122 všeobecné sestry a porodní asistentky	24 004
83	samostatná ambulantní zařízení celkem	970,50	123 ost.zdrav.prac. nelékaři s odb.způsobností	25 581
	z toho:		124 Prům. měs. mzda v Kč (dle platných předpisů o mzdě)	
84	praktičtí lékaři pro dospělé	220,97	125 Celkem	16 855
85	praktičtí lékaři pro děti a dorost	106,00	z toho:	
86	praktičtí zubní lékaři	254,45	126 lékaři a zubní lékaři	38 045
87	praktičtí ženští lékaři	51,44	127 všeobecné sestry a porodní asistentky	17 744
88	lékaři specialisté (vyjma SVLS)	248,98	128 ost.zdrav.prac. nelékaři s odb.způsobností	18 211
89	Společ. vyšetřovací a léčebné složky (SVLS)	114,73	129 Počet ambulantních ošetření (bez SVLS, ZZS a AR)	
90	Ostatní zdravotnická zařízení	63,23	130 Ošetření (vyšetření) v ambulantní péči	6 247 820
91 Evidenční počet zaměstnanců a zaměstnavatelé (PP)			131 na 1 obyvatele	12,1
92	Pracovníci celkem	10 337,43	132 Zdravotní stav	
	v tom:		133 Hospitalizovaní v nem. na 100 000 obyv.	23 126
93	lékaři	1 436,67	134 Pracovní neschopnost	
94	zubní lékaři	286,00	135 poč. hlášených případů na 100 nem. poj.	33,7
95	farmaceuti	282,36	136 průměrné % pracovní neschopnosti	4,309
96	ostatní odborní pracovníci ve zdravotnictví	6 672,69	137 Nově hlášená vybraná onemocnění	
	v tom:		138 jiné infekce způsob. salmonelami (A02)	687
97	ZPBD	4 929,36	139 TBC celkem (A15-19)	17
	z toho:		140 z toho: dýchacího ústrojí (A15-16)	16
98	všeobecné sestry a porodní asistentky	3 919,37	141 syfilis (A50-53)	12
99	ZPSZ	298,32	142 gonokoková infekce (A54)	8
100	ZPOD	1 298,94	143 virová encefalitida přen. klíšťaty (A84)	98
101	jiní odborní pracovníci (JOP) a dentisté	146,07	144 infekční mononukleóza (B27)	209
102	pedagogičtí pracovníci	8,88	145 bakteriální meningitida (G00)	11
103	technicko-hospodářští pracovníci (THP)	593,56	146 Nově hlášené případy zhoub. novotvarů a novotvarů in situ (C00-97, D00-09) (r.2007)	3 773
104	dělníci a provozní pracovníci	1 057,27	z toho:	
105 Smluvní pracovníci (PP) ve zdravotnictví			147 ZN plic - muži (C33-34)	216
106	Pracovníci celkem	127,22	148 ZN prsu - ženy (C50)	286
	v tom:		149 ZN kolorekta - muži (C18-21)	225
107	lékaři	59,87	150 ZN kolorekta - ženy (C18-21)	159
108	zubní lékaři	3,08	151 Počet živě naroz. dětí s vroz. vadou (r.2008)	144
109	farmaceuti	1,00	152 Počet dispenzar. onemocnění dětí a dorostu	42 263
110	ostatní odborní pracovníci ve zdravotnictví	45,92	153 Počet dispenzarizovaných u PL pro dospělé pro:	
	v tom:		154 hypertenzní nemoci (I10-15)	74 488
111	ZPBD	39,05	155 ischemické nemoci srdeční (I20-25)	37 585
	z toho:		156 cévní nemoci mozku (I60-69)	11 619
112	všeobecné sestry a porodní asistentky	35,61	157 Počet léčených diabetiků k 31.12.	30 986
113	ZPSZ	2,05		
114	ZPOD	3,21		
115	jiní odborní pracovníci (JOP) a dentisté	1,61		
116	pedagogičtí pracovníci	-		
117	technicko-hospodářští pracovníci (THP)	6,73		
118	dělníci a provozní pracovníci	10,62		

Zdravotnictví okresu Havlíčkův Brod

1 Demografie		35 Počty zdravotnických zařízení - pokračování		
2	Počet obyvatel k 1.7.	96 016	41 Léčebny tuberkulózy a respiračních nemocí	-
3	└ z toho: ženy	48 378	42 Psychiatrické léčebny	1
4	Počet obyvatel k 31.12.	95 833	43 Lázeňské léčebny	-
	z toho:		44 Ostatní lůžková zařízení	1
5	└ ženy celkem	48 288	45 Samostatná ambulantní zařízení	200
6	└└ z toho: ženy 15-49 let	22 734	46 Kojenecké ústavy a dětské domovy	-
7	└ děti (0-14 let)	13 639	47 Dětská centra a stacionáře	-
8	└ dorost (15-19 let)	5 816	48 Stacionáře pro dospělé	1
9	Index stáří	112,3	49 Zvláštní zdravotnická zařízení - ostatní	3
10	Mrtvě narození	3	50 Lékárny (vč. OOVL)	20
11	Živě narození	977	51 Výdejny zdravotnických prostředků	2
12	na 1000 obyvatel	10,2	52 Orgány ochrany veřejného zdraví	-
13	Zemřelí do 28 dnů	-	z toho:	
14	na 1 000 živě narozených	-	53 └ zdravotní ústav	-
15	Zemřelí do 1 roku	1	54 └ krajská hygienická stanice	-
16	na 1 000 živě narozených	1,0	55 Ostatní zdravotnická zařízení	-
17	Zemřelí celkem	1 008	56 Lékárenská péče celkem	
18	na 1 000 obyvatel	10,5	57 Počet obyvatel na 1 lékárně (vč. OOVL)	4 792
	z toho:		58 Farmaceuti (přepočtený počet)	45,48
19	└ novotvary	277	59 Farmaceutičtí asistenti (přepočtený počet)	42,36
20	└ nemoci oběhové	496	60 Počet expedovaných receptů a poukazů	668 827
21	└ poranění a otravy	45	61 Tržby za léčiva a zdrav.prostředky na 1 ob.	5 272
22	└ z toho: sebevraždy	14	62 Lůžka	
23	Standardizovaná úmrtnost celkem	732,9	63 Lůžka celkem	1 468
	z toho:		v tom:	
24	└ muži	894,4	64 └ nemocnice celkem	558
25	└ ženy	599,6	65 └ na 10 tis. obyv. k 31.12.	58,2
26	Potraty celkem	342	66 └ nem. soukromé (zřiz. fyz. nebo práv. os.)	-
27	na 1 000 žen fertil. věku (15-49 let)	15,0	67 └ léčebny pro dlouhodobě nemocné	96
	z toho:		68 └ léčebny tuberkulózy a respirač. nemocí	-
28	└ umělá přerušení těhotenství (UPT)	187	69 └ psychiatrické léčebny	774
29	na 1 000 žen fertilního věku	8,2	70 └ lázeňské léčebny	-
30	Procento žen užívající antikoncepci	.	71 └ ostatní lůžková zařízení	40
31	Sňatky	406	72 Lékaři, vč. zubních lékařů (PP)	
32	na 1 000 obyvatel	4,2	73 Lůžková péče celkem	124,00
33	Rozvody	192	v tom:	
34	na 1 000 obyvatel	2,0	74 └ nemocnice	76,47
35 Počty zdravotnických zařízení			75 └ léčebny pro dlouhodobě nemocné	3,50
36	Nemocnice celkem	1	76 └ léčebny tuberkulózy a respirač. nemocí	-
	z toho:		77 └ psychiatrické léčebny	41,43
37	└ nemocnice následné péče	-	78 └ lázeňské léčebny	-
38	└ nem. soukromé (zřiz. fyz. nebo práv. os.)	-	79 └ ostatní lůžková zařízení	2,60
39	└ z toho: následné péče	-		
40	Léčebny pro dlouhodobě nemocné	1		

Zdravotnictví okresu Havlíčkův Brod

72 Lékaři, vč. zubních lékařů (PP) - pokračování			119 Prům. měs. plat v Kč (dle platných předpisů o platu)		
80	Ambulantní péče (vč. SVLS) celkem	215,94	120	Celkem	23 012
	v tom:			z toho:	
81	ambulantní části nemocnic	52,44	121	lékaři a zubní lékaři	47 428
82	ambulantní části ost. lůžkových zařízení	2,24	122	všeobecné sestry a porodní asistentky	23 449
83	samostatná ambulantní zařízení celkem	161,26	123	ost.zdrav.prac. nelékaři s odb.způsobností	23 905
	z toho:		124 Prům. měs. mzda v Kč (dle platných předpisů o mzdě)		
84	praktičtí lékaři pro dospělé	38,27	125	Celkem	17 438
85	praktičtí lékaři pro děti a dorost	18,20		z toho:	
86	praktičtí zubní lékaři	46,40	126	lékaři a zubní lékaři	44 445
87	praktičtí ženští lékaři	8,00	127	všeobecné sestry a porodní asistentky	18 536
88	lékaři specialisté (vyjma SVLS)	42,03	128	ost.zdrav.prac. nelékaři s odb.způsobností	19 032
89	Společ. vyšetřovací a léčebné složky (SVLS)	21,68	129 Počet ambulantních ošetření (bez SVLS, ZZS a AR)		
90	Ostatní zdravotnická zařízení	0,10	130	Ošetření (vyšetření) v ambulantní péči	1 089 799
91 Evidenční počet zaměstnanců a zaměstnavatelé (PP)			131	na 1 obyvatele	11,4
92	Pracovníci celkem	2 373,31	132 Zdravotní stav		
	v tom:		133	Hospitalizovaní v nem. na 100 000 obyv.	22 599
93	lékaři	281,10	134	Pracovní neschopnost	
94	zubní lékaři	51,60	135	poč. hlášených případů na 100 nem. poj.	33,6
95	farmaceuti	45,48	136	průměrné % pracovní neschopnosti	4,255
96	ostatní odborní pracovníci ve zdravotnictví	1 552,32	137	Nově hlášená vybraná onemocnění	
	v tom:		138	jiné infekce způsob. salmonelami (A02)	125
97	ZPBD	1 101,09	139	TBC celkem (A15-19)	1
	z toho:		140	z toho: dýchacího ústrojí (A15-16)	1
98	všeobecné sestry a porodní asistentky	929,70	141	syfilis (A50-53)	4
99	ZPSZ	58,86	142	gonokoková infekce (A54)	-
100	ZPOD	369,52	143	virová encefalitida přen. klíšťaty (A84)	18
101	jiní odborní pracovníci (JOP) a dentisté	22,85	144	infekční mononukleóza (B27)	47
102	pedagogičtí pracovníci	-	145	bakteriální meningitida (G00)	1
103	technicko-hospodářští pracovníci (THP)	122,95	146	Nově hlášené případy zhoub. novotvarů a novotvarů in situ (C00-97, D00-09) (r.2007)	676
104	dělníci a provozní pracovníci	319,86		z toho:	
105 Smluvní pracovníci (PP) ve zdravotnictví			147	ZN plic - muži (C33-34)	45
106	Pracovníci celkem	24,29	148	ZN prsu - ženy (C50)	52
	v tom:		149	ZN kolorekta - muži (C18-21)	29
107	lékaři	6,93	150	ZN kolorekta - ženy (C18-21)	30
108	zubní lékaři	0,41	151	Počet živě naroz. dětí s vroz. vadou (r.2008)	20
109	farmaceuti	-	152	Počet dispenzar. onemocnění dětí a dorostu	6 940
110	ostatní odborní pracovníci ve zdravotnictví	8,43	153	Počet dispenzarizovaných u PL pro dospělé pro:	
	v tom:		154	hypertenzní nemoci (I10-15)	9 433
111	ZPBD	6,42	155	ischemické nemoci srdeční (I20-25)	4 806
	z toho:		156	cévní nemoci mozku (I60-69)	1 425
112	všeobecné sestry a porodní asistentky	6,01	157	Počet léčených diabetiků k 31.12.	4 713
113	ZPSZ	0,72			
114	ZPOD	1,18			
115	jiní odborní pracovníci (JOP) a dentisté	0,11			
116	pedagogičtí pracovníci	-			
117	technicko-hospodářští pracovníci (THP)	3,78			
118	dělníci a provozní pracovníci	4,74			

Zdravotnictví okresu Jihlava

1 Demografie		35 Počty zdravotnických zařízení - pokračování		
2	Počet obyvatel k 1.7.	112 349	41 Léčebny tuberkulózy a respiračních nemocí	-
3	└ z toho: ženy	56 635	42 Psychiatrické léčebny	1
4	Počet obyvatel k 31.12.	112 501	43 Lázeňské léčebny	-
	z toho:		44 Ostatní lůžková zařízení	-
5	└ ženy celkem	56 705	45 Samostatná ambulantní zařízení	249
6	└└ z toho: ženy 15-49 let	26 875	46 Kojenecké ústavy a dětské domovy	1
7	└ děti (0-14 let)	16 298	47 Dětská centra a stacionáře	-
8	└ dorost (15-19 let)	6 949	48 Stacionáře pro dospělé	1
9	Index stáří	104,7	49 Zvláštní zdravotnická zařízení - ostatní	4
10	Mrtvě narození	7	50 Lékárny (vč. OOVL)	28
11	Živě narození	1 328	51 Výdejny zdravotnických prostředků	3
12	na 1000 obyvatel	11,8	52 Orgány ochrany veřejného zdraví	2
13	Zemřelí do 28 dnů	3	z toho:	
14	na 1 000 živě narozených	2,3	53 └ zdravotní ústav	1
15	Zemřelí do 1 roku	3	54 └ krajská hygienická stanice	1
16	na 1 000 živě narozených	2,3	55 Ostatní zdravotnická zařízení	-
17	Zemřelí celkem	1 006	56 Lékárenská péče celkem	
18	na 1 000 obyvatel	9,0	57 Počet obyvatel na 1 lékárně (vč. OOVL)	4 018
	z toho:		58 Farmaceuti (přepočtený počet)	67,75
19	└ novotvary	313	59 Farmaceutičtí asistenti (přepočtený počet)	56,51
20	└ nemoci oběhové	413	60 Počet expedovaných receptů a poukazů	892 096
21	└ poranění a otravy	40	61 Tržby za léčiva a zdrav.prostředky na 1 ob.	7 834
22	└└ z toho: sebevraždy	6	62 Lůžka	
23	Standardizovaná úmrtnost celkem	651,1	63 Lůžka celkem	1 288
	z toho:		v tom:	
24	└ muži	830,9	64 └ nemocnice celkem	758
25	└ ženy	519,6	65 └ na 10 tis. obyv. k 31.12.	67,4
26	Potraty celkem	406	66 └ nem. soukromé (zřiz. fyz. nebo práv. os.)	-
27	na 1 000 žen fertil. věku (15-49 let)	15,1	67 └ léčebny pro dlouhodobě nemocné	-
	z toho:		68 └ léčebny tuberkulózy a respirač. nemocí	-
28	└ umělá přerušení těhotenství (UPT)	184	69 └ psychiatrické léčebny	530
29	na 1 000 žen fertilního věku	6,8	70 └ lázeňské léčebny	-
30	Procento žen užívající antikoncepci	.	71 └ ostatní lůžková zařízení	-
31	Sňatky	533	72 Lékaři, vč. zubních lékařů (PP)	
32	na 1 000 obyvatel	4,7	73 Lůžková péče celkem	141,14
33	Rozvody	248	v tom:	
34	na 1 000 obyvatel	2,2	74 └ nemocnice	115,19
35 Počty zdravotnických zařízení			75 └ léčebny pro dlouhodobě nemocné	-
36	Nemocnice celkem	1	76 └ léčebny tuberkulózy a respirač. nemocí	-
	z toho:		77 └ psychiatrické léčebny	25,95
37	└ nemocnice následné péče	-	78 └ lázeňské léčebny	-
38	└ nem. soukromé (zřiz. fyz. nebo práv. os.)	-	79 └ ostatní lůžková zařízení	-
39	└└ z toho: následné péče	-		
40	Léčebny pro dlouhodobě nemocné	-		

Zdravotnictví okresu Jihlava

72 Lékaři, vč. zubních lékařů (PP) - pokračování			119 Prům. měs. plat v Kč (dle platných předpisů o platu)		
80	Ambulantní péče (vč. SVLS) celkem	271,05	120	Celkem	25 452
	v tom:			z toho:	
81	ambulantní části nemocnic	44,26	121	lékaři a zubní lékaři	50 177
82	ambulantní části ost. lůžkových zařízení	1,20	122	všeobecné sestry a porodní asistentky	24 320
83	samostatná ambulantní zařízení celkem	225,59	123	ost.zdrav.prac. nelékaři s odb.způsobností	26 356
	z toho:		124 Prům. měs. mzda v Kč (dle platných předpisů o mzdě)		
84	praktičtí lékaři pro dospělé	49,35	125	Celkem	16 780
85	praktičtí lékaři pro děti a dorost	22,80		z toho:	
86	praktičtí zubní lékaři	58,54	126	lékaři a zubní lékaři	18 533
87	praktičtí ženští lékaři	12,00	127	všeobecné sestry a porodní asistentky	16 018
88	lékaři specialisté (vyjma SVLS)	70,83	128	ost.zdrav.prac. nelékaři s odb.způsobností	-
89	Společ. vyšetřovací a léčebné složky (SVLS)	19,77	129 Počet ambulantních ošetření (bez SVLS, ZZS a AR)		
90	Ostatní zdravotnická zařízení	63,13	130	Ošetření (vyšetření) v ambulantní péči	1 430 870
91 Evidenční počet zaměstnanců a zaměstnavatelé (PP)			131	na 1 obyvatele	12,7
92	Pracovníci celkem	2 900,48	132 Zdravotní stav		
	v tom:		133	Hospitalizovaní v nem. na 100 000 obyv.	23 690
93	lékaři	383,42	134	Pracovní neschopnost	
94	zubní lékaři	63,54	135	poč. hlášených případů na 100 nem. poj.	30,7
95	farmaceuti	67,08	136	průměrné % pracovní neschopnosti	3,647
96	ostatní odborní pracovníci ve zdravotnictví	1 946,82	137	Nově hlášená vybraná onemocnění	
	v tom:		138	jiné infekce způsob. salmonelami (A02)	134
97	ZPBD	1 423,84	139	TBC celkem (A15-19)	7
	z toho:		140	z toho: dýchacího ústrojí (A15-16)	6
98	všeobecné sestry a porodní asistentky	1 061,98	141	syfilis (A50-53)	1
99	ZPSZ	66,82	142	gonokoková infekce (A54)	2
100	ZPOD	359,15	143	virová encefalitida přen. klíšťaty (A84)	30
101	jiní odborní pracovníci (JOP) a dentisté	97,01	144	infekční mononukleóza (B27)	35
102	pedagogičtí pracovníci	-	145	bakteriální meningitida (G00)	3
103	technicko-hospodářští pracovníci (THP)	178,52	146	Nově hlášené případy zhoub. novotvarů a novotvarů in situ (C00-97, D00-09) (r.2007)	892
104	dělníci a provozní pracovníci	261,10		z toho:	
105 Smluvní pracovníci (PP) ve zdravotnictví			147	ZN plic - muži (C33-34)	48
106	Pracovníci celkem	53,44	148	ZN prsu - ženy (C50)	53
	v tom:		149	ZN kolorekta - muži (C18-21)	55
107	lékaři	25,84	150	ZN kolorekta - ženy (C18-21)	40
108	zubní lékaři	2,52	151	Počet živě naroz. dětí s vroz. vadou (r.2008)	30
109	farmaceuti	0,67	152	Počet dispenzar. onemocnění dětí a dorostu	9 282
110	ostatní odborní pracovníci ve zdravotnictví	18,93	153	Počet dispenzarizovaných u PL pro dospělé pro:	
	v tom:		154	hypertenzní nemoci (I10-15)	16 761
111	ZPBD	18,40	155	ischemické nemoci srdeční (I20-25)	6 517
	z toho:		156	cévní nemoci mozku (I60-69)	2 477
112	všeobecné sestry a porodní asistentky	17,57	157	Počet léčených diabetiků k 31.12.	5 909
113	ZPSZ	-			
114	ZPOD	0,53			
115	jiní odborní pracovníci (JOP) a dentisté	-			
116	pedagogičtí pracovníci	-			
117	technicko-hospodářští pracovníci (THP)	1,70			
118	dělníci a provozní pracovníci	3,78			

Zdravotnictví okresu Pelhřimov

1 Demografie		35 Počty zdravotnických zařízení - pokračování		
2	Počet obyvatel k 1.7.	73 113	41 Léčebny tuberkulózy a respiračních nemocí	1
3	└ z toho: ženy	36 797	42 Psychiatrické léčebny	-
4	Počet obyvatel k 31.12.	73 017	43 Lázeňské léčebny	-
	z toho:		44 Ostatní lůžková zařízení	-
5	└ ženy celkem	36 796	45 Samostatná ambulantní zařízení	167
6	└└ z toho: ženy 15-49 let	16 911	46 Kojenecké ústavy a dětské domovy	1
7	└ děti (0-14 let)	10 182	47 Dětská centra a stacionáře	-
8	└ dorost (15-19 let)	4 412	48 Stacionáře pro dospělé	-
9	Index stáří	121,1	49 Zvláštní zdravotnická zařízení - ostatní	2
10	Mrtvě narození	2	50 Lékárny (vč. OOVL)	23
11	Živě narození	697	51 Výdejny zdravotnických prostředků	-
12	na 1000 obyvatel	9,5	52 Orgány ochrany veřejného zdraví	-
13	Zemřelí do 28 dnů	1	z toho:	
14	na 1 000 živě narozených	1,4	53 └ zdravotní ústav	-
15	Zemřelí do 1 roku	1	54 └ krajská hygienická stanice	-
16	na 1 000 živě narozených	1,4	55 Ostatní zdravotnická zařízení	-
17	Zemřelí celkem	771	56 Lékárenská péče celkem	
18	na 1 000 obyvatel	10,5	57 Počet obyvatel na 1 lékárně (vč. OOVL)	3 175
	z toho:		58 Farmaceuti (přepočtený počet)	44,09
19	└ novotvary	199	59 Farmaceutičtí asistenti (přepočtený počet)	33,10
20	└ nemoci oběhové	391	60 Počet expedovaných receptů a poukazů	552 605
21	└ poranění a otravy	37	61 Tržby za léčiva a zdrav.prostředky na 1 ob.	5 407
22	└ z toho: sebevraždy	9	62 Lůžka	
23	Standardizovaná úmrtnost celkem	703,1	63 Lůžka celkem	654
	z toho:		v tom:	
24	└ muži	908,6	64 └ nemocnice celkem	350
25	└ ženy	532,0	65 └ na 10 tis. obyv. k 31.12.	47,9
26	Potraty celkem	233	66 └ nem. soukromé (zřiz. fyz. nebo práv. os.)	-
27	na 1 000 žen fertil. věku (15-49 let)	13,8	67 └ léčebny pro dlouhodobě nemocné	224
	z toho:		68 └ léčebny tuberkulózy a respirač. nemocí	80
28	└ umělá přerušení těhotenství (UPT)	145	69 └ psychiatrické léčebny	-
29	na 1 000 žen fertilního věku	8,6	70 └ lázeňské léčebny	-
30	Procento žen užívající antikoncepci	.	71 └ ostatní lůžková zařízení	-
31	Sňatky	245	72 Lékaři, vč. zubních lékařů (PP)	
32	na 1 000 obyvatel	3,4	73 Lůžková péče celkem	68,90
33	Rozvody	191	v tom:	
34	na 1 000 obyvatel	2,6	74 └ nemocnice	50,90
35 Počty zdravotnických zařízení			75 └ léčebny pro dlouhodobě nemocné	12,00
36	Nemocnice celkem	1	76 └ léčebny tuberkulózy a respirač. nemocí	6,00
	z toho:		77 └ psychiatrické léčebny	-
37	└ nemocnice následné péče	-	78 └ lázeňské léčebny	-
38	└ nem. soukromé (zřiz. fyz. nebo práv. os.)	-	79 └ ostatní lůžková zařízení	-
39	└ z toho: následné péče	-		
40	Léčebny pro dlouhodobě nemocné	2		

Zdravotnictví okresu Pelhřimov

72 Lékaři, vč. zubních lékařů (PP) - pokračování			119 Prům. měs. plat v Kč (dle platných předpisů o platu)		
80	Ambulantní péče (vč. SVLS) celkem	165,04	120	Celkem	24 901
	v tom:			z toho:	
81	ambulantní části nemocnic	38,96	121	lékaři a zubní lékaři	48 681
82	ambulantní části ost. lůžkových zařízení	1,30	122	všeobecné sestry a porodní asistentky	24 394
83	samostatná ambulantní zařízení celkem	124,78	123	ost.zdrav.prac. nelékaři s odb.způsobností	25 065
	z toho:		124 Prům. měs. mzda v Kč (dle platných předpisů o mzdě)		
84	praktičtí lékaři pro dospělé	35,45	125	Celkem	14 964
85	praktičtí lékaři pro děti a dorost	15,20		z toho:	
86	praktičtí zubní lékaři	28,11	126	lékaři a zubní lékaři	32 151
87	praktičtí ženští lékaři	7,10	127	všeobecné sestry a porodní asistentky	18 855
88	lékaři specialisté (vyjma SVLS)	28,92	128	ost.zdrav.prac. nelékaři s odb.způsobností	17 307
89	Společ. vyšetřovací a léčebné složky (SVLS)	14,23	129 Počet ambulantních ošetření (bez SVLS, ZZS a AR)		
90	Ostatní zdravotnická zařízení	-	130	Ošetření (vyšetření) v ambulantní péči	880 460
91 Evidenční počet zaměstnanců a zaměstnavatelé (PP)			131	na 1 obyvatele	12,0
92	Pracovníci celkem	1 355,28	132 Zdravotní stav		
	v tom:		133	Hospitalizovaní v nem. na 100 000 obyv.	22 923
93	lékaři	194,53	134	Pracovní neschopnost	
94	zubní lékaři	34,11	135	poč. hlášených případů na 100 nem. poj.	36,2
95	farmaceuti	44,09	136	průměrné % pracovní neschopnosti	4,820
96	ostatní odborní pracovníci ve zdravotnictví	835,11	137	Nově hlášená vybraná onemocnění	
	v tom:		138	jiné infekce způsob. salmonelami (A02)	97
97	ZPBD	587,42	139	TBC celkem (A15-19)	4
	z toho:		140	z toho: dýchacího ústrojí (A15-16)	4
98	všeobecné sestry a porodní asistentky	473,26	141	syfilis (A50-53)	-
99	ZPSZ	44,91	142	gonokoková infekce (A54)	1
100	ZPOD	188,78	143	virová encefalitida přen. klíšťaty (A84)	7
101	jiní odborní pracovníci (JOP) a dentisté	14,00	144	infekční mononukleóza (B27)	11
102	pedagogičtí pracovníci	-	145	bakteriální meningitida (G00)	1
103	technicko-hospodářští pracovníci (THP)	88,23	146	Nově hlášené případy zhoub. novotvarů a novotvarů in situ (C00-97, D00-09) (r.2007)	524
104	dělníci a provozní pracovníci	159,21		z toho:	
105 Smluvní pracovníci (PP) ve zdravotnictví			147	ZN plic - muži (C33-34)	38
106	Pracovníci celkem	11,90	148	ZN prsu - ženy (C50)	42
	v tom:		149	ZN kolorekta - muži (C18-21)	47
107	lékaři	5,30	150	ZN kolorekta - ženy (C18-21)	27
108	zubní lékaři	-	151	Počet živě naroz. dětí s vroz. vadou (r.2008)	28
109	farmaceuti	-	152	Počet dispenzar. onemocnění dětí a dorostu	4 401
110	ostatní odborní pracovníci ve zdravotnictví	4,75	153	Počet dispenzarizovaných u PL pro dospělé pro:	
	v tom:		154	hypertenzní nemoci (I10-15)	14 750
111	ZPBD	4,75	155	ischemické nemoci srdeční (I20-25)	7 195
	z toho:		156	cévní nemoci mozku (I60-69)	2 606
112	všeobecné sestry a porodní asistentky	3,45	157	Počet léčených diabetiků k 31.12.	4 879
113	ZPSZ	-			
114	ZPOD	-			
115	jiní odborní pracovníci (JOP) a dentisté	-			
116	pedagogičtí pracovníci	-			
117	technicko-hospodářští pracovníci (THP)	0,45			
118	dělníci a provozní pracovníci	1,40			

Zdravotnictví okresu Třebíč

1 Demografie		35 Počty zdravotnických zařízení - pokračování		
2	Počet obyvatel k 1.7.	113 876	41 Léčebny tuberkulózy a respiračních nemocí	-
3	└ z toho: ženy	57 617	42 Psychiatrické léčebny	-
4	Počet obyvatel k 31.12.	113 812	43 Lázeňské léčebny	-
	z toho:		44 Ostatní lůžková zařízení	1
5	└ ženy celkem	57 583	45 Samostatná ambulantní zařízení	255
6	└└ z toho: ženy 15-49 let	27 897	46 Kojenecké ústavy a dětské domovy	-
7	└ děti (0-14 let)	16 427	47 Dětská centra a stacionáře	2
8	└ dorost (15-19 let)	7 688	48 Stacionáře pro dospělé	-
9	Index stáří	105,0	49 Zvláštní zdravotnická zařízení - ostatní	3
10	Mrtvě narození	3	50 Lékárny (vč. OOVL)	24
11	Živě narození	1 153	51 Výdejny zdravotnických prostředků	2
12	na 1000 obyvatel	10,1	52 Orgány ochrany veřejného zdraví	-
13	Zemřelí do 28 dnů	2	z toho:	
14	na 1 000 živě narozených	1,7	53 └ zdravotní ústav	-
15	Zemřelí do 1 roku	2	54 └ krajská hygienická stanice	-
16	na 1 000 živě narozených	1,7	55 Ostatní zdravotnická zařízení	-
17	Zemřelí celkem	1 182	56 Lékárenská péče celkem	
18	na 1 000 obyvatel	10,4	57 Počet obyvatel na 1 lékárně (vč. OOVL)	4 742
	z toho:		58 Farmaceuti (přepočtený počet)	53,02
19	└ novotvary	240	59 Farmaceutičtí asistenti (přepočtený počet)	49,72
20	└ nemoci oběhové	686	60 Počet expedovaných receptů a poukazů	738 246
21	└ poranění a otravy	57	61 Tržby za léčiva a zdrav.prostředky na 1 ob.	5 337
22	└ z toho: sebevraždy	12	62 Lůžka	
23	Standardizovaná úmrtnost celkem	736,2	63 Lůžka celkem	733
	z toho:		v tom:	
24	└ muži	983,7	64 └ nemocnice celkem	541
25	└ ženy	544,6	65 └ na 10 tis. obyv. k 31.12.	47,5
26	Potraty celkem	347	66 └ nem. soukromé (zřiz. fyz. nebo práv. os.)	-
27	na 1 000 žen fertil. věku (15-49 let)	12,4	67 └ léčebny pro dlouhodobě nemocné	132
	z toho:		68 └ léčebny tuberkulózy a respirač. nemocí	-
28	└ umělá přerušení těhotenství (UPT)	188	69 └ psychiatrické léčebny	-
29	na 1 000 žen fertilního věku	6,7	70 └ lázeňské léčebny	-
30	Procento žen užívající antikoncepci	.	71 └ ostatní lůžková zařízení	60
31	Sňatky	466	72 Lékaři, vč. zubních lékařů (PP)	
32	na 1 000 obyvatel	4,1	73 Lůžková péče celkem	97,01
33	Rozvody	255	v tom:	
34	na 1 000 obyvatel	2,2	74 └ nemocnice	87,66
35 Počty zdravotnických zařízení			75 └ léčebny pro dlouhodobě nemocné	7,65
36	Nemocnice celkem	1	76 └ léčebny tuberkulózy a respirač. nemocí	-
	z toho:		77 └ psychiatrické léčebny	-
37	└ nemocnice následné péče	-	78 └ lázeňské léčebny	-
38	└ nem. soukromé (zřiz. fyz. nebo práv. os.)	-	79 └ ostatní lůžková zařízení	1,70
39	└ z toho: následné péče	-		
40	Léčebny pro dlouhodobě nemocné	2		

Zdravotnictví okresu Třebíč

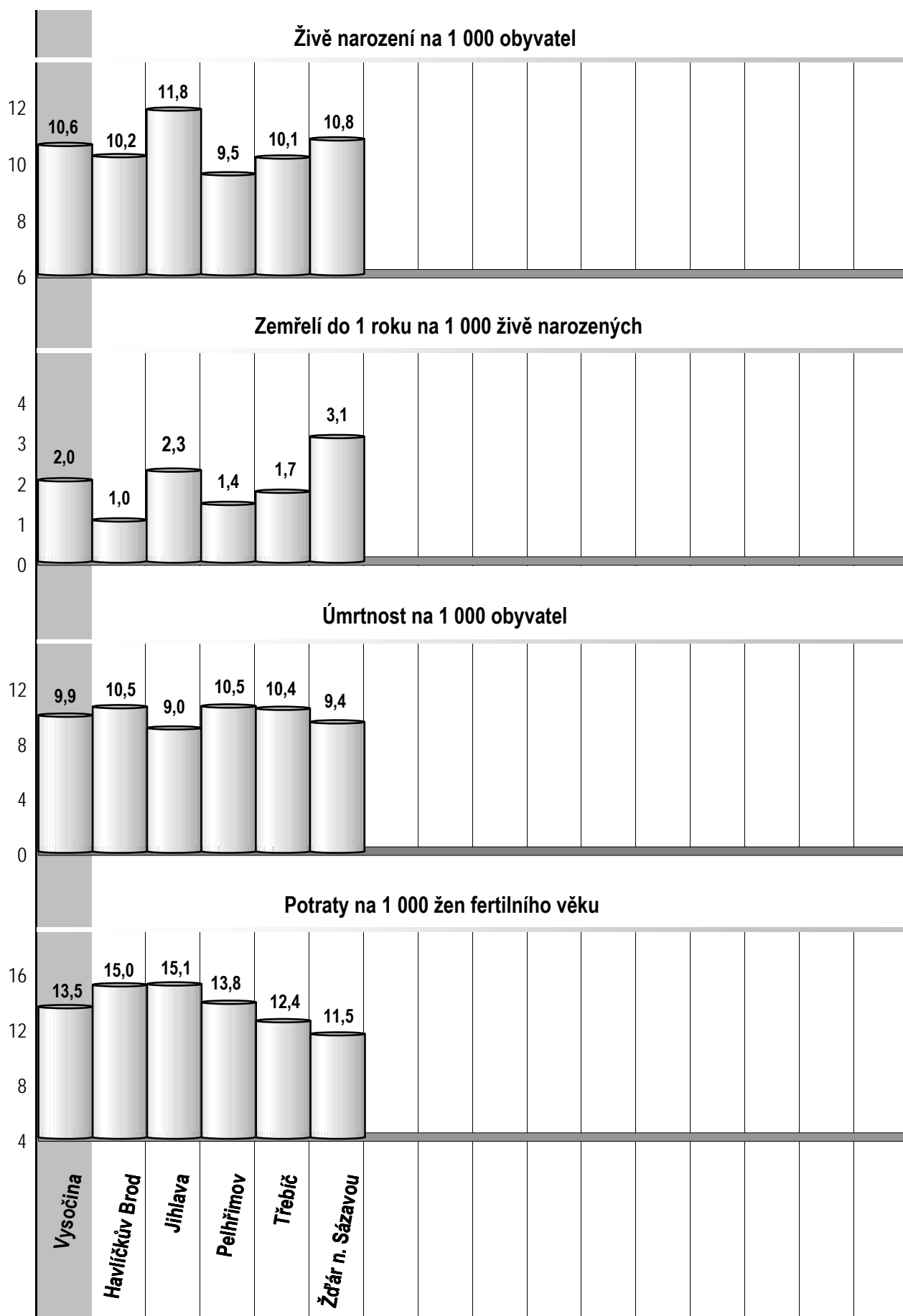
72 Lékaři, vč. zubních lékařů (PP) - pokračování			119 Prům. měs. plat v Kč (dle platných předpisů o platu)		
80	Ambulantní péče (vč. SVLS) celkem	259,19	120	Celkem	25 301
	v tom:			z toho:	
81	ambulantní části nemocnic	30,02	121	lékaři a zubní lékaři	48 073
82	ambulantní části ost. lůžkových zařízení	1,00	122	všeobecné sestry a porodní asistentky	24 115
83	samostatná ambulantní zařízení celkem	228,17	123	ost.zdrav.prac. nelékaři s odb.způsobností	27 112
	z toho:		124 Prům. měs. mzda v Kč (dle platných předpisů o mzdě)		
84	praktičtí lékaři pro dospělé	51,70	125	Celkem	18 959
85	praktičtí lékaři pro děti a dorost	25,10		z toho:	
86	praktičtí zubní lékaři	62,70	126	lékaři a zubní lékaři	41 725
87	praktičtí ženští lékaři	14,14	127	všeobecné sestry a porodní asistentky	14 902
88	lékaři specialisté (vyjma SVLS)	60,95	128	ost.zdrav.prac. nelékaři s odb.způsobností	18 751
89	Společ. vyšetřovací a léčebné složky (SVLS)	20,15	129 Počet ambulantních ošetření (bez SVLS, ZZS a AR)		
90	Ostatní zdravotnická zařízení	-	130	Ošetření (vyšetření) v ambulantní péči	1 331 334
91 Evidenční počet zaměstnanců a zaměstnavatelé (PP)			131	na 1 obyvatele	11,7
92	Pracovníci celkem	1 779,29	132 Zdravotní stav		
	v tom:		133	Hospitalizovaní v nem. na 100 000 obyv.	21 379
93	lékaři	281,37	134	Pracovní neschopnost	
94	zubní lékaři	70,65	135	poč. hlášených případů na 100 nem. poj.	33,3
95	farmaceuti	53,32	136	průměrné % pracovní neschopnosti	4,471
96	ostatní odborní pracovníci ve zdravotnictví	1 175,07	137	Nově hlášená vybraná onemocnění	
	v tom:		138	jiné infekce způsob. salmonelami (A02)	180
97	ZPBD	905,19	139	TBC celkem (A15-19)	4
	z toho:		140	z toho: dýchacího ústrojí (A15-16)	4
98	všeobecné sestry a porodní asistentky	723,52	141	syfilis (A50-53)	3
99	ZPSZ	61,94	142	gonokoková infekce (A54)	4
100	ZPOD	197,93	143	virová encefalitida přen. klíšťaty (A84)	19
101	jiní odborní pracovníci (JOP) a dentisté	10,01	144	infekční mononukleóza (B27)	39
102	pedagogičtí pracovníci	1,63	145	bakteriální meningitida (G00)	3
103	technicko-hospodářští pracovníci (THP)	91,12	146	Nově hlášené případy zhoub. novotvarů a novotvarů in situ (C00-97, D00-09) (r.2007)	773
104	dělníci a provozní pracovníci	106,13		z toho:	
105 Smluvní pracovníci (PP) ve zdravotnictví			147	ZN plic - muži (C33-34)	47
106	Pracovníci celkem	9,71	148	ZN prsu - ženy (C50)	57
	v tom:		149	ZN kolorekta - muži (C18-21)	51
107	lékaři	4,03	150	ZN kolorekta - ženy (C18-21)	33
108	zubní lékaři	0,15	151	Počet živě naroz. dětí s vroz. vadou (r.2008)	25
109	farmaceuti	-	152	Počet dispenzar. onemocnění dětí a dorostu	9 850
110	ostatní odborní pracovníci ve zdravotnictví	5,43	153	Počet dispenzarizovaných u PL pro dospělé pro:	
	v tom:		154	hypertenzní nemoci (I10-15)	15 358
111	ZPBD	4,93	155	ischemické nemoci srdeční (I20-25)	9 890
	z toho:		156	cévní nemoci mozku (I60-69)	2 359
112	všeobecné sestry a porodní asistentky	4,33	157	Počet léčených diabetiků k 31.12.	5 132
113	ZPSZ	0,50			
114	ZPOD	-			
115	jiní odborní pracovníci (JOP) a dentisté	-			
116	pedagogičtí pracovníci	-			
117	technicko-hospodářští pracovníci (THP)	0,10			
118	dělníci a provozní pracovníci	-			

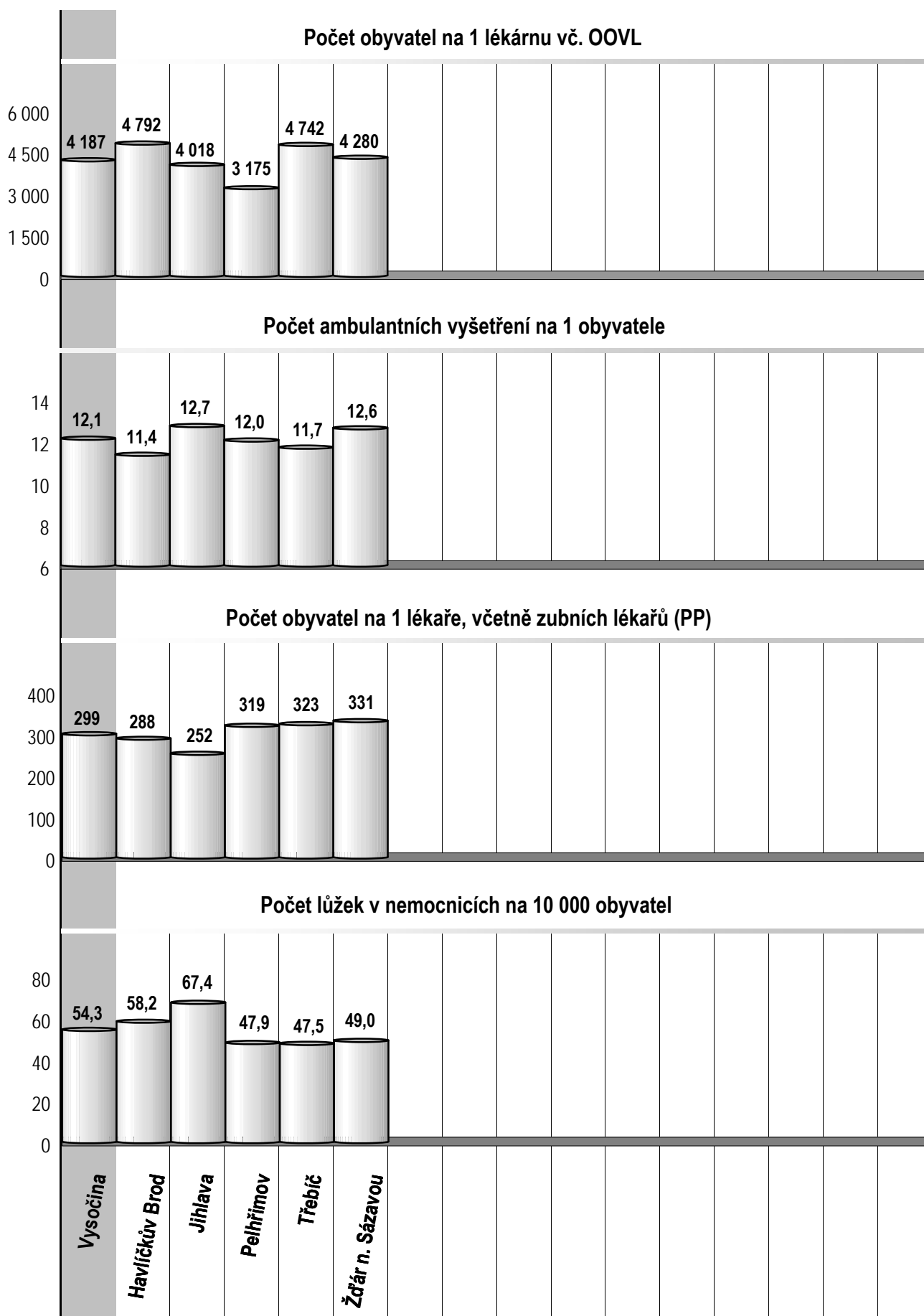
Zdravotnictví okresu Žďár nad Sázavou

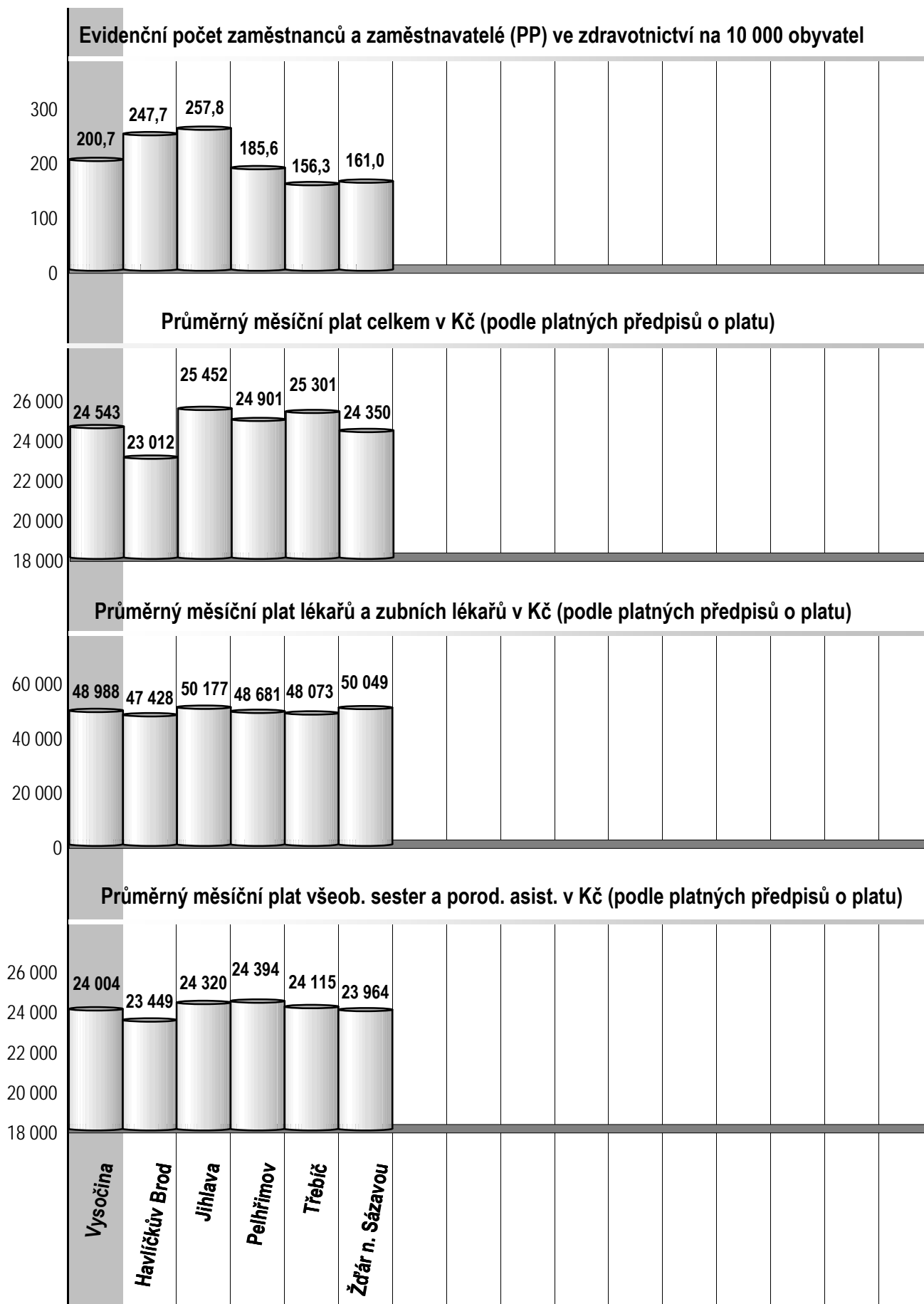
1 Demografie		35 Počty zdravotnických zařízení - pokračování		
2	Počet obyvatel k 1.7.	119 975	41 Léčebny tuberkulózy a respiračních nemocí	1
3	└ z toho: ženy	60 193	42 Psychiatrické léčebny	1
4	Počet obyvatel k 31.12.	119 829	43 Lázeňské léčebny	-
	z toho:		44 Ostatní lůžková zařízení	-
5	└ ženy celkem	60 128	45 Samostatná ambulantní zařízení	234
6	└└ z toho: ženy 15-49 let	29 003	46 Kojenecké ústavy a dětské domovy	-
7	└ děti (0-14 let)	18 020	47 Dětská centra a stacionáře	-
8	└ dorost (15-19 let)	8 097	48 Stacionáře pro dospělé	-
9	Index stáří	100,9	49 Zvláštní zdravotnická zařízení - ostatní	1
10	Mrtvě narození	4	50 Lékárny (vč. OOVL)	28
11	Živě narození	1 292	51 Výdejny zdravotnických prostředků	1
12	na 1000 obyvatel	10,8	52 Orgány ochrany veřejného zdraví	-
13	Zemřelí do 28 dnů	2	z toho:	
14	na 1 000 živě narozených	1,5	53 └ zdravotní ústav	-
15	Zemřelí do 1 roku	4	54 └ krajská hygienická stanice	-
16	na 1 000 živě narozených	3,1	55 Ostatní zdravotnická zařízení	-
17	Zemřelí celkem	1 127	56 Lékárenská péče celkem	
18	na 1 000 obyvatel	9,4	57 Počet obyvatel na 1 lékárně (vč. OOVL)	4 280
	z toho:		58 Farmaceuti (přepočtený počet)	72,72
19	└ novotvary	261	59 Farmaceutičtí asistenti (přepočtený počet)	41,16
20	└ nemoci oběhové	629	60 Počet expedovaných receptů a poukazů	900 551
21	└ poranění a otravy	56	61 Tržby za léčiva a zdrav.prostředky na 1 ob.	5 166
22	└ z toho: sebevraždy	11	62 Lůžka	
23	Standardizovaná úmrtnost celkem	703,9	63 Lůžka celkem	727
	z toho:		v tom:	
24	└ muži	936,4	64 └ nemocnice celkem	587
25	└ ženy	511,4	65 └ na 10 tis. obyv. k 31.12.	49,0
26	Potraty celkem	333	66 └ nem. soukromé (zřiz. fyz. nebo práv. os.)	135
27	na 1 000 žen fertil. věku (15-49 let)	11,5	67 └ léčebny pro dlouhodobě nemocné	50
	z toho:		68 └ léčebny tuberkulózy a respirač. nemocí	40
28	└ umělá přerušení těhotenství (UPT)	175	69 └ psychiatrické léčebny	50
29	na 1 000 žen fertilního věku	6,0	70 └ lázeňské léčebny	-
30	Procento žen užívající antikoncepci	.	71 └ ostatní lůžková zařízení	-
31	Sňatky	537	72 Lékaři, vč. zubních lékařů (PP)	
32	na 1 000 obyvatel	4,5	73 Lůžková péče celkem	79,07
33	Rozvody	271	v tom:	
34	na 1 000 obyvatel	2,3	74 └ nemocnice	69,30
35 Počty zdravotnických zařízení			75 └ léčebny pro dlouhodobě nemocné	1,58
36	Nemocnice celkem	2	76 └ léčebny tuberkulózy a respirač. nemocí	2,32
	z toho:		77 └ psychiatrické léčebny	5,87
37	└ nemocnice následné péče	-	78 └ lázeňské léčebny	-
38	└ nem. soukromé (zřiz. fyz. nebo práv. os.)	1	79 └ ostatní lůžková zařízení	-
39	└ z toho: následné péče	-		
40	Léčebny pro dlouhodobě nemocné	1		

Zdravotnictví okresu Žďár nad Sázavou

72 Lékaři, vč. zubních lékařů (PP) - pokračování		119 Prům. měs. plat v Kč (dle platných předpisů o platu)		
80	Ambulantní péče (vč. SVLS) celkem	301,05	120 Celkem	24 350
	v tom:		z toho:	
81	ambulantní části nemocnic	70,35	121 lékaři a zubní lékaři	50 049
82	ambulantní části ost. lůžkových zařízení	-	122 všeobecné sestry a porodní asistentky	23 964
83	samostatná ambulantní zařízení celkem	230,70	123 ost.zdrav.prac. nelékaři s odb.způsobností	23 651
	z toho:		124 Prům. měs. mzda v Kč (dle platných předpisů o mzdě)	
84	praktičtí lékaři pro dospělé	46,20	125 Celkem	19 975
85	praktičtí lékaři pro děti a dorost	24,70	z toho:	
86	praktičtí zubní lékaři	58,70	126 lékaři a zubní lékaři	21 133
87	praktičtí ženští lékaři	10,20	127 všeobecné sestry a porodní asistentky	18 000
88	lékaři specialisté (vyjma SVLS)	46,25	128 ost.zdrav.prac. nelékaři s odb.způsobností	18 092
89	Společ. vyšetřovací a léčebné složky (SVLS)	38,90	129 Počet ambulantních ošetření (bez SVLS, ZZS a AR)	
90	Ostatní zdravotnická zařízení	-	130 Ošetření (vyšetření) v ambulantní péči	1 515 357
91 Evidenční počet zaměstnanců a zaměstnavatelé (PP)			131 na 1 obyvatele	12,6
92	Pracovníci celkem	1 929,07	132 Zdravotní stav	
	v tom:		133 Hospitalizovaní v nem. na 100 000 obyv.	24 799
93	lékaři	296,25	134 Pracovní neschopnost	
94	zubní lékaři	66,10	135 poč. hlášených případů na 100 nem. poj.	36,2
95	farmaceuti	72,39	136 průměrné % pracovní neschopnosti	4,667
96	ostatní odborní pracovníci ve zdravotnictví	1 163,37	137 Nově hlášená vybraná onemocnění	
	v tom:		138 jiné infekce způsob. salmonelami (A02)	151
97	ZPBD	911,82	139 TBC celkem (A15-19)	1
	z toho:		140 z toho: dýchacího ústrojí (A15-16)	1
98	všeobecné sestry a porodní asistentky	730,91	141 syfilis (A50-53)	4
99	ZPSZ	65,79	142 gonokoková infekce (A54)	1
100	ZPOD	183,56	143 virová encefalitida přen. klíšťaty (A84)	24
101	jiní odborní pracovníci (JOP) a dentisté	2,20	144 infekční mononukleóza (B27)	77
102	pedagogičtí pracovníci	7,25	145 bakteriální meningitida (G00)	3
103	technicko-hospodářští pracovníci (THP)	112,74	146 Nově hlášené případy zhoub. novotvarů a novotvarů in situ (C00-97, D00-09) (r.2007)	908
104	dělníci a provozní pracovníci	210,97	z toho:	
105 Smluvní pracovníci (PP) ve zdravotnictví			147 ZN plic - muži (C33-34)	38
106	Pracovníci celkem	27,88	148 ZN prsu - ženy (C50)	82
	v tom:		149 ZN kolorekta - muži (C18-21)	43
107	lékaři	17,77	150 ZN kolorekta - ženy (C18-21)	29
108	zubní lékaři	-	151 Počet živě naroz. dětí s vroz. vadou (r.2008)	41
109	farmaceuti	0,33	152 Počet dispenzar. onemocnění dětí a dorostu	11 790
110	ostatní odborní pracovníci ve zdravotnictví	8,38	153 Počet dispenzarizovaných u PL pro dospělé	
	v tom:		pro:	
111	ZPBD	4,55	154 hypertenzní nemoci (I10-15)	18 186
	z toho:		155 ischemické nemoci srdeční (I20-25)	9 177
112	všeobecné sestry a porodní asistentky	4,25	156 cévní nemoci mozku (I60-69)	2 752
113	ZPSZ	0,83	157 Počet léčených diabetiků k 31.12.	10 353
114	ZPOD	1,50		
115	jiní odborní pracovníci (JOP) a dentisté	1,50		
116	pedagogičtí pracovníci	-		
117	technicko-hospodářští pracovníci (THP)	0,70		
118	dělníci a provozní pracovníci	0,70		





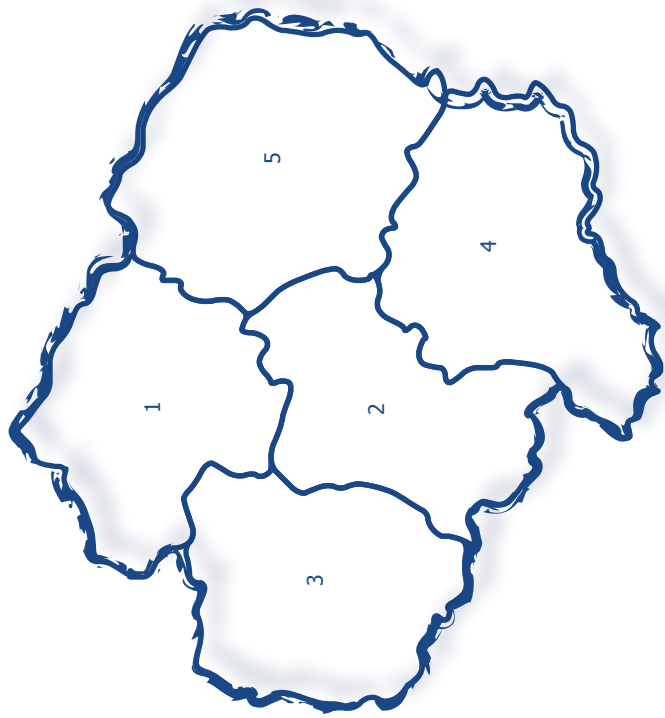




kraj Vysočina

kraj Vysočina

Zdravotnictví kraje Vysočina 2009



1 Havlíčkův Brod | 2 Jihlava | 3 Pelhřimov | 4 Třebíč | 5 Žďár nad Sázavou