

Zdravotnictví  
Kraje Vysočina 2011

Vydal Ústav zdravotnických informací a statistiky České republiky

## **Zdravotnictví kraje**

Publikace je určena pro rychlou orientaci uživatele o základních charakteristikách zdravotnictví za kraj a jeho jednotlivé okresy. Úvod doplňuje přehled nemocnic a odborných léčebných ústavů rozšířený o základní ukazatele jejich činnosti. Data obsahují informace o obyvatelstvu a jeho pohybu, o síti zdravotnických zařízení a o jejich činnosti, dále uvádí informace o pracovnících a mzdách, o personálním vybavení lékaři podle druhu zařízení, zdravotním stavu obyvatelstva. Publikaci doplňují srovnávací grafy vybraných ukazatelů.

## ***Health Care in Statistical Data Region***

*The publication facilitates fast information on the basic characteristics of health care in the region and its districts. Introduction is supplemented by a survey of hospitals and specialized therapeutic institutes with basic indicators of their activity. Data concern population and its movement, the network of health establishments and their activities, health personnel and wages, numbers of physicians by types of establishments and the state of health of the population. The publication is supplemented by charts of selected indicators.*

© ÚZIS ČR, 2012

ISBN: 978-80-7280-996-7

## Obsah

Úvod .....	5
Definice a vysvětlivky .....	6
Zkratky, značky v tabulkách .....	10
Přehled základních ukazatelů o činnosti nemocnic a odborných léčebných ústavů .....	11

## Tabulková část

Zdravotnictví Kraje Vysočina .....	16
Zdravotnictví okresu Havlíčkův Brod .....	18
Zdravotnictví okresu Jihlava .....	20
Zdravotnictví okresu Pelhřimov .....	22
Zdravotnictví okresu Třebíč .....	24
Zdravotnictví okresu Žďár nad Sázavou .....	26

## Grafická část

Živě narození na 1 000 obyvatel .....	28
Zemřelí do 1 roku na 1 000 živě narozených .....	28
Úmrtnost na 1 000 obyvatel .....	28
Potraty na 1 000 žen fertilního věku .....	28
Počet obyvatel na 1 lékárnu vč. OOVL .....	29
Počet ambulantních ošetření na 1 obyvatele .....	29
Počet obyvatel na 1 lékaře, včetně zubních lékařů (přepočtený počet) .....	29
Počet lůžek v nemocnicích na 10 000 obyvatel .....	29
Evidenční počet zaměstnanců a zaměstnavatelé (přepočtený počet) ve zdravotnictví na 10 000 obyvatel .....	30
Průměrný měsíční plat celkem v Kč (podle platných předpisů o platu) .....	30
Průměrný měsíční plat lékařů a zubních lékařů v Kč (podle platných předpisů o platu) .....	30
Průměrný měsíční plat všeobecných sester a porodních asistentek v Kč (podle platných předpisů o platu) .....	30



## Úvod

Publikace Zdravotnictví kraje Vysočina je přehledem základních údajů o zdravotnictví v kraji a jeho jednotlivých okresech. Poskytuje ucelený přehled o demografické situaci, síti zdravotnických zařízení a zdravotním stavu obyvatelstva. Zdrojem dat je Národní zdravotnický informační systém, Český statistický úřad, Česká správa sociálního zabezpečení a orgány ochrany veřejného zdraví.

Údaje v publikaci jsou za rok 2011, kromě počtu onemocnění zhoubnými novotvory a novotvory in situ, kde je uveden koncový stav roku 2009, vrozené vady jsou za narozené v roce 2010 hlášené do dovršení 1 roku věku dítěte, tedy v letech 2010 a 2011. Údaje, týkající se počtu zdravotnických zařízení, počtu lůžek a počtu pracovníků, jsou uváděny k 31. 12. 2011. Lékaři a zubní lékaři (PP) podle druhu zařízení, řádek 72–90, jsou od roku 2008 uváděni včetně smluvních pracovníků. Pro výpočet relativních ukazatelů byl použit střední stav obyvatel, s výjimkou relací na ženy užívající antikoncepci, dále obyvatel na 1 lékárně a lůžek v nemocnicích na obyvatele, kde je stav k 31. 12. 2011. Pro ukazatel procento žen užívajících antikoncepci jsou údaje čerpány z ročního výkazu v územním členění podle sídla ordinace. Z toho důvodu není uveden ukazatel za jednotlivé okresy, protože by mohlo dojít ke zkreslení.

Data jsou publikována souhrnně za zdravotnictví celkem. Mimo souhrnných přehledů jsou uvedeny také základní údaje o lůžkové péči v jednotlivých lůžkových zařízeních kraje Vysočina. Tyto důvěrné statistické údaje ve smyslu zákona č. 89/1995 Sb., o státní statistické službě, ve znění pozdějších předpisů, jsou zveřejňovány na základě souhlasu statutárního zástupce daného zařízení.

Údaje zdravotnických zařízení, která nedala k publikování souhlas, jsou zahrnuty do krajského a okresního sumáře, údaj za okres je publikován pouze tehdy, pokud nelze určit nebo zjistit, kterého zařízení se tento údaj týká.

Publikace Zdravotnictví kraje Vysočina zpracované za předchozí roky a za ostatní kraje ČR jsou dostupné na internetových stránkách ústavu.

Zpracoval ÚZIS ČR  
Regionální pracoviště Brno  
Vinařská 6, 603 00 Brno  
telefon: 543 559 454  
e-mail: [pazourkova@uzis.cz](mailto:pazourkova@uzis.cz)  
<http://www.uzis.cz>

## Definice pojmů

**Index stáří:** - počet osob ve věku 65 let a více na 100 osob ve věku 0–14 let (k 31. 12.)

### Úmrtnost:

**specifická** - úmrtnost v dané věkové skupině

**standardizovaná** - úmrtnost teoretické evropské populace („evropského standardu“) vypočtená z jednotlivých specifických úmrtností konkrétní populace

**kojenecká** - počet zemřelých do 1 roku věku na 1 000 živě narozených

**novorozenecká** - počet zemřelých do 28 dnů věku na 1 000 živě narozených.

**Průměrné procento pracovní neschopnosti** - podíl kalendářních dnů pracovní neschopnosti na celkovém kalendářním fondu ve sledovaném období.

**Ošetření-vyšetření** - za jedno ošetření (vyšetření) se považuje soubor všech výkonů provedených při ošetřování jedné fyzické osoby na témže oddělení (pracovišti) nebo v bytě.

### Využití lůžek ve dnech (maximální lůžkové kapacity)

= ošetřovací dny / průměrný počet lůžek.

Ukazatel uvádí průměrný počet dnů v roce, kdy je lůžko obsazeno pacientem.

### Průměrný denní stav obsazených lůžek na 1 lékaře (sestru)

= počet ošetřovacích dnů / (počet dnů ve sledovaném období x průměrný přepočtený počet lékařů resp. sester).

**Náklady na 1 ošetřovací den** - jde o poměrný údaj, který využívá data z ročního statistického výkazu o ekonomice zdravotnického zařízení a je vypočítán podle následujícího vzorce:

$$L \cdot \{1 + (D + J + N) / (L + A)\} / T$$

Náklady na ošetřovací den za jednotlivá začleněná zařízení jsou k dispozici od roku 2006, kdy se začaly sledovat údaje na výkaze E (MZ) 6 o ekonomice zdravotnického zařízení.

L = náklady na lůžkovou zdravotní péči

D = náklady na zdravotní dopravu

J = náklady na jinou zdravotní péči

N = náklady na výkony nezdravotní

A = náklady na ambulantní péči

T = počet ošetřovacích dnů

Tato metoda není zcela exaktní z hlediska ekonomů, ale poskytuje orientační hodnotu nákladů na ošetřovací den.

Pro výpočet nákladů na ošetřovací den v nemocnici v kraji celkem byly zahrnuty všechny nemocnice bez ohledu na souhlas k publikování.

## Vysvětlivky

Procento žen užívajících antikoncepci k 31. 12. (řádek 30) je uvedeno pouze za kraj, v okrese tento údaj ztrácí vypovídací hodnotu, proto není uveden

**= počet žen užívajících antikoncepci hormonální i nitroděložní ve vztahu k počtu žen ve fertilním věku (k 31.12.)**

Tržby za léčiva a zdravotnické prostředky na 1 obyvatele (řádek 61) se uvádějí v tisících Kč.

**= za recepty a poukazy vč. doplatků, volný prodej**

Ošetření (vyšetření) v ambulantní péči (bez SVLS, ZZS a AR),

Ošetření (vyšetření) v ambulantní péči (bez SVLS, ZZS a AR) na 1 obyvatele (řádek 130, 131)

**= včetně vyšetření LSPP**

TBC celkem, z toho TBC dýchacího ústrojí (řádek 139, 140)

**= TBC nově zjištěná + recidivy, bakteriologicky ověřená i neověřená; údaj za kraj včetně cizinců s krátkodobým pobytem a bezdomovců**

Syfilis, Gonokoková infekce (řádek 141, 142)

**= údaj bez cizinců s krátkodobým pobytem a bezdomovců**

Nově hlášené případy zhoubných novotvarů a novotvarů in situ (řádky 146–150)

**= definitivní údaje za rok 2009; údaj za kraj včetně bezdomovců**

Počet živě narozených dětí s vrozenou vadou (řádek 151)

**= živě narození s vrozenou vadou zjištěnou do 1 roku života - zpracovány údaje o vrozených vadách u dětí narozených v daném kalendářním roce, tj. v roce 2010, které byly zjištěny do 1 roku jejich věku.**

**Ke zveřejnění údajů tedy dochází s ročním zpožděním, aby bylo možné zahrnout všechny děti, i ty narozené koncem roku, u kterých se vrozená vada zjistí až těsně před prvními narozeninami (včetně živě narozených s vrozenou vadou, za které nebylo odevzdáno Hlášení vrozené vady, ale vada byla uvedena ve Zprávě o novorozenci).**

**Přepočtený počet pracovníků** - součet úvazků jednotlivých pracovníků zdravotnických zařízení, přepočtený podle délky plné týdenní pracovní doby, stanovené pro dané zařízení či pracoviště. Obvyklá délka pracovní doby je 40 hodin týdně, dále to může být 39,5 hodin (pracoviště TRN), nebo 38,75 hodin (2směnný provoz), 37,5 hodin (3směnný nebo nepřetržitý provoz), 33,5 hodin (zdravotní důvody) a nebo 30 hodin (mladiství).

**Počet pracovníků ve zdravotnictví zahrnuje:**

- zaměstnance v evidenčním počtu
- zaměstnavatele
- smluvní pracovníky.

**Evidenční počet zaměstnanců** - počet zaměstnanců všech kategorií daného zařízení či pracoviště, kteří jsou k němu v pracovním, služebním či členském poměru (mají pracovní smlouvu na dobu určitou či neurčitou). Do evidenčního počtu se nezapočítávají např. ženy na mateřské dovolené, osoby na rodičovské dovolené.

**Zaměstnavatelé** - do počtu zaměstnavatelů jsou zahrnuti ti pracovníci, kteří pracují v daném zdravotnickém zařízení a pracují jako:

- fyzické osoby, nezapsané v obchodním ani živnostenském rejstříku, podnikající na základě zvláštních předpisů (zákon č. 455/1991 Sb.) a zaměstnávají v rámci svého podnikání jiné osoby,
- fyzické osoby, nezapsané v obchodním ani živnostenském rejstříku, podnikající na základě zvláštních předpisů (zákon č. 455/1991 Sb.), kteří nezaměstnávají v rámci svého podnikání jiné osoby a pracují na vlastní účet.

Nepatří sem podnikatelé, kteří pouze vlastní zdravotnické zařízení, ale nepracují v něm.

**Smluvní pracovníci** - jsou pracovníci, kteří pracují v daném zdravotnickém zařízení a nepatří do evidenčního počtu zaměstnanců, tzn., že pracují např.:

- na dohody o pracích konaných mimo pracovní poměr,
- dočasně přidělení k výkonu práce do jiné organizace (např. stáže),
- na smlouvu dle občanského nebo obchodního zákoníku,
- jako spolupracující rodinný příslušník.

Stejná struktura platí pro lékaře, vč. zubních lékařů (PP) - řádky 72–90.

**Kategorie odborných pracovníků ve zdravotnictví jsou určeny:**

- zákonem č. 95/2004 Sb., o podmínkách získávání a uznávání odborné způsobilosti a specializované způsobilosti k výkonu zdravotnického povolání lékaře, zubního lékaře a farmaceuta,
- zákonem č. 96/2004 Sb., o podmínkách získávání a uznávání způsobilosti k výkonu nelékařských zdravotnických povolání a k výkonu činností souvisejících s poskytováním zdravotní péče a o změně některých souvisejících zákonů (zákon o nelékařských zdravotnických povoláních).

**Kategorie odborných pracovníků ve zdravotnictví a jejich činnosti podle zákona č. 96/2004 Sb.:**

- zdravotničtí pracovníci nelékaři s odbornou způsobilostí (ZPBD) - § 5 až § 21a, v publikaci je kategorie ZPBD rozdělena na:
  - všeobecné sestry, porodní asistentky (§ 5 a § 6),
  - ostatní zdravotničtí pracovníci nelékaři s odbornou způsobilostí (§ 7 až § 21a),
- zdravotničtí pracovníci nelékaři s odbornou a specializovanou způsobilostí (ZPSZ) - § 22 až § 28,
- zdravotničtí pracovníci nelékaři pod odborným dohledem nebo přímým vedením (ZPOD) - § 29 až § 42,
- jiní odborní pracovníci nelékaři s odbornou způsobilostí (JOP) - § 43.



### **Odměňování ve zdravotnictví:**

- Podle **platných předpisů o platu**, ve znění pozdějších předpisů jsou odměňováni zaměstnanci ve zdravotnických organizacích přímo řízených MZ a v organizacích řízených územními orgány, tj. kraji, městy a obcemi. Jedná se o příspěvkové organizace a organizační složky státu.
- Podle **platných předpisů o mzdě**, ve znění pozdějších předpisů jsou odměňováni zaměstnanci v privátních zdravotnických zařízeních, tj. ve zdravotnických zařízeních zřízených fyzickou osobou, církví, jinou právnickou osobou, a zaměstnanci všech lázeňských organizací.

Při výpočtu průměrné mzdy se vychází ze souboru zařízení, který tvoří všechna lůžková zařízení včetně lázní a 5 % výběr ambulantních zdravotnických zařízení.

## Zkratky

AR	anesteziologicko-resuscitační (oddělení)
DIOP	dlouhodobá intenzivní ošetrovatelská péče
DIP	dlouhodobá intenzivní péče
JIP	jednotka intenzivní péče
LDN	léčebna pro dlouhodobě nemocné
LSPP	lékařská služba první pomoci
OOVL	odloučená oddělení výdeje léčiv
PL	praktický lékař
PP	přepočtený počet
SVLS	společné vyšetřovací a léčebné složky
TBC	tuberkulóza
TRN	TBC + respirační nemoci
UPT	umělé přerušování těhotenství
ZZS	zdravotnická záchranná služba

## Značky v tabulkách

<b>Ležatá čárka (-)</b>	v tabulce na místě čísla značí, že se jev nevyskytoval.
<b>Nula (0; 0,0; 0,00)</b>	znamená, že se jev vyskytl, ale hodnota vypočteného ukazatele je menší než polovina jednotky použité v tabulce.
<b>Tečka (.)</b>	na místě čísla značí, že údaj není k dispozici nebo je nespolehlivý.
<b>Ležatý křížek (x)</b>	značí, že zápis není možný z logických důvodů.
<b>Stříška (^)</b>	ke zveřejnění údajů nebyl dán souhlas.

## Zdravotnická zařízení - Kraj Vysočina

## Kraj Vysočina

## Nemocnice Kraje Vysočina

Počet		Prům. obsazená lůžka na 1 úvazek		Využití lůžek ve dnech	Průměrná ošetřovací doba	Náklady na 1 ošetřovací den
lůžek k 31.12.	hospitalizovaných	lékaře/den	sestry u lůžka/den			
akutní péče						
2 427	99 505	4,0	1,2	233,0	5,8	.
následná péče						
238	1 974	17,2	2,6	314,6	37,3	.
péče celkem <sup>1)</sup>						
2 665	100 683	4,4	1,2	240,1	6,5	4 232

interna (438, z toho JIP 44), kardiologie (50, z toho JIP 6), infekční (114), TRN (78), neurologie (156, z toho JIP 8), pediatrie (294, z toho JIP 37, novorozenecké 86), gynekologie (252, z toho porodní 114), chirurgie (441, z toho JIP 50), ARO (27), ortopedie (154, z toho JIP 4), urologie (101), ORL (47), oftalmologie (61), dermatovenerologie (64), radiační onkologie (72, z toho JIP 3), rehabilitace a fyzikální medicína (68), intenzivní péče (10), ošetřovatelská péče (238)

## OLÚ - Kraje Vysočina

Počet		Prům. obsazená lůžka na 1 úvazek		Využití lůžek ve dnech	Průměrná ošetřovací doba	Náklady na 1 ošetřovací den
lůžek k 31.12.	hospitalizovaných	lékaře/den	sestry u lůžka/den			
2 006	8 829	15,0	2,6	322,0	73,2	1 423

TRN (120), psychiatrie (1372), rehabilitační a fyzikální medicína (40), ošetřovatelská péče (474)

## Havlíčkův Brod

## Nemocnice Havlíčkův Brod, p.o., Havlíčkův Brod

Počet		Prům. obsazená lůžka na 1 úvazek		Využití lůžek ve dnech	Průměrná ošetřovací doba	Náklady na 1 ošetřovací den
lůžek k 31.12.	hospitalizovaných	lékaře/den	sestry u lůžka/den			
akutní péče						
510	21 618	4,6	1,2	260,5	6,1	.
následná péče						
44	504	43,5	2,7	360,7	31,5	.
péče celkem <sup>1)</sup>						
554	21 876	5,1	1,2	268,4	6,8	4 097

interna (110, z toho JIP13), infekční (24), TRN (24), neurologie (24), pediatrie (68, z toho JIP 11, novorozenecké 20), gynekologie (53, z toho porodní 22), chirurgie (70), ARO (6), ortopedie (32), urologie (20), ORL (12), oftalmologie (12), radiační onkologie (20), rehabilitace a fyzikální medicína (25), intenzivní péče (10), ošetřovatelská péče (44)

## OLÚ - Psychiatrická léčebna, Havlíčkův Brod

Počet		Prům. obsazená lůžka na 1 úvazek		Využití lůžek ve dnech	Průměrná ošetřovací doba	Náklady na 1 ošetřovací den
lůžek k 31.12.	hospitalizovaných	lékaře/den	sestry u lůžka/den			
750	2 487	15,5	2,5	327,8	98,9	1 492

psychiatrie (750)

**Zdravotnická zařízení - Kraj Vysočina****OLÚ - Vysočinské nemocnice s.r.o. Ledec nad Sázavou - LDN, Ledec nad Sázavou**

Počet		Prům. obsazená lůžka na 1 úvazek		Využití lůžek ve dnech	Průměrná ošetřovací doba	Náklady na 1 ošetřovací den
lůžek k 31.12.	hospitalizovaných	lékaře/den	sestry u lůžka/den			
192	813	12,9	2,8	241,3	57,0	2 011

ošetřovatelská péče (192)

**OLÚ - Rehabilitační ústav pro cévní choroby, s.r.o., Chotěboř**

Počet		Prům. obsazená lůžka na 1 úvazek		Využití lůžek ve dnech	Průměrná ošetřovací doba	Náklady na 1 ošetřovací den
lůžek k 31.12.	hospitalizovaných	lékaře/den	sestry u lůžka/den			
40	359	14,0	3,3	357,7	39,9	992

rehabilitace a fyzikální medicína (40)

**Jihlava****Nemocnice Jihlava, p.o., Jihlava**

Počet		Prům. obsazená lůžka na 1 úvazek		Využití lůžek ve dnech	Průměrná ošetřovací doba	Náklady na 1 ošetřovací den
lůžek k 31.12.	hospitalizovaných	lékaře/den	sestry u lůžka/den			
akutní péče						
670	25 872	3,5	1,1	203,9	5,3	.
následná péče						
88	569	11,7	1,9	227,8	35,2	.
péče celkem <sup>1)</sup>						
758	26 224	3,9	1,2	206,6	6,0	5 585

interná (74, z toho JIP 6), kardiologie (50, z toho JIP 6), infekční (40), TRN (30), neurologie 50, z toho JIP 4), pediatrie (66, z toho JIP 12, novorozenecké 16), gynekologie (60, z toho porodní 30), chirurgie (107, z toho JIP 14), ARO (5), ortopedie (26), urologie (20), ORL (30), oftalmologie (20), dermatovenerologie (20), radiační onkologie (52, z toho JIP 3), rehabilitace a fyzikální medicína (20), ošetřovatelská péče (88)

**OLÚ - Psychiatrická léčebna Jihlava**

Počet		Prům. obsazená lůžka na 1 úvazek		Využití lůžek ve dnech	Průměrná ošetřovací doba	Náklady na 1 ošetřovací den
lůžek k 31.12.	hospitalizovaných	lékaře/den	sestry u lůžka/den			
520	1 875	19,2	2,5	351,6	97,5	1 477

psychiatrie (520 z toho AT 108)

## Zdravotnická zařízení - Kraj Vysočina

### Pelhřimov

#### Nemocnice Pelhřimov, p.o., Pelhřimov

Počet		Prům. obsazená lůžka na 1 úvazek		Využití lůžek ve dnech	Průměrná ošetřovací doba	Náklady na 1 ošetřovací den
lůžek k 31.12.	hospitalizovaných	lékaře/den	sestry u lůžka/den			
akutní péče						
304	11 028	4,3	1,3	244,3	6,7	.
následná péče						
46	333	15,8	3,0	331,7	45,8	.
péče celkem <sup>1)</sup>						
350	11 184	4,9	1,4	255,8	8,0	4 079

interna (84, z toho JIP 6), neurologie (20), pediatrie (54, z toho JIP 5, novorozenecké 10), gynekologie (31, z toho porodní 14), chirurgie (66, z toho JIP 9), ARO (5), ortopedie (24), urologie (20), ošetrovatelská péče (46)

#### OLÚ - Léčebna tuber. a respir. nemocí, Humpolec

Počet		Prům. obsazená lůžka na 1 úvazek		Využití lůžek ve dnech	Průměrná ošetřovací doba	Náklady na 1 ošetřovací den
lůžek k 31.12.	hospitalizovaných	lékaře/den	sestry u lůžka/den			
80	403	8,5	2,7	289,1	57,4	1 280

TRN (80)

#### OLÚ - Nemocnice Počátky, s.r.o. - LDN, Počátky

Počet		Prům. obsazená lůžka na 1 úvazek		Využití lůžek ve dnech	Průměrná ošetřovací doba	Náklady na 1 ošetřovací den
lůžek k 31.12.	hospitalizovaných	lékaře/den	sestry u lůžka/den			
120	405	16,9	4,3	353,9	104,9	^

ošetrovatelská péče (120)

### Třebíč

#### Nemocnice Třebíč, p.o., Třebíč

Počet		Prům. obsazená lůžka na 1 úvazek		Využití lůžek ve dnech	Průměrná ošetřovací doba	Náklady na 1 ošetřovací den
lůžek k 31.12.	hospitalizovaných	lékaře/den	sestry u lůžka/den			
péče celkem <sup>1)</sup>						
468	19 397	3,9	1,1	242,8	5,9	4 449

interna (71, z toho JIP 8), infekční (28), TRN (24), neurologie (30, z toho JIP 4), pediatrie (52, z toho JIP 9, novorozenecké 20), gynekologie 56, z toho porodní 24), chirurgie (70, z toho JIP 10), ARO (5), ortopedie (42, z toho JIP 4), urologie (20), ORL (5), oftalmologie (18), dermatovenerologie (24), rehabilitace a fyzikální medicína (23)

#### OLÚ - Léčebna pro dlouhodobě nemocné, Moravské Budějovice

Počet		Prům. obsazená lůžka na 1 úvazek		Využití lůžek ve dnech	Průměrná ošetřovací doba	Náklady na 1 ošetřovací den
lůžek k 31.12.	hospitalizovaných	lékaře/den	sestry u lůžka/den			
60	377	16,0	3,1	258,2	41,1	1 780

ošetrovatelská péče (60)

**Zdravotnická zařízení - Kraj Vysočina****OLÚ - Nemocnice Třebíč, p.o. - LDN, Třebíč**

Počet		Prům. obsazená lůžka na 1 úvazek		Využití lůžek ve dnech	Průměrná ošetřovací doba	Náklady na 1 ošetřovací den
lůžek k 31.12.	hospitalizovaných	lékaře/den	sestry u lůžka/den			
52	466	13,9	1,7	311,8	34,8	1 905

ošetřovatelská péče (52)

**OLÚ - PATEB s.r.o., Psychiatrie, Jemnice**

Počet		Prům. obsazená lůžka na 1 úvazek		Využití lůžek ve dnech	Průměrná ošetřovací doba	Náklady na 1 ošetřovací den
lůžek k 31.12.	hospitalizovaných	lékaře/den	sestry u lůžka/den			
52	555	12,5	2,9	331,6	31,1	1 240

psychiatrie (52)

**Žďár nad Sázavou****Nemocnice Nové Město na Moravě, p.o., Nové Město na Moravě**

Počet		Prům. obsazená lůžka na 1 úvazek		Využití lůžek ve dnech	Průměrná ošetřovací doba	Náklady na 1 ošetřovací den
lůžek k 31.12.	hospitalizovaných	lékaře/den	sestry u lůžka/den			
péče celkem <sup>1)</sup>						
429	18 934	4,4	1,2	218,2	5,2	5 032

interna (99, z toho JIP 11), infekční (22), neurologie (32), pediatrie (54, z toho novorozenecké 20), gynekologie (52, z toho porodní 24), chirurgie (82, z toho JIP 11), ARO (6), ortopedie (30), urologie (21), oftalmologie (11), dermatovenerologie (20)

**Nemocnice sv. Zdislavy, a.s. Mostišťe, Velké Meziříčí**

Počet		Prům. obsazená lůžka na 1 úvazek		Využití lůžek ve dnech	Průměrná ošetřovací doba	Náklady na 1 ošetřovací den
lůžek k 31.12.	hospitalizovaných	lékaře/den	sestry u lůžka/den			
akutní péče						
46	2 656	3,6	1,1	292,4	7,9	.
následná péče						
60	568	18,1	3,4	400,3	39,6	.
péče celkem <sup>1)</sup>						
106	3 068	6,1	1,7	339,9	14,2	3 003

chirurgie (46, z toho JIP 6), ošetřovatelská péče (60)

**OLÚ - Dětská psychiatrická léčebna, Velká Bíteš**

Počet		Prům. obsazená lůžka na 1 úvazek		Využití lůžek ve dnech	Průměrná ošetřovací doba	Náklady na 1 ošetřovací den
lůžek k 31.12.	hospitalizovaných	lékaře/den	sestry u lůžka/den			
50	292	8,0	2,2	355,0	60,8	1 438

psychiatrie (50)

**OLÚ - Léčebna TRN Buchtův kopec, Daňkovice**

Počet		Prům. obsazená lůžka na 1 úvazek		Využití lůžek ve dnech	Průměrná ošetřovací doba	Náklady na 1 ošetřovací den
lůžek k 31.12.	hospitalizovaných	lékaře/den	sestry u lůžka/den			
40	335	11,3	1,8	268,6	32,1	2 238

TRN (40)

**Zdravotnická zařízení - Kraj Vysočina****OLÚ - Léčebna dlouhodobě nemocných, Daňkovice**

Počet		Prům. obsazená lůžka na 1 úvazek		Využití lůžek ve dnech	Průměrná ošetřovací doba	Náklady na 1 ošetřovací den
lůžek k 31.12.	hospitalizovaných	lékaře/den	sestry u lůžka/den			
<b>50</b>	<b>464</b>	<b>12,5</b>	<b>2,3</b>	<b>271,3</b>	<b>29,2</b>	<b>1 490</b>

ošetřovatelská péče (50)

<sup>1)</sup> Do celku nejsou zahrnuty překlady pacientů mezi odděleními.

## Zdravotnictví - Kraj Vysočina

1 Demografie		35 Počty zdravotnických zařízení - pokračování		
2	Počet obyvatel k 1.7.	511 972	41 Léčebny tuberkulózy a respiračních nemocí	2
3	└ z toho: ženy	258 028	42 Psychiatrické léčebny	4
4	Počet obyvatel k 31.12.	511 937	43 Lázeňské léčebny	-
	z toho:		44 Ostatní lůžková zařízení	1
5	└ ženy celkem	257 952	45 Samostatná ambulantní zařízení	1 110
6	└└ z toho: ženy 15-49 let	119 926	46 Kojenecké ústavy a dětské domovy	2
7	└ děti (0-14 let)	75 331	47 Dětská centra a stacionáře	2
8	└ dorost (15-19 let)	29 141	48 Stacionáře pro dospělé	-
9	Index stáří	112,6	49 Zvláštní zdravotnická zařízení - ostatní	14
10	Mrtvě narození	11	50 Lékárny (vč. OOVL)	127
11	Živě narození	5 075	51 Výdejny zdravotnických prostředků	13
12	na 1000 obyvatel	9,9	52 Orgány ochrany veřejného zdraví	2
13	Zemřelí do 28 dnů	7	z toho:	
14	na 1 000 živě narozených	1,4	53 └ zdravotní ústav	1
15	Zemřelí do 1 roku	14	54 └ krajská hygienická stanice	1
16	na 1 000 živě narozených	2,8	55 Ostatní zdravotnická zařízení	-
17	Zemřelí celkem	5 031	<b>56 Lékárenská péče celkem</b>	
18	na 1 000 obyvatel	9,8	57 Počet obyvatel na 1 lékárně (vč. OOVL)	4 031
	z toho:		58 Farmaceuti (přepočtený počet)	273,38
19	└ novotvary	1 292	59 Farmaceutičtí asistenti (přepočtený počet)	220,79
20	└ nemoci oběhové	2 461	60 Počet expedovaných receptů a poukazů	3 557 128
21	└ poranění a otravy	288	61 Tržby za léčiva a zdrav.prostředky na 1 ob.	5 786
22	└ z toho: sebevraždy	81	<b>62 Lůžka</b>	
23	Standardizovaná úmrtnost celkem	672,4	63 Lůžka celkem	4 671
	z toho:		v tom:	
24	└ muži	869,4	64 └ nemocnice celkem	2 665
25	└ ženy	519,9	65 └ na 10 tis. obyv. k 31.12.	52,1
26	Potraty celkem	1 630	66 └ nem. soukromé (zřiz. fyz. nebo práv. os.)	106
27	na 1 000 žen fertil. věku (15-49 let)	13,5	67 └ léčebny pro dlouhodobě nemocné	474
	z toho:		68 └ léčebny tuberkulózy a respirač. nemocí	120
28	└ umělá přerušení těhotenství (UPT)	852	69 └ psychiatrické léčebny	1 372
29	na 1 000 žen fertilního věku	7,1	70 └ lázeňské léčebny	-
30	Procento žen užívající antikoncepci	54,6	71 └ ostatní lůžková zařízení	40
31	Sňatky	2 167	<b>72 Lékaři, vč. zubních lékařů (PP)</b>	
32	na 1 000 obyvatel	4,2	73 Lůžková péče celkem	536,48
33	Rozvody	1 105	v tom:	
34	na 1 000 obyvatel	2,2	74 └ nemocnice	415,93
<b>35 Počty zdravotnických zařízení</b>			75 └ léčebny pro dlouhodobě nemocné	27,73
36	Nemocnice celkem	6	76 └ léčebny tuberkulózy a respirač. nemocí	8,84
	z toho:		77 └ psychiatrické léčebny	81,18
37	└ nemocnice následné péče	-	78 └ lázeňské léčebny	-
38	└ nem. soukromé (zřiz. fyz. nebo práv. os.)	1	79 └ ostatní lůžková zařízení	2,80
39	└ z toho: následné péče	-		
40	Léčebny pro dlouhodobě nemocné	5		



## Zdravotnictví - Kraj Vysočina

<b>72 Lékaři, vč. zubních lékařů (PP) - pokračování</b>		<b>119 Prům. měs. plat v Kč (dle platných předpisů o platu)</b>		
80	Ambulantní péče (vč. SVLS) celkem	1 249,11	120 Celkem	25 883
	v tom:		z toho:	
81	ambulantní části nemocnic	258,04	121 lékaři a zubní lékaři	54 660
82	ambulantní části ost. lůžkových zařízení	6,29	122 všeobecné sestry a porodní asistentky	25 025
83	samostatná ambulantní zařízení celkem	984,78	123 ost.zdrav.prac. nelékaři s odb.způsobností	26 430
	z toho:		<b>124 Prům. měs. mzda v Kč (dle platných předpisů o mzdě)</b>	
84	praktičtí lékaři pro dospělé	224,02	125 Celkem	19 036
85	praktičtí lékaři pro děti a dorost	102,60	z toho:	
86	praktičtí zubní lékaři	269,90	126 lékaři a zubní lékaři	41 828
87	praktičtí ženští lékaři	49,31	127 všeobecné sestry a porodní asistentky	18 998
88	lékaři specialisté (vyjma SVLS)	267,47	128 ost.zdrav.prac. nelékaři s odb.způsobností	20 097
89	Společ. vyšetřovací a léčebné složky (SVLS)	104,58	<b>129 Počet ambulantních ošetření (bez SVLS, ZZS a AR)</b>	
90	Ostatní zdravotnická zařízení	59,45	130 Ošetření (vyšetření) v ambulantní péči	6 221 009
<b>91 Evidenční počet zaměstnanců a zaměstnavatelé (PP)</b>			131 na 1 obyvatele	12,2
92	Pracovníci celkem	10 352,99	<b>132 Zdravotní stav</b>	
	v tom:		133 Hospitalizovaní v nem. na 100 000 obyv.	21 617
93	lékaři	1 489,64	134 Pracovní neschopnost	
94	zubní lékaři	304,30	135 poč. hlášených případů na 100 nem. poj.	30,9
95	farmaceuti	274,12	136 průměrné % pracovní neschopnosti	3,788
96	ostatní odborní pracovníci ve zdravotnictví	6 680,80	137 Nově hlášená vybraná onemocnění	
	v tom:		138 jiné infekce způsob. salmonelami (A02)	586
97	ZPBD	4 879,36	139 TBC celkem (A15-19)	17
	z toho:		140 z toho: dýchacího ústrojí (A15-16)	16
98	všeobecné sestry a porodní asistentky	3 878,85	141 syfilis (A50-53)	13
99	ZPSZ	314,68	142 gonokoková infekce (A54)	9
100	ZPOD	1 352,48	143 virová encefalitida přen. klíšťaty (A84)	95
101	jiní odborní pracovníci (JOP) a dentisté	134,28	144 infekční mononukleóza (B27)	197
102	pedagogičtí pracovníci	0,78	145 bakteriální meningitida (G00)	10
103	technicko-hospodářští pracovníci (THP)	588,61	146 Nově hlášené případy zhoub. novotvarů a novotvarů in situ (C00-97, D00-09) (r.2009)	3 852
104	dělníci a provozní pracovníci	1 014,74	z toho:	
<b>105 Smluvní pracovníci (PP) ve zdravotnictví</b>			147 ZN plic - muži (C33-34)	199
106	Pracovníci celkem	136,93	148 ZN prsu - ženy (C50)	263
	v tom:		149 ZN kolorekta - muži (C18-21)	263
107	lékaři	49,60	150 ZN kolorekta - ženy (C18-21)	163
108	zubní lékaři	1,50	151 Počet živě naroz. dětí s vroz. vadou (r.2010)	166
109	farmaceuti	0,56	152 Počet dispenzar. onemocnění dětí a dorostu	43 921
110	ostatní odborní pracovníci ve zdravotnictví	59,26	153 Počet dispenzarizovaných u PL pro dospělé pro:	
	v tom:		154 hypertenzní nemoci (I10-15)	83 296
111	ZPBD	49,02	155 ischemické nemoci srdeční (I20-25)	38 427
	z toho:		156 cévní nemoci mozku (I60-69)	11 979
112	všeobecné sestry a porodní asistentky	44,58	157 Počet léčených diabetiků k 31.12.	33 706
113	ZPSZ	2,46		
114	ZPOD	7,67		
115	jiní odborní pracovníci (JOP) a dentisté	0,11		
116	pedagogičtí pracovníci	-		
117	technicko-hospodářští pracovníci (THP)	7,99		
118	dělníci a provozní pracovníci	18,02		

## Zdravotnictví okresu Havlíčkův Brod

1 Demografie		35 Počty zdravotnických zařízení - pokračování		
2	Počet obyvatel k 1.7.	95 098	41 Léčebny tuberkulózy a respiračních nemocí	-
3	└ z toho: ženy	47 920	42 Psychiatrické léčebny	1
4	Počet obyvatel k 31.12.	95 091	43 Lázeňské léčebny	-
	z toho:		44 Ostatní lůžková zařízení	1
5	└ ženy celkem	47 920	45 Samostatná ambulantní zařízení	202
6	└└ z toho: ženy 15-49 let	21 944	46 Kojenecké ústavy a dětské domovy	-
7	└ děti (0-14 let)	13 803	47 Dětská centra a stacionáře	-
8	└ dorost (15-19 let)	5 244	48 Stacionáře pro dospělé	-
9	Index stáří	117,0	49 Zvláštní zdravotnická zařízení - ostatní	4
10	Mrtvě narození	3	50 Lékárny (vč. OOVL)	22
11	Živě narození	945	51 Výdejny zdravotnických prostředků	2
12	na 1000 obyvatel	9,9	52 Orgány ochrany veřejného zdraví	-
13	Zemřelí do 28 dnů	1	z toho:	
14	na 1 000 živě narozených	1,1	53 └ zdravotní ústav	-
15	Zemřelí do 1 roku	3	54 └ krajská hygienická stanice	-
16	na 1 000 živě narozených	3,2	55 Ostatní zdravotnická zařízení	-
17	Zemřelí celkem	953	<b>56 Lékárenská péče celkem</b>	
18	na 1 000 obyvatel	10,0	57 Počet obyvatel na 1 lékárně (vč. OOVL)	4 322
	z toho:		58 Farmaceuti (přepočtený počet)	45,62
19	└ novotvary	229	59 Farmaceutičtí asistenti (přepočtený počet)	41,60
20	└ nemoci oběhové	465	60 Počet expedovaných receptů a poukazů	657 521
21	└ poranění a otravy	53	61 Tržby za léčiva a zdrav.prostředky na 1 ob.	5 437
22	└ z toho: sebevraždy	11	<b>62 Lůžka</b>	
23	Standardizovaná úmrtnost celkem	673,4	63 Lůžka celkem	1 432
	z toho:		v tom:	
24	└ muži	891,1	64 └ nemocnice celkem	554
25	└ ženy	502,5	65 └ na 10 tis. obyv. k 31.12.	58,3
26	Potraty celkem	314	66 └ nem. soukromé (zřiz. fyz. nebo práv. os.)	-
27	na 1 000 žen fertil. věku (15-49 let)	14,2	67 └ léčebny pro dlouhodobě nemocné	88
	z toho:		68 └ léčebny tuberkulózy a respirač. nemocí	-
28	└ umělá přerušení těhotenství (UPT)	158	69 └ psychiatrické léčebny	750
29	na 1 000 žen fertilního věku	7,2	70 └ lázeňské léčebny	-
30	Procento žen užívající antikoncepci	.	71 └ ostatní lůžková zařízení	40
31	Sňatky	371	<b>72 Lékaři, vč. zubních lékařů (PP)</b>	
32	na 1 000 obyvatel	3,9	73 Lůžková péče celkem	134,13
33	Rozvody	224	v tom:	
34	na 1 000 obyvatel	2,4	74 └ nemocnice	82,56
<b>35 Počty zdravotnických zařízení</b>			75 └ léčebny pro dlouhodobě nemocné	6,20
36	Nemocnice celkem	1	76 └ léčebny tuberkulózy a respirač. nemocí	-
	z toho:		77 └ psychiatrické léčebny	42,57
37	└ nemocnice následné péče	-	78 └ lázeňské léčebny	-
38	└ nem. soukromé (zřiz. fyz. nebo práv. os.)	-	79 └ ostatní lůžková zařízení	2,80
39	└ z toho: následné péče			
40	Léčebny pro dlouhodobě nemocné	1		

## Zdravotnictví okresu Havlíčkův Brod

<b>72 Lékaři, vč. zubních lékařů (PP) - pokračování</b>			<b>119 Prům. měs. plat v Kč (dle platných předpisů o platu)</b>		
80	Ambulantní péče (vč. SVLS) celkem	237,16	120	Celkem	24 527
	v tom:			z toho:	
81	ambulantní části nemocnic	57,23	121	lékaři a zubní lékaři	53 171
82	ambulantní části ost. lůžkových zařízení	2,91	122	všeobecné sestry a porodní asistentky	25 067
83	samostatná ambulantní zařízení celkem	177,02	123	ost.zdrav.prac. nelékaři s odb.způsobností	24 660
	z toho:		<b>124 Prům. měs. mzda v Kč (dle platných předpisů o mzdě)</b>		
84	praktičtí lékaři pro dospělé	41,27	125	Celkem	18 534
85	praktičtí lékaři pro děti a dorost	16,20		z toho:	
86	praktičtí zubní lékaři	45,30	126	lékaři a zubní lékaři	44 261
87	praktičtí ženští lékaři	7,80	127	všeobecné sestry a porodní asistentky	19 447
88	lékaři specialisté (vyjma SVLS)	55,19	128	ost.zdrav.prac. nelékaři s odb.způsobností	18 861
89	Společ. vyšetřovací a léčebné složky (SVLS)	21,94	<b>129 Počet ambulantních ošetření (bez SVLS, ZZS a AR)</b>		
90	Ostatní zdravotnická zařízení	-	130	Ošetření (vyšetření) v ambulantní péči	1 077 543
<b>91 Evidenční počet zaměstnanců a zaměstnavatelé (PP)</b>			131	na 1 obyvatele	11,3
92	Pracovníci celkem	2 477,53	<b>132 Zdravotní stav</b>		
	v tom:		133	Hospitalizovaní v nem. na 100 000 obyv.	22 030
93	lékaři	305,82	134	Pracovní neschopnost	
94	zubní lékaři	57,30	135	poč. hlášených případů na 100 nem. poj.	30,4
95	farmaceuti	45,61	136	průměrné % pracovní neschopnosti	3,738
96	ostatní odborní pracovníci ve zdravotnictví	1 613,77	137	Nově hlášená vybraná onemocnění	
	v tom:		138	jiné infekce způsob. salmonelami (A02)	126
97	ZPBD	1 103,79	139	TBC celkem (A15-19)	5
	z toho:		140	z toho: dýchacího ústrojí (A15-16)	4
98	všeobecné sestry a porodní asistentky	938,59	141	syfilis (A50-53)	2
99	ZPSZ	68,65	142	gonokoková infekce (A54)	2
100	ZPOD	426,48	143	virová encefalitida přen. klíšťaty (A84)	18
101	jiní odborní pracovníci (JOP) a dentisté	14,85	144	infekční mononukleóza (B27)	48
102	pedagogičtí pracovníci	-	145	bakteriální meningitida (G00)	1
103	technicko-hospodářští pracovníci (THP)	129,50	146	Nově hlášené případy zhoub. novotvarů a novotvarů in situ (C00-97, D00-09) (r.2009)	761
104	dělníci a provozní pracovníci	325,53		z toho:	
<b>105 Smluvní pracovníci (PP) ve zdravotnictví</b>			147	ZN plic - muži (C33-34)	52
106	Pracovníci celkem	38,54	148	ZN prsu - ženy (C50)	50
	v tom:		149	ZN kolorekta - muži (C18-21)	52
107	lékaři	13,77	150	ZN kolorekta - ženy (C18-21)	41
108	zubní lékaři	0,20	151	Počet živě naroz. dětí s vroz. vadou (r.2010)	35
109	farmaceuti	0,01	152	Počet dispenzar. onemocnění dětí a dorostu	7 026
110	ostatní odborní pracovníci ve zdravotnictví	15,86	153	Počet dispenzarizovaných u PL pro dospělé	
	v tom:			pro:	
111	ZPBD	12,81	154	hypertenzní nemoci (I10-15)	11 822
	z toho:		155	ischemické nemoci srdeční (I20-25)	5 278
112	všeobecné sestry a porodní asistentky	12,13	156	cévní nemoci mozku (I60-69)	1 413
113	ZPSZ	0,44	157	Počet léčených diabetiků k 31.12.	5 988
114	ZPOD	2,51			
115	jiní odborní pracovníci (JOP) a dentisté	0,10			
116	pedagogičtí pracovníci	-			
117	technicko-hospodářští pracovníci (THP)	4,20			
118	dělníci a provozní pracovníci	4,50			

## Zdravotnictví okresu Jihlava

1 Demografie		35 Počty zdravotnických zařízení - pokračování		
2	Počet obyvatel k 1.7.	112 076	41 Léčebny tuberkulózy a respiračních nemocí	-
3	└ z toho: ženy	56 559	42 Psychiatrické léčebny	1
4	Počet obyvatel k 31.12.	112 181	43 Lázeňské léčebny	-
	z toho:		44 Ostatní lůžková zařízení	-
5	└ ženy celkem	56 596	45 Samostatná ambulantní zařízení	253
6	└└ z toho: ženy 15-49 let	26 309	46 Kojenecké ústavy a dětské domovy	1
7	└ děti (0-14 let)	16 831	47 Dětská centra a stacionáře	-
8	└ dorost (15-19 let)	6 128	48 Stacionáře pro dospělé	-
9	Index stáří	106,9	49 Zvláštní zdravotnická zařízení - ostatní	4
10	Mrtvě narození	1	50 Lékárny (vč. OOVL)	25
11	Živě narození	1 170	51 Výdejny zdravotnických prostředků	3
12	na 1000 obyvatel	10,4	52 Orgány ochrany veřejného zdraví	2
13	Zemřelí do 28 dnů	1	z toho:	
14	na 1 000 živě narozených	0,9	53 └ zdravotní ústav	1
15	Zemřelí do 1 roku	2	54 └ krajská hygienická stanice	1
16	na 1 000 živě narozených	1,7	55 Ostatní zdravotnická zařízení	-
17	Zemřelí celkem	1 043	<b>56 Lékárenská péče celkem</b>	
18	na 1 000 obyvatel	9,3	57 Počet obyvatel na 1 lékárně (vč. OOVL)	4 487
	z toho:		58 Farmaceuti (přepočtený počet)	59,05
19	└ novotvary	294	59 Farmaceutičtí asistenti (přepočtený počet)	52,98
20	└ nemoci oběhové	451	60 Počet expedovaných receptů a poukazů	759 530
21	└ poranění a otravy	61	61 Tržby za léčiva a zdrav.prostředky na 1 ob.	7 874
22	└ z toho: sebevraždy	17	<b>62 Lůžka</b>	
23	Standardizovaná úmrtnost celkem	644,1	63 Lůžka celkem	1 278
	z toho:		v tom:	
24	└ muži	814,2	64 └ nemocnice celkem	758
25	└ ženy	520,7	65 └ na 10 tis. obyv. k 31.12.	67,6
26	Potraty celkem	417	66 └ nem. soukromé (zřiz. fyz. nebo práv. os.)	-
27	na 1 000 žen fertil. věku (15-49 let)	15,8	67 └ léčebny pro dlouhodobě nemocné	-
	z toho:		68 └ léčebny tuberkulózy a respirač. nemocí	-
28	└ umělá přerušení těhotenství (UPT)	215	69 └ psychiatrické léčebny	520
29	na 1 000 žen fertilního věku	8,1	70 └ lázeňské léčebny	-
30	Procento žen užívající antikoncepci	.	71 └ ostatní lůžková zařízení	-
31	Sňatky	498	<b>72 Lékaři, vč. zubních lékařů (PP)</b>	
32	na 1 000 obyvatel	4,4	73 Lůžková péče celkem	143,26
33	Rozvody	212	v tom:	
34	na 1 000 obyvatel	1,9	74 └ nemocnice	114,72
<b>35 Počty zdravotnických zařízení</b>			75 └ léčebny pro dlouhodobě nemocné	-
36	Nemocnice celkem	1	76 └ léčebny tuberkulózy a respirač. nemocí	-
	z toho:		77 └ psychiatrické léčebny	28,54
37	└ nemocnice následné péče	-	78 └ lázeňské léčebny	-
38	└ nem. soukromé (zřiz. fyz. nebo práv. os.)	-	79 └ ostatní lůžková zařízení	-
39	└ z toho: následné péče	-		
40	Léčebny pro dlouhodobě nemocné	-		

## Zdravotnictví okresu Jihlava

<b>72 Lékaři, vč. zubních lékařů (PP) - pokračování</b>			<b>119 Prům. měs. plat v Kč (dle platných předpisů o platu)</b>		
80	Ambulantní péče (vč. SVLS) celkem	283,03	120	Celkem	27 357
	v tom:			z toho:	
81	ambulantní části nemocnic	53,99	121	lékaři a zubní lékaři	60 335
82	ambulantní části ost. lůžkových zařízení	1,68	122	všeobecné sestry a porodní asistentky	25 283
83	samostatná ambulantní zařízení celkem	227,36	123	ost.zdrav.prac. nelékaři s odb.způsobností	28 189
	z toho:		<b>124 Prům. měs. mzda v Kč (dle platných předpisů o mzdě)</b>		
84	praktičtí lékaři pro dospělé	51,65	125	Celkem	20 038
85	praktičtí lékaři pro děti a dorost	21,30		z toho:	
86	praktičtí zubní lékaři	63,24	126	lékaři a zubní lékaři	42 562
87	praktičtí ženští lékaři	11,80	127	všeobecné sestry a porodní asistentky	19 056
88	lékaři specialisté (vyjma SVLS)	71,29	128	ost.zdrav.prac. nelékaři s odb.způsobností	-
89	Společ. vyšetřovací a léčebné složky (SVLS)	21,34	<b>129 Počet ambulantních ošetření (bez SVLS, ZZS a AR)</b>		
90	Ostatní zdravotnická zařízení	59,45	130	Ošetření (vyšetření) v ambulantní péči	1 472 825
<b>91 Evidenční počet zaměstnanců a zaměstnavatelé (PP)</b>			131	na 1 obyvatele	13,1
92	Pracovníci celkem	2 931,64	<b>132 Zdravotní stav</b>		
	v tom:		133	Hospitalizovaní v nem. na 100 000 obyv.	23 034
93	lékaři	397,44	134	Pracovní neschopnost	
94	zubní lékaři	68,24	135	poč. hlášených případů na 100 nem. poj.	30,4
95	farmaceuti	58,95	136	průměrné % pracovní neschopnosti	3,155
96	ostatní odborní pracovníci ve zdravotnictví	1 976,42	137	Nově hlášená vybraná onemocnění	
	v tom:		138	jiné infekce způsob. salmonelami (A02)	110
97	ZPBD	1 441,30	139	TBC celkem (A15-19)	5
	z toho:		140	z toho: dýchacího ústrojí (A15-16)	5
98	všeobecné sestry a porodní asistentky	1 080,17	141	syfilis (A50-53)	1
99	ZPSZ	62,51	142	gonokoková infekce (A54)	2
100	ZPOD	382,23	143	virová encefalitida přen. klíšťaty (A84)	23
101	jiní odborní pracovníci (JOP) a dentisté	90,38	144	infekční mononukleóza (B27)	23
102	pedagogičtí pracovníci	-	145	bakteriální meningitida (G00)	3
103	technicko-hospodářští pracovníci (THP)	176,95	146	Nově hlášené případy zhoub. novotvarů a novotvarů in situ (C00-97, D00-09) (r.2009)	932
104	dělníci a provozní pracovníci	253,64		z toho:	
<b>105 Smluvní pracovníci (PP) ve zdravotnictví</b>			147	ZN plic - muži (C33-34)	47
106	Pracovníci celkem	43,67	148	ZN prsu - ženy (C50)	53
	v tom:		149	ZN kolorekta - muži (C18-21)	69
107	lékaři	20,06	150	ZN kolorekta - ženy (C18-21)	46
108	zubní lékaři	-	151	Počet živě naroz. dětí s vroz. vadou (r.2010)	45
109	farmaceuti	0,10	152	Počet dispenzar. onemocnění dětí a dorostu	10 173
110	ostatní odborní pracovníci ve zdravotnictví	16,21	153	Počet dispenzarizovaných u PL pro dospělé	
	v tom:			pro:	
111	ZPBD	15,47	154	hypertenzní nemoci (I10-15)	18 365
	z toho:		155	ischemické nemoci srdeční (I20-25)	6 899
112	všeobecné sestry a porodní asistentky	14,76	156	cévní nemoci mozku (I60-69)	2 590
113	ZPSZ	0,02	157	Počet léčených diabetiků k 31.12.	6 137
114	ZPOD	0,72			
115	jiní odborní pracovníci (JOP) a dentisté	-			
116	pedagogičtí pracovníci	-			
117	technicko-hospodářští pracovníci (THP)	1,83			
118	dělníci a provozní pracovníci	5,47			



## Zdravotnictví okresu Pelhřimov

1 Demografie		35 Počty zdravotnických zařízení - pokračování		
2	Počet obyvatel k 1.7.	72 441	41 Léčebny tuberkulózy a respiračních nemocí	1
3	└ z toho: ženy	36 559	42 Psychiatrické léčebny	-
4	Počet obyvatel k 31.12.	72 460	43 Lázeňské léčebny	-
	z toho:		44 Ostatní lůžková zařízení	-
5	└ ženy celkem	36 551	45 Samostatná ambulantní zařízení	166
6	└└ z toho: ženy 15-49 let	16 410	46 Kojenecké ústavy a dětské domovy	1
7	└ děti (0-14 let)	10 259	47 Dětská centra a stacionáře	-
8	└ dorost (15-19 let)	3 907	48 Stacionáře pro dospělé	-
9	Index stáří	127,8	49 Zvláštní zdravotnická zařízení - ostatní	2
10	Mrtvě narození	-	50 Lékárny (vč. OOVL)	23
11	Živě narození	690	51 Výdejny zdravotnických prostředků	1
12	na 1000 obyvatel	9,5	52 Orgány ochrany veřejného zdraví	-
13	Zemřelí do 28 dnů	1	z toho:	
14	na 1 000 živě narozených	1,4	53 └ zdravotní ústav	-
15	Zemřelí do 1 roku	1	54 └ krajská hygienická stanice	-
16	na 1 000 živě narozených	1,4	55 Ostatní zdravotnická zařízení	-
17	Zemřelí celkem	799	<b>56 Lékárenská péče celkem</b>	
18	na 1 000 obyvatel	11,0	57 Počet obyvatel na 1 lékárně (vč. OOVL)	3 150
	z toho:		58 Farmaceuti (přepočtený počet)	41,33
19	└ novotvary	199	59 Farmaceutičtí asistenti (přepočtený počet)	34,45
20	└ nemoci oběhové	393	60 Počet expedovaných receptů a poukazů	537 177
21	└ poranění a otravy	50	61 Tržby za léčiva a zdrav.prostředky na 1 ob.	5 333
22	└ z toho: sebevraždy	14	<b>62 Lůžka</b>	
23	Standardizovaná úmrtnost celkem	706,3	63 Lůžka celkem	654
	z toho:		v tom:	
24	└ muži	951,5	64 └ nemocnice celkem	350
25	└ ženy	510,4	65 └ na 10 tis. obyv. k 31.12.	48,3
26	Potraty celkem	198	66 └ nem. soukromé (zřiz. fyz. nebo práv. os.)	-
27	na 1 000 žen fertil. věku (15-49 let)	12,0	67 └ léčebny pro dlouhodobě nemocné	224
	z toho:		68 └ léčebny tuberkulózy a respirač. nemocí	80
28	└ umělá přerušení těhotenství (UPT)	99	69 └ psychiatrické léčebny	-
29	na 1 000 žen fertilního věku	6,0	70 └ lázeňské léčebny	-
30	Procento žen užívající antikoncepci	.	71 └ ostatní lůžková zařízení	-
31	Sňatky	294	<b>72 Lékaři, vč. zubních lékařů (PP)</b>	
32	na 1 000 obyvatel	4,1	73 Lůžková péče celkem	70,80
33	Rozvody	153	v tom:	
34	na 1 000 obyvatel	2,1	74 └ nemocnice	50,60
<b>35 Počty zdravotnických zařízení</b>			75 └ léčebny pro dlouhodobě nemocné	12,70
36	Nemocnice celkem	1	76 └ léčebny tuberkulózy a respirač. nemocí	7,50
	z toho:		77 └ psychiatrické léčebny	-
37	└ nemocnice následné péče	-	78 └ lázeňské léčebny	-
38	└ nem. soukromé (zřiz. fyz. nebo práv. os.)	-	79 └ ostatní lůžková zařízení	-
39	└ z toho: následné péče	-		
40	Léčebny pro dlouhodobě nemocné	1		

## Zdravotnictví okresu Pelhřimov

<b>72 Lékaři, vč. zubních lékařů (PP) - pokračování</b>			<b>119 Prům. měs. plat v Kč (dle platných předpisů o platu)</b>		
80	Ambulantní péče (vč. SVLS) celkem	165,49	120	Celkem	24 574
	v tom:			z toho:	
81	ambulantní části nemocnic	39,21	121	lékaři a zubní lékaři	52 842
82	ambulantní části ost. lůžkových zařízení	0,90	122	všeobecné sestry a porodní asistentky	23 602
83	samostatná ambulantní zařízení celkem	125,38	123	ost.zdrav.prac. nelékaři s odb.způsobností	21 679
	z toho:		<b>124 Prům. měs. mzda v Kč (dle platných předpisů o mzdě)</b>		
84	praktičtí lékaři pro dospělé	33,00	125	Celkem	18 277
85	praktičtí lékaři pro děti a dorost	15,20		z toho:	
86	praktičtí zubní lékaři	30,41	126	lékaři a zubní lékaři	40 111
87	praktičtí ženští lékaři	6,90	127	všeobecné sestry a porodní asistentky	19 381
88	lékaři specialisté (vyjma SVLS)	32,22	128	ost.zdrav.prac. nelékaři s odb.způsobností	22 593
89	Společ. vyšetřovací a léčebné složky (SVLS)	12,70	<b>129 Počet ambulantních ošetření (bez SVLS, ZZS a AR)</b>		
90	Ostatní zdravotnická zařízení	-	130	Ošetření (vyšetření) v ambulantní péči	848 659
<b>91 Evidenční počet zaměstnanců a zaměstnavatelé (PP)</b>			131	na 1 obyvatele	11,7
92	Pracovníci celkem	1 263,43	<b>132 Zdravotní stav</b>		
	v tom:		133	Hospitalizovaní v nem. na 100 000 obyv.	20 568
93	lékaři	192,43	134	Pracovní neschopnost	
94	zubní lékaři	33,41	135	poč. hlášených případů na 100 nem. poj.	33,5
95	farmaceuti	42,25	136	průměrné % pracovní neschopnosti	4,233
96	ostatní odborní pracovníci ve zdravotnictví	768,55	137	Nově hlášená vybraná onemocnění	
	v tom:		138	jiné infekce způsob. salmonelami (A02)	50
97	ZPBD	536,49	139	TBC celkem (A15-19)	3
	z toho:		140	z toho: dýchacího ústrojí (A15-16)	3
98	všeobecné sestry a porodní asistentky	440,14	141	syfilis (A50-53)	1
99	ZPSZ	43,04	142	gonokoková infekce (A54)	-
100	ZPOD	173,47	143	virová encefalitida přen. klíšťaty (A84)	3
101	jiní odborní pracovníci (JOP) a dentisté	15,55	144	infekční mononukleóza (B27)	11
102	pedagogičtí pracovníci	-	145	bakteriální meningitida (G00)	1
103	technicko-hospodářští pracovníci (THP)	85,05	146	Nově hlášené případy zhoub. novotvarů a novotvarů in situ (C00-97, D00-09) (r.2009)	488
104	dělníci a provozní pracovníci	141,74		z toho:	
<b>105 Smluvní pracovníci (PP) ve zdravotnictví</b>			147	ZN plic - muži (C33-34)	23
106	Pracovníci celkem	28,68	148	ZN prsu - ženy (C50)	51
	v tom:		149	ZN kolorekta - muži (C18-21)	36
107	lékaři	4,65	150	ZN kolorekta - ženy (C18-21)	15
108	zubní lékaři	-	151	Počet živě naroz. dětí s vroz. vadou (r.2010)	28
109	farmaceuti	0,08	152	Počet dispenzar. onemocnění dětí a dorostu	4 053
110	ostatní odborní pracovníci ve zdravotnictví	15,40	153	Počet dispenzarizovaných u PL pro dospělé	
	v tom:			pro:	
111	ZPBD	11,15	154	hypertenzní nemoci (I10-15)	17 461
	z toho:		155	ischemické nemoci srdeční (I20-25)	6 953
112	všeobecné sestry a porodní asistentky	10,85	156	cévní nemoci mozku (I60-69)	2 759
113	ZPSZ	1,00	157	Počet léčených diabetiků k 31.12.	6 470
114	ZPOD	3,24			
115	jiní odborní pracovníci (JOP) a dentisté	0,01			
116	pedagogičtí pracovníci	-			
117	technicko-hospodářští pracovníci (THP)	1,20			
118	dělníci a provozní pracovníci	7,35			

## Zdravotnictví okresu Třebíč

1 Demografie		35 Počty zdravotnických zařízení - pokračování		
2	Počet obyvatel k 1.7.	113 515	41 Léčebny tuberkulózy a respiračních nemocí	-
3	└ z toho: ženy	57 281	42 Psychiatrické léčebny	1
4	Počet obyvatel k 31.12.	113 330	43 Lázeňské léčebny	-
	z toho:		44 Ostatní lůžková zařízení	-
5	└ ženy celkem	57 180	45 Samostatná ambulantní zařízení	253
6	└└ z toho: ženy 15-49 let	27 014	46 Kojenecké ústavy a dětské domovy	-
7	└ děti (0-14 let)	16 398	47 Dětská centra a stacionáře	2
8	└ dorost (15-19 let)	6 745	48 Stacionáře pro dospělé	-
9	Index stáří	111,3	49 Zvláštní zdravotnická zařízení - ostatní	2
10	Mrtvě narození	4	50 Lékárny (vč. OOVL)	28
11	Živě narození	1 088	51 Výdejny zdravotnických prostředků	4
12	na 1000 obyvatel	9,6	52 Orgány ochrany veřejného zdraví	-
13	Zemřelí do 28 dnů	2	z toho:	
14	na 1 000 živě narozených	1,8	53 └ zdravotní ústav	-
15	Zemřelí do 1 roku	6	54 └ krajská hygienická stanice	-
16	na 1 000 živě narozených	5,5	55 Ostatní zdravotnická zařízení	-
17	Zemřelí celkem	1 118	<b>56 Lékárenská péče celkem</b>	
18	na 1 000 obyvatel	9,8	57 Počet obyvatel na 1 lékárně (vč. OOVL)	4 048
	z toho:		58 Farmaceuti (přepočtený počet)	55,22
19	└ novotvary	268	59 Farmaceutičtí asistenti (přepočtený počet)	49,03
20	└ nemoci oběhové	583	60 Počet expedovaných receptů a poukazů	713 115
21	└ poranění a otravy	67	61 Tržby za léčiva a zdrav.prostředky na 1 ob.	5 095
22	└ z toho: sebevraždy	22	<b>62 Lůžka</b>	
23	Standardizovaná úmrtnost celkem	675,1	63 Lůžka celkem	632
	z toho:		v tom:	
24	└ muži	875,4	64 └ nemocnice celkem	468
25	└ ženy	515,5	65 └ na 10 tis. obyv. k 31.12.	41,3
26	Potraty celkem	335	66 └ nem. soukromé (zřiz. fyz. nebo práv. os.)	-
27	na 1 000 žen fertil. věku (15-49 let)	12,3	67 └ léčebny pro dlouhodobě nemocné	112
	z toho:		68 └ léčebny tuberkulózy a respirač. nemocí	-
28	└ umělá přerušení těhotenství (UPT)	173	69 └ psychiatrické léčebny	52
29	na 1 000 žen fertilního věku	6,4	70 └ lázeňské léčebny	-
30	Procento žen užívající antikoncepci	.	71 └ ostatní lůžková zařízení	-
31	Sňatky	486	<b>72 Lékaři, vč. zubních lékařů (PP)</b>	
32	na 1 000 obyvatel	4,3	73 Lůžková péče celkem	99,33
33	Rozvody	283	v tom:	
34	na 1 000 obyvatel	2,5	74 └ nemocnice	89,43
<b>35 Počty zdravotnických zařízení</b>			75 └ léčebny pro dlouhodobě nemocné	5,90
36	Nemocnice celkem	1	76 └ léčebny tuberkulózy a respirač. nemocí	-
	z toho:		77 └ psychiatrické léčebny	4,00
37	└ nemocnice následné péče	-	78 └ lázeňské léčebny	-
38	└ nem. soukromé (zřiz. fyz. nebo práv. os.)	-	79 └ ostatní lůžková zařízení	-
39	└ z toho: následné péče	-		
40	Léčebny pro dlouhodobě nemocné	2		



## Zdravotnictví okresu Třebíč

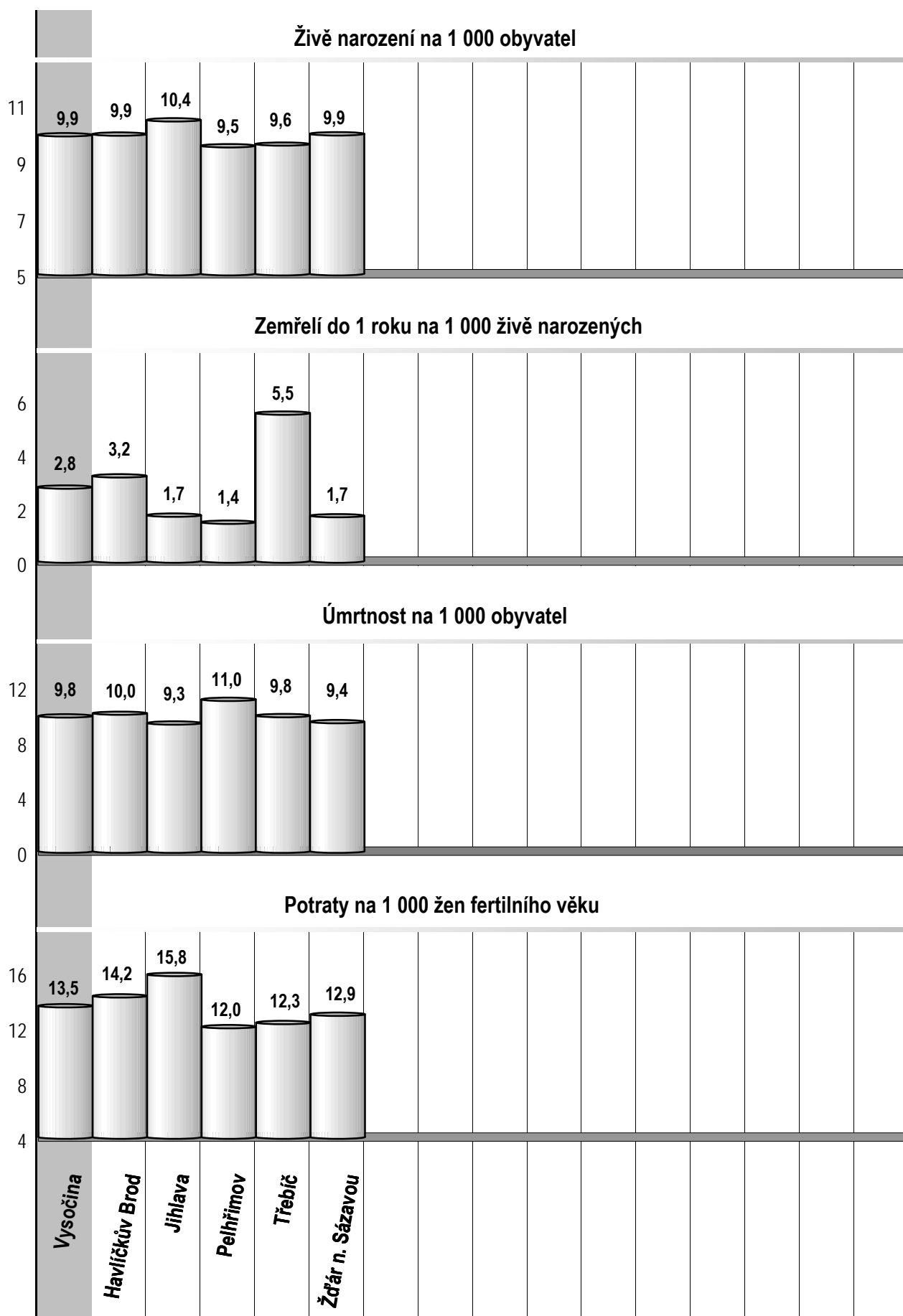
<b>72 Lékaři, vč. zubních lékařů (PP) - pokračování</b>			<b>119 Prům. měs. plat v Kč (dle platných předpisů o platu)</b>		
80	Ambulantní péče (vč. SVLS) celkem	267,04	120	Celkem	26 679
	v tom:			z toho:	
81	ambulantní části nemocnic	36,11	121	lékaři a zubní lékaři	46 264
82	ambulantní části ost. lůžkových zařízení	0,80	122	všeobecné sestry a porodní asistentky	26 114
83	samostatná ambulantní zařízení celkem	230,13	123	ost.zdrav.prac. nelékaři s odb.způsobností	28 053
	z toho:		<b>124 Prům. měs. mzda v Kč (dle platných předpisů o mzdě)</b>		
84	praktičtí lékaři pro dospělé	51,90	125	Celkem	22 681
85	praktičtí lékaři pro děti a dorost	25,30		z toho:	
86	praktičtí zubní lékaři	68,35	126	lékaři a zubní lékaři	39 178
87	praktičtí ženští lékaři	12,26	127	všeobecné sestry a porodní asistentky	17 070
88	lékaři specialisté (vyjma SVLS)	61,42	128	ost.zdrav.prac. nelékaři s odb.způsobností	19 671
89	Společ. vyšetřovací a léčebné složky (SVLS)	21,10	<b>129 Počet ambulantních ošetření (bez SVLS, ZZS a AR)</b>		
90	Ostatní zdravotnická zařízení	-	130	Ošetření (vyšetření) v ambulantní péči	1 306 979
<b>91 Evidenční počet zaměstnanců a zaměstnavatelé (PP)</b>			131	na 1 obyvatele	11,5
92	Pracovníci celkem	1 714,06	<b>132 Zdravotní stav</b>		
	v tom:		133	Hospitalizovaní v nem. na 100 000 obyv.	18 133
93	lékaři	287,37	134	Pracovní neschopnost	
94	zubní lékaři	74,55	135	poč. hlášených případů na 100 nem. poj.	28,1
95	farmaceuti	55,52	136	průměrné % pracovní neschopnosti	3,848
96	ostatní odborní pracovníci ve zdravotnictví	1 131,98	137	Nově hlášená vybraná onemocnění	
	v tom:		138	jiné infekce způsob. salmonelami (A02)	158
97	ZPBD	865,60	139	TBC celkem (A15-19)	2
	z toho:		140	z toho: dýchacího ústrojí (A15-16)	2
98	všeobecné sestry a porodní asistentky	694,01	141	syfilis (A50-53)	-
99	ZPSZ	67,72	142	gonokoková infekce (A54)	2
100	ZPOD	189,36	143	virová encefalitida přen. klíšťaty (A84)	22
101	jiní odborní pracovníci (JOP) a dentisté	9,30	144	infekční mononukleóza (B27)	34
102	pedagogičtí pracovníci	0,78	145	bakteriální meningitida (G00)	2
103	technicko-hospodářští pracovníci (THP)	80,34	146	Nově hlášené případy zhoub. novotvarů a novotvarů in situ (C00-97, D00-09) (r.2009)	788
104	dělníci a provozní pracovníci	83,52		z toho:	
<b>105 Smluvní pracovníci (PP) ve zdravotnictví</b>			147	ZN plic - muži (C33-34)	35
106	Pracovníci celkem	11,17	148	ZN prsu - ženy (C50)	42
	v tom:		149	ZN kolorekta - muži (C18-21)	55
107	lékaři	3,15	150	ZN kolorekta - ženy (C18-21)	32
108	zubní lékaři	1,30	151	Počet živě naroz. dětí s vroz. vadou (r.2010)	24
109	farmaceuti	-	152	Počet dispenzar. onemocnění dětí a dorostu	10 358
110	ostatní odborní pracovníci ve zdravotnictví	6,72	153	Počet dispenzarizovaných u PL pro dospělé	
	v tom:			pro:	
111	ZPBD	6,32	154	hypertenzní nemoci (I10-15)	18 726
	z toho:		155	ischemické nemoci srdeční (I20-25)	8 936
112	všeobecné sestry a porodní asistentky	4,82	156	cévní nemoci mozku (I60-69)	2 758
113	ZPSZ	0,40	157	Počet léčených diabetiků k 31.12.	5 442
114	ZPOD	-			
115	jiní odborní pracovníci (JOP) a dentisté	-			
116	pedagogičtí pracovníci	-			
117	technicko-hospodářští pracovníci (THP)	-			
118	dělníci a provozní pracovníci	-			

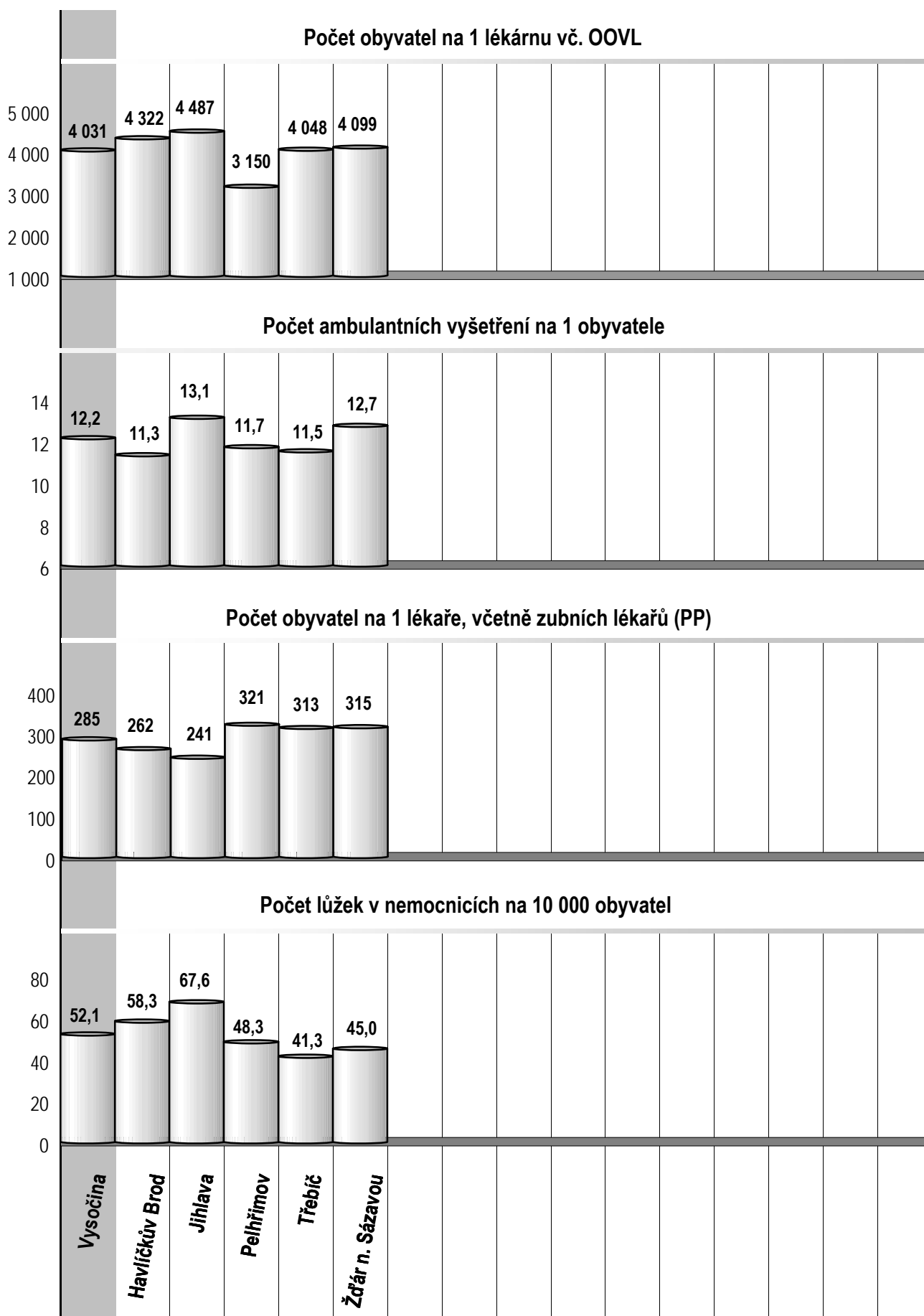
## Zdravotnictví okresu Žďár nad Sázavou

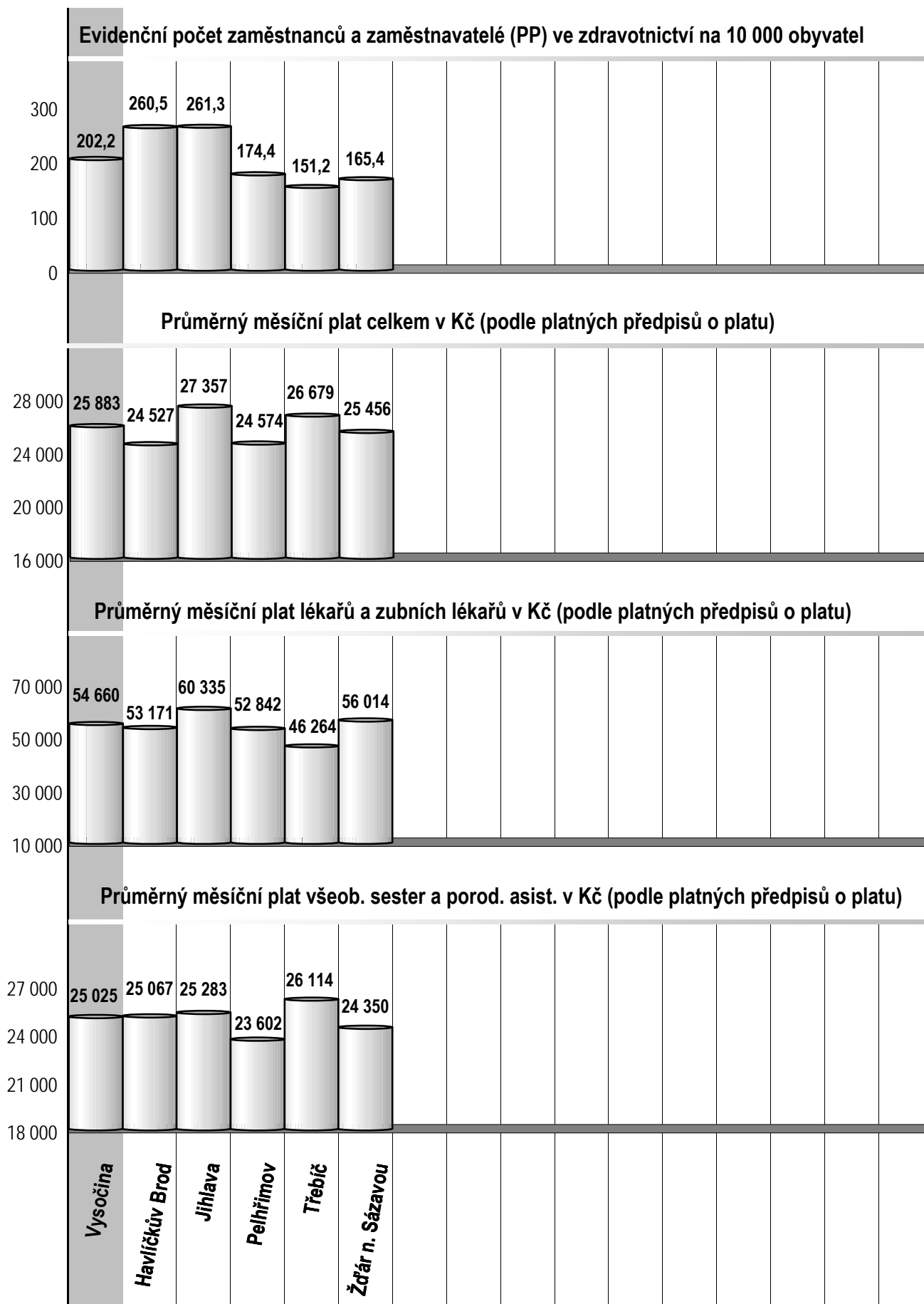
1 Demografie		35 Počty zdravotnických zařízení - pokračování		
2	Počet obyvatel k 1.7.	118 842	41 Léčebny tuberkulózy a respiračních nemocí	1
3	└ z toho: ženy	59 709	42 Psychiatrické léčebny	1
4	Počet obyvatel k 31.12.	118 875	43 Lázeňské léčebny	-
	z toho:		44 Ostatní lůžková zařízení	-
5	└ ženy celkem	59 705	45 Samostatná ambulantní zařízení	236
6	└└ z toho: ženy 15-49 let	28 249	46 Kojenecké ústavy a dětské domovy	-
7	└ děti (0-14 let)	18 040	47 Dětská centra a stacionáře	-
8	└ dorost (15-19 let)	7 117	48 Stacionáře pro dospělé	-
9	Index stáří	107,2	49 Zvláštní zdravotnická zařízení - ostatní	2
10	Mrtvě narození	3	50 Lékárny (vč. OOVL)	29
11	Živě narození	1 182	51 Výdejny zdravotnických prostředků	3
12	na 1000 obyvatel	9,9	52 Orgány ochrany veřejného zdraví	-
13	Zemřelí do 28 dnů	2	z toho:	
14	na 1 000 živě narozených	1,7	53 └ zdravotní ústav	-
15	Zemřelí do 1 roku	2	54 └ krajská hygienická stanice	-
16	na 1 000 živě narozených	1,7	55 Ostatní zdravotnická zařízení	-
17	Zemřelí celkem	1 118	<b>56 Lékárenská péče celkem</b>	
18	na 1 000 obyvatel	9,4	57 Počet obyvatel na 1 lékárně (vč. OOVL)	4 099
	z toho:		58 Farmaceuti (přepočtený počet)	72,16
19	└ novotvary	302	59 Farmaceutičtí asistenti (přepočtený počet)	42,73
20	└ nemoci oběhové	569	60 Počet expedovaných receptů a poukazů	889 785
21	└ poranění a otravy	57	61 Tržby za léčiva a zdrav.prostředky na 1 ob.	5 034
22	└ z toho: sebevraždy	17	<b>62 Lůžka</b>	
23	Standardizovaná úmrtnost celkem	673,3	63 Lůžka celkem	675
	z toho:		v tom:	
24	└ muži	844,2	64 └ nemocnice celkem	535
25	└ ženy	542,1	65 └ na 10 tis. obyv. k 31.12.	45,0
26	Potraty celkem	366	66 └ nem. soukromé (zřiz. fyz. nebo práv. os.)	106
27	na 1 000 žen fertil. věku (15-49 let)	12,9	67 └ léčebny pro dlouhodobě nemocné	50
	z toho:		68 └ léčebny tuberkulózy a respirač. nemocí	40
28	└ umělá přerušení těhotenství (UPT)	207	69 └ psychiatrické léčebny	50
29	na 1 000 žen fertilního věku	7,3	70 └ lázeňské léčebny	-
30	Procento žen užívající antikoncepci	.	71 └ ostatní lůžková zařízení	-
31	Sňatky	518	<b>72 Lékaři, vč. zubních lékařů (PP)</b>	
32	na 1 000 obyvatel	4,4	73 Lůžková péče celkem	88,96
33	Rozvody	233	v tom:	
34	na 1 000 obyvatel	2,0	74 └ nemocnice	78,62
<b>35 Počty zdravotnických zařízení</b>			75 └ léčebny pro dlouhodobě nemocné	2,93
36	Nemocnice celkem	2	76 └ léčebny tuberkulózy a respirač. nemocí	1,34
	z toho:		77 └ psychiatrické léčebny	6,07
37	└ nemocnice následné péče	-	78 └ lázeňské léčebny	-
38	└ nem. soukromé (zřiz. fyz. nebo práv. os.)	1	79 └ ostatní lůžková zařízení	-
39	└ z toho: následné péče	-		
40	Léčebny pro dlouhodobě nemocné	1		

## Zdravotnictví okresu Žďár nad Sázavou

<b>72 Lékaři, vč. zubních lékařů (PP) - pokračování</b>			<b>119 Prům. měs. plat v Kč (dle platných předpisů o platu)</b>		
80	Ambulantní péče (vč. SVLS) celkem	296,39	120	Celkem	25 456
	v tom:			z toho:	
81	ambulantní části nemocnic	71,50	121	lékaři a zubní lékaři	56 014
82	ambulantní části ost. lůžkových zařízení	-	122	všeobecné sestry a porodní asistentky	24 350
83	samostatná ambulantní zařízení celkem	224,89	123	ost.zdrav.prac. nelékaři s odb.způsobností	23 704
	z toho:		<b>124 Prům. měs. mzda v Kč (dle platných předpisů o mzdě)</b>		
84	praktičtí lékaři pro dospělé	46,20	125	Celkem	17 250
85	praktičtí lékaři pro děti a dorost	24,60		z toho:	
86	praktičtí zubní lékaři	62,60	126	lékaři a zubní lékaři	-
87	praktičtí ženští lékaři	10,55	127	všeobecné sestry a porodní asistentky	17 250
88	lékaři specialisté (vyjma SVLS)	47,35	128	ost.zdrav.prac. nelékaři s odb.způsobností	-
89	Společ. vyšetřovací a léčebné složky (SVLS)	27,50	<b>129 Počet ambulantních ošetření (bez SVLS, ZZS a AR)</b>		
90	Ostatní zdravotnická zařízení	-	130	Ošetření (vyšetření) v ambulantní péči	1 515 003
<b>91 Evidenční počet zaměstnanců a zaměstnavatelé (PP)</b>			131	na 1 obyvatele	12,7
92	Pracovníci celkem	1 966,33	<b>132 Zdravotní stav</b>		
	v tom:		133	Hospitalizovaní v nem. na 100 000 obyv.	23 917
93	lékaři	306,58	134	Pracovní neschopnost	
94	zubní lékaři	70,80	135	poč. hlášených případů na 100 nem. poj.	32,5
95	farmaceuti	71,79	136	průměrné % pracovní neschopnosti	4,245
96	ostatní odborní pracovníci ve zdravotnictví	1 190,08	137	Nově hlášená vybraná onemocnění	
	v tom:		138	jiné infekce způsob. salmonelami (A02)	142
97	ZPBD	932,18	139	TBC celkem (A15-19)	2
	z toho:		140	z toho: dýchacího ústrojí (A15-16)	2
98	všeobecné sestry a porodní asistentky	725,94	141	syfilis (A50-53)	9
99	ZPSZ	72,76	142	gonokoková infekce (A54)	3
100	ZPOD	180,94	143	virová encefalitida přen. klíšťaty (A84)	29
101	jiní odborní pracovníci (JOP) a dentisté	4,20	144	infekční mononukleóza (B27)	81
102	pedagogičtí pracovníci	-	145	bakteriální meningitida (G00)	3
103	technicko-hospodářští pracovníci (THP)	116,77	146	Nově hlášené případy zhoub. novotvarů a novotvarů in situ (C00-97, D00-09) (r.2009)	883
104	dělníci a provozní pracovníci	210,31		z toho:	
<b>105 Smluvní pracovníci (PP) ve zdravotnictví</b>			147	ZN plic - muži (C33-34)	42
106	Pracovníci celkem	14,87	148	ZN prsu - ženy (C50)	67
	v tom:		149	ZN kolorekta - muži (C18-21)	51
107	lékaři	7,97	150	ZN kolorekta - ženy (C18-21)	29
108	zubní lékaři	-	151	Počet živě naroz. dětí s vroz. vadou (r.2010)	34
109	farmaceuti	0,37	152	Počet dispenzar. onemocnění dětí a dorostu	12 311
110	ostatní odborní pracovníci ve zdravotnictví	5,07	153	Počet dispenzarizovaných u PL pro dospělé pro:	
	v tom:		154	hypertenzní nemoci (I10-15)	16 922
111	ZPBD	3,27	155	ischemické nemoci srdeční (I20-25)	10 361
	z toho:		156	cévní nemoci mozku (I60-69)	2 459
112	všeobecné sestry a porodní asistentky	2,02	157	Počet léčených diabetiků k 31.12.	9 669
113	ZPSZ	0,60			
114	ZPOD	1,20			
115	jiní odborní pracovníci (JOP) a dentisté	-			
116	pedagogičtí pracovníci	-			
117	technicko-hospodářští pracovníci (THP)	0,76			
118	dělníci a provozní pracovníci	0,70			





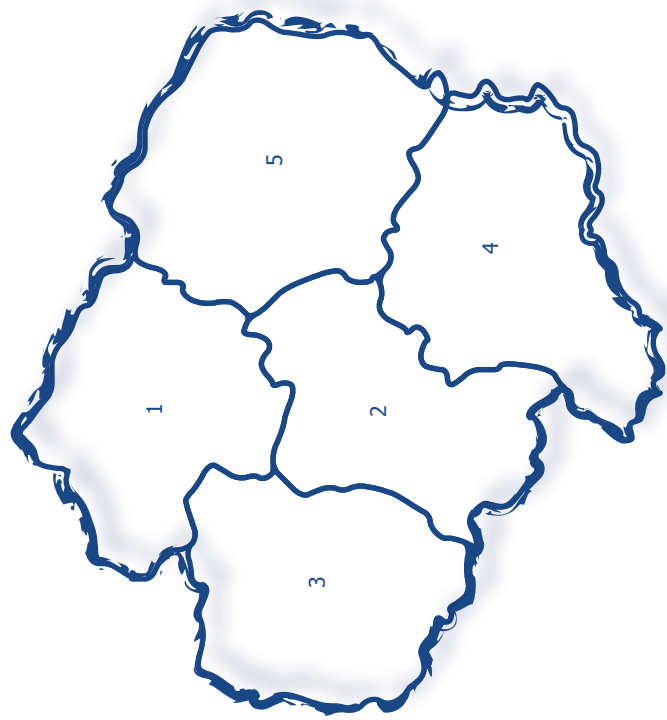




Kraj Vysočina

Kraj Vysočina

## Zdravotnictví Kraje Vysočina 2011



1 Havlíčkův Brod | 2 Jihlava | 3 Pelhřimov | 4 Třebíč | 5 Žďár nad Sázavou