

Zdravotnictví
Kraje Vysočina 2012

Vydal Ústav zdravotnických informací a statistiky České republiky

Zdravotnictví kraje

Publikace je určena pro rychlou orientaci uživatele o základních charakteristikách zdravotnictví za kraj a jeho jednotlivé okresy. Úvod doplňuje přehled nemocnic a odborných léčebných ústavů rozšířený o základní ukazatele jejich činnosti. Data obsahují informace o obyvatelstvu a jeho pohybu, o síti zdravotnických zařízení a o jejich činnosti, dále uvádí informace o pracovnících a mzdách, o personálním vybavení lékaři podle druhu zařízení, zdravotním stavu obyvatelstva. Publikaci doplňují srovnávací grafy vybraných ukazatelů.

Health Care in Statistical Data Region

The publication facilitates fast information on the basic characteristics of health care in the region and its districts. Introduction is supplemented by a survey of hospitals and specialized therapeutic institutes with basic indicators of their activity. Data concern population and its movement, the network of health establishments and their activities, health personnel and wages, numbers of physicians by types of establishments and the state of health of the population. The publication is supplemented by charts of selected indicators.

© ÚZIS ČR, 2013

ISBN: 978-80-7472-056-7

Obsah

Úvod	5
Definice a vysvětlivky	6
Zkratky, značky v tabulkách	10
Přehled základních ukazatelů o činnosti nemocnic a odborných léčebných ústavů	11

Tabulková část

Zdravotnictví Kraje Vysočina	16
Zdravotnictví okresu Havlíčkův Brod	18
Zdravotnictví okresu Jihlava	20
Zdravotnictví okresu Pelhřimov	22
Zdravotnictví okresu Třebíč	24
Zdravotnictví okresu Žďár nad Sázavou	26

Grafická část

Živě narození na 1 000 obyvatel	28
Zemřelí do 1 roku na 1 000 živě narozených	28
Úmrtnost na 1 000 obyvatel	28
Potraty na 1 000 žen fertilního věku	28
Počet obyvatel na 1 lékárnu vč. OOVL	29
Počet ambulantních ošetření na 1 obyvatele	29
Počet obyvatel na 1 lékaře, včetně zubních lékařů (přepočtený počet)	29
Počet lůžek v nemocnicích na 10 000 obyvatel	29
Evidenční počet zaměstnanců a zaměstnavatelé (přepočtený počet) ve zdravotnictví na 10 000 obyvatel	30
Sňatky na 1 000 obyvatel	30
Rozvody na 1 000 obyvatel	30

Úvod

Publikace Zdravotnictví kraje Vysočina je přehledem základních údajů o zdravotnictví v kraji a jeho jednotlivých okresech. Poskytuje ucelený přehled o demografické situaci, síti zdravotnických zařízení a zdravotním stavu obyvatelstva. Zdrojem dat je Národní zdravotnický informační systém, Český statistický úřad, Česká správa sociálního zabezpečení a orgány ochrany veřejného zdraví.

Údaje v publikaci jsou za rok 2012, kromě počtu onemocnění zhoubnými novotvory a novotvory in situ, kde je uveden koncový stav roku 2010, vrozené vady jsou za narozené v roce 2011 hlášené do dovršení 1 roku věku dítěte, tedy v letech 2011 a 2012. Údaje, týkající se počtu zdravotnických zařízení, počtu lůžek a počtu pracovníků, jsou uváděny k 31. 12. 2012. Lékaři a zubní lékaři (PP) podle druhu zařízení, řádek 72–90, jsou od roku 2008 uváděni včetně smluvních pracovníků. Pro výpočet relativních ukazatelů byl použit střední stav obyvatel, s výjimkou relací na ženy užívající antikoncepci, dále obyvatel na 1 lékárnu a lůžek v nemocnicích na obyvatele, kde je stav k 31. 12. 2012. Pro ukazatel procento žen užívajících antikoncepci jsou údaje čerpány z ročního výkazu v územním členění podle sídla ordinace. Z toho důvodu není uveden ukazatel za jednotlivé okresy, protože by mohlo dojít ke zkreslení.

Data jsou publikována souhrnně za zdravotnictví celkem. Mimo souhrnných přehledů jsou uvedeny také základní údaje o lůžkové péči v jednotlivých lůžkových zařízeních kraje Vysočina. Tyto důvěrné statistické údaje ve smyslu zákona č. 89/1995 Sb., o státní statistické službě, ve znění pozdějších předpisů, jsou zveřejňovány na základě souhlasu statutárního zástupce daného zařízení.

Údaje zdravotnických zařízení, která nedala k publikování souhlas, jsou zahrnuty do krajského a okresního sumáře, údaj za okres je publikován pouze tehdy, pokud nelze určit nebo zjistit, kterého zařízení se tento údaj týká.

Publikace Zdravotnictví kraje Vysočina zpracované za předchozí roky a za ostatní kraje ČR jsou dostupné na internetových stránkách ústavu.

Zpracoval ÚZIS ČR
Regionální pracoviště Brno
Vinařská 6, 603 00 Brno
telefon: 543 559 454
e-mail: pazourkova@uzis.cz
<http://www.uzis.cz>

Definice pojmů

Index stáří: - počet osob ve věku 65 let a více na 100 osob ve věku 0–14 let (k 31. 12.)

Úmrtnost:

specifická - úmrtnost v dané věkové skupině

standardizovaná - úmrtnost teoretické evropské populace („evropského standardu“) vypočtená z jednotlivých specifických úmrtností konkrétní populace

kojenecká - počet zemřelých do 1 roku věku na 1 000 živě narozených

novorozenecká - počet zemřelých do 28 dnů věku na 1 000 živě narozených.

Průměrné procento pracovní neschopnosti - podíl kalendářních dnů pracovní neschopnosti na celkovém kalendářním fondu ve sledovaném období.

Ošetření-vyšetření - za jedno ošetření (vyšetření) se považuje soubor všech výkonů provedených při ošetřování jedné fyzické osoby na témže oddělení (pracovišti) nebo v bytě.

Využití lůžek ve dnech (maximální lůžkové kapacity)

= ošetřovací dny / průměrný počet lůžek.

Ukazatel uvádí průměrný počet dnů v roce, kdy je lůžko obsazeno pacientem.

Průměrný denní stav obsazených lůžek na 1 lékaře (sestru)

= počet ošetřovacích dnů / (počet dnů ve sledovaném období x průměrný přepočtený počet lékařů resp. sester).

Náklady na 1 ošetřovací den - jde o poměrný údaj, který využívá data z ročního statistického výkazu o ekonomice zdravotnického zařízení a je vypočítán podle následujícího vzorce:

$$L \cdot \{1 + (D + J + N) / (L + A)\} / T$$

Náklady na ošetřovací den za jednotlivá začleněná zařízení jsou k dispozici od roku 2006, kdy se začaly sledovat údaje na výkaze E (MZ) 6 o ekonomice zdravotnického zařízení.

L = náklady na lůžkovou zdravotní péči

D = náklady na zdravotní dopravu

J = náklady na jinou zdravotní péči

N = náklady na výkony nezdravotní

A = náklady na ambulantní péči

T = počet ošetřovacích dnů

Tato metoda není zcela exaktní z hlediska ekonomů, ale poskytuje orientační hodnotu nákladů na ošetřovací den.

Pro výpočet nákladů na ošetřovací den v nemocnici v kraji celkem byly zahrnuty všechny nemocnice bez ohledu na souhlas k publikování.

Vysvětlivky

Procento žen užívajících antikoncepci k 31. 12. (řádek 30) je uvedeno pouze za kraj, v okrese tento údaj ztrácí vypovídací hodnotu, proto není uveden

= počet žen užívajících antikoncepci hormonální i nitroděložní ve vztahu k počtu žen ve fertilním věku (k 31.12.)

Tržby za léčiva a zdravotnické prostředky na 1 obyvatele (řádek 61) se uvádějí v tisících Kč.

= za recepty a poukazy vč. doplatků, volný prodej

Ošetření (vyšetření) v ambulantní péči (bez SVLS, ZZS a AR),

Ošetření (vyšetření) v ambulantní péči (bez SVLS, ZZS a AR) na 1 obyvatele (řádek 130, 131)

= včetně vyšetření LSPP

TBC celkem, z toho TBC dýchacího ústrojí (řádek 139, 140)

= TBC nově zjištěná + recidivy, bakteriologicky ověřená i neověřená; údaj za kraj včetně cizinců s krátkodobým pobytem a bezdomovců

Syfilis, Gonokoková infekce (řádek 141, 142)

= údaj bez cizinců s krátkodobým pobytem a bezdomovců

Nově hlášené případy zhoubných novotvarů a novotvarů in situ (řádky 146–150)

= definitivní údaje za rok 2010; údaj za kraj včetně bezdomovců

Počet živě narozených dětí s vrozenou vadou (řádek 151)

= živě narození s vrozenou vadou zjištěnou do 1 roku života - zpracovány údaje o vrozených vadách u dětí narozených v daném kalendářním roce, tj. v roce 2011, které byly zjištěny do 1 roku jejich věku.

Ke zveřejnění údajů tedy dochází s ročním zpožděním, aby bylo možné zahrnout všechny děti, i ty narozené koncem roku, u kterých se vrozená vada zjistí až těsně před prvními narozeninami (včetně živě narozených s vrozenou vadou, za které nebylo odevzdáno Hlášení vrozené vady, ale vada byla uvedena ve Zprávě o novorozenci).

Přepočtený počet pracovníků - součet úvazků jednotlivých pracovníků zdravotnických zařízení, přepočtený podle délky plné týdenní pracovní doby, stanovené pro dané zařízení či pracoviště. Obvyklá délka pracovní doby je 40 hodin týdně, dále to může být 39,5 hodin (pracoviště TRN), nebo 38,75 hodin (2směnný provoz), 37,5 hodin (3směnný nebo nepřetržitý provoz), 33,5 hodin (zdravotní důvody) a nebo 30 hodin (mladiství).

Počet pracovníků ve zdravotnictví zahrnuje:

- zaměstnance v evidenčním počtu
- zaměstnavatele
- smluvní pracovníky.

Evidenční počet zaměstnanců - počet zaměstnanců všech kategorií daného zařízení či pracoviště, kteří jsou k němu v pracovním, služebním či členském poměru (mají pracovní smlouvu na dobu určitou či neurčitou). Do evidenčního počtu se nezapočítávají např. ženy na mateřské dovolené, osoby na rodičovské dovolené.

Zaměstnavatelé - do počtu zaměstnavatelů jsou zahrnuti ti pracovníci, kteří pracují v daném zdravotnickém zařízení a pracují jako:

- fyzické osoby, nezapsané v obchodním ani živnostenském rejstříku, podnikající na základě zvláštních předpisů (zákon č. 455/1991 Sb.) a zaměstnávají v rámci svého podnikání jiné osoby,
- fyzické osoby, nezapsané v obchodním ani živnostenském rejstříku, podnikající na základě zvláštních předpisů (zákon č. 455/1991 Sb.), kteří nezaměstnávají v rámci svého podnikání jiné osoby a pracují na vlastní účet.

Nepatří sem podnikatelé, kteří pouze vlastní zdravotnické zařízení, ale nepracují v něm.

Smluvní pracovníci - jsou pracovníci, kteří pracují v daném zdravotnickém zařízení a nepatří do evidenčního počtu zaměstnanců, tzn., že pracují např.:

- na dohody o pracích konaných mimo pracovní poměr,
- dočasně přidělení k výkonu práce do jiné organizace (např. stáže),
- na smlouvu dle občanského nebo obchodního zákoníku,
- jako spolupracující rodinný příslušník.

Stejná struktura platí pro lékaře, vč. zubních lékařů (PP) - řádky 72–90.

Kategorie odborných pracovníků ve zdravotnictví jsou určeny:

- zákonem č. 95/2004 Sb., o podmínkách získávání a uznávání odborné způsobilosti a specializované způsobilosti k výkonu zdravotnického povolání lékaře, zubního lékaře a farmaceuta,
- zákonem č. 96/2004 Sb., o podmínkách získávání a uznávání způsobilosti k výkonu nelékařských zdravotnických povolání a k výkonu činností souvisejících s poskytováním zdravotní péče a o změně některých souvisejících zákonů (zákon o nelékařských zdravotnických povoláních).

Kategorie odborných pracovníků ve zdravotnictví a jejich činnosti podle zákona č. 96/2004 Sb.:

- zdravotničtí pracovníci nelékaři s odbornou způsobilostí (ZPBD) - § 5 až § 21a, v publikaci je kategorie ZPBD rozdělena na:
 - všeobecné sestry, porodní asistentky (§ 5 a § 6),
 - ostatní zdravotničtí pracovníci nelékaři s odbornou způsobilostí (§ 7 až § 21a),
- zdravotničtí pracovníci nelékaři s odbornou a specializovanou způsobilostí (ZPSZ) - § 22 až § 28,
- zdravotničtí pracovníci nelékaři pod odborným dohledem nebo přímým vedením (ZPOD) - § 29 až § 42,
- jiní odborní pracovníci nelékaři s odbornou způsobilostí (JOP) - § 43.

Odměňování ve zdravotnictví:

- Podle **platných předpisů o platu**, ve znění pozdějších předpisů, jsou odměňováni zaměstnanci ve zdravotnických organizacích přímo řízených MZ a v organizacích řízených územními orgány, tj. kraji, městy a obcemi. Jedná se o příspěvkové organizace a organizační složky státu.

Do roku 2011 byli zaměstnanci odměňováni pouze podle platových tarifů. Od roku 2012 je možné odměňovat zaměstnance buď podle platových tarifů nebo nově smluvním platem. Průměrný plat zaměstnanců uvedený v tabulce je celkový průměrný plat vypočtený z platů zaměstnanců, kteří jsou odměňováni podle platových tarifů, a z platů zaměstnanců, kteří jsou odměňováni smluvním platem.

- Podle **platných předpisů o mzdě**, ve znění pozdějších předpisů, jsou odměňováni zaměstnanci v privátních zdravotnických zařízeních, tj. ve zdravotnických zařízeních zřízených fyzickou osobou, církví, jinou právnickou osobou, a zaměstnanci všech lázeňských organizací.

Při výpočtu průměrné mzdy se vychází ze souboru zařízení, který tvoří všechna lůžková zařízení včetně lánů a vybraná ambulantní zdravotnická zařízení.

Zkratky

AR	anesteziologicko-resuscitační (oddělení)
DIOP	dlouhodobá intenzivní ošetrovatelská péče
DIP	dlouhodobá intenzivní péče
JIP	jednotka intenzivní péče
LDN	léčebna pro dlouhodobě nemocné
LSPP	lékařská služba první pomoci
OOVL	odloučená oddělení výdeje léčiv
PL	praktický lékař
PP	přepočtený počet
SVLS	společné vyšetřovací a léčebné složky
TBC	tuberkulóza
TRN	TBC + respirační nemoci
UPT	umělé přerušování těhotenství
ZZS	zdravotnická záchranná služba

Značky v tabulkách

Ležatá čárka (-)	v tabulce na místě čísla značí, že se jev nevyskytoval.
Nula (0; 0,0; 0,00)	znamená, že se jev vyskytl, ale hodnota vypočteného ukazatele je menší než polovina jednotky použité v tabulce.
Tečka (.)	na místě čísla značí, že údaj není k dispozici nebo je nespolehlivý.
Ležatý křížek (x)	značí, že zápis není možný z logických důvodů.
Stříška (^)	na místě čísla značí, že ke zveřejnění údajů nebyl dán souhlas.

Zdravotnická zařízení - Kraj Vysočina

Kraj Vysočina

Nemocnice Kraje Vysočina

Počet		Prům. obsazená lůžka na 1 úvazek		Využití lůžek ve dnech	Průměrná ošetřovací doba	Náklady na 1 ošetřovací den
lůžek k 31.12.	hospitalizovaných	lékaře/den	sestry u lůžka/den			
akutní péče						
2 424	101 396	4,0	1,1	236,5	5,7	.
následná péče						
225	1 770	15,6	2,2	320,6	40,8	.
péče celkem ¹⁾						
2 649	102 428	4,3	1,2	243,6	6,3	4 143

interna (438, z toho JIP 44), kardiologie (50, z toho JIP 6), infekční (114), pneumologie, ftiz. (78), neurologie (156, z toho JIP 8), pediatrie (294, z toho JIP 37, novorozenecké 86), gynekologie (252, z toho porodní 114), chirurgie (417, z toho JIP 50), ARO (27), ortopedie (178, z toho JIP 4), urologie (101), ORL (47), oftalmologie (61), dermatovenerologie (64), radiační onkologie (69), rehabilitace a fyzikální medicína (68), intenzivní péče (10), ošetřovatelská péče (225)

OLÚ Kraje Vysočina

Počet		Prům. obsazená lůžka na 1 úvazek		Využití lůžek ve dnech	Průměrná ošetřovací doba	Náklady na 1 ošetřovací den
lůžek k 31.12.	hospitalizovaných	lékaře/den	sestry u lůžka/den			
1 987	8 884	15,0	2,5	321,7	72,0	1 469

pneumologie, ftiz. (80), psychiatrie (1373), rehabilitační a fyz.m. (40), ošetřovatelská péče (494)

Havlíčkův Brod

Nemocnice Havlíčkův Brod, p.o., Havlíčkův Brod

Počet		Prům. obsazená lůžka na 1 úvazek		Využití lůžek ve dnech	Průměrná ošetřovací doba	Náklady na 1 ošetřovací den
lůžek k 31.12.	hospitalizovaných	lékaře/den	sestry u lůžka/den			
akutní péče						
510	21 150	4,5	1,1	248,7	6,0	.
následná péče						
44	488	46,7	2,7	372,7	33,6	.
péče celkem ¹⁾						
554	21 383	5,0	1,2	258,6	6,7	4 355

interna (110, z toho JIP13), infekční (24), TRN (24), neurologie (24), pediatrie (68, z toho JIP 11, novorozenecké 20), gynekologie (53, z toho porodní 22), chirurgie (70), ARO (6), ortopedie (32), urologie (20), ORL (12), oftalmologie (12), radiační onkologie (20), rehabilitace a fyzikální medicína (25), intenzivní péče (10), ošetřovatelská péče (44)

OLÚ - Psychiatrická léčebna, Havlíčkův Brod

Počet		Prům. obsazená lůžka na 1 úvazek		Využití lůžek ve dnech	Průměrná ošetřovací doba	Náklady na 1 ošetřovací den
lůžek k 31.12.	hospitalizovaných	lékaře/den	sestry u lůžka/den			
750	2 475	14,5	2,5	321,8	97,5	1 525

psychiatrie (750)

Zdravotnická zařízení - Kraj Vysočina**OLÚ - Vysočinské nemocnice s.r.o. Ledec nad Sázavou - LDN, Ledec nad Sázavou**

Počet		Prům. obsazená lůžka na 1 úvazek		Využití lůžek ve dnech	Průměrná ošetřovací doba	Náklady na 1 ošetřovací den
lůžek k 31.12.	hospitalizovaných	lékaře/den	sestry u lůžka/den			
192	915	12,9	2,5	264,1	55,4	1 415

ošetřovatelská péče (192)

OLÚ - Rehabilitační ústav pro cévní choroby, s.r.o., Chotěboř

Počet		Prům. obsazená lůžka na 1 úvazek		Využití lůžek ve dnech	Průměrná ošetřovací doba	Náklady na 1 ošetřovací den
lůžek k 31.12.	hospitalizovaných	lékaře/den	sestry u lůžka/den			
40	340	13,8	4,5	352,3	41,5	977

rehabilitace a fyzikální medicína (40)

Jihlava**Nemocnice Jihlava, p.o., Jihlava**

Počet		Prům. obsazená lůžka na 1 úvazek		Využití lůžek ve dnech	Průměrná ošetřovací doba	Náklady na 1 ošetřovací den
lůžek k 31.12.	hospitalizovaných	lékaře/den	sestry u lůžka/den			
akutní péče						
667	27 483	3,7	1,2	217,2	5,3	.
následná péče						
75	565	12,8	1,7	261,4	34,7	.
péče celkem ¹⁾						
742	27 787	4,0	1,2	221,6	5,9	5 121

interná (74, z toho JIP 6), kardiologie (50, z toho JIP 6), infekční (40), pneumologie, ftiz. (30), neurologie (50, z toho JIP 4), pediatrie (66, z toho JIP 12, novorozenecké 16), gynekologie (60, z toho porodní 30), chirurgie (107, z toho JIP 14), ARO (5), ortopedie (26), urologie (20), ORL (30), oftalmologie (20), dermatovenerologie (20), radiační onkologie (49), rehabilitace a fyzikální medicína (20), ošetřovatelská péče (75)

OLÚ - Psychiatrická léčebna Jihlava, Jihlava

Počet		Prům. obsazená lůžka na 1 úvazek		Využití lůžek ve dnech	Průměrná ošetřovací doba	Náklady na 1 ošetřovací den
lůžek k 31.12.	hospitalizovaných	lékaře/den	sestry u lůžka/den			
520	1 997	18,2	2,5	354,7	92,4	1 500

psychiatrie (520 z toho AT 108)

Zdravotnická zařízení - Kraj Vysočina

Pelhřimov

Nemocnice Pelhřimov, p.o., Pelhřimov

Počet		Prům. obsazená lůžka na 1 úvazek		Využití lůžek ve dnech	Průměrná ošetřovací doba	Náklady na 1 ošetřovací den
lůžek k 31.12.	hospitalizovaných	lékaře/den	sestry u lůžka/den			
akutní péče						
304	10 962	4,1	1,2	243,5	6,8	.
následná péče						
46	319	15,2	2,9	327,5	47,3	.
péče celkem ¹⁾						
350	11 117	4,7	1,4	254,6	8,0	3 806

interna (84, z toho JIP 6), neurologie (20), pediatrie (54, z toho JIP 5, novorozenecké 10), gynekologie (31, z toho porodní 14), chirurgie (66, z toho JIP 9), ARO (5), ortopedie (24), urologie (20), ošetrovatelská péče (46)

OLÚ - Léčebna tuber.a respir.nemocí, Humpolec

Počet		Prům. obsazená lůžka na 1 úvazek		Využití lůžek ve dnech	Průměrná ošetřovací doba	Náklady na 1 ošetřovací den
lůžek k 31.12.	hospitalizovaných	lékaře/den	sestry u lůžka/den			
80	393	7,7	2,7	263,2	53,6	1 343

pneumologie, ftiz. (80)

OLÚ - Nemocnice Počátky, s.r.o. - LDN, Počátky

Počet		Prům. obsazená lůžka na 1 úvazek		Využití lůžek ve dnech	Průměrná ošetřovací doba	Náklady na 1 ošetřovací den
lůžek k 31.12.	hospitalizovaných	lékaře/den	sestry u lůžka/den			
120	421	16,6	4,2	349,6	99,8	1 266

ošetřovatelská péče (120)

Třebíč

Nemocnice Třebíč,p.o., Třebíč

Počet		Prům. obsazená lůžka na 1 úvazek		Využití lůžek ve dnech	Průměrná ošetřovací doba	Náklady na 1 ošetřovací den
lůžek k 31.12.	hospitalizovaných	lékaře/den	sestry u lůžka/den			
péče celkem ¹⁾						
468	20 433	3,9	1,1	250,8	5,7	4 235

interna (71, z toho JIP 8), infekční (28), pneumologie, ftiz. (24), neurologie (30, z toho JIP 4), pediatrie (52, z toho JIP 9, novorozenecké 20), gynekologie (56, z toho porodní 24), chirurgie (70, z toho JIP 10), ARO (5), ortopedie (42, z toho JIP 4), urologie (20), ORL(5), oftalmologie (18), dermatovenerologie (24), rehabilitace a fyzikální medicína (23)

OLÚ - Léčebna pro dlouhodobě nemocné, Moravské Budějovice

Počet		Prům. obsazená lůžka na 1 úvazek		Využití lůžek ve dnech	Průměrná ošetřovací doba	Náklady na 1 ošetřovací den
lůžek k 31.12.	hospitalizovaných	lékaře/den	sestry u lůžka/den			
60	373	15,4	2,9	265,1	42,6	1 737

ošetřovatelská péče (60)

Zdravotnická zařízení - Kraj Vysočina**OLÚ - Nemocnice Třebíč, p.o. - LDN, Třebíč**

Počet		Prům. obsazená lůžka na 1 úvazek		Využití lůžek ve dnech	Průměrná ošetřovací doba	Náklady na 1 ošetřovací den
lůžek k 31.12.	hospitalizovaných	lékaře/den	sestry u lůžka/den			
52	455	13,8	1,7	310,8	35,5	1 900

ošetřovatelská péče (52)

OLÚ - PATEB s.r.o., Psychiatrie, Jemnice

Počet		Prům. obsazená lůžka na 1 úvazek		Využití lůžek ve dnech	Průměrná ošetřovací doba	Náklady na 1 ošetřovací den
lůžek k 31.12.	hospitalizovaných	lékaře/den	sestry u lůžka/den			
53	547	15,2	2,8	331,0	32,1	1 328

psychiatrie (53)

Žďár nad Sázavou**Nemocnice Nové Město na Moravě, p.o., Nové Město na Moravě**

Počet		Prům. obsazená lůžka na 1 úvazek		Využití lůžek ve dnech	Průměrná ošetřovací doba	Náklady na 1 ošetřovací den
lůžek k 31.12.	hospitalizovaných	lékaře/den	sestry u lůžka/den			
péče celkem ¹⁾						
429	19 457	3,9	1,2	224,7	5,0	5 015

interna (99, z toho JIP 11), infekční (22), neurologie (32), pediatrie (54, z toho novorozenecké 20), gynekologie (52, z toho porodní 24), chirurgie (82, z toho JIP 11), ARO (6), ortopedie (30), urologie (21), oftalmologie (11), dermatovenerologie (20)

OLÚ - Nemocnice Nové Město na Moravě, p.o., LDN, Nové Město na Moravě

Počet		Prům. obsazená lůžka na 1 úvazek		Využití lůžek ve dnech	Průměrná ošetřovací doba	Náklady na 1 ošetřovací den
lůžek k 31.12.	hospitalizovaných	lékaře/den	sestry u lůžka/den			
70	658	18,5	2,0	287,0	30,6	1 455

ošetřovatelská péče (70)

Nemocnice sv. Zdislavy, a.s. Mostiště, Velké Meziříčí

Počet		Prům. obsazená lůžka na 1 úvazek		Využití lůžek ve dnech	Průměrná ošetřovací doba	Náklady na 1 ošetřovací den
lůžek k 31.12.	hospitalizovaných	lékaře/den	sestry u lůžka/den			
akutní péče						
46	1 913	4,2	1,0	300,5	7,2	.
následná péče						
60	399	12,1	2,3	351,1	52,8	.
péče celkem ¹⁾						
106	2 252	6,9	1,5	329,1	15,5	4 131

chirurgie (22, z toho JIP 6), ortopedie (24), ošetřovatelská péče (60)

Zdravotnická zařízení - Kraj Vysočina**OLÚ - Dětská psychiatrická léčebna, Velká Bíteš**

Počet		Prům. obsazená lůžka na 1 úvazek		Využití lůžek ve dnech	Průměrná ošetřovací doba	Náklady na 1 ošetřovací den
lůžek k 31.12.	hospitalizovaných	lékaře/den	sestry u lůžka/den			
50	312	13,0	2,0	317,9	51,0	1 545

psychiatrie (50)

¹⁾ Do celku nejsou zahrnuty překlady pacientů mezi odděleními.

Zdravotnictví - Kraj Vysočina

1 Demografie		35 Počty zdravotnických zařízení - pokračování		
2	Počet obyvatel k 1.7.	511 627	41 Léčebny tuberkulózy a respiračních nemocí	1
3	└ z toho: ženy	257 758	42 Psychiatrické léčebny	4
4	Počet obyvatel k 31.12.	511 207	43 Lázeňské léčebny	-
	z toho:		44 Ostatní lůžková zařízení	1
5	└ ženy celkem	257 513	45 Samostatná ambulantní zařízení	1 107
6	└└ z toho: ženy 15-49 let	118 575	46 Kojenecké ústavy a dětské domovy	2
7	└ děti (0-14 let)	75 454	47 Dětská centra a stacionáře	1
8	└ dorost (15-19 let)	27 476	48 Stacionáře pro dospělé	-
9	Index stáří	116,2	49 Zvláštní zdravotnická zařízení - ostatní	14
10	Mrtvě narození	18	50 Lékárny (vč. OOVL)	129
11	Živě narození	5 148	51 Výdejny zdravotnických prostředků (vč. očních optik s optometristou)	20
12	na 1000 obyvatel	10,1	52 Orgány ochrany veřejného zdraví	1
13	Zemřelí do 28 dnů	10	z toho:	
14	na 1 000 živě narozených	1,9	53 └ zdravotní ústav	-
15	Zemřelí do 1 roku	12	54 └ krajská hygienická stanice	1
16	na 1 000 živě narozených	2,3	55 Ostatní zdravotnická zařízení	-
17	Zemřelí celkem	5 223	56 Lékárenská péče celkem	
18	na 1 000 obyvatel	10,2	57 Počet obyvatel na 1 lékárnou (vč. OOVL)	3 963
	z toho:		58 Farmaceuti (přepočtený počet)	277,89
19	└ novotvary	1 332	59 Farmaceutičtí asistenti (přepočtený počet)	227,78
20	└ nemoci oběhové	2 655	60 Počet expedovaných receptů a poukazů	3 403 338
21	└ poranění a otravy	248	61 Tržby za léčiva a zdrav.prostředky na 1 ob.	3 198
22	└ z toho: sebevraždy	56	62 Lůžka	
23	Standardizovaná úmrtnost celkem	675,4	63 Lůžka celkem	4 636
	z toho:		v tom:	
24	└ muži	877,8	64 └ nemocnice celkem	2 649
25	└ ženy	516,0	65 └ na 10 tis. obyv. k 31.12.	51,8
26	Potraty celkem	1 557	66 └ nem. soukromé (zřiz. fyz. nebo práv. os.)	106
27	na 1 000 žen fertil. věku (15-49 let)	13,1	67 └ léčebny pro dlouhodobě nemocné	494
	z toho:		68 └ léčebny tuberkulózy a respirač. nemocí	80
28	└ umělá přerušení těhotenství (UPT)	847	69 └ psychiatrické léčebny	1 373
29	na 1 000 žen fertilního věku	7,1	70 └ lázeňské léčebny	-
30	Procento žen užívající antikoncepci	51,9	71 └ ostatní lůžková zařízení	40
31	Sňatky	2 208	72 Lékaři, vč. zubních lékařů (PP)	
32	na 1 000 obyvatel	4,3	73 Lůžková péče celkem	550,53
33	Rozvody	995	v tom:	
34	na 1 000 obyvatel	1,9	74 └ nemocnice	432,67
35 Počty zdravotnických zařízení			75 └ léčebny pro dlouhodobě nemocné	27,95
36	Nemocnice celkem	6	76 └ léčebny tuberkulózy a respirač. nemocí	7,50
	z toho:		77 └ psychiatrické léčebny	79,61
37	└ nemocnice následné péče	-	78 └ lázeňské léčebny	-
38	└ nem. soukromé (zřiz. fyz. nebo práv. os.)	1	79 └ ostatní lůžková zařízení	2,80
39	└ z toho: následné péče	-		
40	Léčebny pro dlouhodobě nemocné	5		

Zdravotnictví - Kraj Vysočina

72 Lékaři, vč. zubních lékařů (PP) - pokračování			119 Prům. měs. plat v Kč (dle platných předpisů o platu)		
80	Ambulantní péče (vč. SVLS) celkem	1 268,73	120	Celkem	26 556
	v tom:			z toho:	
81	ambulantní části nemocnic	268,45	121	lékaři a zubní lékaři	56 029
82	ambulantní části ost. lůžkových zařízení	7,15	122	všeobecné sestry a porodní asistentky	25 482
83	samostatná ambulantní zařízení celkem	993,13	123	ost.zdrav.prac. nelékaři s odb.způsobností	26 630
	z toho:		124 Prům. měs. mzda v Kč (dle platných předpisů o mzdě)		
84	praktičtí lékaři pro dospělé	220,77	125	Celkem	19 770
85	praktičtí lékaři pro děti a dorost	101,85		z toho:	
86	praktičtí zubní lékaři	272,56	126	lékaři a zubní lékaři	35 266
87	praktičtí ženští lékaři	50,36	127	všeobecné sestry a porodní asistentky	18 813
88	lékaři specialisté (vyjma SVLS)	271,03	128	ost.zdrav.prac. nelékaři s odb.způsobností	20 723
89	Společ. vyšetřovací a léčebné složky (SVLS)	107,94	129 Počet ambulantních ošetření (bez SVLS, ZZS a AR)		
90	Ostatní zdravotnická zařízení	58,76	130	Ošetření (vyšetření) v ambulantní péči	6 263 554
91 Evidenční počet zaměstnanců a zaměstnavatelé (PP)			131	na 1 obyvatele	12,2
92	Pracovníci celkem	10 342,43	132 Zdravotní stav		
	v tom:		133	Hospitalizovaní v nem. na 100 000 obyv.	22 990
93	lékaři	1 522,99	134	Pracovní neschopnost	
94	zubní lékaři	308,46	135	poč. hlášených případů na 100 nem. poj.	28,7
95	farmaceuti	278,37	136	průměrné % pracovní neschopnosti	3,574
96	ostatní odborní pracovníci ve zdravotnictví	6 755,75	137	Nově hlášená vybraná onemocnění	
	v tom:		138	jiné infekce způsob. salmonelami (A02)	680
97	ZPBD	4 933,56	139	TBC celkem (A15-19)	19
	z toho:		140	z toho: dýchacího ústrojí (A15-16)	15
98	všeobecné sestry a porodní asistentky	3 937,53	141	syfilis (A50-53)	18
99	ZPSZ	318,27	142	gonokoková infekce (A54)	25
100	ZPOD	1 371,05	143	virová encefalitida přen. klíšťaty (A84)	53
101	jiní odborní pracovníci (JOP) a dentisté	132,87	144	infekční mononukleóza (B27)	178
102	pedagogičtí pracovníci	8,65	145	bakteriální meningitida (G00)	11
103	technicko-hospodářští pracovníci (THP)	601,06	146	Nově hlášené případy zhoub. novotvarů a novotvarů in situ (C00-97, D00-09) (r.2010)	3 840
104	dělníci a provozní pracovníci	867,15		z toho:	
105 Smluvní pracovníci (PP) ve zdravotnictví			147	ZN plic - muži (C33-34)	214
106	Pracovníci celkem	151,25	148	ZN prsu - ženy (C50)	309
	v tom:		149	ZN kolorekta - muži (C18-21)	245
107	lékaři	45,37	150	ZN kolorekta - ženy (C18-21)	154
108	zubní lékaři	1,20	151	Počet živě naroz. dětí s vroz. vadou (r.2011)	151
109	farmaceuti	2,27	152	Počet dispenzar. onemocnění dětí a dorostu	44 800
110	ostatní odborní pracovníci ve zdravotnictví	72,16	153	Počet dispenzarizovaných u PL pro dospělé pro:	
	v tom:		154	hypertenzní nemoci (I10-15)	85 520
111	ZPBD	58,08	155	ischemické nemoci srdeční (I20-25)	38 678
	z toho:		156	cévní nemoci mozku (I60-69)	12 022
112	všeobecné sestry a porodní asistentky	54,29	157	Počet léčených diabetiků k 31.12.	35 097
113	ZPSZ	1,82			
114	ZPOD	10,13			
115	jiní odborní pracovníci (JOP) a dentisté	2,13			
116	pedagogičtí pracovníci	-			
117	technicko-hospodářští pracovníci (THP)	9,95			
118	dělníci a provozní pracovníci	20,30			

Zdravotnictví okresu Havlíčkův Brod

1 Demografie		35 Počty zdravotnických zařízení - pokračování		
2	Počet obyvatel k 1.7.	95 048	41 Léčebny tuberkulózy a respiračních nemocí	-
3	└ z toho: ženy	47 873	42 Psychiatrické léčebny	1
4	Počet obyvatel k 31.12.	95 053	43 Lázeňské léčebny	-
	z toho:		44 Ostatní lůžková zařízení	1
5	└ ženy celkem	47 852	45 Samostatná ambulantní zařízení	202
6	└└ z toho: ženy 15-49 let	21 712	46 Kojenecké ústavy a dětské domovy	-
7	└ děti (0-14 let)	13 891	47 Dětská centra a stacionáře	-
8	└ dorost (15-19 let)	4 943	48 Stacionáře pro dospělé	-
9	Index stáří	119,9	49 Zvláštní zdravotnická zařízení - ostatní	4
10	Mrtvě narození	1	50 Lékárny (vč. OOVL)	21
11	Živě narození	959	51 Výdejny zdravotnických prostředků (vč. očních optik s optometristou)	2
12	na 1000 obyvatel	10,1	52 Orgány ochrany veřejného zdraví	-
13	Zemřelí do 28 dnů	-	z toho:	
14	na 1 000 živě narozených	-	53 └ zdravotní ústav	-
15	Zemřelí do 1 roku	-	54 └ krajská hygienická stanice	-
16	na 1 000 živě narozených	-	55 Ostatní zdravotnická zařízení	-
17	Zemřelí celkem	1 007	56 Lékárenská péče celkem	
18	na 1 000 obyvatel	10,6	57 Počet obyvatel na 1 lékárně (vč. OOVL)	4 526
	z toho:		58 Farmaceuti (přepočtený počet)	45,55
19	└ novotvary	247	59 Farmaceutičtí asistenti (přepočtený počet)	39,00
20	└ nemoci oběhové	491	60 Počet expedovaných receptů a poukazů	639 834
21	└ poranění a otravy	60	61 Tržby za léčiva a zdrav.prostředky na 1 ob.	3 451
22	└ z toho: sebevraždy	14	62 Lůžka	
23	Standardizovaná úmrtnost celkem	684,3	63 Lůžka celkem	1 432
	z toho:		v tom:	
24	└ muži	873,8	64 └ nemocnice celkem	554
25	└ ženy	533,4	65 └ na 10 tis. obyv. k 31.12.	58,3
26	Potraty celkem	288	66 └ nem. soukromé (zřiz. fyz. nebo práv. os.)	-
27	na 1 000 žen fertil. věku (15-49 let)	13,2	67 └ léčebny pro dlouhodobě nemocné	88
	z toho:		68 └ léčebny tuberkulózy a respirač. nemocí	-
28	└ umělá přerušení těhotenství (UPT)	156	69 └ psychiatrické léčebny	750
29	na 1 000 žen fertilního věku	7,2	70 └ lázeňské léčebny	-
30	Procento žen užívající antikoncepci	.	71 └ ostatní lůžková zařízení	40
31	Sňatky	407	72 Lékaři, vč. zubních lékařů (PP)	
32	na 1 000 obyvatel	4,3	73 Lůžková péče celkem	136,67
33	Rozvody	159	v tom:	
34	na 1 000 obyvatel	1,7	74 └ nemocnice	83,38
35 Počty zdravotnických zařízení			75 └ léčebny pro dlouhodobě nemocné	6,00
36	Nemocnice celkem	1	76 └ léčebny tuberkulózy a respirač. nemocí	-
	z toho:		77 └ psychiatrické léčebny	44,49
37	└ nemocnice následné péče	-	78 └ lázeňské léčebny	-
38	└ nem. soukromé (zřiz. fyz. nebo práv. os.)	-	79 └ ostatní lůžková zařízení	2,80
39	└ z toho: následné péče	-		
40	Léčebny pro dlouhodobě nemocné	1		

Zdravotnictví okresu Havlíčkův Brod

72 Lékaři, vč. zubních lékařů (PP) - pokračování			119 Prům. měs. plat v Kč (dle platných předpisů o platu)		
80	Ambulantní péče (vč. SVLS) celkem	244,53	120	Celkem	.
	v tom:			z toho:	
81	ambulantní části nemocnic	65,51	121	lékaři a zubní lékaři	.
82	ambulantní části ost. lůžkových zařízení	2,33	122	všeobecné sestry a porodní asistentky	.
83	samostatná ambulantní zařízení celkem	176,69	123	ost.zdrav.prac. nelékaři s odb.způsobností	.
	z toho:		124 Prům. měs. mzda v Kč (dle platných předpisů o mzdě)		
84	praktičtí lékaři pro dospělé	39,42	125	Celkem	.
85	praktičtí lékaři pro děti a dorost	15,80		z toho:	
86	praktičtí zubní lékaři	46,10	126	lékaři a zubní lékaři	.
87	praktičtí ženští lékaři	8,40	127	všeobecné sestry a porodní asistentky	.
88	lékaři specialisté (vyjma SVLS)	55,71	128	ost.zdrav.prac. nelékaři s odb.způsobností	.
89	Společ. vyšetřovací a léčebné složky (SVLS)	23,44	129 Počet ambulantních ošetření (bez SVLS, ZZS a AR)		
90	Ostatní zdravotnická zařízení	-	130	Ošetření (vyšetření) v ambulantní péči	1 122 323
91 Evidenční počet zaměstnanců a zaměstnavatelé (PP)			131	na 1 obyvatele	11,8
92	Pracovníci celkem	2 417,98	132 Zdravotní stav		
	v tom:		133	Hospitalizovaní v nem. na 100 000 obyv.	22 257
93	lékaři	318,02	134	Pracovní neschopnost	
94	zubní lékaři	57,30	135	poč. hlášených případů na 100 nem. poj.	28,3
95	farmaceuti	45,54	136	průměrné % pracovní neschopnosti	3,548
96	ostatní odborní pracovníci ve zdravotnictví	1 600,54	137	Nově hlášená vybraná onemocnění	
	v tom:		138	jiné infekce způsob. salmonelami (A02)	137
97	ZPBD	1 105,11	139	TBC celkem (A15-19)	4
	z toho:		140	z toho: dýchacího ústrojí (A15-16)	3
98	všeobecné sestry a porodní asistentky	935,46	141	syfilis (A50-53)	3
99	ZPSZ	65,64	142	gonokoková infekce (A54)	-
100	ZPOD	416,64	143	virová encefalitida přen. klíšťaty (A84)	16
101	jiní odborní pracovníci (JOP) a dentisté	13,15	144	infekční mononukleóza (B27)	44
102	pedagogičtí pracovníci	-	145	bakteriální meningitida (G00)	6
103	technicko-hospodářští pracovníci (THP)	132,02	146	Nově hlášené případy zhoub. novotvarů a novotvarů in situ (C00-97, D00-09) (r.2010)	686
104	dělníci a provozní pracovníci	264,56		z toho:	
105 Smluvní pracovníci (PP) ve zdravotnictví			147	ZN plic - muži (C33-34)	46
106	Pracovníci celkem	38,64	148	ZN prsu - ženy (C50)	46
	v tom:		149	ZN kolorekta - muži (C18-21)	37
107	lékaři	12,68	150	ZN kolorekta - ženy (C18-21)	21
108	zubní lékaři	0,50	151	Počet živě naroz. dětí s vroz. vadou (r.2011)	33
109	farmaceuti	0,01	152	Počet dispenzar. onemocnění dětí a dorostu	6 893
110	ostatní odborní pracovníci ve zdravotnictví	15,96	153	Počet dispenzarizovaných u PL pro dospělé pro:	
	v tom:		154	hypertenzní nemoci (I10-15)	14 453
111	ZPBD	12,63	155	ischemické nemoci srdeční (I20-25)	6 063
	z toho:		156	cévní nemoci mozku (I60-69)	1 573
112	všeobecné sestry a porodní asistentky	12,23	157	Počet léčených diabetiků k 31.12.	6 270
113	ZPSZ	0,54			
114	ZPOD	2,20			
115	jiní odborní pracovníci (JOP) a dentisté	0,59			
116	pedagogičtí pracovníci	-			
117	technicko-hospodářští pracovníci (THP)	4,99			
118	dělníci a provozní pracovníci	4,50			

Zdravotnictví okresu Jihlava

1 Demografie		35 Počty zdravotnických zařízení - pokračování		
2	Počet obyvatel k 1.7.	112 239	41 Léčebny tuberkulózy a respiračních nemocí	-
3	└ z toho: ženy	56 584	42 Psychiatrické léčebny	1
4	Počet obyvatel k 31.12.	112 264	43 Lázeňské léčebny	-
	z toho:		44 Ostatní lůžková zařízení	-
5	└ ženy celkem	56 564	45 Samostatná ambulantní zařízení	254
6	└└ z toho: ženy 15-49 let	26 081	46 Kojenecké ústavy a dětské domovy	1
7	└ děti (0-14 let)	17 017	47 Dětská centra a stacionáře	-
8	└ dorost (15-19 let)	5 772	48 Stacionáře pro dospělé	-
9	Index stáří	109,6	49 Zvláštní zdravotnická zařízení - ostatní	4
10	Mrtvě narození	7	50 Lékárny (vč. OOVL)	26
11	Živě narození	1 208	51 Výdejny zdravotnických prostředků (vč. očních optik s optometristou)	5
12	na 1000 obyvatel	10,8	52 Orgány ochrany veřejného zdraví	1
13	Zemřelí do 28 dnů	3	z toho:	
14	na 1 000 živě narozených	2,5	53 └ zdravotní ústav	-
15	Zemřelí do 1 roku	3	54 └ krajská hygienická stanice	1
16	na 1 000 živě narozených	2,5	55 Ostatní zdravotnická zařízení	-
17	Zemřelí celkem	1 131	56 Lékárenská péče celkem	
18	na 1 000 obyvatel	10,1	57 Počet obyvatel na 1 lékárnou (vč. OOVL)	4 318
	z toho:		58 Farmaceuti (přepočtený počet)	59,58
19	└ novotvary	325	59 Farmaceutičtí asistenti (přepočtený počet)	55,73
20	└ nemoci oběhové	507	60 Počet expedovaných receptů a poukazů	708 845
21	└ poranění a otravy	58	61 Tržby za léčiva a zdrav.prostředky na 1 ob.	3 275
22	└ z toho: sebevraždy	13	62 Lůžka	
23	Standardizovaná úmrtnost celkem	673,7	63 Lůžka celkem	1 262
	z toho:		v tom:	
24	└ muži	850,7	64 └ nemocnice celkem	742
25	└ ženy	534,0	65 └ na 10 tis. obyv. k 31.12.	66,1
26	Potraty celkem	366	66 └ nem. soukromé (zřiz. fyz. nebo práv. os.)	-
27	na 1 000 žen fertil. věku (15-49 let)	14,0	67 └ léčebny pro dlouhodobě nemocné	-
	z toho:		68 └ léčebny tuberkulózy a respirač. nemocí	-
28	└ umělá přerušení těhotenství (UPT)	198	69 └ psychiatrické léčebny	520
29	na 1 000 žen fertilního věku	7,6	70 └ lázeňské léčebny	-
30	Procento žen užívající antikoncepci	.	71 └ ostatní lůžková zařízení	-
31	Sňatky	522	72 Lékaři, vč. zubních lékařů (PP)	
32	na 1 000 obyvatel	4,7	73 Lůžková péče celkem	144,19
33	Rozvody	255	v tom:	
34	na 1 000 obyvatel	2,3	74 └ nemocnice	117,67
35 Počty zdravotnických zařízení			75 └ léčebny pro dlouhodobě nemocné	-
36	Nemocnice celkem	1	76 └ léčebny tuberkulózy a respirač. nemocí	-
	z toho:		77 └ psychiatrické léčebny	26,52
37	└ nemocnice následné péče	-	78 └ lázeňské léčebny	-
38	└ nem. soukromé (zřiz. fyz. nebo práv. os.)	-	79 └ ostatní lůžková zařízení	-
39	└ z toho: následné péče	-		
40	Léčebny pro dlouhodobě nemocné	-		

Zdravotnictví okresu Jihlava

72 Lékaři, vč. zubních lékařů (PP) - pokračování			119 Prům. měs. plat v Kč (dle platných předpisů o platu)		
80	Ambulantní péče (vč. SVLS) celkem	292,20	120	Celkem	.
	v tom:			z toho:	
81	ambulantní části nemocnic	60,22	121	lékaři a zubní lékaři	.
82	ambulantní části ost. lůžkových zařízení	2,08	122	všeobecné sestry a porodní asistentky	.
83	samostatná ambulantní zařízení celkem	229,90	123	ost.zdrav.prac. nelékaři s odb.způsobností	.
	z toho:		124 Prům. měs. mzda v Kč (dle platných předpisů o mzdě)		
84	praktičtí lékaři pro dospělé	51,15	125	Celkem	.
85	praktičtí lékaři pro děti a dorost	22,00		z toho:	
86	praktičtí zubní lékaři	65,73	126	lékaři a zubní lékaři	.
87	praktičtí ženští lékaři	12,30	127	všeobecné sestry a porodní asistentky	.
88	lékaři specialisté (vyjma SVLS)	71,34	128	ost.zdrav.prac. nelékaři s odb.způsobností	.
89	Společ. vyšetřovací a léčebné složky (SVLS)	19,20	129 Počet ambulantních ošetření (bez SVLS, ZZS a AR)		
90	Ostatní zdravotnická zařízení	58,76	130	Ošetření (vyšetření) v ambulantní péči	1 466 863
91 Evidenční počet zaměstnanců a zaměstnavatelé (PP)			131	na 1 obyvatele	13,1
92	Pracovníci celkem	3 002,87	132 Zdravotní stav		
	v tom:		133	Hospitalizovaní v nem. na 100 000 obyv.	24 037
93	lékaři	411,69	134	Pracovní neschopnost	
94	zubní lékaři	69,43	135	poč. hlášených případů na 100 nem. poj.	28,0
95	farmaceuti	61,93	136	průměrné % pracovní neschopnosti	3,119
96	ostatní odborní pracovníci ve zdravotnictví	2 030,10	137	Nově hlášená vybraná onemocnění	
	v tom:		138	jiné infekce způsob. salmonelami (A02)	139
97	ZPBD	1 484,43	139	TBC celkem (A15-19)	6
	z toho:		140	z toho: dýchacího ústrojí (A15-16)	5
98	všeobecné sestry a porodní asistentky	1 118,43	141	syfilis (A50-53)	-
99	ZPSZ	59,19	142	gonokoková infekce (A54)	14
100	ZPOD	397,10	143	virová encefalitida přen. klíšťaty (A84)	8
101	jiní odborní pracovníci (JOP) a dentisté	89,38	144	infekční mononukleóza (B27)	26
102	pedagogičtí pracovníci	7,75	145	bakteriální meningitida (G00)	1
103	technicko-hospodářští pracovníci (THP)	181,43	146	Nově hlášené případy zhoub. novotvarů a novotvarů in situ (C00-97, D00-09) (r.2010)	850
104	dělníci a provozní pracovníci	240,54		z toho:	
105 Smluvní pracovníci (PP) ve zdravotnictví			147	ZN plic - muži (C33-34)	41
106	Pracovníci celkem	43,82	148	ZN prsu - ženy (C50)	57
	v tom:		149	ZN kolorekta - muži (C18-21)	68
107	lékaři	13,53	150	ZN kolorekta - ženy (C18-21)	34
108	zubní lékaři	0,50	151	Počet živě naroz. dětí s vroz. vadou (r.2011)	39
109	farmaceuti	0,40	152	Počet dispenzar. onemocnění dětí a dorostu	10 570
110	ostatní odborní pracovníci ve zdravotnictví	20,25	153	Počet dispenzarizovaných u PL pro dospělé pro:	
	v tom:		154	hypertenzní nemoci (I10-15)	18 342
111	ZPBD	19,38	155	ischemické nemoci srdeční (I20-25)	6 887
	z toho:		156	cévní nemoci mozku (I60-69)	2 503
112	všeobecné sestry a porodní asistentky	18,87	157	Počet léčených diabetiků k 31.12.	6 383
113	ZPSZ	0,02			
114	ZPOD	0,85			
115	jiní odborní pracovníci (JOP) a dentisté	-			
116	pedagogičtí pracovníci	-			
117	technicko-hospodářští pracovníci (THP)	1,71			
118	dělníci a provozní pracovníci	7,43			

Zdravotnictví okresu Pelhřimov

1 Demografie		35 Počty zdravotnických zařízení - pokračování		
2	Počet obyvatel k 1.7.	72 436	41 Léčebny tuberkulózy a respiračních nemocí	1
3	└ z toho: ženy	36 577	42 Psychiatrické léčebny	-
4	Počet obyvatel k 31.12.	72 411	43 Lázeňské léčebny	-
	z toho:		44 Ostatní lůžková zařízení	-
5	└ ženy celkem	36 570	45 Samostatná ambulantní zařízení	168
6	└└ z toho: ženy 15-49 let	16 262	46 Kojenecké ústavy a dětské domovy	1
7	└ děti (0-14 let)	10 287	47 Dětská centra a stacionáře	-
8	└ dorost (15-19 let)	3 725	48 Stacionáře pro dospělé	-
9	Index stáří	131,3	49 Zvláštní zdravotnická zařízení - ostatní	2
10	Mrtvě narození	2	50 Lékárny (vč. OOVL)	23
11	Živě narození	719	51 Výdejny zdravotnických prostředků (vč. očních optik s optometristou)	4
12	na 1000 obyvatel	9,9	52 Orgány ochrany veřejného zdraví z toho:	-
13	Zemřelí do 28 dnů	2	53 └ zdravotní ústav	-
14	na 1 000 živě narozených	2,8	54 └ krajská hygienická stanice	-
15	Zemřelí do 1 roku	2	55 Ostatní zdravotnická zařízení	-
16	na 1 000 živě narozených	2,8	56 Lékárenská péče celkem	
17	Zemřelí celkem	795	57 Počet obyvatel na 1 lékárně (vč. OOVL)	3 148
18	na 1 000 obyvatel	11,0	58 Farmaceuti (přepočtený počet)	43,78
	z toho:		59 Farmaceutičtí asistenti (přepočtený počet)	31,30
19	└ novotvary	197	60 Počet expedovaných receptů a poukazů	525 138
20	└ nemoci oběhové	424	61 Tržby za léčiva a zdrav.prostředky na 1 ob.	3 495
21	└ poranění a otravy	33	62 Lůžka	
22	└ z toho: sebevraždy	10	63 Lůžka celkem	654
23	Standardizovaná úmrtnost celkem	687,5	v tom:	
	z toho:		64 └ nemocnice celkem	350
24	└ muži	931,6	65 └ na 10 tis. obyv. k 31.12.	48,3
25	└ ženy	499,0	66 └ nem. soukromé (zřiz. fyz. nebo práv. os.)	-
26	Potraty celkem	227	67 └ léčebny pro dlouhodobě nemocné	224
27	na 1 000 žen fertil. věku (15-49 let)	13,9	68 └ léčebny tuberkulózy a respirač. nemocí	80
	z toho:		69 └ psychiatrické léčebny	-
28	└ umělá přerušení těhotenství (UPT)	134	70 └ lázeňské léčebny	-
29	na 1 000 žen fertilního věku	8,2	71 └ ostatní lůžková zařízení	-
30	Procento žen užívající antikoncepci	.	72 Lékaři, vč. zubních lékařů (PP)	
31	Sňatky	312	73 Lůžková péče celkem	72,10
32	na 1 000 obyvatel	4,3	v tom:	
33	Rozvody	150	74 └ nemocnice	50,65
34	na 1 000 obyvatel	2,1	75 └ léčebny pro dlouhodobě nemocné	13,95
35 Počty zdravotnických zařízení			76 └ léčebny tuberkulózy a respirač. nemocí	7,50
36	Nemocnice celkem	1	77 └ psychiatrické léčebny	-
	z toho:		78 └ lázeňské léčebny	-
37	└ nemocnice následné péče	-	79 └ ostatní lůžková zařízení	-
38	└ nem. soukromé (zřiz. fyz. nebo práv. os.)	-		
39	└ z toho: následné péče	-		
40	Léčebny pro dlouhodobě nemocné	1		

Zdravotnictví okresu Pelhřimov

72 Lékaři, vč. zubních lékařů (PP) - pokračování			119 Prům. měs. plat v Kč (dle platných předpisů o platu)		
80	Ambulantní péče (vč. SVLS) celkem	168,78	120	Celkem	.
	v tom:			z toho:	
81	ambulantní části nemocnic	40,33	121	lékaři a zubní lékaři	.
82	ambulantní části ost. lůžkových zařízení	1,94	122	všeobecné sestry a porodní asistentky	.
83	samostatná ambulantní zařízení celkem	126,51	123	ost.zdrav.prac. nelékaři s odb.způsobností	.
	z toho:		124 Prům. měs. mzda v Kč (dle platných předpisů o mzdě)		
84	praktičtí lékaři pro dospělé	33,00	125	Celkem	.
85	praktičtí lékaři pro děti a dorost	15,40		z toho:	
86	praktičtí zubní lékaři	31,28	126	lékaři a zubní lékaři	.
87	praktičtí ženští lékaři	6,90	127	všeobecné sestry a porodní asistentky	.
88	lékaři specialisté (vyjma SVLS)	32,26	128	ost.zdrav.prac. nelékaři s odb.způsobností	.
89	Společ. vyšetřovací a léčebné složky (SVLS)	13,40	129 Počet ambulantních ošetření (bez SVLS, ZZS a AR)		
90	Ostatní zdravotnická zařízení	-	130	Ošetření (vyšetření) v ambulantní péči	856 588
91 Evidenční počet zaměstnanců a zaměstnavatelé (PP)			131	na 1 obyvatele	11,8
92	Pracovníci celkem	1 281,67	132 Zdravotní stav		
	v tom:		133	Hospitalizovaní v nem. na 100 000 obyv.	21 672
93	lékaři	194,52	134	Pracovní neschopnost	
94	zubní lékaři	34,28	135	poč. hlášených případů na 100 nem. poj.	32,1
95	farmaceuti	43,08	136	průměrné % pracovní neschopnosti	3,877
96	ostatní odborní pracovníci ve zdravotnictví	773,55	137	Nově hlášená vybraná onemocnění	
	v tom:		138	jiné infekce způsob. salmonelami (A02)	84
97	ZPBD	537,24	139	TBC celkem (A15-19)	4
	z toho:		140	z toho: dýchacího ústrojí (A15-16)	4
98	všeobecné sestry a porodní asistentky	439,79	141	syfilis (A50-53)	4
99	ZPSZ	47,94	142	gonokoková infekce (A54)	1
100	ZPOD	171,42	143	virová encefalitida přen. klíšťaty (A84)	2
101	jiní odborní pracovníci (JOP) a dentisté	16,95	144	infekční mononukleóza (B27)	11
102	pedagogičtí pracovníci	-	145	bakteriální meningitida (G00)	-
103	technicko-hospodářští pracovníci (THP)	87,43	146	Nově hlášené případy zhoub. novotvarů a novotvarů in situ (C00-97, D00-09) (r.2010)	494
104	dělníci a provozní pracovníci	148,81		z toho:	
105 Smluvní pracovníci (PP) ve zdravotnictví			147	ZN plic - muži (C33-34)	26
106	Pracovníci celkem	28,91	148	ZN prsu - ženy (C50)	43
	v tom:		149	ZN kolorekta - muži (C18-21)	39
107	lékaři	4,78	150	ZN kolorekta - ženy (C18-21)	22
108	zubní lékaři	-	151	Počet živě naroz. dětí s vroz. vadou (r.2011)	21
109	farmaceuti	0,70	152	Počet dispenzar. onemocnění dětí a dorostu	4 774
110	ostatní odborní pracovníci ve zdravotnictví	19,47	153	Počet dispenzarizovaných u PL pro dospělé	
	v tom:			pro:	
111	ZPBD	13,15	154	hypertenzní nemoci (I10-15)	17 535
	z toho:		155	ischemické nemoci srdeční (I20-25)	6 946
112	všeobecné sestry a porodní asistentky	12,95	156	cévní nemoci mozku (I60-69)	2 755
113	ZPSZ	0,20	157	Počet léčených diabetiků k 31.12.	7 591
114	ZPOD	6,08			
115	jiní odborní pracovníci (JOP) a dentisté	0,04			
116	pedagogičtí pracovníci	-			
117	technicko-hospodářští pracovníci (THP)	0,30			
118	dělníci a provozní pracovníci	3,66			

Zdravotnictví okresu Třebíč

1 Demografie		35 Počty zdravotnických zařízení - pokračování		
2	Počet obyvatel k 1.7.	113 153	41 Léčebny tuberkulózy a respiračních nemocí	-
3	└ z toho: ženy	57 094	42 Psychiatrické léčebny	1
4	Počet obyvatel k 31.12.	112 833	43 Lázeňské léčebny	-
	z toho:		44 Ostatní lůžková zařízení	-
5	└ ženy celkem	56 939	45 Samostatná ambulantní zařízení	248
6	└└ z toho: ženy 15-49 let	26 581	46 Kojenecké ústavy a dětské domovy	-
7	└ děti (0-14 let)	16 339	47 Dětská centra a stacionáře	1
8	└ dorost (15-19 let)	6 252	48 Stacionáře pro dospělé	-
9	Index stáří	115,5	49 Zvláštní zdravotnická zařízení - ostatní	2
10	Mrtvě narození	5	50 Lékárny (vč. OOVL)	30
11	Živě narození	1 080	51 Výdejny zdravotnických prostředků (vč. očních optik s optometristou)	5
12	na 1000 obyvatel	9,5	52 Orgány ochrany veřejného zdraví z toho:	-
13	Zemřelí do 28 dnů	3	53 └ zdravotní ústav	-
14	na 1 000 živě narozených	2,8	54 └ krajská hygienická stanice	-
15	Zemřelí do 1 roku	5	55 Ostatní zdravotnická zařízení	-
16	na 1 000 živě narozených	4,6	56 Lékárenská péče celkem	
17	Zemřelí celkem	1 154	57 Počet obyvatel na 1 lékárně (vč. OOVL)	3 761
18	na 1 000 obyvatel	10,2	58 Farmaceuti (přepočtený počet)	59,24
	z toho:		59 Farmaceutičtí asistenti (přepočtený počet)	56,21
19	└ novotvary	284	60 Počet expedovaných receptů a poukazů	711 329
20	└ nemoci oběhové	605	61 Tržby za léčiva a zdrav.prostředky na 1 ob.	2 815
21	└ poranění a otravy	48	62 Lůžka	
22	└ z toho: sebevraždy	6	63 Lůžka celkem	633
23	Standardizovaná úmrtnost celkem	672,6	v tom:	
	z toho:		64 └ nemocnice celkem	468
24	└ muži	888,7	65 └ na 10 tis. obyv. k 31.12.	41,5
25	└ ženy	506,1	66 └ nem. soukromé (zřiz. fyz. nebo práv. os.)	-
26	Potraty celkem	308	67 └ léčebny pro dlouhodobě nemocné	112
27	na 1 000 žen fertil. věku (15-49 let)	11,5	68 └ léčebny tuberkulózy a respirač. nemocí	-
	z toho:		69 └ psychiatrické léčebny	53
28	└ umělá přerušení těhotenství (UPT)	167	70 └ lázeňské léčebny	-
29	na 1 000 žen fertilního věku	6,2	71 └ ostatní lůžková zařízení	-
30	Procento žen užívající antikoncepci	.	72 Lékaři, vč. zubních lékařů (PP)	
31	Sňatky	501	73 Lůžková péče celkem	103,04
32	na 1 000 obyvatel	4,4	v tom:	
33	Rozvody	248	74 └ nemocnice	95,84
34	na 1 000 obyvatel	2,2	75 └ léčebny pro dlouhodobě nemocné	5,00
35 Počty zdravotnických zařízení			76 └ léčebny tuberkulózy a respirač. nemocí	-
36	Nemocnice celkem	1	77 └ psychiatrické léčebny	2,20
	z toho:		78 └ lázeňské léčebny	-
37	└ nemocnice následné péče	-	79 └ ostatní lůžková zařízení	-
38	└ nem. soukromé (zřiz. fyz. nebo práv. os.)	-		
39	└ z toho: následné péče	-		
40	Léčebny pro dlouhodobě nemocné	2		

Zdravotnictví okresu Třebíč

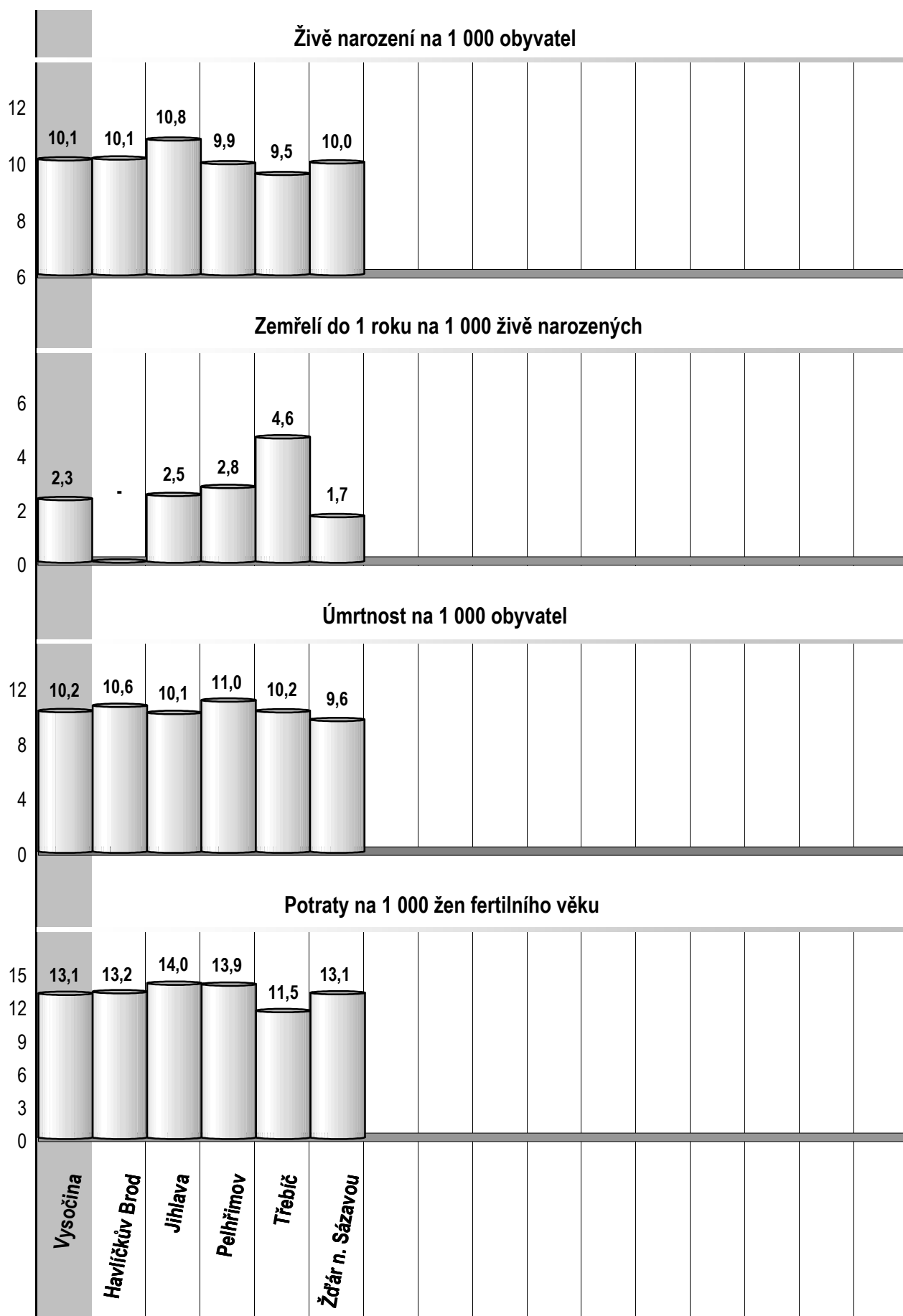
72 Lékaři, vč. zubních lékařů (PP) - pokračování			119 Prům. měs. plat v Kč (dle platných předpisů o platu)		
80	Ambulantní péče (vč. SVLS) celkem	263,03	120	Celkem	.
	v tom:			z toho:	
81	ambulantní části nemocnic	32,20	121	lékaři a zubní lékaři	.
82	ambulantní části ost. lůžkových zařízení	0,80	122	všeobecné sestry a porodní asistentky	.
83	samostatná ambulantní zařízení celkem	230,03	123	ost.zdrav.prac. nelékaři s odb.způsobností	.
	z toho:		124 Prům. měs. mzda v Kč (dle platných předpisů o mzdě)		
84	praktičtí lékaři pro dospělé	51,00	125	Celkem	.
85	praktičtí lékaři pro děti a dorost	24,30		z toho:	
86	praktičtí zubní lékaři	66,75	126	lékaři a zubní lékaři	.
87	praktičtí ženští lékaři	12,21	127	všeobecné sestry a porodní asistentky	.
88	lékaři specialisté (vyjma SVLS)	63,82	128	ost.zdrav.prac. nelékaři s odb.způsobností	.
89	Společ. vyšetřovací a léčebné složky (SVLS)	19,20	129 Počet ambulantních ošetření (bez SVLS, ZZS a AR)		
90	Ostatní zdravotnická zařízení	-	130	Ošetření (vyšetření) v ambulantní péči	1 276 436
91 Evidenční počet zaměstnanců a zaměstnavatelé (PP)			131	na 1 obyvatele	11,3
92	Pracovníci celkem	1 753,30	132 Zdravotní stav		
	v tom:		133	Hospitalizovaní v nem. na 100 000 obyv.	21 391
93	lékaři	285,92	134	Pracovní neschopnost	
94	zubní lékaři	75,55	135	poč. hlášených případů na 100 nem. poj.	25,5
95	farmaceuti	58,49	136	průměrné % pracovní neschopnosti	3,528
96	ostatní odborní pracovníci ve zdravotnictví	1 170,46	137	Nově hlášená vybraná onemocnění	
	v tom:		138	jiné infekce způsob. salmonelami (A02)	160
97	ZPBD	895,26	139	TBC celkem (A15-19)	3
	z toho:		140	z toho: dýchacího ústrojí (A15-16)	1
98	všeobecné sestry a porodní asistentky	728,45	141	syfilis (A50-53)	3
99	ZPSZ	68,30	142	gonokoková infekce (A54)	6
100	ZPOD	195,91	143	virová encefalitida přen. klíšťaty (A84)	9
101	jiní odborní pracovníci (JOP) a dentisté	10,99	144	infekční mononukleóza (B27)	21
102	pedagogičtí pracovníci	0,90	145	bakteriální meningitida (G00)	4
103	technicko-hospodářští pracovníci (THP)	78,86	146	Nově hlášené případy zhoub. novotvarů a novotvarů in situ (C00-97, D00-09) (r.2010)	810
104	dělníci a provozní pracovníci	83,12		z toho:	
105 Smluvní pracovníci (PP) ve zdravotnictví			147	ZN plic - muži (C33-34)	46
106	Pracovníci celkem	15,23	148	ZN prsu - ženy (C50)	71
	v tom:		149	ZN kolorekta - muži (C18-21)	48
107	lékaři	4,40	150	ZN kolorekta - ženy (C18-21)	40
108	zubní lékaři	0,20	151	Počet živě naroz. dětí s vroz. vadou (r.2011)	19
109	farmaceuti	0,75	152	Počet dispenzar. onemocnění dětí a dorostu	10 094
110	ostatní odborní pracovníci ve zdravotnictví	6,98	153	Počet dispenzarizovaných u PL pro dospělé	
	v tom:			pro:	
111	ZPBD	6,78	154	hypertenzní nemoci (I10-15)	18 096
	z toho:		155	ischemické nemoci srdeční (I20-25)	8 536
112	všeobecné sestry a porodní asistentky	5,78	156	cévní nemoci mozku (I60-69)	2 661
113	ZPSZ	0,20	157	Počet léčených diabetiků k 31.12.	4 057
114	ZPOD	-			
115	jiní odborní pracovníci (JOP) a dentisté	-			
116	pedagogičtí pracovníci	-			
117	technicko-hospodářští pracovníci (THP)	2,00			
118	dělníci a provozní pracovníci	0,90			

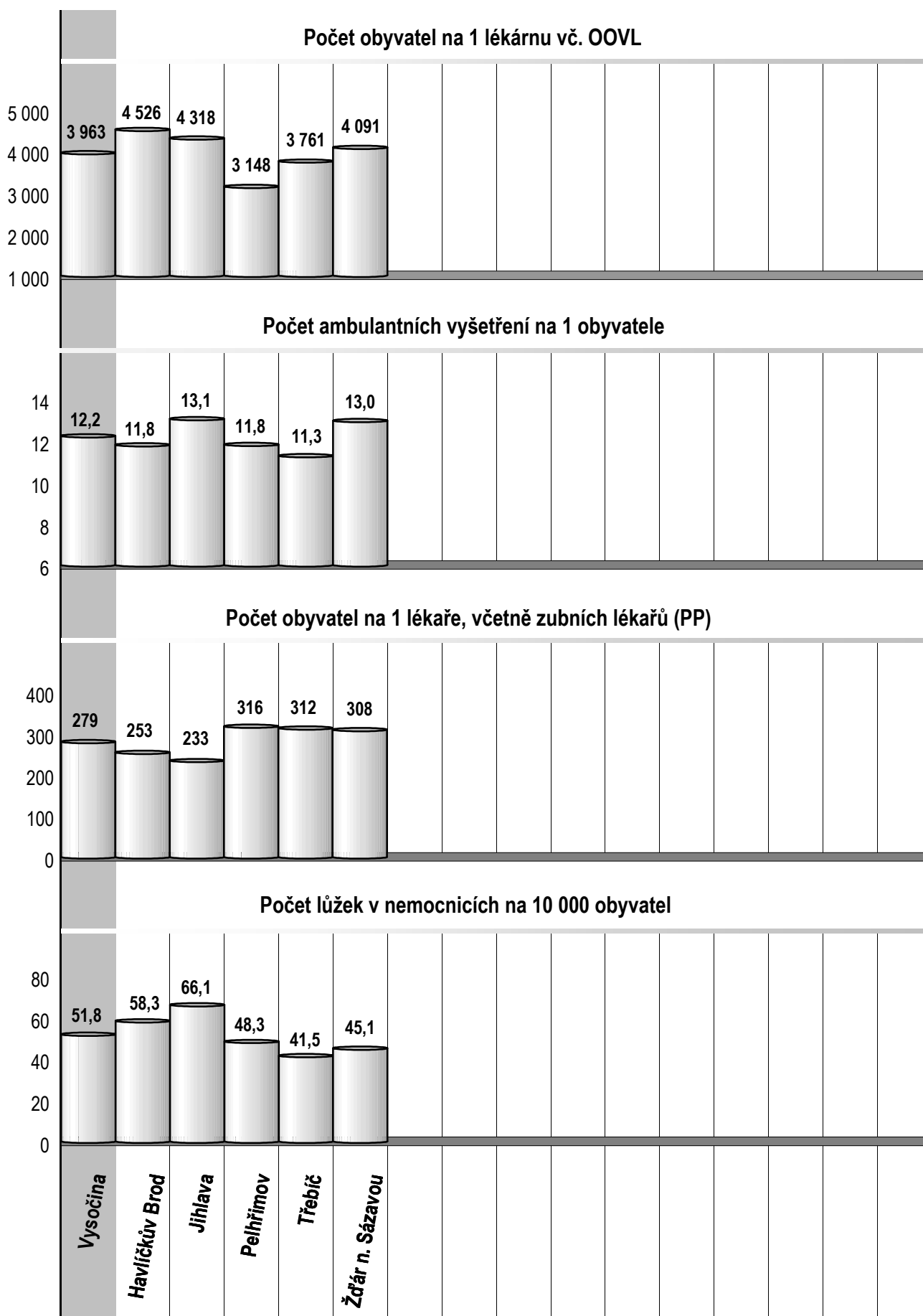
Zdravotnictví okresu Žďár nad Sázavou

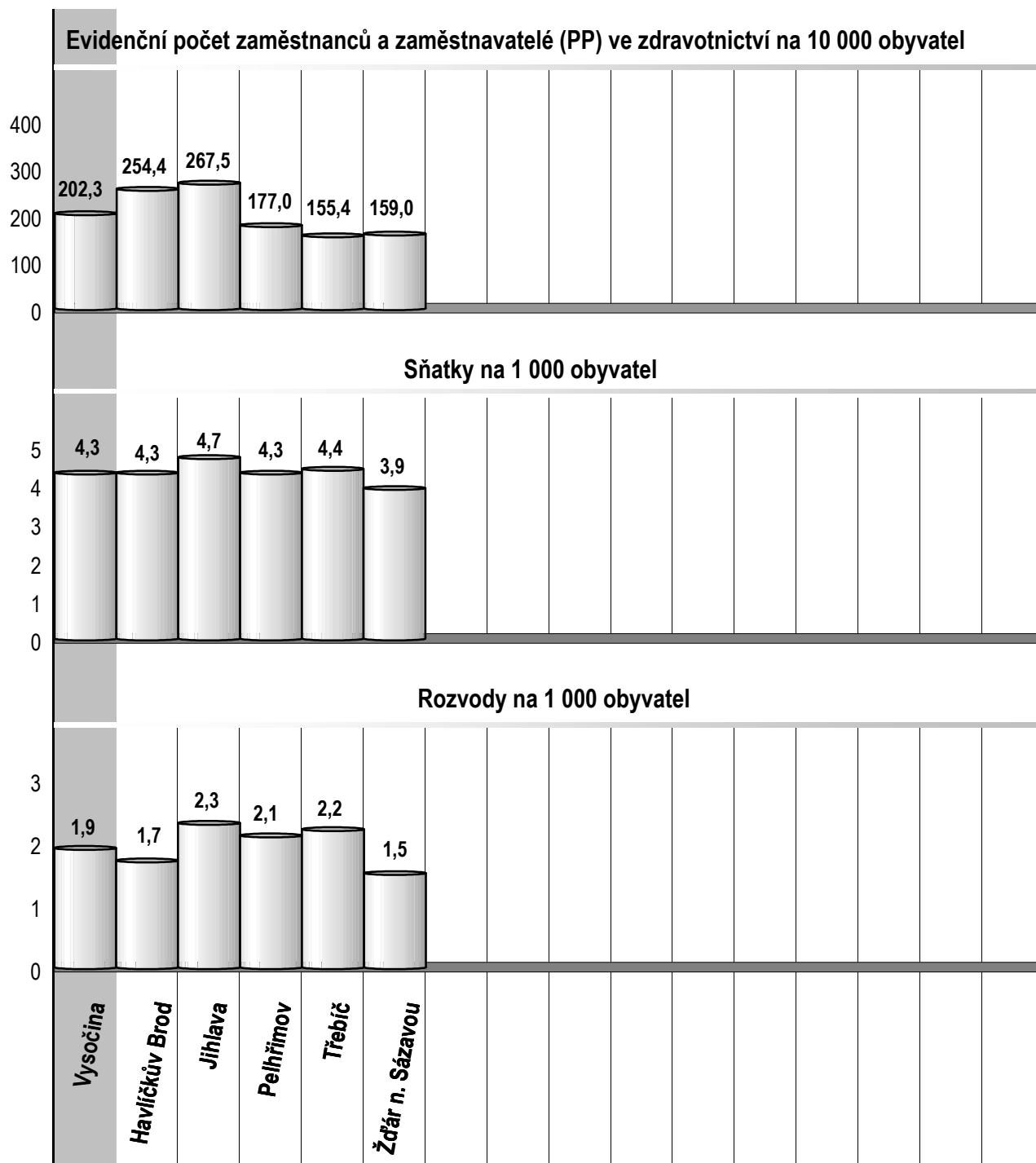
1 Demografie		35 Počty zdravotnických zařízení - pokračování		
2	Počet obyvatel k 1.7.	118 751	41 Léčebny tuberkulózy a respiračních nemocí	-
3	└ z toho: ženy	59 630	42 Psychiatrické léčebny	1
4	Počet obyvatel k 31.12.	118 646	43 Lázeňské léčebny	-
	z toho:		44 Ostatní lůžková zařízení	-
5	└ ženy celkem	59 588	45 Samostatná ambulantní zařízení	235
6	└└ z toho: ženy 15-49 let	27 939	46 Kojenecké ústavy a dětské domovy	-
7	└ děti (0-14 let)	17 920	47 Dětská centra a stacionáře	-
8	└ dorost (15-19 let)	6 784	48 Stacionáře pro dospělé	-
9	Index stáří	111,7	49 Zvláštní zdravotnická zařízení - ostatní	2
10	Mrtvě narození	3	50 Lékárny (vč. OOVL)	29
11	Živě narození	1 182	51 Výdejny zdravotnických prostředků (vč. očních optik s optometristou)	4
12	na 1000 obyvatel	10,0	52 Orgány ochrany veřejného zdraví	-
13	Zemřelí do 28 dnů	2	z toho:	
14	na 1 000 živě narozených	1,7	53 └ zdravotní ústav	-
15	Zemřelí do 1 roku	2	54 └ krajská hygienická stanice	-
16	na 1 000 živě narozených	1,7	55 Ostatní zdravotnická zařízení	-
17	Zemřelí celkem	1 136	56 Lékárenská péče celkem	
18	na 1 000 obyvatel	9,6	57 Počet obyvatel na 1 lékárně (vč. OOVL)	4 091
	z toho:		58 Farmaceuti (přepočtený počet)	69,74
19	└ novotvary	279	59 Farmaceutičtí asistenti (přepočtený počet)	45,54
20	└ nemoci oběhové	628	60 Počet expedovaných receptů a poukazů	818 192
21	└ poranění a otravy	49	61 Tržby za léčiva a zdrav.prostředky na 1 ob.	3 107
22	└ z toho: sebevraždy	13	62 Lůžka	
23	Standardizovaná úmrtnost celkem	664,0	63 Lůžka celkem	655
	z toho:		v tom:	
24	└ muži	864,1	64 └ nemocnice celkem	535
25	└ ženy	503,3	65 └ na 10 tis. obyv. k 31.12.	45,1
26	Potraty celkem	368	66 └ nem. soukromé (zřiz. fyz. nebo práv. os.)	106
27	na 1 000 žen fertil. věku (15-49 let)	13,1	67 └ léčebny pro dlouhodobě nemocné	70
	z toho:		68 └ léčebny tuberkulózy a respirač. nemocí	-
28	└ umělá přerušení těhotenství (UPT)	192	69 └ psychiatrické léčebny	50
29	na 1 000 žen fertilního věku	6,8	70 └ lázeňské léčebny	-
30	Procento žen užívající antikoncepci	.	71 └ ostatní lůžková zařízení	-
31	Sňatky	466	72 Lékaři, vč. zubních lékařů (PP)	
32	na 1 000 obyvatel	3,9	73 Lůžková péče celkem	94,53
33	Rozvody	183	v tom:	
34	na 1 000 obyvatel	1,5	74 └ nemocnice	85,13
35 Počty zdravotnických zařízení			75 └ léčebny pro dlouhodobě nemocné	3,00
36	Nemocnice celkem	2	76 └ léčebny tuberkulózy a respirač. nemocí	-
	z toho:		77 └ psychiatrické léčebny	6,40
37	└ nemocnice následné péče	-	78 └ lázeňské léčebny	-
38	└ nem. soukromé (zřiz. fyz. nebo práv. os.)	1	79 └ ostatní lůžková zařízení	-
39	└ z toho: následné péče	-		
40	Léčebny pro dlouhodobě nemocné	1		

Zdravotnictví okresu Žďár nad Sázavou

72 Lékaři, vč. zubních lékařů (PP) - pokračování			119 Prům. měs. plat v Kč (dle platných předpisů o platu)		
80	Ambulantní péče (vč. SVLS) celkem	300,19	120	Celkem	.
	v tom:			z toho:	
81	ambulantní části nemocnic	70,19	121	lékaři a zubní lékaři	.
82	ambulantní části ost. lůžkových zařízení	-	122	všeobecné sestry a porodní asistentky	.
83	samostatná ambulantní zařízení celkem	230,00	123	ost.zdrav.prac. nelékaři s odb.způsobností	.
	z toho:		124 Prům. měs. mzda v Kč (dle platných předpisů o mzdě)		
84	praktičtí lékaři pro dospělé	46,20	125	Celkem	.
85	praktičtí lékaři pro děti a dorost	24,35		z toho:	
86	praktičtí zubní lékaři	62,70	126	lékaři a zubní lékaři	.
87	praktičtí ženští lékaři	10,55	127	všeobecné sestry a porodní asistentky	.
88	lékaři specialisté (vyjma SVLS)	47,90	128	ost.zdrav.prac. nelékaři s odb.způsobností	.
89	Společ. vyšetřovací a léčebné složky (SVLS)	32,70	129 Počet ambulantních ošetření (bez SVLS, ZZS a AR)		
90	Ostatní zdravotnická zařízení	-	130	Ošetření (vyšetření) v ambulantní péči	1 541 344
91 Evidenční počet zaměstnanců a zaměstnavatelé (PP)			131	na 1 obyvatele	13,0
92	Pracovníci celkem	1 886,61	132 Zdravotní stav		
	v tom:		133	Hospitalizovaní v nem. na 100 000 obyv.	24 915
93	lékaři	312,84	134	Pracovní neschopnost	
94	zubní lékaři	71,90	135	poč. hlášených případů na 100 nem. poj.	30,0
95	farmaceuti	69,33	136	průměrné % pracovní neschopnosti	3,980
96	ostatní odborní pracovníci ve zdravotnictví	1 181,10	137	Nově hlášená vybraná onemocnění	
	v tom:		138	jiné infekce způsob. salmonelami (A02)	160
97	ZPBD	911,52	139	TBC celkem (A15-19)	2
	z toho:		140	z toho: dýchacího ústrojí (A15-16)	2
98	všeobecné sestry a porodní asistentky	715,40	141	syfilis (A50-53)	8
99	ZPSZ	77,20	142	gonokoková infekce (A54)	4
100	ZPOD	189,98	143	virová encefalitida přen. klíšťaty (A84)	18
101	jiní odborní pracovníci (JOP) a dentisté	2,40	144	infekční mononukleóza (B27)	76
102	pedagogičtí pracovníci	-	145	bakteriální meningitida (G00)	-
103	technicko-hospodářští pracovníci (THP)	121,32	146	Nově hlášené případy zhoub. novotvarů a novotvarů in situ (C00-97, D00-09) (r.2010)	1 000
104	dělníci a provozní pracovníci	130,12		z toho:	
105 Smluvní pracovníci (PP) ve zdravotnictví			147	ZN plic - muži (C33-34)	55
106	Pracovníci celkem	24,65	148	ZN prsu - ženy (C50)	92
	v tom:		149	ZN kolorekta - muži (C18-21)	53
107	lékaři	9,98	150	ZN kolorekta - ženy (C18-21)	37
108	zubní lékaři	-	151	Počet živě naroz. dětí s vroz. vadou (r.2011)	38
109	farmaceuti	0,41	152	Počet dispenzar. onemocnění dětí a dorostu	12 469
110	ostatní odborní pracovníci ve zdravotnictví	9,50	153	Počet dispenzarizovaných u PL pro dospělé pro:	
	v tom:		154	hypertenzní nemoci (I10-15)	17 094
111	ZPBD	6,14	155	ischemické nemoci srdeční (I20-25)	10 246
	z toho:		156	cévní nemoci mozku (I60-69)	2 530
112	všeobecné sestry a porodní asistentky	4,46	157	Počet léčených diabetiků k 31.12.	10 796
113	ZPSZ	0,86			
114	ZPOD	1,00			
115	jiní odborní pracovníci (JOP) a dentisté	1,50			
116	pedagogičtí pracovníci	-			
117	technicko-hospodářští pracovníci (THP)	0,95			
118	dělníci a provozní pracovníci	3,81			





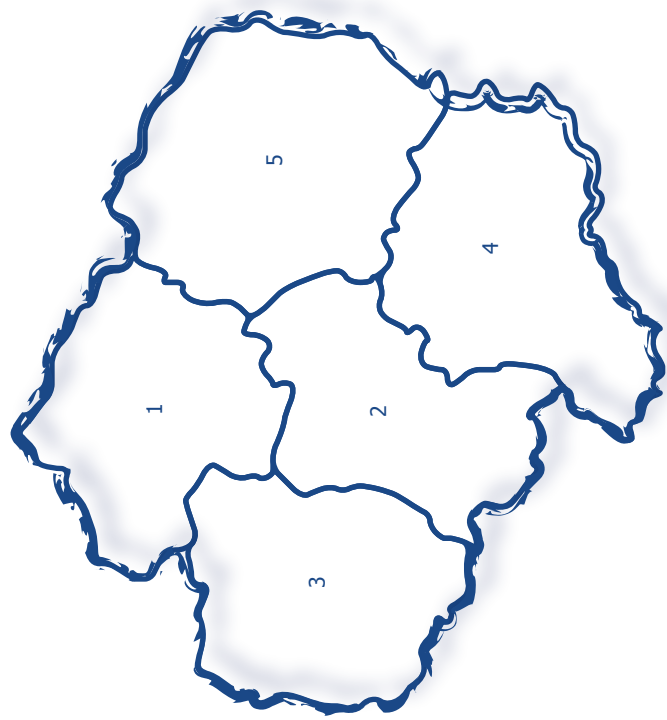




Kraj Vysočina

Kraj Vysočina

Zdravotnictví Kraje Vysočina 2012



1 Havlíčkův Brod | 2 Jihlava | 3 Pelhřimov | 4 Třebíč | 5 Žďár nad Sázavou