

Zdravotnictví  
Kraje Vysočina 2013

Vydal Ústav zdravotnických informací a statistiky České republiky

## **Zdravotnictví kraje**

Publikace je určena pro rychlou orientaci uživatele o základních charakteristikách zdravotnictví za kraj a jeho jednotlivé okresy. Úvod doplňuje přehled nemocnic a odborných léčebných ústavů rozšířený o základní ukazatele jejich činnosti. Data obsahují informace o obyvatelstvu a jeho pohybu, o síti poskytovatelů zdravotních služeb a o jejich činnosti, dále uvádí informace o pracovnících a mzdách, o personálním vybavení lékaři podle druhu zařízení, zdravotním stavu obyvatelstva. Publikaci doplňují srovnávací grafy vybraných ukazatelů.

## ***Health Care in Statistical Data Region***

*The publication facilitates fast information on the basic characteristics of health care in the region and its districts. Introduction is supplemented by a survey of hospitals and specialized therapeutic institutes with basic indicators of their activity. Data concern population and its movement, the network of health establishments and their activities, health personnel and wages, numbers of physicians by types of establishments and the state of health of the population. The publication is supplemented by charts of selected indicators.*

© ÚZIS ČR, 2014

ISBN: 978-80-7472-112-0

## Obsah

Úvod .....	5
Definice a vysvětlivky .....	6
Zkratky, značky v tabulkách .....	10
Přehled základních ukazatelů o činnosti nemocnic a odborných léčebných ústavů .....	11

## Tabulková část

Zdravotnictví Kraje Vysočina .....	16
Zdravotnictví okresu Havlíčkův Brod .....	18
Zdravotnictví okresu Jihlava .....	20
Zdravotnictví okresu Pelhřimov .....	22
Zdravotnictví okresu Třebíč .....	24
Zdravotnictví okresu Žďár nad Sázavou .....	26

## Grafická část

Živě narození na 1 000 obyvatel .....	28
Zemřelí do 1 roku na 1 000 živě narozených .....	28
Úmrtnost na 1 000 obyvatel .....	28
Potraty na 1 000 žen fertilního věku .....	28
Sňatky na 1 000 obyvatel .....	29
Rozvody na 1 000 obyvatel .....	29
Počet obyvatel na 1 lékárnou vč. OOVL .....	29
Počet ambulantních ošetření na 1 obyvatele .....	29
Počet obyvatel na 1 lékaře, včetně zubních lékařů (přepočtený počet) .....	30
Počet lůžek v nemocnicích na 10 000 obyvatel .....	30
Evidenční počet zaměstnanců a zaměstnavatelé (přepočtený počet) ve zdravotnictví na 10 000 obyvatel .....	30



## Úvod

Publikace Zdravotnictví Kraje Vysočina je přehledem základních údajů o zdravotnictví v kraji a jeho jednotlivých okresech. Poskytuje ucelený přehled o demografické situaci, síti poskytovatelů zdravotních služeb a zdravotním stavu obyvatelstva. Zdrojem dat je Národní zdravotnický informační systém, Český statistický úřad, Česká správa sociálního zabezpečení a orgány ochrany veřejného zdraví.

Údaje v publikaci jsou za rok 2013, kromě počtu onemocnění zhoubnými novotvory a novotvory in situ, kde je uveden koncový stav roku 2011, vrozené vady jsou za narozené v roce 2012 hlášené do dovršení 1 roku věku dítěte, tedy v letech 2012 a 2013. Údaje, týkající se počtu poskytovatelů zdravotních služeb, počtu lůžek a počtu pracovníků, jsou uváděny k 31. 12. 2013. Lékaři a zubní lékaři (PP) podle druhu zařízení, řádek 73–91, jsou od roku 2008 uváděni včetně smluvních pracovníků. Pro výpočet relativních ukazatelů byl použit střední stav obyvatel, s výjimkou relací na ženy užívající antikoncepci, dále obyvatel na 1 lékárnu a lůžek v nemocnicích na obyvatele, kde je stav k 31. 12. 2013. Pro ukazatel procento žen užívajících antikoncepci jsou údaje čerpány z ročního výkazu v územním členění podle sídla ordinace. Z toho důvodu není uveden ukazatel za jednotlivé okresy, protože by mohlo dojít ke zkreslení.

Data jsou publikována souhrnně za zdravotnictví celkem. Mimo souhrnných přehledů jsou uvedeny také základní údaje o lůžkové péči v jednotlivých lůžkových zařízeních Kraje Vysočina. Tyto důvěrné statistické údaje ve smyslu zákona č. 89/1995 Sb., o státní statistické službě, ve znění pozdějších předpisů, jsou zveřejňovány na základě souhlasu statutárního zástupce daného zařízení. Děkujeme touto cestou poskytovatelům zdravotních služeb za souhlas k publikování údajů.

Údaje poskytovatelů zdravotních služeb, kteří nedali k publikování souhlas, jsou zahrnuty do krajského a okresního sumáře, údaj za okres je publikován pouze tehdy, pokud nelze určit nebo zjistit, kterého zařízení se tento údaj týká.

Publikace Zdravotnictví Kraje Vysočina zpracované za předchozí roky a za ostatní kraje ČR jsou dostupné na internetových stránkách ústavu.

Zpracoval ÚZIS ČR  
Regionální pracoviště Brno  
Netroufalky 797/5, 625 00 Brno  
e-mail: [jaroslava.pazourkova@uzis.cz](mailto:jaroslava.pazourkova@uzis.cz)  
<http://www.uzis.cz>

## Definice pojmů

**Index stáří:** - počet osob ve věku 65 let a více na 100 osob ve věku 0–14 let (k 31. 12.)

## Úmrtnost:

**specifická** - úmrtnost v dané věkové skupině

**standardizovaná** - úmrtnost teoretické evropské populace („evropského standardu“) vypočtená z jednotlivých specifických úmrtností konkrétní populace

**kojenecká** - počet zemřelých do 1 roku věku na 1 000 živě narozených

**novorozenecká** - počet zemřelých do 28 dnů věku na 1 000 živě narozených.

**Průměrné procento pracovní neschopnosti** - podíl kalendářních dnů pracovní neschopnosti na celkovém kalendářním fondu ve sledovaném období.

**Ošetření-vyšetření** - za jedno ošetření (vyšetření) se považuje soubor všech výkonů provedených při ošetřování jedné fyzické osoby na témže oddělení (pracovišti) nebo v bytě.

## Využití lůžek ve dnech (maximální lůžkové kapacity)

= ošetřovací dny / průměrný počet lůžek.

Ukazatel uvádí průměrný počet dnů v roce, kdy je lůžko obsazeno pacientem.

## Průměrný denní stav obsazených lůžek na 1 lékaře (sestru)

= počet ošetřovacích dnů / (počet dnů ve sledovaném období x průměrný přepočtený počet lékařů resp. sester).

**Náklady na 1 ošetřovací den** - jde o poměrný údaj, který využívá data z ročního statistického výkazu o ekonomice zdravotnického zařízení a je vypočítán podle následujícího vzorce:

$$L \cdot \{1 + (D + J + N) / (L + A)\} / T$$

Náklady na ošetřovací den za jednotlivá začleněná zařízení jsou k dispozici od roku 2006, kdy se začaly sledovat údaje na výkaze E (MZ) 6 o ekonomice zdravotnického zařízení.

L = náklady na lůžkovou zdravotní péči

D = náklady na zdravotní dopravu

J = náklady na jinou zdravotní péči

N = náklady na výkony nezdravotní

A = náklady na ambulantní péči

T = počet ošetřovacích dnů

Tato metoda není zcela exaktní z hlediska ekonomů, ale poskytuje orientační hodnotu nákladů na ošetřovací den.

Pro výpočet nákladů na ošetřovací den v nemocnici v kraji celkem byly zahrnuty všechny nemocnice bez ohledu na souhlas k publikování.

## Vysvětlivky

Procento žen užívajících antikoncepci k 31. 12. (řádek 30) je uvedeno pouze za kraj, v okrese tento údaj ztrácí vypovídací hodnotu, proto není uveden

**= počet žen užívajících antikoncepci hormonální i nitroděložní ve vztahu k počtu žen ve fertilním věku (k 31.12.)**

Tržby za léčiva a zdravotnické prostředky na 1 obyvatele (řádek 62) se uvádějí v tisících Kč.

**= za recepty a poukazy vč. doplatků, volný prodej**

Ošetření (vyšetření) v ambulantní péči (bez SVLS, ZZS a AR),

Ošetření (vyšetření) v ambulantní péči (bez SVLS, ZZS a AR) na 1 obyvatele (řádek 131, 132)

**= včetně vyšetření LSPP**

TBC celkem, z toho TBC dýchacího ústrojí (řádek 140, 141)

**= TBC nově zjištěná + recidivy, bakteriologicky ověřená i neověřená; údaj za kraj včetně cizinců s krátkodobým pobytem a bezdomovců**

Syfilis, Gonokoková infekce (řádek 142, 143)

**= údaj bez cizinců s krátkodobým pobytem a bezdomovců**

Nově hlášené případy zhoubných novotvarů a novotvarů in situ (řádky 147–151)

**= definitivní údaje za rok 2011;  
údaj za kraj včetně bezdomovců**

Počet živě narozených dětí s vrozenou vadou (řádek 152)

**= živě narození s vrozenou vadou zjištěnou do 1 roku života - zpracovány údaje o vrozených vadách u dětí narozených v daném kalendářním roce, tj. v roce 2012, které byly zjištěny do 1 roku jejich věku.**

**Ke zveřejnění údajů tedy dochází s ročním zpožděním, aby bylo možné zahrnout všechny děti, i ty narozené koncem roku, u kterých se vrozená vada zjistí až těsně před prvními narozeninami (včetně živě narozených s vrozenou vadou, za které nebylo odevzdáno Hlášení vrozené vady, ale vada byla uvedena ve Zprávě o novorozenci).**

**Přepočtený počet pracovníků** - součet úvazků jednotlivých pracovníků zdravotnických zařízení, přepočtený podle délky plné týdenní pracovní doby, stanovené pro dané zařízení či pracoviště. Obvyklá délka pracovní doby je 40 hodin týdně, dále to může být 39,5 hodin (pracoviště TRN), nebo 38,75 hodin (2směnný provoz), 37,5 hodin (3směnný nebo nepřetržitý provoz), 33,5 hodin (zdravotní důvody) a nebo 30 hodin (mladiství).

**Počet pracovníků ve zdravotnictví zahrnuje:**

- zaměstnance v evidenčním počtu
- zaměstnavatele
- smluvní pracovníky.

**Evidenční počet zaměstnanců** - počet zaměstnanců všech kategorií daného zařízení či pracoviště, kteří jsou k němu v pracovním, služebním či členském poměru (mají pracovní smlouvu na dobu určitou či neurčitou). Do evidenčního počtu se nezapočítávají např. ženy na mateřské dovolené, osoby na rodičovské dovolené.

**Zaměstnavatelé** - do počtu zaměstnavatelů jsou zahrnuti ti pracovníci, kteří pracují v daném zdravotnickém zařízení a pracují jako:

- fyzické osoby, nezapsané v obchodním ani živnostenském rejstříku, podnikající na základě zvláštních předpisů (zákon č. 455/1991 Sb.) a zaměstnávají v rámci svého podnikání jiné osoby,
- fyzické osoby, nezapsané v obchodním ani živnostenském rejstříku, podnikající na základě zvláštních předpisů (zákon č. 455/1991 Sb.), kteří nezaměstnávají v rámci svého podnikání jiné osoby a pracují na vlastní účet.

Nepatří sem podnikatelé, kteří pouze vlastní zdravotnické zařízení, ale nepracují v něm.

**Smluvní pracovníci** - jsou pracovníci, kteří pracují v daném zdravotnickém zařízení a nepatří do evidenčního počtu zaměstnanců, tzn., že pracují např.:

- na dohody o pracích konaných mimo pracovní poměr,
- dočasně přidělení k výkonu práce do jiné organizace (např. stáže),
- na smlouvu dle občanského nebo obchodního zákoníku,
- jako spolupracující rodinný příslušník.

Stejná struktura platí pro lékaře, vč. zubních lékařů (PP) - řádky 73–91.

**Kategorie odborných pracovníků ve zdravotnictví jsou určeny:**

- zákonem č. 95/2004 Sb., o podmínkách získávání a uznávání odborné způsobilosti a specializované způsobilosti k výkonu zdravotnického povolání lékaře, zubního lékaře a farmaceuta,
- zákonem č. 96/2004 Sb., o podmínkách získávání a uznávání způsobilosti k výkonu nelékařských zdravotnických povolání a k výkonu činností souvisejících s poskytováním zdravotní péče a o změně některých souvisejících zákonů (zákon o nelékařských zdravotnických povoláních).

**Kategorie odborných pracovníků ve zdravotnictví a jejich činnosti podle zákona č. 96/2004 Sb.:**

- zdravotničtí pracovníci nelékaři s odbornou způsobilostí (ZPBD) - § 5 až § 21a, v publikaci je kategorie ZPBD rozdělena na:
  - všeobecné sestry, porodní asistentky (§ 5 a § 6),
  - ostatní zdravotničtí pracovníci nelékaři s odbornou způsobilostí (§ 7 až § 21a),
- zdravotničtí pracovníci nelékaři s odbornou a specializovanou způsobilostí (ZPSZ) - § 22 až § 28,
- zdravotničtí pracovníci nelékaři pod odborným dohledem nebo přímým vedením (ZPOD) - § 29 až § 42,
- jiní odborní pracovníci nelékaři s odbornou způsobilostí (JOP) - § 43.



### **Odměňování ve zdravotnictví:**

- Podle **platných předpisů o platu**, ve znění pozdějších předpisů, jsou odměňováni zaměstnanci ve zdravotnických organizacích přímo řízených MZ a v organizacích řízených územními orgány, tj. kraji, městy a obcemi. Jedná se o příspěvkové organizace a organizační složky státu.

Do roku 2011 byli zaměstnanci odměňováni pouze podle platových tarifů. Od roku 2012 je možné odměňovat zaměstnance buď podle platových tarifů nebo nově smluvním platem. Průměrný plat zaměstnanců uvedený v tabulce je celkový průměrný plat vypočtený z platů zaměstnanců, kteří jsou odměňováni podle platových tarifů, a z platů zaměstnanců, kteří jsou odměňováni smluvním platem.

- Podle **platných předpisů o mzdě**, ve znění pozdějších předpisů, jsou odměňováni zaměstnanci v privátních zdravotnických zařízeních, tj. ve zdravotnických zařízeních zřízených fyzickou osobou, církví, jinou právnickou osobou, a zaměstnanci všech lázeňských organizací.

Při výpočtu průměrné mzdy se vychází ze souboru zařízení, který tvoří všechna lůžková zařízení včetně lánů a vybraná ambulantní zdravotnická zařízení.

## Zkratky

AR	anesteziologicko-resuscitační (oddělení)
DIOP	dlouhodobá intenzivní ošetrovatelská péče
DIP	dlouhodobá intenzivní péče
JIP	jednotka intenzivní péče
LDN	léčebna pro dlouhodobě nemocné
LSPP	lékařská služba první pomoci
OOVL	odloučená oddělení výdeje léčiv
PL	praktický lékař
PP	přepočtený počet
SVLS	společné vyšetřovací a léčebné složky
TBC	tuberkulóza
TRN	TBC + respirační nemoci
UPT	umělé přerušení těhotenství
ZZS	zdravotnická záchranná služba

## Značky v tabulkách

<b>Ležatá čárka (-)</b>	v tabulce na místě čísla značí, že se jev nevyskytoval.
<b>Nula (0; 0,0; 0,00)</b>	znamená, že se jev vyskytl, ale hodnota vypočteného ukazatele je menší než polovina jednotky použité v tabulce.
<b>Tečka (.)</b>	na místě čísla značí, že údaj není k dispozici nebo je nespolehlivý.
<b>Ležatý křížek (x)</b>	značí, že zápis není možný z logických důvodů.
<b>Stříška (^)</b>	na místě čísla značí, že ke zveřejnění údajů nebyl dán souhlas.

## Zdravotnická zařízení - Kraj Vysočina

## Kraj Vysočina

## Nemocnice Kraje Vysočina

Počet		Prům. obsazená lůžka na 1 úvazek		Využití lůžek ve dnech	Průměrná ošetřovací doba	Náklady na 1 ošetřovací den
lůžek k 31.12.	hospitalizovaných	lékaře/den	sestry u lůžka/den			
akutní péče						
2 270	99 876	3,7	1,1	243,3	5,5	.
následná péče						
225	1 934	17,9	2,4	311,0	36,2	.
péče celkem <sup>1)</sup>						
2 495	101 038	4,0	1,2	249,4	6,2	4 061

interna (434, z toho JIP 47), kardiologie (52, z toho JIP 8), infekční (88, z toho JIP 4), pneumologie, ftiz. (64), neurologie (149, z toho JIP 12), pediatrie (263, z toho JIP 34, novorozenecké 80), gynekologie (220, z toho porodní 109), chirurgie (407, z toho JIP 48), ARO (27), ortopedie (165, z toho JIP 7), urologie (97), ORL (35), oftalmologie (37), dermatovenerologie (50), radiační onkologie (66), rehabilitace a fyzikální medicína (106), intenzivní péče (10), ošetřovatelská péče (225)

## OLÚ - Kraje Vysočina

Počet		Prům. obsazená lůžka na 1 úvazek		Využití lůžek ve dnech	Průměrná ošetřovací doba	Náklady na 1 ošetřovací den
lůžek k 31.12.	hospitalizovaných	lékaře/den	sestry u lůžka/den			
1 945	8 747	15,2	2,7	324,4	72,6	1 465

pneumologie, ftiz. (80), psychiatrie (1333), rehabilitace a fyzikální medicína (40), ošetřovatelská

## péče (492) Havlíčkův Brod

## Nemocnice Havlíčkův Brod, p.o., Havlíčkův Brod

Počet		Prům. obsazená lůžka na 1 úvazek		Využití lůžek ve dnech	Průměrná ošetřovací doba	Náklady na 1 ošetřovací den
lůžek k 31.12.	hospitalizovaných	lékaře/den	sestry u lůžka/den			
akutní péče						
510	20 900	3,9	1,0	235,8	5,8	.
následná péče						
44	497	44,8	2,8	372,0	32,9	.
péče celkem <sup>1)</sup>						
554	21 130	4,4	1,1	246,6	6,5	4 413

interna (110, z toho JIP13), infekční (24), TRN (24), neurologie (24), pediatrie (70, z toho JIP 13, novorozenecké 20), gynekologie (53, z toho porodní 22), chirurgie (70), ARO (6), ortopedie (32), urologie (20), ORL (10), oftalmologie (12), radiační onkologie (20), rehabilitace a fyzikální medicína (25), intenzivní péče (10), ošetřovatelská péče (44)

## OLÚ - Psychiatrická nemocnice, Havlíčkův Brod

Počet		Prům. obsazená lůžka na 1 úvazek		Využití lůžek ve dnech	Průměrná ošetřovací doba	Náklady na 1 ošetřovací den
lůžek k 31.12.	hospitalizovaných	lékaře/den	sestry u lůžka/den			
710	2 356	13,8	2,6	331,8	100,0	1 534

psychiatrie (710)

**Zdravotnická zařízení - Kraj Vysočina****OLÚ - Vysočinské nemocnice s.r.o., LDN, Ledec nad Sázavou**

Počet		Prům. obsazená lůžka na 1 úvazek		Využití lůžek ve dnech	Průměrná ošetřovací doba	Náklady na 1 ošetřovací den
lůžek k 31.12.	hospitalizovaných	lékaře/den	sestry u lůžka/den			
192	863	13,4	2,8	280,8	62,5	1 320

ošetřovatelská péče (192)

**OLÚ - Rehabilitační ústav pro cévní choroby mozkové, s.r.o., Chotěboř**

Počet		Prům. obsazená lůžka na 1 úvazek		Využití lůžek ve dnech	Průměrná ošetřovací doba	Náklady na 1 ošetřovací den
lůžek k 31.12.	hospitalizovaných	lékaře/den	sestry u lůžka/den			
40	340	13,9	3,6	355,7	41,9	980

rehabilitace a fyzikální medicína (40)

**Jihlava****Nemocnice Jihlava, p.o., Jihlava**

Počet		Prům. obsazená lůžka na 1 úvazek		Využití lůžek ve dnech	Průměrná ošetřovací doba	Náklady na 1 ošetřovací den
lůžek k 31.12.	hospitalizovaných	lékaře/den	sestry u lůžka/den			
akutní péče						
621	26 796	3,2	1,1	221,5	5,1	.
následná péče						
75	585	11,9	1,8	239,6	30,7	.
péče celkem <sup>1)</sup>						
696	27 144	3,5	1,1	223,4	5,7	5 635

interná (73, z toho JIP 9), kardiologie (52, z toho JIP 8), infekční (44, z toho JIP 4), pneumologie, ftiz. (20), neurologie (51, z toho JIP 8), pediatrie (59, z toho JIP 9, novorozenecké 15), gynekologie (50, z toho porodní 25), chirurgie (105, z toho JIP 12), ARO (5), ortopedie (31, z toho JIP 7), urologie (20), ORL (20), oftalmologie (10), dermatovenerologie (15), radiační onkologie (46), rehabilitace a fyzikální medicína (20), ošetřovatelská péče (75)

**OLÚ - Psychiatrická nemocnice Jihlava, Jihlava**

Počet		Prům. obsazená lůžka na 1 úvazek		Využití lůžek ve dnech	Průměrná ošetřovací doba	Náklady na 1 ošetřovací den
lůžek k 31.12.	hospitalizovaných	lékaře/den	sestry u lůžka/den			
520	2 022	20,0	2,7	349,2	89,8	1 473

psychiatrie (520 z toho AT 108)

## Zdravotnická zařízení - Kraj Vysočina

## Pelhřimov

## Nemocnice Pelhřimov, p.o., Pelhřimov

Počet		Prům. obsazená lůžka na 1 úvazek		Využití lůžek ve dnech	Průměrná ošetřovací doba	Náklady na 1 ošetřovací den
lůžek k 31.12.	hospitalizovaných	lékaře/den	sestry u lůžka/den			
akutní péče						
294	11 149	4,1	1,2	252,5	6,6	.
následná péče						
46	344	16,5	3,0	332,8	44,6	.
péče celkem <sup>1)</sup>						
340	11 309	4,7	1,4	263,5	7,9	3 684

interna (84, z toho JIP 6), neurologie (20), pediatrie (39, z toho JIP 3, novorozenecké 10), gynekologie (28, z toho porodní 14), chirurgie (63, z toho JIP 9), ARO (5), ortopedie (24), urologie (16), rehabilitace a fyzikální medicína (15), ošetrovatelská péče (46)

## OLÚ - Vysočinské nemocnice s.r.o., Léčebna TRN, Humpolec

Počet		Prům. obsazená lůžka na 1 úvazek		Využití lůžek ve dnech	Průměrná ošetřovací doba	Náklady na 1 ošetřovací den
lůžek k 31.12.	hospitalizovaných	lékaře/den	sestry u lůžka/den			
80	336	10,0	2,4	234,2	55,8	2 268

pneumologie, ftiz. (80)

## OLÚ - Nemocnice Počátky, s.r.o., LDN, Počátky

Počet		Prům. obsazená lůžka na 1 úvazek		Využití lůžek ve dnech	Průměrná ošetřovací doba	Náklady na 1 ošetřovací den
lůžek k 31.12.	hospitalizovaných	lékaře/den	sestry u lůžka/den			
120	514	17,6	4,3	346,0	80,8	1 256

ošetrovatelská péče (120)

## Třebíč

## Nemocnice Třebíč,p.o., Třebíč

Počet		Prům. obsazená lůžka na 1 úvazek		Využití lůžek ve dnech	Průměrná ošetřovací doba	Náklady na 1 ošetřovací den
lůžek k 31.12.	hospitalizovaných	lékaře/den	sestry u lůžka/den			
péče celkem <sup>1)</sup>						
420	20 097	3,7	1,1	268,7	5,6	4 370

interna (68, z toho JIP 8), infekční (20), pneumologie, ftiz. (20), neurologie (24, z toho JIP 4), pediatrie (52, z toho JIP 9, novorozenecké 20), (gynekologie 50, z toho porodní 29), chirurgie (70, z toho JIP 10), ARO (5), ortopedie (30), urologie (20), ORL (5), oftalmologie (10), dermatovenerologie (20), rehabilitace a fyzikální medicína (26)

## OLÚ - Nemocnice Třebíč, p.o., LDN, Moravské Budějovice

Počet		Prům. obsazená lůžka na 1 úvazek		Využití lůžek ve dnech	Průměrná ošetřovací doba	Náklady na 1 ošetřovací den
lůžek k 31.12.	hospitalizovaných	lékaře/den	sestry u lůžka/den			
50	372	21,7	2,7	317,4	42,7	1 622

ošetrovatelská péče (50)

**Zdravotnická zařízení - Kraj Vysočina****OLÚ - Nemocnice Třebíč, p.o., LDN, Třebíč**

Počet		Prům. obsazená lůžka na 1 úvazek		Využití lůžek ve dnech	Průměrná ošetřovací doba	Náklady na 1 ošetřovací den
lůžek k 31.12.	hospitalizovaných	lékaře/den	sestry u lůžka/den			
60	480	17,1	1,9	292,2	36,5	1 655

ošetřovatelská péče (60, z toho DIOP 5)

**OLÚ - PATEB s.r.o., Psychiatrie, Jemnice**

Počet		Prům. obsazená lůžka na 1 úvazek		Využití lůžek ve dnech	Průměrná ošetřovací doba	Náklady na 1 ošetřovací den
lůžek k 31.12.	hospitalizovaných	lékaře/den	sestry u lůžka/den			
53	563	23,6	3,1	357,6	33,7	1 278

psychiatrie (53)

**Žďár nad Sázavou****Nemocnice Nové Město na Moravě, p.o., Nové Město na Moravě**

Počet		Prům. obsazená lůžka na 1 úvazek		Využití lůžek ve dnech	Průměrná ošetřovací doba	Náklady na 1 ošetřovací den
lůžek k 31.12.	hospitalizovaných	lékaře/den	sestry u lůžka/den			
péče celkem <sup>1)</sup>						
379	18 907	3,9	1,1	244,7	4,9	4 911

interna (99, z toho JIP 11), neurologie (30), pediatrie (43, z toho novorozenecké 15), gynekologie (39, z toho porodní 19), chirurgie (77, z toho JIP 11), ARO (6), ortopedie (24), urologie (21), oftalmologie (5), dermatovenerologie (15), rehabilitace a fyzikální medicína (20)

**OLÚ - Nemocnice Nové Město na Moravě, p.o., LDN, Nové Město na Moravě**

Počet		Prům. obsazená lůžka na 1 úvazek		Využití lůžek ve dnech	Průměrná ošetřovací doba	Náklady na 1 ošetřovací den
lůžek k 31.12.	hospitalizovaných	lékaře/den	sestry u lůžka/den			
70	588	20,1	2,3	286,0	34,1	1 314

ošetřovatelská péče (70)

**Nemocnice sv. Zdislavy, a.s. Mostiště, Velké Meziříčí**

Počet		Prům. obsazená lůžka na 1 úvazek		Využití lůžek ve dnech	Průměrná ošetřovací doba	Náklady na 1 ošetřovací den
lůžek k 31.12.	hospitalizovaných	lékaře/den	sestry u lůžka/den			
akutní péče						
46	2 029	3,9	1,1	318,4	7,2	.
následná péče						
60	509	18,6	2,4	338,7	39,9	.
péče celkem <sup>1)</sup>						
106	2 451	7,3	1,5	329,9	14,3	2 716

chirurgie (22, z toho JIP 6), ortopedie (24), ošetřovatelská péče (60)

**Zdravotnická zařízení - Kraj Vysočina****OLÚ - Dětská psychiatrická nemocnice, Velká Bíteš**

Počet		Prům. obsazená lůžka na 1 úvazek		Využití lůžek ve dnech	Průměrná ošetřovací doba	Náklady na 1 ošetřovací den
lůžek k 31.12.	hospitalizovaných	lékaře/den	sestry u lůžka/den			
<b>50</b>	<b>315</b>	<b>7,4</b>	<b>2,5</b>	<b>352,9</b>	<b>56,1</b>	<b>1 406</b>

psychiatrie (50)

<sup>1)</sup> Do celku nejsou zahrnuty překlady pacientů mezi odděleními.

## Zdravotnictví - Kraj Vysočina

1 Demografie		35 Počty zdravotnických zařízení - pokračování		
2	Počet obyvatel k 1.7.	510 522	41 Léčebny tuberkulózy a respiračních nemocí	1
3	└ z toho: ženy	257 155	42 Psychiatrické léčebny	4
4	Počet obyvatel k 31.12.	510 209	43 Lázeňské léčebny	-
	z toho:		44 Ostatní lůžková zařízení	1
5	└ ženy celkem	256 939	45 Samostatná ambulantní zařízení	1 115
6	└└ z toho: ženy 15-49 let	117 005	46 Kojenecké ústavy a dětské domovy	2
7	└ děti (0-14 let)	75 488	47 Dětská centra a stacionáře	1
8	└ dorost (15-19 let)	25 689	48 Stacionáře pro dospělé	-
9	Index stáří	119,6	49 Zvláštní zdravotnická zařízení - ostatní	13
10	Mrtvě narození	12	50 Lékárny (vč. OOVL)	132
11	Živě narození	4 920	51 Výdejny zdravotnických prostředků	6
12	na 1000 obyvatel	9,6	52 Orgány ochrany veřejného zdraví	1
13	Zemřelí do 28 dnů	6	z toho:	
14	na 1 000 živě narozených	1,2	53 └ zdravotní ústav	-
15	Zemřelí do 1 roku	6	54 └ krajská hygienická stanice	1
16	na 1 000 živě narozených	1,2	55 Ostatní zdravotnická zařízení	-
17	Zemřelí celkem	5 129	<b>56 Lékárenská péče celkem</b>	
18	na 1 000 obyvatel	10,0	57 Počet obyvatel na 1 lékárně (vč. OOVL)	3 865
	z toho:		58 Farmaceuti (přepočtený počet)	286,97
19	└ novotvary	1 250	59 Farmaceutičtí asistenti (přepočtený počet)	224,67
20	└ nemoci oběhové	2 509	60 Počet přijatých receptů	3 385 169
21	└ poranění a otravy	233	61 Počet přijatých poukazů na zdravot. prostř.	136 558
22	└ z toho: sebevraždy	61	62 Tržby za léčiva a zdrav.prostředky na 1 ob.	6 041
23	Standardizovaná úmrtnost celkem	644,3	<b>63 Lůžka</b>	
	z toho:		64 Lůžka celkem	4 440
24	└ muži	840,4	v tom:	
25	└ ženy	491,6	65 └ nemocnice celkem	2 495
26	Potraty celkem	1 619	66 └ na 10 tis. obyv. k 31.12.	48,9
27	na 1 000 žen fertil. věku (15-49 let)	13,8	67 └ nem. soukromé (zřiz. fyz. nebo práv. os.)	106
	z toho:		68 └ léčebny pro dlouhodobě nemocné	492
28	└ umělá přerušení těhotenství (UPT)	835	69 └ léčebny tuberkulózy a respirač. nemocí	80
29	na 1 000 žen fertilního věku	7,1	70 └ psychiatrické léčebny	1 333
30	Procento žen užívající antikoncepci	50,4	71 └ lázeňské léčebny	-
31	Sňatky	2 043	72 └ ostatní lůžková zařízení	40
32	na 1 000 obyvatel	4,0	<b>73 Lékaři, vč. zubních lékařů (PP)</b>	
33	Rozvody	1 125	74 Lůžková péče celkem	558,09
34	na 1 000 obyvatel	2,2	v tom:	
<b>35 Počty zdravotnických zařízení</b>			75 └ nemocnice	437,99
36	Nemocnice celkem	6	76 └ léčebny pro dlouhodobě nemocné	26,95
	z toho:		77 └ léčebny tuberkulózy a respirač. nemocí	5,10
37	└ nemocnice následné péče	-	78 └ psychiatrické léčebny	85,25
38	└ nem. soukromé (zřiz. fyz. nebo práv. os.)	1	79 └ lázeňské léčebny	-
39	└ z toho: následné péče	-	80 └ ostatní lůžková zařízení	2,80
40	Léčebny pro dlouhodobě nemocné	5		



## Zdravotnictví - Kraj Vysočina

<b>73 Lékaři, vč. zubních lékařů (PP) - pokračování</b>			<b>120 Prům. měs. plat v Kč (dle platných předpisů o platu)</b>		
81	Ambulantní péče (vč. SVLS) celkem	1 268,78	121	Celkem	26 794
	v tom:			z toho:	
82	ambulantní části nemocnic	255,49	122	lékaři a zubní lékaři	55 327
83	ambulantní části ost. lůžkových zařízení	7,56	123	všeobecné sestry a porodní asistentky	25 453
84	samostatná ambulantní zařízení celkem	1 005,73	124	ost.zdrav.prac. nelékaři s odb.způsobností	26 456
	z toho:		<b>125 Prům. měs. mzda v Kč (dle platných předpisů o mzdě)</b>		
85	praktičtí lékaři pro dospělé	221,95	126	Celkem	18 909
86	praktičtí lékaři pro děti a dorost	101,20		z toho:	
87	praktičtí zubní lékaři	274,61	127	lékaři a zubní lékaři	33 112
88	praktičtí ženští lékaři	52,92	128	všeobecné sestry a porodní asistentky	18 200
89	lékaři specialisté (vyjma SVLS)	276,09	129	ost.zdrav.prac. nelékaři s odb.způsobností	20 205
90	Společ. vyšetřovací a léčebné složky (SVLS)	109,62	<b>130 Počet ambulantních ošetření (bez SVLS, ZZS a AR)</b>		
91	Ostatní zdravotnická zařízení	53,27	131	Ošetření (vyšetření) v ambulantní péči	6 281 453
<b>92 Evidenční počet zaměstnanců a zaměstnavatelé (PP)</b>			132	na 1 obyvatele	12,3
93	Pracovníci celkem	10 211,29	<b>133 Zdravotní stav</b>		
	v tom:		134	Hospitalizovaní v nem. na 100 000 obyv.	22 970
94	lékaři	1 527,22	135	Pracovní neschopnost	
95	zubní lékaři	304,21	136	poč. hlášených případů na 100 nem. poj.	32,1
96	farmaceuti	284,50	137	průměrné % pracovní neschopnosti	3,899
97	ostatní odborní pracovníci ve zdravotnictví	6 687,28	138	Nově hlášená vybraná onemocnění	
	v tom:		139	jiné infekce způsob. salmonelami (A02)	703
98	ZPBD	4 902,86	140	TBC celkem (A15-19)	16
	z toho:		141	z toho: dýchacího ústrojí (A15-16)	15
99	všeobecné sestry a porodní asistentky	3 881,01	142	syfilis (A50-53)	8
100	ZPSZ	321,39	143	gonokoková infekce (A54)	26
101	ZPOD	1 332,56	144	virová encefalitida přen. klíšťaty (A84)	50
102	jiní odborní pracovníci (JOP) a dentisté	130,47	145	infekční mononukleóza (B27)	158
103	pedagogičtí pracovníci	7,65	146	bakteriální meningitida (G00)	8
104	technicko-hospodářští pracovníci (THP)	577,55	147	Nově hlášené případy zhoub. novotvarů a novotvarů in situ (C00-97, D00-09) (r.2011)	3 772
105	dělníci a provozní pracovníci	822,88		z toho:	
<b>106 Smluvní pracovníci (PP) ve zdravotnictví</b>			148	ZN plic - muži (C33-34)	208
107	Pracovníci celkem	160,94	149	ZN prsu - ženy (C50)	299
	v tom:		150	ZN kolorekta - muži (C18-21)	217
108	lékaři	43,11	151	ZN kolorekta - ženy (C18-21)	156
109	zubní lékaři	5,60	152	Počet živě naroz. dětí s vroz. vadou (r.2012)	168
110	farmaceuti	5,25	153	Počet dispenzar. onemocnění dětí a dorostu	45 594
111	ostatní odborní pracovníci ve zdravotnictví	68,18	154	Počet dispenzarizovaných u PL pro dospělé pro:	
	v tom:		155	hypertenzní nemoci (I10-15)	93 925
112	ZPBD	49,54	156	ischemické nemoci srdeční (I20-25)	38 372
	z toho:		157	cévní nemoci mozku (I60-69)	12 243
113	všeobecné sestry a porodní asistentky	40,17	158	Počet léčených diabetiků k 31.12.	36 824
114	ZPSZ	4,44			
115	ZPOD	12,30			
116	jiní odborní pracovníci (JOP) a dentisté	1,90			
117	pedagogičtí pracovníci	-			
118	technicko-hospodářští pracovníci (THP)	14,35			
119	dělníci a provozní pracovníci	24,45			

## Zdravotnictví okresu Havlíčkův Brod

<b>1 Demografie</b>			<b>35 Počty zdravotnických zařízení - pokračování</b>		
2	Počet obyvatel k 1.7.	94 856	41	Léčebny tuberkulózy a respiračních nemocí	-
3	└ z toho: ženy	47 762	42	Psychiatrické léčebny	1
4	Počet obyvatel k 31.12.	94 843	43	Lázeňské léčebny	-
	z toho:		44	Ostatní lůžková zařízení	1
5	└ ženy celkem	47 740	45	Samostatná ambulantní zařízení	201
6	└└ z toho: ženy 15-49 let	21 399	46	Kojenecké ústavy a dětské domovy	-
7	└ děti (0-14 let)	13 953	47	Dětská centra a stacionáře	-
8	└ dorost (15-19 let)	4 684	48	Stacionáře pro dospělé	-
9	Index stáří	122,7	49	Zvláštní zdravotnická zařízení - ostatní	2
10	Mrtvě narození	5	50	Lékárny (vč. OOVL)	21
11	Živě narození	917	51	Výdejny zdravotnických prostředků	1
12	na 1000 obyvatel	9,7	52	Orgány ochrany veřejného zdraví	-
13	Zemřelí do 28 dnů	2		z toho:	
14	na 1 000 živě narozených	2,2	53	└ zdravotní ústav	-
15	Zemřelí do 1 roku	2	54	└ krajská hygienická stanice	-
16	na 1 000 živě narozených	2,2	55	Ostatní zdravotnická zařízení	-
17	Zemřelí celkem	1 011	<b>56 Lékárenská péče celkem</b>		
18	na 1 000 obyvatel	10,7	57	Počet obyvatel na 1 lékárně (vč. OOVL)	4 516
	z toho:		58	Farmaceuti (přepočtený počet)	48,07
19	└ novotvary	226	59	Farmaceutičtí asistenti (přepočtený počet)	46,18
20	└ nemoci oběhové	503	60	Počet přijatých receptů	605 597
21	└ poranění a otravy	50	61	Počet přijatých poukazů na zdravot. prostř.	24 975
22	└ z toho: sebevraždy	8	62	Tržby za léčiva a zdrav.prostředky na 1 ob.	5 294
23	Standardizovaná úmrtnost celkem	670,8	<b>63 Lůžka</b>		
	z toho:		64	Lůžka celkem	1 496
24	└ muži	855,5		v tom:	
25	└ ženy	533,7	65	└ nemocnice celkem	554
26	Potraty celkem	289	66	└ na 10 tis. obyv. k 31.12.	58,4
27	na 1 000 žen fertil. věku (15-49 let)	13,4	67	└ nem. soukromé (zřiz. fyz. nebo práv. os.)	-
	z toho:		68	└ léčebny pro dlouhodobě nemocné	192
28	└ umělá přerušení těhotenství (UPT)	135	69	└ léčebny tuberkulózy a respirač. nemocí	-
29	na 1 000 žen fertilního věku	6,3	70	└ psychiatrické léčebny	710
30	Procento žen užívající antikoncepci	.	71	└ lázeňské léčebny	-
31	Sňatky	394	72	└ ostatní lůžková zařízení	40
32	na 1 000 obyvatel	4,2	<b>73 Lékaři, vč. zubních lékařů (PP)</b>		
33	Rozvody	222	74	Lůžková péče celkem	153,57
34	na 1 000 obyvatel	2,3		v tom:	
<b>35 Počty zdravotnických zařízení</b>			75	└ nemocnice	85,65
36	Nemocnice celkem	1	76	└ léčebny pro dlouhodobě nemocné	13,40
	z toho:		77	└ léčebny tuberkulózy a respirač. nemocí	-
37	└ nemocnice následné péče	-	78	└ psychiatrické léčebny	51,72
38	└ nem. soukromé (zřiz. fyz. nebo práv. os.)	-	79	└ lázeňské léčebny	-
39	└ z toho: následné péče	-	80	└ ostatní lůžková zařízení	2,80
40	Léčebny pro dlouhodobě nemocné	1			

## Zdravotnictví okresu Havlíčkův Brod

<b>73 Lékaři, vč. zubních lékařů (PP) - pokračování</b>			<b>120 Prům. měs. plat v Kč (dle platných předpisů o platu)</b>		
81	Ambulantní péče (vč. SVLS) celkem	240,43	121	Celkem	.
	v tom:			z toho:	
82	ambulantní části nemocnic	63,26	122	lékaři a zubní lékaři	.
83	ambulantní části ost. lůžkových zařízení	1,15	123	všeobecné sestry a porodní asistentky	.
84	samostatná ambulantní zařízení celkem	176,02	124	ost.zdrav.prac. nelékaři s odb.způsobilstí	.
	z toho:		<b>125 Prům. měs. mzda v Kč (dle platných předpisů o mzdě)</b>		
85	praktičtí lékaři pro dospělé	38,65	126	Celkem	.
86	praktičtí lékaři pro děti a dorost	15,80		z toho:	
87	praktičtí zubní lékaři	45,60	127	lékaři a zubní lékaři	.
88	praktičtí ženští lékaři	8,65	128	všeobecné sestry a porodní asistentky	.
89	lékaři specialisté (vyjma SVLS)	56,64	129	ost.zdrav.prac. nelékaři s odb.způsobilstí	.
90	Společ. vyšetřovací a léčebné složky (SVLS)	21,02	<b>130 Počet ambulantních ošetření (bez SVLS, ZZS a AR)</b>		
91	Ostatní zdravotnická zařízení	-	131	Ošetření (vyšetření) v ambulantní péči	1 102 437
<b>92 Evidenční počet zaměstnanců a zaměstnavatelé (PP)</b>			132	na 1 obyvatele	11,6
93	Pracovníci celkem	2 398,65	<b>133 Zdravotní stav</b>		
	v tom:		134	Hospitalizovaní v nem. na 100 000 obyv.	22 275
94	lékaři	329,54	135	Pracovní neschopnost	
95	zubní lékaři	51,60	136	poč. hlášených případů na 100 nem. poj.	32,0
96	farmaceuti	47,36	137	průměrné % pracovní neschopnosti	3,842
97	ostatní odborní pracovníci ve zdravotnictví	1 580,27	138	Nově hlášená vybraná onemocnění	
	v tom:		139	jiné infekce způsob. salmonelami (A02)	126
98	ZPBD	1 098,13	140	TBC celkem (A15-19)	-
	z toho:		141	z toho: dýchacího ústrojí (A15-16)	-
99	všeobecné sestry a porodní asistentky	928,90	142	syfilis (A50-53)	1
100	ZPSZ	68,09	143	gonokoková infekce (A54)	5
101	ZPOD	399,10	144	virová encefalitida přen. klíšťaty (A84)	6
102	jiní odborní pracovníci (JOP) a dentisté	14,95	145	infekční mononukleóza (B27)	54
103	pedagogičtí pracovníci	-	146	bakteriální meningitida (G00)	3
104	technicko-hospodářští pracovníci (THP)	125,37	147	Nově hlášené případy zhoub. novotvarů a novotvarů in situ (C00-97, D00-09) (r.2011)	607
105	dělníci a provozní pracovníci	264,51		z toho:	
<b>106 Smluvní pracovníci (PP) ve zdravotnictví</b>			148	ZN plic - muži (C33-34)	37
107	Pracovníci celkem	41,87	149	ZN prsu - ženy (C50)	47
	v tom:		150	ZN kolorekta - muži (C18-21)	33
108	lékaři	12,36	151	ZN kolorekta - ženy (C18-21)	18
109	zubní lékaři	0,50	152	Počet živě naroz. dětí s vroz. vadou (r.2012)	42
110	farmaceuti	0,71	153	Počet dispenzar. onemocnění dětí a dorostu	7 416
111	ostatní odborní pracovníci ve zdravotnictví	18,02	154	Počet dispenzarizovaných u PL pro dospělé pro:	
	v tom:		155	hypertenzní nemoci (I10-15)	15 229
112	ZPBD	12,92	156	ischemické nemoci srdeční (I20-25)	5 953
	z toho:		157	cévní nemoci mozku (I60-69)	1 573
113	všeobecné sestry a porodní asistentky	9,68	158	Počet léčených diabetiků k 31.12.	7 608
114	ZPSZ	2,63			
115	ZPOD	2,37			
116	jiní odborní pracovníci (JOP) a dentisté	0,10			
117	pedagogičtí pracovníci	-			
118	technicko-hospodářští pracovníci (THP)	5,21			
119	dělníci a provozní pracovníci	5,07			

## Zdravotnictví okresu Jihlava

1 Demografie		35 Počty zdravotnických zařízení - pokračování		
2	Počet obyvatel k 1.7.	112 253	41 Léčebny tuberkulózy a respiračních nemocí	-
3	└ z toho: ženy	56 571	42 Psychiatrické léčebny	1
4	Počet obyvatel k 31.12.	112 220	43 Lázeňské léčebny	-
	z toho:		44 Ostatní lůžková zařízení	-
5	└ ženy celkem	56 545	45 Samostatná ambulantní zařízení	257
6	└└ z toho: ženy 15-49 let	25 845	46 Kojenecké ústavy a dětské domovy	1
7	└ děti (0-14 let)	17 146	47 Dětská centra a stacionáře	-
8	└ dorost (15-19 let)	5 381	48 Stacionáře pro dospělé	-
9	Index stáří	111,9	49 Zvláštní zdravotnická zařízení - ostatní	5
10	Mrtvě narození	1	50 Lékárny (vč. OOVL)	27
11	Živě narození	1 155	51 Výdejny zdravotnických prostředků	3
12	na 1000 obyvatel	10,3	52 Orgány ochrany veřejného zdraví	1
13	Zemřelí do 28 dnů	2	z toho:	
14	na 1 000 živě narozených	1,7	53 └ zdravotní ústav	-
15	Zemřelí do 1 roku	2	54 └ krajská hygienická stanice	1
16	na 1 000 živě narozených	1,7	55 Ostatní zdravotnická zařízení	-
17	Zemřelí celkem	1 157	<b>56 Lékárenská péče celkem</b>	
18	na 1 000 obyvatel	10,3	57 Počet obyvatel na 1 lékárně (vč. OOVL)	4 156
	z toho:		58 Farmaceuti (přepočtený počet)	63,05
19	└ novotvary	313	59 Farmaceutičtí asistenti (přepočtený počet)	56,43
20	└ nemoci oběhové	536	60 Počet přijatých receptů	671 605
21	└ poranění a otravy	42	61 Počet přijatých poukazů na zdravot. prostř.	37 152
22	└└ z toho: sebevraždy	7	62 Tržby za léčiva a zdrav.prostředky na 1 ob.	8 000
23	Standardizovaná úmrtnost celkem	680,4	<b>63 Lůžka</b>	
	z toho:		64 Lůžka celkem	1 216
24	└ muži	904,1	v tom:	
25	└ ženy	512,6	65 └ nemocnice celkem	696
26	Potraty celkem	411	66 └ na 10 tis. obyv. k 31.12.	62,0
27	na 1 000 žen fertil. věku (15-49 let)	15,8	67 └ nem. soukromé (zřiz. fyz. nebo práv. os.)	-
	z toho:		68 └ léčebny pro dlouhodobě nemocné	-
28	└ umělá přerušení těhotenství (UPT)	217	69 └ léčebny tuberkulózy a respirač. nemocí	-
29	na 1 000 žen fertilního věku	8,4	70 └ psychiatrické léčebny	520
30	Procento žen užívající antikoncepci	.	71 └ lázeňské léčebny	-
31	Sňatky	460	72 └ ostatní lůžková zařízení	-
32	na 1 000 obyvatel	4,1	<b>73 Lékaři, vč. zubních lékařů (PP)</b>	
33	Rozvody	279	74 Lůžková péče celkem	148,17
34	na 1 000 obyvatel	2,5	v tom:	
<b>35 Počty zdravotnických zařízení</b>			75 └ nemocnice	123,34
36	Nemocnice celkem	1	76 └ léčebny pro dlouhodobě nemocné	-
	z toho:		77 └ léčebny tuberkulózy a respirač. nemocí	-
37	└ nemocnice následné péče	-	78 └ psychiatrické léčebny	24,83
38	└ nem. soukromé (zřiz. fyz. nebo práv. os.)	-	79 └ lázeňské léčebny	-
39	└└ z toho: následné péče	-	80 └ ostatní lůžková zařízení	-
40	Léčebny pro dlouhodobě nemocné	-		

## Zdravotnictví okresu Jihlava

<b>73 Lékaři, vč. zubních lékařů (PP) - pokračování</b>			<b>120 Prům. měs. plat v Kč (dle platných předpisů o platu)</b>		
81	Ambulantní péče (vč. SVLS) celkem	289,11	121	Celkem	.
	v tom:			z toho:	
82	ambulantní části nemocnic	54,55	122	lékaři a zubní lékaři	.
83	ambulantní části ost. lůžkových zařízení	3,09	123	všeobecné sestry a porodní asistentky	.
84	samostatná ambulantní zařízení celkem	231,47	124	ost.zdrav.prac. nelékaři s odb.způsobností	.
	z toho:		<b>125 Prům. měs. mzda v Kč (dle platných předpisů o mzdě)</b>		
85	praktičtí lékaři pro dospělé	50,10	126	Celkem	.
86	praktičtí lékaři pro děti a dorost	21,00		z toho:	
87	praktičtí zubní lékaři	66,89	127	lékaři a zubní lékaři	.
88	praktičtí ženští lékaři	12,30	128	všeobecné sestry a porodní asistentky	.
89	lékaři specialisté (vyjma SVLS)	71,22	129	ost.zdrav.prac. nelékaři s odb.způsobností	.
90	Společ. vyšetřovací a léčebné složky (SVLS)	23,93	<b>130 Počet ambulantních ošetření (bez SVLS, ZZS a AR)</b>		
91	Ostatní zdravotnická zařízení	53,27	131	Ošetření (vyšetření) v ambulantní péči	1 521 578
<b>92 Evidenční počet zaměstnanců a zaměstnavatelé (PP)</b>			132	na 1 obyvatele	13,6
93	Pracovníci celkem	2 944,25	<b>133 Zdravotní stav</b>		
	v tom:		134	Hospitalizovaní v nem. na 100 000 obyv.	23 671
94	lékaři	410,31	135	Pracovní neschopnost	
95	zubní lékaři	71,29	136	poč. hlášených případů na 100 nem. poj.	30,9
96	farmaceuti	63,35	137	průměrné % pracovní neschopnosti	3,374
97	ostatní odborní pracovníci ve zdravotnictví	1 988,08	138	Nově hlášená vybraná onemocnění	
	v tom:		139	jiné infekce způsob. salmonelami (A02)	151
98	ZPBD	1 456,74	140	TBC celkem (A15-19)	3
	z toho:		141	z toho: dýchacího ústrojí (A15-16)	2
99	všeobecné sestry a porodní asistentky	1 081,81	142	syfilis (A50-53)	-
100	ZPSZ	59,79	143	gonokoková infekce (A54)	12
101	ZPOD	386,55	144	virová encefalitida přen. klíšťaty (A84)	13
102	jiní odborní pracovníci (JOP) a dentisté	85,00	145	infekční mononukleóza (B27)	19
103	pedagogičtí pracovníci	6,75	146	bakteriální meningitida (G00)	-
104	technicko-hospodářští pracovníci (THP)	168,33	147	Nově hlášené případy zhoub. novotvarů a novotvarů in situ (C00-97, D00-09) (r.2011)	890
105	dělníci a provozní pracovníci	236,14		z toho:	
<b>106 Smluvní pracovníci (PP) ve zdravotnictví</b>			148	ZN plic - muži (C33-34)	55
107	Pracovníci celkem	36,73	149	ZN prsu - ženy (C50)	59
	v tom:		150	ZN kolorekta - muži (C18-21)	48
108	lékaři	7,75	151	ZN kolorekta - ženy (C18-21)	36
109	zubní lékaři	1,20	152	Počet živě naroz. dětí s vroz. vadou (r.2012)	47
110	farmaceuti	2,45	153	Počet dispenzar. onemocnění dětí a dorostu	8 940
111	ostatní odborní pracovníci ve zdravotnictví	14,42	154	Počet dispenzarizovaných u PL pro dospělé pro:	
	v tom:		155	hypertenzní nemoci (I10-15)	20 137
112	ZPBD	13,15	156	ischemické nemoci srdeční (I20-25)	6 739
	z toho:		157	cévní nemoci mozku (I60-69)	2 605
113	všeobecné sestry a porodní asistentky	8,22	158	Počet léčených diabetiků k 31.12.	6 783
114	ZPSZ	0,02			
115	ZPOD	1,25			
116	jiní odborní pracovníci (JOP) a dentisté	-			
117	pedagogičtí pracovníci	-			
118	technicko-hospodářští pracovníci (THP)	2,50			
119	dělníci a provozní pracovníci	8,41			



## Zdravotnictví okresu Pelhřimov

1 Demografie		35 Počty zdravotnických zařízení - pokračování		
2	Počet obyvatel k 1.7.	72 323	41 Léčebny tuberkulózy a respiračních nemocí	1
3	└ z toho: ženy	36 521	42 Psychiatrické léčebny	-
4	Počet obyvatel k 31.12.	72 224	43 Lázeňské léčebny	-
	z toho:		44 Ostatní lůžková zařízení	-
5	└ ženy celkem	36 435	45 Samostatná ambulantní zařízení	169
6	└└ z toho: ženy 15-49 let	16 067	46 Kojenecké ústavy a dětské domovy	1
7	└ děti (0-14 let)	10 231	47 Dětská centra a stacionáře	-
8	└ dorost (15-19 let)	3 526	48 Stacionáře pro dospělé	-
9	Index stáří	135,9	49 Zvláštní zdravotnická zařízení - ostatní	2
10	Mrtvě narození	3	50 Lékárny (vč. OOVL)	24
11	Živě narození	649	51 Výdejny zdravotnických prostředků	-
12	na 1000 obyvatel	9,0	52 Orgány ochrany veřejného zdraví	-
13	Zemřelí do 28 dnů	-	z toho:	
14	na 1 000 živě narozených	-	53 └ zdravotní ústav	-
15	Zemřelí do 1 roku	-	54 └ krajská hygienická stanice	-
16	na 1 000 živě narozených	-	55 Ostatní zdravotnická zařízení	-
17	Zemřelí celkem	802	<b>56 Lékárenská péče celkem</b>	
18	na 1 000 obyvatel	11,1	57 Počet obyvatel na 1 lékárně (vč. OOVL)	3 009
	z toho:		58 Farmaceuti (přepočtený počet)	46,78
19	└ novotvary	190	59 Farmaceutičtí asistenti (přepočtený počet)	33,30
20	└ nemoci oběhové	400	60 Počet přijatých receptů	502 003
21	└ poranění a otravy	26	61 Počet přijatých poukazů na zdravot. prostř.	19 789
22	└ z toho: sebevraždy	6	62 Tržby za léčiva a zdrav.prostředky na 1 ob.	5 498
23	Standardizovaná úmrtnost celkem	657,5	<b>63 Lůžka</b>	
	z toho:		64 Lůžka celkem	540
24	└ muži	851,5	v tom:	
25	└ ženy	512,9	65 └ nemocnice celkem	340
26	Potraty celkem	246	66 └ na 10 tis. obyv. k 31.12.	47,1
27	na 1 000 žen fertil. věku (15-49 let)	15,2	67 └ nem. soukromé (zřiz. fyz. nebo práv. os.)	-
	z toho:		68 └ léčebny pro dlouhodobě nemocné	120
28	└ umělá přerušení těhotenství (UPT)	147	69 └ léčebny tuberkulózy a respirač. nemocí	80
29	na 1 000 žen fertilního věku	9,1	70 └ psychiatrické léčebny	-
30	Procento žen užívající antikoncepci	.	71 └ lázeňské léčebny	-
31	Sňatky	280	72 └ ostatní lůžková zařízení	-
32	na 1 000 obyvatel	3,9	<b>73 Lékaři, vč. zubních lékařů (PP)</b>	
33	Rozvody	130	74 Lůžková péče celkem	64,15
34	na 1 000 obyvatel	1,8	v tom:	
<b>35 Počty zdravotnických zařízení</b>			75 └ nemocnice	53,30
36	Nemocnice celkem	1	76 └ léčebny pro dlouhodobě nemocné	5,75
	z toho:		77 └ léčebny tuberkulózy a respirač. nemocí	5,10
37	└ nemocnice následné péče	-	78 └ psychiatrické léčebny	-
38	└ nem. soukromé (zřiz. fyz. nebo práv. os.)	-	79 └ lázeňské léčebny	-
39	└ z toho: následné péče	-	80 └ ostatní lůžková zařízení	-
40	Léčebny pro dlouhodobě nemocné	1		

## Zdravotnictví okresu Pelhřimov

73 Lékaři, vč. zubních lékařů (PP) - pokračování		120 Prům. měs. plat v Kč (dle platných předpisů o platu)		
81	Ambulantní péče (vč. SVLS) celkem	167,63	121 Celkem	.
	v tom:		z toho:	
82	ambulantní části nemocnic	40,00	122 lékaři a zubní lékaři	.
83	ambulantní části ost. lůžkových zařízení	2,12	123 všeobecné sestry a porodní asistentky	.
84	samostatná ambulantní zařízení celkem	125,51	124 ost.zdrav.prac. nelékaři s odb.způsobností	.
	z toho:		<b>125 Prům. měs. mzda v Kč (dle platných předpisů o mzdě)</b>	
85	praktičtí lékaři pro dospělé	31,70	126 Celkem	.
86	praktičtí lékaři pro děti a dorost	15,00	z toho:	
87	praktičtí zubní lékaři	32,20	127 lékaři a zubní lékaři	.
88	praktičtí ženští lékaři	6,86	128 všeobecné sestry a porodní asistentky	.
89	lékaři specialisté (vyjma SVLS)	32,88	129 ost.zdrav.prac. nelékaři s odb.způsobností	.
90	Společ. vyšetřovací a léčebné složky (SVLS)	14,90	<b>130 Počet ambulantních ošetření (bez SVLS, ZZS a AR)</b>	
91	Ostatní zdravotnická zařízení	-	131 Ošetření (vyšetření) v ambulantní péči	854 355
<b>92 Evidenční počet zaměstnanců a zaměstnavatelé (PP)</b>			132 na 1 obyvatele	11,8
93	Pracovníci celkem	1 258,17	<b>133 Zdravotní stav</b>	
	v tom:		134 Hospitalizovaní v nem. na 100 000 obyv.	23 172
94	lékaři	190,02	135 Pracovní neschopnost	
95	zubní lékaři	35,20	136 poč. hlášených případů na 100 nem. poj.	37,0
96	farmaceuti	46,32	137 průměrné % pracovní neschopnosti	4,249
97	ostatní odborní pracovníci ve zdravotnictví	787,06	138 Nově hlášená vybraná onemocnění	
	v tom:		139 jiné infekce způsob. salmonelami (A02)	113
98	ZPBD	551,41	140 TBC celkem (A15-19)	5
	z toho:		141 z toho: dýchacího ústrojí (A15-16)	5
99	všeobecné sestry a porodní asistentky	447,11	142 syfilis (A50-53)	3
100	ZPSZ	46,70	143 gonokoková infekce (A54)	2
101	ZPOD	171,75	144 virová encefalitida přen. klíšťaty (A84)	2
102	jiní odborní pracovníci (JOP) a dentisté	17,20	145 infekční mononukleóza (B27)	9
103	pedagogičtí pracovníci	-	146 bakteriální meningitida (G00)	1
104	technicko-hospodářští pracovníci (THP)	86,83	147 Nově hlášené případy zhoub. novotvarů a novotvarů in situ (C00-97, D00-09) (r.2011)	497
105	dělníci a provozní pracovníci	112,74	z toho:	
<b>106 Smluvní pracovníci (PP) ve zdravotnictví</b>			148 ZN plic - muži (C33-34)	24
107	Pracovníci celkem	33,26	149 ZN prsu - ženy (C50)	45
	v tom:		150 ZN kolorekta - muži (C18-21)	38
108	lékaři	6,56	151 ZN kolorekta - ženy (C18-21)	24
109	zubní lékaři	-	152 Počet živě naroz. dětí s vroz. vadou (r.2012)	21
110	farmaceuti	0,50	153 Počet dispenzar. onemocnění dětí a dorostu	5 899
111	ostatní odborní pracovníci ve zdravotnictví	18,97	154 Počet dispenzarizovaných u PL pro dospělé pro:	
	v tom:		155 hypertenzní nemoci (I10-15)	17 913
112	ZPBD	13,90	156 ischemické nemoci srdeční (I20-25)	6 473
	z toho:		157 cévní nemoci mozku (I60-69)	2 645
113	všeobecné sestry a porodní asistentky	13,70	158 Počet léčených diabetiků k 31.12.	7 264
114	ZPSZ	0,44		
115	ZPOD	4,63		
116	jiní odborní pracovníci (JOP) a dentisté	-		
117	pedagogičtí pracovníci	-		
118	technicko-hospodářští pracovníci (THP)	1,20		
119	dělníci a provozní pracovníci	6,03		

## Zdravotnictví okresu Třebíč

1 Demografie		35 Počty zdravotnických zařízení - pokračování		
2	Počet obyvatel k 1.7.	112 464	41 Léčebny tuberkulózy a respiračních nemocí	-
3	└ z toho: ženy	56 741	42 Psychiatrické léčebny	1
4	Počet obyvatel k 31.12.	112 372	43 Lázeňské léčebny	-
	z toho:		44 Ostatní lůžková zařízení	-
5	└ ženy celkem	56 677	45 Samostatná ambulantní zařízení	251
6	└└ z toho: ženy 15-49 let	26 155	46 Kojenecké ústavy a dětské domovy	-
7	└ děti (0-14 let)	16 208	47 Dětská centra a stacionáře	1
8	└ dorost (15-19 let)	5 763	48 Stacionáře pro dospělé	-
9	Index stáří	119,7	49 Zvláštní zdravotnická zařízení - ostatní	2
10	Mrtvě narození	2	50 Lékárny (vč. OOVL)	30
11	Živě narození	1 032	51 Výdejny zdravotnických prostředků	2
12	na 1000 obyvatel	9,2	52 Orgány ochrany veřejného zdraví	-
13	Zemřelí do 28 dnů	1	z toho:	
14	na 1 000 živě narozených	1,0	53 └ zdravotní ústav	-
15	Zemřelí do 1 roku	1	54 └ krajská hygienická stanice	-
16	na 1 000 živě narozených	1,0	55 Ostatní zdravotnická zařízení	-
17	Zemřelí celkem	1 094	<b>56 Lékárenská péče celkem</b>	
18	na 1 000 obyvatel	9,7	57 Počet obyvatel na 1 lékárně (vč. OOVL)	3 746
	z toho:		58 Farmaceuti (přepočtený počet)	55,19
19	└ novotvary	249	59 Farmaceutičtí asistenti (přepočtený počet)	43,76
20	└ nemoci oběhové	534	60 Počet přijatých receptů	831 238
21	└ poranění a otravy	59	61 Počet přijatých poukazů na zdravot. prostř.	23 275
22	└ z toho: sebevraždy	17	62 Tržby za léčiva a zdrav.prostředky na 1 ob.	5 977
23	Standardizovaná úmrtnost celkem	623,6	<b>63 Lůžka</b>	
	z toho:		64 Lůžka celkem	583
24	└ muži	809,3	v tom:	
25	└ ženy	471,9	65 └ nemocnice celkem	420
26	Potraty celkem	307	66 └ na 10 tis. obyv. k 31.12.	37,4
27	na 1 000 žen fertil. věku (15-49 let)	11,7	67 └ nem. soukromé (zřiz. fyz. nebo práv. os.)	-
	z toho:		68 └ léčebny pro dlouhodobě nemocné	110
28	└ umělá přerušení těhotenství (UPT)	166	69 └ léčebny tuberkulózy a respirač. nemocí	-
29	na 1 000 žen fertilního věku	6,3	70 └ psychiatrické léčebny	53
30	Procento žen užívající antikoncepci	.	71 └ lázeňské léčebny	-
31	Sňatky	415	72 └ ostatní lůžková zařízení	-
32	na 1 000 obyvatel	3,7	<b>73 Lékaři, vč. zubních lékařů (PP)</b>	
33	Rozvody	272	74 Lůžková péče celkem	111,31
34	na 1 000 obyvatel	2,4	v tom:	
<b>35 Počty zdravotnických zařízení</b>			75 └ nemocnice	103,91
36	Nemocnice celkem	1	76 └ léčebny pro dlouhodobě nemocné	5,20
	z toho:		77 └ léčebny tuberkulózy a respirač. nemocí	-
37	└ nemocnice následné péče	-	78 └ psychiatrické léčebny	2,20
38	└ nem. soukromé (zřiz. fyz. nebo práv. os.)	-	79 └ lázeňské léčebny	-
39	└ z toho: následné péče	-	80 └ ostatní lůžková zařízení	-
40	Léčebny pro dlouhodobě nemocné	2		



## Zdravotnictví okresu Třebíč

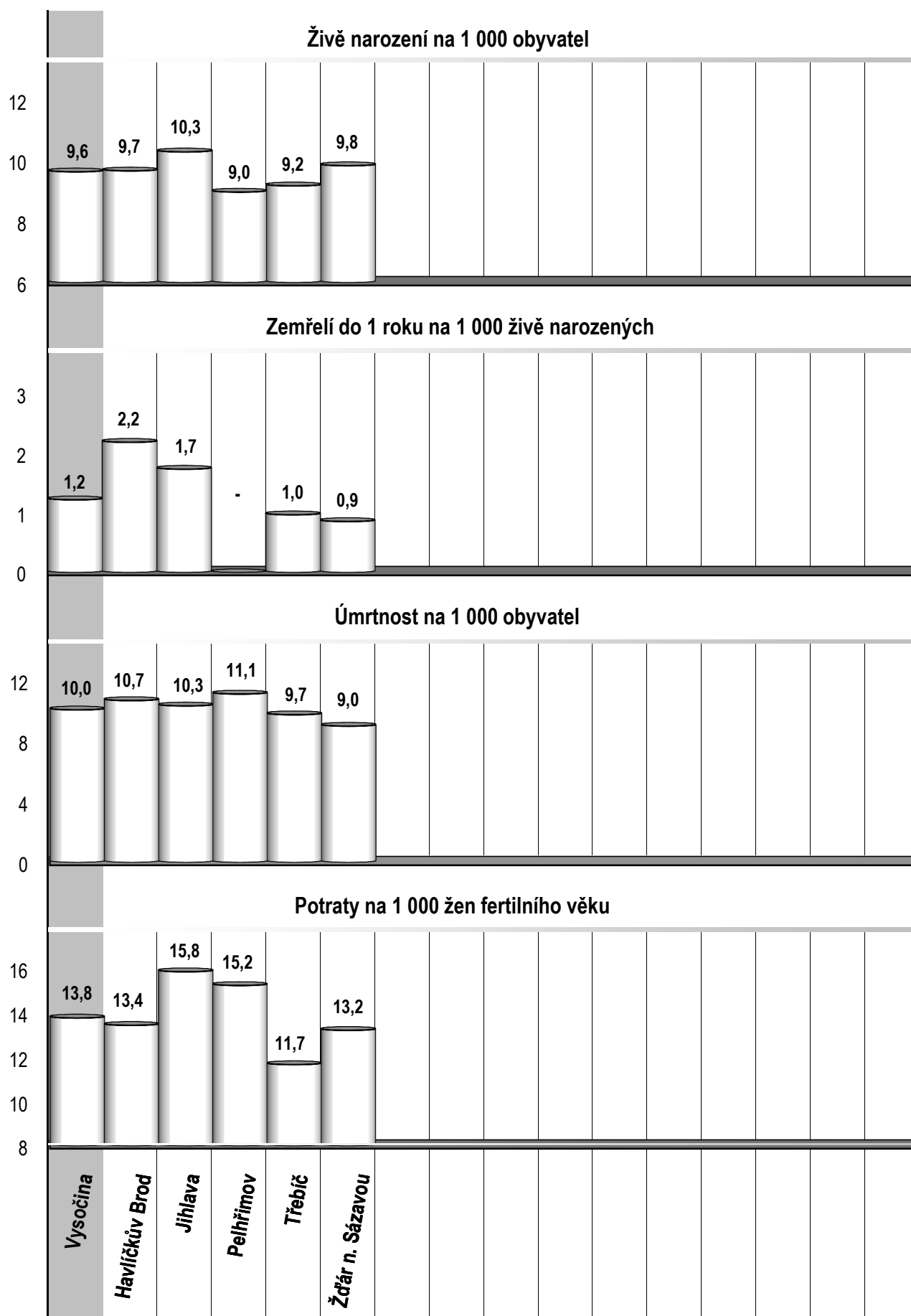
<b>73 Lékaři, vč. zubních lékařů (PP) - pokračování</b>			<b>120 Prům. měs. plat v Kč (dle platných předpisů o platu)</b>		
81	Ambulantní péče (vč. SVLS) celkem	261,94	121	Celkem	.
	v tom:			z toho:	
82	ambulantní části nemocnic	23,83	122	lékaři a zubní lékaři	.
83	ambulantní části ost. lůžkových zařízení	0,80	123	všeobecné sestry a porodní asistentky	.
84	samostatná ambulantní zařízení celkem	237,31	124	ost.zdrav.prac. nelékaři s odb.způsobilostí	.
	z toho:		<b>125 Prům. měs. mzda v Kč (dle platných předpisů o mzdě)</b>		
85	praktičtí lékaři pro dospělé	53,30	126	Celkem	.
86	praktičtí lékaři pro děti a dorost	24,35		z toho:	
87	praktičtí zubní lékaři	68,52	127	lékaři a zubní lékaři	.
88	praktičtí ženští lékaři	14,21	128	všeobecné sestry a porodní asistentky	.
89	lékaři specialisté (vyjma SVLS)	66,38	129	ost.zdrav.prac. nelékaři s odb.způsobilostí	.
90	Společ. vyšetřovací a léčebné složky (SVLS)	16,37	<b>130 Počet ambulantních ošetření (bez SVLS, ZZS a AR)</b>		
91	Ostatní zdravotnická zařízení	-	131	Ošetření (vyšetření) v ambulantní péči	1 287 874
<b>92 Evidenční počet zaměstnanců a zaměstnavatelé (PP)</b>			132	na 1 obyvatele	11,5
93	Pracovníci celkem	1 739,31	<b>133 Zdravotní stav</b>		
	v tom:		134	Hospitalizovaní v nem. na 100 000 obyv.	21 247
94	lékaři	287,77	135	Pracovní neschopnost	
95	zubní lékaři	75,72	136	poč. hlášených případů na 100 nem. poj.	29,1
96	farmaceuti	55,19	137	průměrné % pracovní neschopnosti	3,777
97	ostatní odborní pracovníci ve zdravotnictví	1 161,94	138	Nově hlášená vybraná onemocnění	
	v tom:		139	jiné infekce způsob. salmonelami (A02)	154
98	ZPBD	887,90	140	TBC celkem (A15-19)	3
	z toho:		141	z toho: dýchacího ústrojí (A15-16)	3
99	všeobecné sestry a porodní asistentky	720,74	142	syfilis (A50-53)	2
100	ZPSZ	71,76	143	gonokoková infekce (A54)	6
101	ZPOD	190,11	144	virová encefalitida přen. klíšťaty (A84)	15
102	jiní odborní pracovníci (JOP) a dentisté	12,17	145	infekční mononukleóza (B27)	18
103	pedagogičtí pracovníci	0,90	146	bakteriální meningitida (G00)	1
104	technicko-hospodářští pracovníci (THP)	77,79	147	Nově hlášené případy zhoub. novotvarů a novotvarů in situ (C00-97, D00-09) (r.2011)	842
105	dělníci a provozní pracovníci	80,00		z toho:	
<b>106 Smluvní pracovníci (PP) ve zdravotnictví</b>			148	ZN plic - muži (C33-34)	44
107	Pracovníci celkem	19,77	149	ZN prsu - ženy (C50)	82
	v tom:		150	ZN kolorekta - muži (C18-21)	56
108	lékaři	5,96	151	ZN kolorekta - ženy (C18-21)	33
109	zubní lékaři	3,80	152	Počet živě naroz. dětí s vroz. vadou (r.2012)	31
110	farmaceuti	-	153	Počet dispenzar. onemocnění dětí a dorostu	10 153
111	ostatní odborní pracovníci ve zdravotnictví	6,48	154	Počet dispenzarizovaných u PL pro dospělé pro:	
	v tom:		155	hypertenzní nemoci (I10-15)	22 864
112	ZPBD	6,23	156	ischemické nemoci srdeční (I20-25)	9 813
	z toho:		157	cévní nemoci mozku (I60-69)	2 841
113	všeobecné sestry a porodní asistentky	6,23	158	Počet léčených diabetiků k 31.12.	4 308
114	ZPSZ	-			
115	ZPOD	0,25			
116	jiní odborní pracovníci (JOP) a dentisté	-			
117	pedagogičtí pracovníci	-			
118	technicko-hospodářští pracovníci (THP)	2,40			
119	dělníci a provozní pracovníci	1,13			

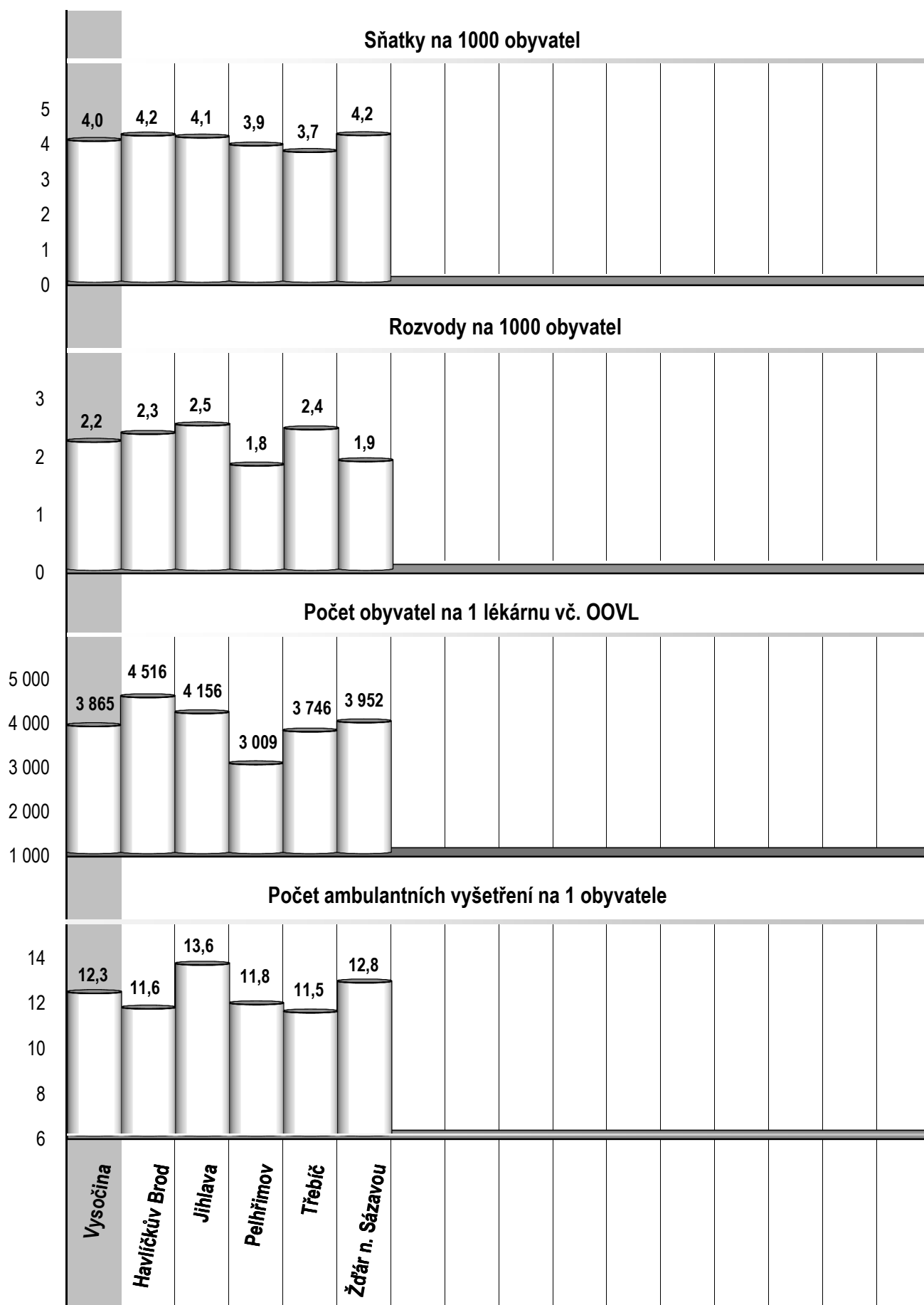
## Zdravotnictví okresu Žďár nad Sázavou

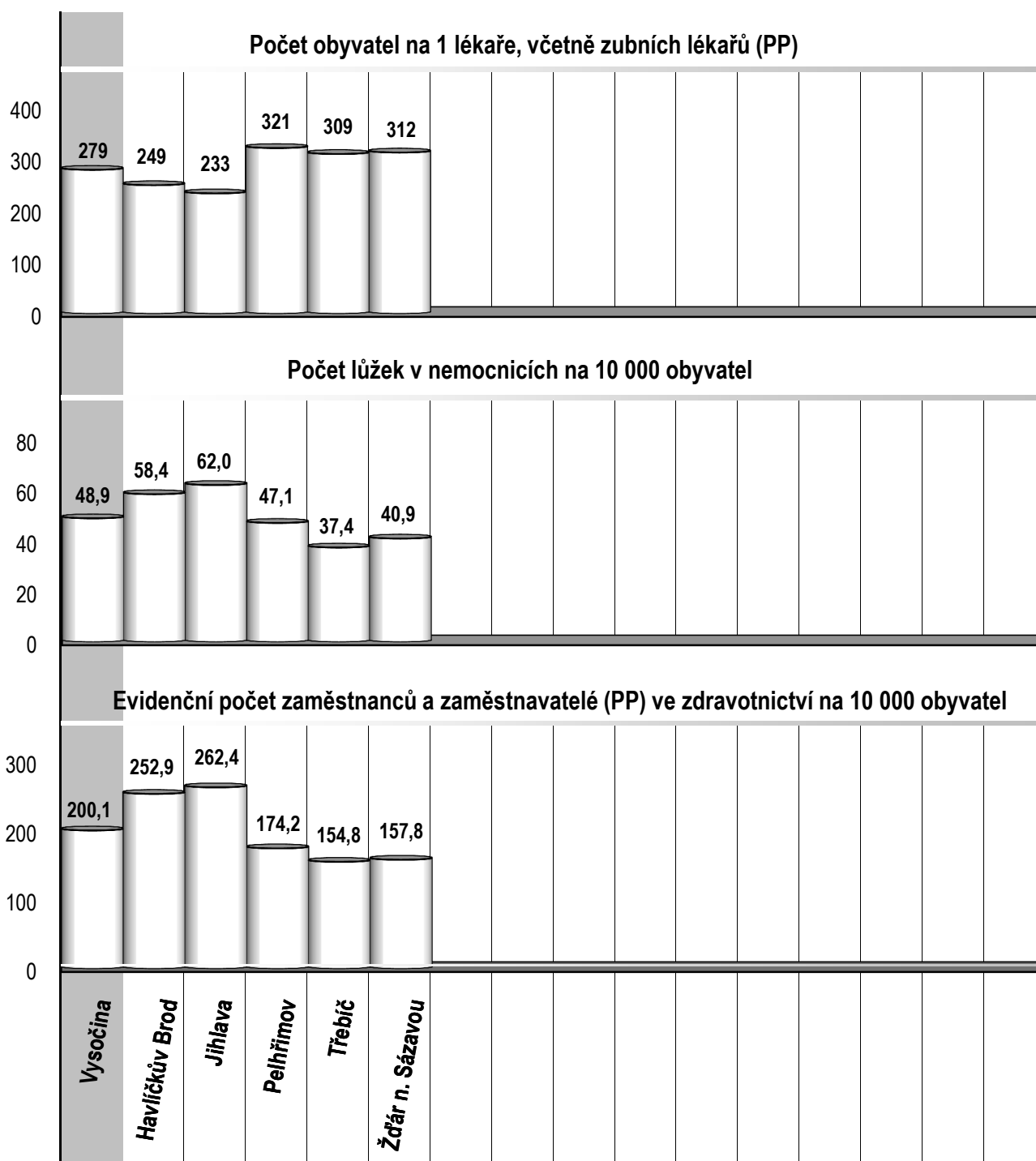
<b>1 Demografie</b>			<b>35 Počty zdravotnických zařízení - pokračování</b>	
2 Počet obyvatel k 1.7.	118 626		41 Léčebny tuberkulózy a respiračních nemocí	-
3   └ z toho: ženy	59 560		42 Psychiatrické léčebny	1
4 Počet obyvatel k 31.12.	118 550		43 Lázeňské léčebny	-
z toho:			44 Ostatní lůžková zařízení	-
5   └ ženy celkem	59 542		45 Samostatná ambulantní zařízení	237
6   └└ z toho: ženy 15-49 let	27 539		46 Kojenecké ústavy a dětské domovy	-
7   └ děti (0-14 let)	17 950		47 Dětská centra a stacionáře	-
8   └ dorost (15-19 let)	6 335		48 Stacionáře pro dospělé	-
9 Index stáří	115,1		49 Zvláštní zdravotnická zařízení - ostatní	2
10 Mrtvě narození	1		50 Lékárny (vč. OOVL)	30
11 Živě narození	1 167		51 Výdejny zdravotnických prostředků	-
12   na 1000 obyvatel	9,8		52 Orgány ochrany veřejného zdraví	-
13 Zemřeli do 28 dnů	1		z toho:	
14   na 1 000 živě narozených	0,9		53   └ zdravotní ústav	-
15 Zemřeli do 1 roku	1		54   └ krajská hygienická stanice	-
16   na 1 000 živě narozených	0,9		55 Ostatní zdravotnická zařízení	-
17 Zemřeli celkem	1 065		<b>56 Lékárenská péče celkem</b>	
18   na 1 000 obyvatel	9,0		57 Počet obyvatel na 1 lékárně (vč. OOVL)	3 952
z toho:			58 Farmaceuti (přepočtený počet)	73,88
19   └ novotvary	272		59 Farmaceutičtí asistenti (přepočtený počet)	45,00
20   └ nemoci oběhové	536		60 Počet přijatých receptů	774 726
21   └ poranění a otravy	56		61 Počet přijatých poukazů na zdravot. prostř.	31 367
22   └ z toho: sebevraždy	23		62 Tržby za léčiva a zdrav.prostředky na 1 ob.	5 178
23 Standardizovaná úmrtnost celkem	598,8		<b>63 Lůžka</b>	
z toho:			64 Lůžka celkem	605
24   └ muži	791,8		v tom:	
25   └ ženy	442,2		65   └ nemocnice celkem	485
26 Potraty celkem	366		66       na 10 tis. obyv. k 31.12.	40,9
27   na 1 000 žen fertil. věku (15-49 let)	13,2		67   └ nem. soukromé (zřiz. fyz. nebo práv. os.)	106
z toho:			68   └ léčebny pro dlouhodobě nemocné	70
28   └ umělá přerušení těhotenství (UPT)	170		69   └ léčebny tuberkulózy a respirač. nemocí	-
29   na 1 000 žen fertilního věku	6,1		70   └ psychiatrické léčebny	50
30 Procento žen užívající antikoncepci	.		71   └ lázeňské léčebny	-
31 Sňatky	494		72   └ ostatní lůžková zařízení	-
32   na 1 000 obyvatel	4,2		<b>73 Lékaři, vč. zubních lékařů (PP)</b>	
33 Rozvody	222		74 Lůžková péče celkem	80,89
34   na 1 000 obyvatel	1,9		v tom:	
<b>35 Počty zdravotnických zařízení</b>			75   └ nemocnice	71,79
36 Nemocnice celkem	2		76   └ léčebny pro dlouhodobě nemocné	2,60
z toho:			77   └ léčebny tuberkulózy a respirač. nemocí	-
37   └ nemocnice následné péče	-		78   └ psychiatrické léčebny	6,50
38   └ nem. soukromé (zřiz. fyz. nebo práv. os.)	1		79   └ lázeňské léčebny	-
39   └ z toho: následné péče	-		80   └ ostatní lůžková zařízení	-
40 Léčebny pro dlouhodobě nemocné	1			

## Zdravotnictví okresu Žďár nad Sázavou

<b>73 Lékaři, vč. zubních lékařů (PP) - pokračování</b>			<b>120 Prům. měs. plat v Kč (dle platných předpisů o platu)</b>		
81	Ambulantní péče (vč. SVLS) celkem	309,67	121	Celkem	.
	v tom:			z toho:	
82	ambulantní části nemocnic	73,85	122	lékaři a zubní lékaři	.
83	ambulantní části ost. lůžkových zařízení	0,40	123	všeobecné sestry a porodní asistentky	.
84	samostatná ambulantní zařízení celkem	235,42	124	ost.zdrav.prac. nelékaři s odb.způsobilstí	.
	z toho:		<b>125 Prům. měs. mzda v Kč (dle platných předpisů o mzdě)</b>		
85	praktičtí lékaři pro dospělé	48,20	126	Celkem	.
86	praktičtí lékaři pro děti a dorost	25,05		z toho:	
87	praktičtí zubní lékaři	61,40	127	lékaři a zubní lékaři	.
88	praktičtí ženští lékaři	10,90	128	všeobecné sestry a porodní asistentky	.
89	lékaři specialisté (vyjma SVLS)	48,97	129	ost.zdrav.prac. nelékaři s odb.způsobilstí	.
90	Společ. vyšetřovací a léčebné složky (SVLS)	33,40	<b>130 Počet ambulantních ošetření (bez SVLS, ZZS a AR)</b>		
91	Ostatní zdravotnická zařízení	-	131	Ošetření (vyšetření) v ambulantní péči	1 515 209
<b>92 Evidenční počet zaměstnanců a zaměstnavatelé (PP)</b>			132	na 1 obyvatele	12,8
93	Pracovníci celkem	1 870,91	<b>133 Zdravotní stav</b>		
	v tom:		134	Hospitalizovaní v nem. na 100 000 obyv.	24 372
94	lékaři	309,58	135	Pracovní neschopnost	
95	zubní lékaři	70,40	136	poč. hlášených případů na 100 nem. poj.	32,8
96	farmaceuti	72,28	137	průměrné % pracovní neschopnosti	4,430
97	ostatní odborní pracovníci ve zdravotnictví	1 169,93	138	Nově hlášená vybraná onemocnění	
	v tom:		139	jiné infekce způsob. salmonelami (A02)	159
98	ZPBD	908,68	140	TBC celkem (A15-19)	5
	z toho:		141	z toho: dýchacího ústrojí (A15-16)	5
99	všeobecné sestry a porodní asistentky	702,45	142	syfilis (A50-53)	2
100	ZPSZ	75,05	143	gonokoková infekce (A54)	1
101	ZPOD	185,05	144	virová encefalitida přen. klíšťaty (A84)	14
102	jiní odborní pracovníci (JOP) a dentisté	1,15	145	infekční mononukleóza (B27)	58
103	pedagogičtí pracovníci	-	146	bakteriální meningitida (G00)	3
104	technicko-hospodářští pracovníci (THP)	119,23	147	Nově hlášené případy zhoub. novotvarů a novotvarů in situ (C00-97, D00-09) (r.2011)	936
105	dělníci a provozní pracovníci	129,49		z toho:	
<b>106 Smluvní pracovníci (PP) ve zdravotnictví</b>			148	ZN plic - muži (C33-34)	48
107	Pracovníci celkem	29,31	149	ZN prsu - ženy (C50)	66
	v tom:		150	ZN kolorekta - muži (C18-21)	42
108	lékaři	10,48	151	ZN kolorekta - ženy (C18-21)	45
109	zubní lékaři	0,10	152	Počet živě naroz. dětí s vroz. vadou (r.2012)	26
110	farmaceuti	1,59	153	Počet dispenzar. onemocnění dětí a dorostu	13 186
111	ostatní odborní pracovníci ve zdravotnictví	10,29	154	Počet dispenzarizovaných u PL pro dospělé pro:	
	v tom:		155	hypertenzní nemoci (I10-15)	17 782
112	ZPBD	3,34	156	ischemické nemoci srdeční (I20-25)	9 394
	z toho:		157	cévní nemoci mozku (I60-69)	2 579
113	všeobecné sestry a porodní asistentky	2,34	158	Počet léčených diabetiků k 31.12.	10 861
114	ZPSZ	1,35			
115	ZPOD	3,80			
116	jiní odborní pracovníci (JOP) a dentisté	1,80			
117	pedagogičtí pracovníci	-			
118	technicko-hospodářští pracovníci (THP)	3,04			
119	dělníci a provozní pracovníci	3,81			





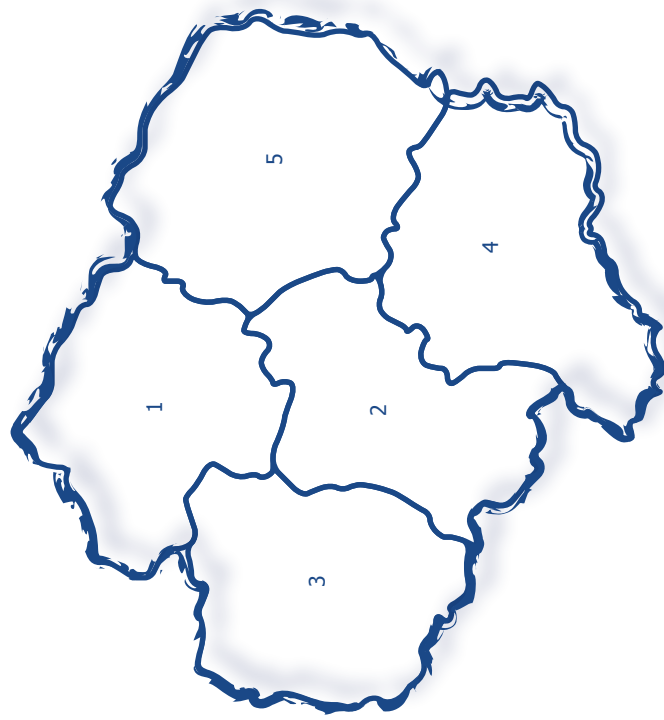




Kraj Vysočina

Kraj Vysočina

## Zdravotnictví Kraje Vysočina 2013



1 Havlíčkův Brod | 2 Jihlava | 3 Pelhřimov | 4 Třebíč | 5 Žďár nad Sázavou