

Zdravotnictví
Zlínského kraje 2005

Vydal Ústav zdravotnických informací a statistiky České republiky

Zdravotnictví kraje

Publikace je určena pro rychlou orientaci uživatele o základních charakteristikách zdravotnictví za kraj a jeho jednotlivé okresy. Úvod doplňuje přehled nemocnic a odborných léčebných ústavů rozšířený o základní ukazatele jejich činnosti. Data obsahují informace o obyvatelstvu a jeho pohybu, o síti zdravotnických zařízení a o jejich činnosti, dále uvádí informace o pracovnících a mzdách, o personálním vybavení lékaři podle druhu zařízení, zdravotním stavu obyvatelstva. Publikaci doplňují srovnávací grafy vybraných ukazatelů.

Health Care in Statistical Data Region

The publication facilitates fast information on the basic characteristics of health care in the region and its districts. Introduction is supplemented by a survey of hospitals and specialized therapeutic institutes with basic indicators of their activity. Data concern population and its movement, the network of health establishments and their activities, health personnel and wages, numbers of physicians by types of establishments and the state of health of the population. The publication is supplemented by charts of selected indicators.

© ÚZIS ČR, 2006
ISBN: 80-7280-566-5

Obsah

Úvod	5
Definice a vysvětlivky	6
Zkratky, značky v tabulkách	9
Přehled základních ukazatelů o činnosti nemocnic a odborných léčebných ústavů	10

Tabulková část

Zdravotnictví Zlínského kraje	14
Zdravotnictví okresu Kroměříž	16
Zdravotnictví okresu Uherské Hradiště	18
Zdravotnictví okresu Vsetín	20
Zdravotnictví okresu Zlín	22

Grafická část

Živě narození na 1 000 obyvatel	24
Zemřelí do 1 roku na 1 000 živě narozených	24
Úmrtnost na 1 000 obyvatel	24
Potraty na 1 000 žen fertilního věku	24
Počet obyvatel na 1 lékárnu vč. OOVL	25
Počet ambulantních vyšetření na 1 obyvatele	25
Počet obyvatel na 1 lékaře, včetně zubních lékařů (přepočtený počet)	25
Počet lůžek v nemocnicích na 10 000 obyvatel	25
Evidenční počet zaměstnanců a zaměstnavatelé ve zdravotnictví na 10 000 obyvatel (přepočtený počet)	26
Průměrná měsíční mzda celkem v Kč (zákon č. 143/1992 Sb.)	26
Průměrná měsíční mzda lékařů a zubních lékařů v Kč (zákon č. 143/1992 Sb.)	26
Průměrná měsíční mzda všeobecných sester a porodních asistentek v Kč (zákon č. 143/1992 Sb.)	26
Sňatky na 1 000 obyvatel	27
Rozvody na 1 000 obyvatel	27

Úvod

Publikace Zdravotnictví Zlínského kraje je přehled základních údajů o zdravotnictví v okresech Zlínského kraje v roce 2005. Úvodní část popisuje demografickou situaci, uvádí počet obyvatel, počet narozených a zemřelých, počet potratů, počet sňatků a rozvodů a základní demografické ukazatele jako je novorozenecká a kojenecká úmrtnost. Další část publikace poskytuje informace o síti zdravotnických zařízení rezortu zdravotnictví a vnitra, uvádí počet lůžek a přepočtený počet lékařů podle druhu zařízení, evidenční počet zaměstnanců, zaměstnavatelů a smluvních pracovníků, dále průměrnou měsíční mzdu a počet ošetření v ambulantní péči. Zařízení lékárenské péče jsou uváděna včetně odloučených pracovišť. Zdravotní stav obyvatelstva popisují základní ukazatelé pracovní neschopnosti, povinně hlášená infekční onemocnění, vrozené vady, zhoubné novotvary, sebevraždy, údaje o počtu léčených diabetiků a počtu žen užívajících antikoncepci.

Každý okres je zpracován samostatně, sumární data o kapacitě a činnosti zdravotnických zařízení v okrese jsou doplněna informacemi o jednotlivých nemocnicích a ostatních lůžkových zařízeních okresu, jejichž činnost je charakterizována základními ukazateli lůžkové péče jako je počet lůžek, počet hospitalizovaných, využití lůžek ve dnech, průměrná ošetrovací doba, průměrný počet obsazených lůžek a náklady na jeden ošetrovací den. Všechny publikované údaje o kapacitě a činnosti zdravotnických zařízení se týkají zdravotnických zařízení všech rezortů.

Uvedení těchto individuálních údajů je podmíněno souhlasem zdravotnického zařízení s publikováním údajů z rutinních statistických zjišťování, která jsou získávána v rámci Programu statistických zjišťování sestaveným v souladu se zákonem č.89/1995 Sb., o státní statistické službě, ve znění pozdějších předpisů.

Zdrojem demografických dat je ČSÚ a pokud není uvedeno jinak, prezentovaná data jsou napočtena na obyvatelstvo k 1.7.2005. Údaje týkající se zdravotnických zařízení a pracovníků jsou uváděny k 31.12.2005. Ženy ve věku 15-49 let, děti (0-14 let) a dorost (15-19 let) jsou stavem k 31.12.2005.

Zpracoval ÚZIS ČR
Zlínský krajský odbor
P.O.BOX 202, 760 01 Zlín
Areál OC Zlín, a.s. - 12. budova
telefon: 577 522 180
e-mail: berkova@uzis.cz
[http: www.uzis.cz](http://www.uzis.cz)

Definice pojmů

Index stáří: - počet osob ve věku 65 let a více na 100 osob ve věku 0-14 let (k 31.12.)

Úmrtnost:

specifická - úmrtnost v dané věkové skupině

standardizovaná - úmrtnost teoretické evropské populace („evropského standardu“) vypočtená z jednotlivých specifických úmrtností konkrétní populace

kojenecká - počet zemřelých do 1 roku věku na 1 000 živě narozených

novorozenecká - počet zemřelých do 28 dnů věku na 1 000 živě narozených.

Průměrné procento pracovní neschopnosti - podíl kalendářních dnů pracovní neschopnosti na celkovém kalendářním fondu ve sledovaném období.

Ošetření-vyšetření - za jedno ošetření (vyšetření) se považuje soubor všech výkonů provedených při ošetřování jedné fyzické osoby na témže oddělení (pracovišti) nebo v bytě.

Využití lůžek ve dnech (maximální lůžkové capacity)

= ošetřovací dny / průměrný počet lůžek

- průměrný počet dnů v roce, kdy je lůžko obsazeno pacientem.

Náklady na 1 ošetřovací den - jde o poměrný údaj, který využívá data z ročního statistického výkazu o ekonomice zdravotnického zařízení a je vypočítán podle následujícího vzorce:

$$\text{Poměrné náklady na 1 ošetřovací den} = L \cdot \{1 + (D + J + N) / (L + A)\} / T$$

kde:

L = náklady na lůžkovou zdravotní péči

D = náklady na zdravotní dopravu

J = náklady na jinou zdravotní péči

N = náklady na výkony nezdravotní

A = náklady na ambulantní péči

T = počet ošetřovacích dnů

Výpočet byl proveden za zdravotnická zařízení, u kterých byly k dispozici všechny dílčí údaje. Náklady na ošetřovací den za jednotlivá začleněná zařízení (např. LDN) nejsou k dispozici, jelikož jsou celkově sledovány na výkaze E (MZ) 6-04 za celý právní subjekt. Tato metoda není zcela exaktní z hlediska ekonomů, ale poskytuje orientační hodnotu nákladů na 1 ošetřovací den.

Vysvětlivky

Procento žen užívajících antikoncepci k 31.12. (řádek 30) je uvedeno pouze za kraj, v okrese tento údaj ztrácí vypovídací hodnotu, proto není uveden

= počet žen užívajících antikoncepci hormonální i nitroděložní ve vztahu k počtu žen ve fertilním věku

Tržby za léčiva a zdravotnické prostředky na 1 obyvatele (řádek 61)

= za recepty a poukazy vč. doplatků, volný prodej

Ošetření (vyšetření) v ambulantní péči (bez SVLS, ZZS a AR),

Ošetření (vyšetření) v ambulantní péči (bez SVLS, ZZS a AR) na 1 obyvatele (řádek 129, 130)

= včetně vyšetření LSPP

TBC celkem, z toho TBC dýchacího ústrojí (řádek 138, 139)

= TBC nově zjištěná + recidivy, bakteriologicky ověřená i neověřená; údaj za kraj včetně cizinců s krátkodobým pobytem a bezdomovců

Syfilis, Gonokoková infekce (řádek 140, 141)

= údaj bez cizinců s krátkodobým pobytem a bezdomovců

Nově hlášené případy zhoubných novotvarů a novotvarů in situ (řádky 145-149)

= definitivní údaje za rok 2003; údaj za kraj včetně bezdomovců

Počet živě narozených dětí s vrozenou vadou (řádek 150)

= živě narození s vrozenou vadou zjištěnou do 1 roku života - uvádění podle roku narození dítěte, tj. v roce 2004 (včetně živě narozených s vrozenou vadou, za které nebylo odevzdáno Hlášení vrozené vady, ale vada byla uvedena ve Zprávě o novorozenci)

Přepočtený počet pracovníků - součet úvazků jednotlivých pracovníků zdravotnických zařízení, přepočtený podle délky plné týdenní pracovní doby, stanovené pro dané zařízení či pracoviště. Obvyklá délka pracovní doby je 40 hodin týdně, dále to může být 39,5 hodin (pracoviště TRN), nebo 38,75 hodin (2směnný provoz), 37,5 hodin (3směnný nebo nepřetržitý provoz), 33,5 hodin (zdravotní důvody) a nebo 30 hodin (mladiství).

Počet pracovníků ve zdravotnictví zahrnuje:

- zaměstnance v evidenčním počtu
- zaměstnavatele
- smluvní pracovníky.

Evidenční počet zaměstnanců - počet zaměstnanců všech kategorií daného zařízení či pracoviště, kteří jsou k němu v pracovním, služebním či členském poměru (mají pracovní smlouvu na dobu určitou či neurčitou). Do evidenčního počtu se nezapočítávají např. ženy na mateřské dovolené, osoby na rodičovské dovolené.

Zaměstnavatelé - do počtu zaměstnavatelů jsou zahrnuti ti pracovníci, kteří pracují v daném zdravotnickém zařízení a pracují jako:

- fyzické osoby, nezapsané v obchodním ani živnostenském rejstříku, podnikající na základě zvláštních předpisů (zákon č. 455/1991 Sb.) a zaměstnávají v rámci svého podnikání jiné osoby,
- fyzické osoby, nezapsané v obchodním ani živnostenském rejstříku, podnikající na základě zvláštních předpisů (zákon č. 455/1991 Sb.), kteří nezaměstnávají v rámci svého podnikání jiné osoby a pracují na vlastní účet.

Nepatří sem podnikatelé, kteří pouze vlastní zdravotnické zařízení, ale nepracují v něm.

Smluvní pracovníci - jsou pracovníci, kteří pracují v daném zdravotnickém zařízení a nepatří do evidenčního počtu zaměstnanců, tzn., že pracují např.:

- na dohody o pracích konaných mimo pracovní poměr,
- podle § 38 odst. 4 Zákoníku práce dočasně přidělení k výkonu práce do jiné organizace (např. stáže),
- na smlouvu o dílo (dle občanského nebo obchodního zákoníku) či jinou smlouvu,
- jako spolupracující rodinný příslušník.

Kategorie odborných pracovníků ve zdravotnictví jsou určeny:

- zákonem č. 95/2004 Sb., o podmínkách získávání a uznávání odborné způsobilosti a specializované způsobilosti k výkonu zdravotnického povolání lékaře, zubního lékaře a farmaceuta,
- zákonem č. 96/2004 Sb., o podmínkách získávání a uznávání způsobilosti k výkonu nelékařských zdravotnických povolání a k výkonu činností souvisejících s poskytováním zdravotní péče a o změně některých souvisejících zákonů (zákon o nelékařských zdravotnických povoláních).

Kategorie odborných pracovníků ve zdravotnictví a jejich činnosti podle zákona č. 96/2004 Sb.:

- zdravotničtí pracovníci nelékaři s odbornou způsobilostí (ZPBD) - § 5 až § 21,
- zdravotničtí pracovníci nelékaři s odbornou a specializovanou způsobilostí (ZPSZ) - § 22 až § 28,
- zdravotničtí pracovníci nelékaři pod odborným dohledem nebo přímým vedením (ZPOD) - § 29 až § 42,
- jiní odborní pracovníci nelékaři s odbornou způsobilostí (JOP) - § 43.

Odměňování ve zdravotnictví:

- Podle **zákona č. 143/1992 Sb.**, ve znění pozdějších předpisů jsou odměňováni zaměstnanci ve zdravotnických organizacích přímo řízených MZ a v organizacích řízených územními orgány, tj. kraji, městy a obcemi. Jedná se o příspěvkové organizace a organizační složky státu.
- Podle **zákona č. 1/1992 Sb.**, ve znění pozdějších předpisů jsou odměňováni zaměstnanci v privátních zdravotnických zařízeních, tj. ve zdravotnických zařízeních zřízených fyzickou osobou, církví, jinou právnickou osobou, a zaměstnanci všech lázeňských organizací.

Při výpočtu průměrné mzdy se vychází ze souboru zařízení, který tvoří všechna lůžková zařízení včetně lánů a 5 % výběr ambulantních zdravotnických zařízení.

Zkratky

AR	anesteziologicko-resuscitační (oddělení)
LDN	léčebna pro dlouhodobě nemocné
LSPP	lékařská služba první pomoci
OOVL	odloučená oddělení výdeje léčiv
PL	praktický lékař
PP	přepočtený počet
SVLS	společné vyšetřovací a léčebné složky
TBC	tuberkulóza
TRN	TBC + respirační nemoci
UPT	umělé přerušení těhotenství
ZZS	zdravotnická záchranná služba

Značky v tabulkách

Ležatá čárka (-)	v tabulce na místě čísla značí, že se jev nevyskytoval.
Nula (0; 0,0; 0,00)	znamená, že se jev vyskytl, ale hodnota vypočteného ukazatele je menší než polovina jednotky použité v tabulce.
Tečka (.)	na místě čísla značí, že údaj není k dispozici nebo je nespolehlivý.
Ležatý křížek (x)	značí, že zápis není možný z logických důvodů.
Stříška (^)	ke zveřejnění údajů nebyl dán souhlas.

Zdravotnická zařízení - Zlínský kraj

Zlínský

Nemocnice Zlínského kraje celkem

Počet		Prům. obsazená lůžka na 1 úvazek		Využití lůžek ve dnech	Průměrná ošetřovací doba	Náklady na 1 ošetřovací den
lůžek k 31.12.	hospitalizovaných	lékaře/den	sestry u lůžka/den			
3 315	121 807	6,3	1,6	253,8	6,9	2 703

interna (655 z toho JIP 72), geriatric (41 z toho JIP 8), infekční (98), TRN (120 z toho JIP 3), neurologie (191 z toho JIP 12), pediatrie (331 z toho JIP 19, novorozenecké 73), gynekologie (352 z toho JIP 7, porodnice 128), novorozenecké (58 z toho JIP 6), chirurgie (488 z toho JIP 36), neurochirurgie (14), plastická chirurgie (16), traumatologie (50), AR (33), ortopedie (158 z toho JIP 7), urologie (110 z toho JIP 4), ORL (101), oftalmologie (119), dermatovenerologie (72), klinická onkologie (30), dětské oční (20), intenzivní péče (20), ošetřovatelská péče (238),

OLÚ Zlínského kraje celkem

Počet		Prům. obsazená lůžka na 1 úvazek		Využití lůžek ve dnech	Průměrná ošetřovací doba	Náklady na 1 ošetřovací den
lůžek k 31.12.	hospitalizovaných	lékaře/den	sestry u lůžka/den			
1 594	8 540	23,6	3,1	331,2	62,3	918

interna (21), infekční (42), neurologie (24), psychiatrie (1013), léčba bolesti (42), ošetřovatelská péče (452)

Kroměříž

Nemocnice Kroměříž, příspěvková org., Kroměříž

Počet		Prům. obsazená lůžka na 1 úvazek		Využití lůžek ve dnech	Průměrná ošetřovací doba	Náklady na 1 ošetřovací den
lůžek k 31.12.	hospitalizovaných	lékaře/den	sestry u lůžka/den			
472	19 108	6,1	1,7	261,6	6,5	3 044

interna (110 z toho JIP 17), TRN (22), neurologie (30), pediatrie (50 z toho novorozenecké 20), gynekologie (55 z toho porodnice 20), chirurgie (75 z toho JIP 4), AR (7 z toho 2 detox), ortopedie (20), urologie (28 z toho JIP 4), ORL (20), oftalmologie (15), dermatovenerologie (20), dětské oční (20)

OLÚ - Psychiatrická léčebna v Kroměříži, Kroměříž

Počet		Prům. obsazená lůžka na 1 úvazek		Využití lůžek ve dnech	Průměrná ošetřovací doba	Náklady na 1 ošetřovací den
lůžek k 31.12.	hospitalizovaných	lékaře/den	sestry u lůžka/den			
1 100	5 430	24,5	3,2	347,9	70,5	^

interna (21), infekční (42), neurologie (24), psychiatrie (1013)

OLÚ - Nemocnice Milosrdných sester sv. Vincence de Paul, Kroměříž

Počet		Prům. obsazená lůžka na 1 úvazek		Využití lůžek ve dnech	Průměrná ošetřovací doba	Náklady na 1 ošetřovací den
lůžek k 31.12.	hospitalizovaných	lékaře/den	sestry u lůžka/den			
105	638	20,5	2,6	355,8	58,6	1 021

ošetřovatelská péče (105)

Zdravotnická zařízení - Zlínský kraj**Uherské Hradiště****Nemocnice s poliklinikou Uherské Hradiště, příspěvková org., Uherské Hradiště**

Počet		Prům. obsazená lůžka na 1 úvazek		Využití lůžek ve dnech	Průměrná ošetřovací doba	Náklady na 1 ošetřovací den
lůžek k 31.12.	hospitalizovaných	lékaře/den	sestry u lůžka/den			
819	26 055	7,7	1,8	246,1	7,7	2 343

interna (144 z toho JIP 18), infekční (53), TRN (35), neurologie (57 z toho JIP 6), pediatrie (90 z toho JIP 6, novorozenecké 20), gynekologie (70 z toho porodnice 29), chirurgie (118 z toho JIP 6), AR (6), ortopedie (62 z toho JIP 7), urologie (27), ORL (27), oftalmologie (24), dermatovenerologie (23), ošetrovatelská péče (83)

Městská nemocnice s poliklinikou Uherský Brod, s.r.o, Uherský Brod

Počet		Prům. obsazená lůžka na 1 úvazek		Využití lůžek ve dnech	Průměrná ošetřovací doba	Náklady na 1 ošetřovací den
lůžek k 31.12.	hospitalizovaných	lékaře/den	sestry u lůžka/den			
90	994	15,8	3,2	320,7	29,0	939

ošetrovatelská péče (90)

Vsetín**Nemocnice Vsetín, příspěvková org., Vsetín**

Počet		Prům. obsazená lůžka na 1 úvazek		Využití lůžek ve dnech	Průměrná ošetřovací doba	Náklady na 1 ošetřovací den
lůžek k 31.12.	hospitalizovaných	lékaře/den	sestry u lůžka/den			
382	15 085	5,6	1,4	217,7	5,6	^

interna (68 z toho JIP 6), infekční (15), neurologie (37), pediatrie (71 z toho JIP 4, novorozenecké 17), gynekologie (41 z toho JIP 4, porodnice 17), chirurgie (74 z toho JIP 6), AR (6), ortopedie (25), ORL (21), oftalmologie (24)

AREA MEDICA s.r.o.- chirurgické sanatorium, Valašské Meziříčí

Počet		Prům. obsazená lůžka na 1 úvazek		Využití lůžek ve dnech	Průměrná ošetřovací doba	Náklady na 1 ošetřovací den
lůžek k 31.12.	hospitalizovaných	lékaře/den	sestry u lůžka/den			
13	1 052	4,9	1,1	235,2	2,9	^

gynekologie (3), chirurgie (10 z toho JIP 3)

ORTHES s.r.o.-ortopedické lůžkové zařízení, Rožnov pod Radhoštěm

Počet		Prům. obsazená lůžka na 1 úvazek		Využití lůžek ve dnech	Průměrná ošetřovací doba	Náklady na 1 ošetřovací den
lůžek k 31.12.	hospitalizovaných	lékaře/den	sestry u lůžka/den			
13	1 067	2,7	1,0	291,6	3,6	5 019

ortopedie (13)

Nemocnice Valašské Meziříčí a.s., Valašské Meziříčí

Počet		Prům. obsazená lůžka na 1 úvazek		Využití lůžek ve dnech	Průměrná ošetřovací doba	Náklady na 1 ošetřovací den
lůžek k 31.12.	hospitalizovaných	lékaře/den	sestry u lůžka/den			
256	13 034	7,4	1,5	292,7	5,8	^

interna (60 z toho JIP 8), TRN (30 z toho JIP 3), pediatrie (36 z toho novorozenecké 16), gynekologie (42 z toho porodnice 16), chirurgie (64 z toho JIP 10), AR (5), urologie (19)

Zdravotnická zařízení - Zlínský kraj**OLÚ - LDN Vsetín, Vsetín**

Počet		Prům. obsazená lůžka na 1 úvazek		Využití lůžek ve dnech	Průměrná ošetřovací doba	Náklady na 1 ošetřovací den
lůžek k 31.12.	hospitalizovaných	lékaře/den	sestry u lůžka/den			
85	565	45,1	3,3	342,5	51,5	.

ošetřovatelská péče (85)

OLÚ - DIAKONIE ČCE - hospic CITADELA, Valašské Meziříčí

Počet		Prům. obsazená lůžka na 1 úvazek		Využití lůžek ve dnech	Průměrná ošetřovací doba	Náklady na 1 ošetřovací den
lůžek k 31.12.	hospitalizovaných	lékaře/den	sestry u lůžka/den			
28	98	5,1	1,3	138,9	39,7	^

léčba bolesti (28)

OLÚ - LDN Valašské Meziříčí, Valašské Meziříčí

Počet		Prům. obsazená lůžka na 1 úvazek		Využití lůžek ve dnech	Průměrná ošetřovací doba	Náklady na 1 ošetřovací den
lůžek k 31.12.	hospitalizovaných	lékaře/den	sestry u lůžka/den			
78	621	17,0	2,9	349,2	43,9	.

ošetřovatelská péče (78)

Zlín**Baťova krajská nemocnice Zlín, příspěvková org., Zlín**

Počet		Prům. obsazená lůžka na 1 úvazek		Využití lůžek ve dnech	Průměrná ošetřovací doba	Náklady na 1 ošetřovací den
lůžek k 31.12.	hospitalizovaných	lékaře/den	sestry u lůžka/den			
1 028	38 680	5,3	1,5	250,5	6,7	3 012

interna (167 z toho JIP 19), geriatric (41 z toho JIP 8), infekční (30), TRN (33), neurologie (67 z toho JIP 6), pediatrie (84 z toho JIP 9), gynekologie (109 z toho JIP 3, porodnice 46), novorozenecké (58 z toho JIP 6), chirurgie (108), neurochirurgie (14), plastická chirurgie (16), traumatologie (50), AR (9), ortopedie (38), urologie (36), ORL (33), oftalmologie (56), dermatovenerologie (29), klinická onkologie (30), intenzivní péče (20)

Městská nemocnice Slavičín, Slavičín

Počet		Prům. obsazená lůžka na 1 úvazek		Využití lůžek ve dnech	Průměrná ošetřovací doba	Náklady na 1 ošetřovací den
lůžek k 31.12.	hospitalizovaných	lékaře/den	sestry u lůžka/den			
47	1 519	8,8	2,5	285,3	8,8	1 408

interna (47)

Nemocnice Milosrdných bratří, Vizovice

Počet		Prům. obsazená lůžka na 1 úvazek		Využití lůžek ve dnech	Průměrná ošetřovací doba	Náklady na 1 ošetřovací den
lůžek k 31.12.	hospitalizovaných	lékaře/den	sestry u lůžka/den			
65	658	17,9	2,8	351,4	34,7	998

ošetřovatelská péče (65)

Zdravotnická zařízení - Zlínský kraj**Nemocnice Atlas, a.s., Zlín**

Počet		Prům. obsazená lůžka na 1 úvazek		Využití lůžek ve dnech	Průměrná ošetřovací doba	Náklady na 1 ošetřovací den
lůžek k 31.12.	hospitalizovaných	lékaře/den	sestry u lůžka/den			
130	^	^	^	^	^	^

interna (59 z toho JIP 4) , gynekologie (32), chirurgie (39 z toho JIP 7)

OLÚ - Léčebna pro dlouhodobě nemocné, Zlín

Počet		Prům. obsazená lůžka na 1 úvazek		Využití lůžek ve dnech	Průměrná ošetřovací doba	Náklady na 1 ošetřovací den
lůžek k 31.12.	hospitalizovaných	lékaře/den	sestry u lůžka/den			
184	1 133	24,6	2,7	244,0	39,7	.

ošetřovatelská péče (184)

OLÚ - Hospic Hvězda, Zlín - Malenovice

Počet		Prům. obsazená lůžka na 1 úvazek		Využití lůžek ve dnech	Průměrná ošetřovací doba	Náklady na 1 ošetřovací den
lůžek k 31.12.	hospitalizovaných	lékaře/den	sestry u lůžka/den			
14	39	22,3	2,5	349,1	125,3	.

léčba bolesti (14)

Zdravotnictví - Zlínský kraj

1 Demografie		35 Počty zdravotnických zařízení - pokračování		
2	Počet obyvatel k 1.7.	590 447	41 Léčebny tuberkulózy a respiračních nemocí	-
3	└ z toho: ženy	302 893	42 Psychiatrické léčebny	1
4	Počet obyvatel k 31.12.	590 142	43 Lázeňské léčebny	7
	z toho:		44 Ostatní lůžková zařízení	2
5	└ ženy celkem	302 709	45 Samostatná ambulantní zařízení	1 406
6	└└ z toho: ženy 15-49 let	146 028	46 Kojenecké ústavy a dětské domovy	2
7	└ děti (0-14 let)	86 595	47 Dětská centra a stacionáře	1
8	└ dorost (15-19 let)	39 074	48 Stacionáře pro dospělé	-
9	Index stáří	99,4	49 Zvláštní zdravotnická zařízení - ostatní	28
10	Mrtvě narození	17	50 Lékárny (vč. OOVL)	142
11	Živě narození	5 670	51 Výdejny zdravotnických prostředků	1
12	na 1000 obyvatel	9,6	52 Orgány ochrany veřejného zdraví	2
13	Zemřelí do 28 dnů	9	z toho:	
14	na 1 000 živě narozených	1,6	53 └ zdravotní ústav	1
15	Zemřelí do 1 roku	17	54 └ krajská hygienická stanice	1
16	na 1 000 živě narozených	3,0	55 Ostatní zdravotnická zařízení	1
17	Zemřelí celkem	6 265	56 Lékárenská péče celkem	
18	na 1 000 obyvatel	10,6	57 Počet obyvatel na 1 lékárně (vč. OOVL)	4 156
	z toho:		58 Farmaceuti (přepočtený počet)	317,50
19	└ novotvary	1 464	59 Farmaceutičtí asistenti (přepočtený počet)	228,76
20	└ nemoci oběhové	3 364	60 Počet expedovaných receptů a poukazů	5 619 708
21	└ poranění a otravy	432	61 Tržby za léčiva a zdrav.prostředky na 1 ob.	5 180
22	└ z toho: sebevraždy	94	62 Lůžka	
23	Standardizovaná úmrtnost celkem	846,1	63 Lůžka celkem	7 173
	z toho:		v tom:	
24	└ muži	1 156,6	64 └ nemocnice celkem	3 315
25	└ ženy	623,3	65 └ na 10 tis. obyv. k 31.12.	56,2
26	Potraty celkem	1 869	66 └ z toho: privátní nemocnice	567
27	na 1 000 žen fertil. věku (15-49 let)	12,8	67 └ léčebny pro dlouhodobě nemocné	452
	z toho:		68 └ léčebny tuberkulózy a respirač. nemocí	-
28	└ umělá přerušení těhotenství (UPT)	1 078	69 └ psychiatrické léčebny	1 100
29	na 1 000 žen fertilního věku	7,4	70 └ lázeňské léčebny	2 264
30	Procento žen užívající antikoncepci	46,9	71 └ ostatní lůžková zařízení	42
31	Sňatky	2 804	72 Lékaři, vč. zubních lékařů (PP)	
32	na 1 000 obyvatel	4,7	73 Lůžková péče celkem	450,95
33	Rozvody	1 420	v tom:	
34	na 1 000 obyvatel	2,4	74 └ nemocnice	365,71
35 Počty zdravotnických zařízení			75 └ léčebny pro dlouhodobě nemocné	16,17
36	Nemocnice celkem	11	76 └ léčebny tuberkulózy a respirač. nemocí	-
	z toho:		77 └ psychiatrické léčebny	42,87
37	└ nemocnice následné péče	2	78 └ lázeňské léčebny	23,50
38	└ nemocnice privátní	6	79 └ ostatní lůžková zařízení	2,70
39	└ z toho: následné péče	2		
40	Léčebny pro dlouhodobě nemocné	4		

Zdravotnictví - Zlínský kraj

72 Lékaři, vč. zubních lékařů (PP) - pokračování		119 Průměrná měsíční mzda v Kč (zákon č. 143/1992 Sb.)		
80	Ambulantní péče (vč. SVLS) celkem	1 455,77	120 Celkem	18 530
	v tom:		z toho:	
81	ambulantní části nemocnic	282,33	121 lékaři a zubní lékaři	37 288
82	ambulantní části ost. lůžkových zařízení	2,38	122 ZPBD	17 925
83	samostatná ambulantní zařízení celkem	1 171,06	123 z toho:	
	z toho:		všeobecné sestry a porodní asistentky	17 607
84	praktičtí lékaři pro dospělé	288,79	124 Průměrná měsíční mzda v Kč (zákon č. 1/1992 Sb.)	
85	praktičtí lékaři pro děti a dorost	116,45	125 Celkem	15 356
86	praktičtí zubní lékaři	366,78	z toho:	
87	praktičtí ženští lékaři	59,40	126 lékaři a zubní lékaři	33 917
88	lékaři specialisté (vyjma SVLS)	304,96	127 všeobecné sestry a porodní asistentky	14 520
89	Společ. vyšetřovací a léčebné složky (SVLS)	116,29	128 Počet ambulantních ošetření (bez SVLS, ZZS a AR)	
90	Ostatní zdravotnická zařízení	38,75	129 Ošetření (vyšetření) v ambulantní péči	8 620 208
91 Evidenční počet zaměstnanců a zaměstnavatelé (PP)			130 na 1 obyvatele	14,6
92	Pracovníci celkem	11 387,37	131 Zdravotní stav	
	v tom:		132 Hospitalizovaní v nem. na 100 000 obyv.	24 191
93	lékaři	1 554,49	133 Pracovní neschopnost	
94	zubní lékaři	390,98	134 poč. hlášených případů na 100 nem. poj.	70,7
95	farmaceuti	320,18	135 průměrné % pracovní neschopnosti	7,168
96	ostatní odborní pracovníci ve zdravotnictví		136 Nově hlášená vybraná onemocnění	
	v tom:		137 jiné infekce způsob. salmonelami (A02)	1 291
97	ZPBD	5 136,16	138 TBC celkem (A15-19)	58
	z toho:		139 z toho: dýchacího ústrojí (A15-16)	50
98	všeobecné sestry a porodní asistentky	4 046,54	140 syfilis (A50-53)	6
99	ZPSZ	354,26	141 gonokoková infekce (A54)	10
100	ZPOD	1 302,45	142 virová encefalitida přen. klíšťaty (A84)	15
101	jiní odborní pracovníci (JOP) a dentisté	198,06	143 infekční mononukleóza (B27)	175
102	pedagogičtí pracovníci	14,36	144 bakteriální meningitida (G00)	4
103	technicko-hospodářští pracovníci (THP)	673,69	145 Nově hlášené případy zhoub. novotvarů a novotvarů in situ (C00-97, D00-09) (r.2003)	3 567
104	dělníci a provozní pracovníci	1 442,74	z toho:	
105 Smluvní pracovníci (PP) ve zdravotnictví			146 ZN plic - muži (C33-34)	185
106	Pracovníci celkem	209,59	147 ZN prsu - ženy (C50)	311
	v tom:		148 ZN kolorekta - muži (C18-21)	254
107	lékaři	71,30	149 ZN kolorekta - ženy (C18-21)	180
108	zubní lékaři	1,06	150 Počet živě naroz. dětí s vroz. vadou (r.2004)	195
109	farmaceuti	2,22	151 Počet dispenzar. onemocnění dětí a dorostu	32 409
110	ostatní odborní pracovníci ve zdravotnictví		152 Počet dispenzarizovaných u PL pro dospělé	
	v tom:		pro:	
111	ZPBD	79,78	153 hypertenzní nemoci (I10-15)	90 644
	z toho:		154 ischemické nemoci srdeční (I20-25)	52 476
112	všeobecné sestry a porodní asistentky	71,64	155 cévní nemoci mozku (I60-69)	17 638
113	ZPSZ	4,80	156 Počet léčených diabetiků k 31.12.	50 960
114	ZPOD	13,09		
115	jiní odborní pracovníci (JOP) a dentisté	1,00		
116	pedagogičtí pracovníci	0,14		
117	technicko-hospodářští pracovníci (THP)	11,92		
118	dělníci a provozní pracovníci	24,28		

Zdravotnictví okresu Kroměříž

1 Demografie		35 Počty zdravotnických zařízení - pokračování		
2	Počet obyvatel k 1.7.	107 843	41 Léčebny tuberkulózy a respiračních nemocí	-
3	└ z toho: ženy	55 420	42 Psychiatrické léčebny	1
4	Počet obyvatel k 31.12.	107 827	43 Lázeňské léčebny	-
	z toho:		44 Ostatní lůžková zařízení	-
5	└ ženy celkem	55 409	45 Samostatná ambulantní zařízení	270
6	└└ z toho: ženy 15-49 let	26 555	46 Kojenecké ústavy a dětské domovy	-
7	└ děti (0-14 let)	15 580	47 Dětská centra a stacionáře	-
8	└ dorost (15-19 let)	7 160	48 Stacionáře pro dospělé	-
9	Index stáří	101,3	49 Zvláštní zdravotnická zařízení - ostatní	13
10	Mrtvě narození	5	50 Lékárny (vč. OOVL)	23
11	Živě narození	975	51 Výdejny zdravotnických prostředků	-
12	na 1000 obyvatel	9,0	52 Orgány ochrany veřejného zdraví	-
13	Zemřelí do 28 dnů	2	z toho:	
14	na 1 000 živě narozených	2,1	53 └ zdravotní ústav	-
15	Zemřelí do 1 roku	3	54 └ krajská hygienická stanice	-
16	na 1 000 živě narozených	3,1	55 Ostatní zdravotnická zařízení	-
17	Zemřelí celkem	1 150	56 Lékárenská péče celkem	
18	na 1 000 obyvatel	10,7	57 Počet obyvatel na 1 lékárně (vč. OOVL)	4 688
	z toho:		58 Farmaceuti (přepočtený počet)	49,48
19	└ novotvary	296	59 Farmaceutičtí asistenti (přepočtený počet)	41,45
20	└ nemoci oběhové	553	60 Počet expedovaných receptů a poukazů	1 030 595
21	└ poranění a otravy	91	61 Tržby za léčiva a zdrav.prostředky na 1 ob.	4 851
22	└ z toho: sebevraždy	19	62 Lůžka	
23	Standardizovaná úmrtnost celkem	847,8	63 Lůžka celkem	1 677
	z toho:		v tom:	
24	└ muži	1 123,4	64 └ nemocnice celkem	472
25	└ ženy	646,4	65 └ na 10 tis. obyv. k 31.12.	43,8
26	Potraty celkem	339	66 └ z toho: privátní nemocnice	-
27	na 1 000 žen fertil. věku (15-49 let)	12,7	67 └ léčebny pro dlouhodobě nemocné	105
	z toho:		68 └ léčebny tuberkulózy a respirač. nemocí	-
28	└ umělá přerušení těhotenství (UPT)	227	69 └ psychiatrické léčebny	1 100
29	na 1 000 žen fertilního věku	8,5	70 └ lázeňské léčebny	-
30	Procento žen užívající antikoncepci	.	71 └ ostatní lůžková zařízení	-
31	Sňatky	507	72 Lékaři, vč. zubních lékařů (PP)	
32	na 1 000 obyvatel	4,7	73 Lůžková péče celkem	103,85
33	Rozvody	285	v tom:	
34	na 1 000 obyvatel	2,6	74 └ nemocnice	55,98
35 Počty zdravotnických zařízení			75 └ léčebny pro dlouhodobě nemocné	5,00
36	Nemocnice celkem	1	76 └ léčebny tuberkulózy a respirač. nemocí	-
	z toho:		77 └ psychiatrické léčebny	42,87
37	└ nemocnice následné péče	-	78 └ lázeňské léčebny	-
38	└ nemocnice privátní	-	79 └ ostatní lůžková zařízení	-
39	└ z toho: následné péče	-		
40	Léčebny pro dlouhodobě nemocné	1		

Zdravotnictví okresu Kroměříž

72 Lékaři, vč. zubních lékařů (PP) - pokračování			119 Průměrná měsíční mzda v Kč (zákon č. 143/1992 Sb.)		
80	Ambulantní péče (vč. SVLS) celkem	254,25	120	Celkem	16 623
	v tom:			z toho:	
81	ambulantní části nemocnic	43,15	121	lékaři a zubní lékaři	35 576
82	ambulantní části ost. lůžkových zařízení	2,15	122	ZPBD	17 342
83	samostatná ambulantní zařízení celkem	208,95		z toho:	
	z toho:		123	všeobecné sestry a porodní asistentky	17 508
84	praktičtí lékaři pro dospělé	53,56	124 Průměrná měsíční mzda v Kč (zákon č. 1/1992 Sb.)		
85	praktičtí lékaři pro děti a dorost	20,00	125	Celkem	15 564
86	praktičtí zubní lékaři	63,77		z toho:	
87	praktičtí ženští lékaři	11,80	126	lékaři a zubní lékaři	32 927
88	lékaři specialisté (vyjma SVLS)	53,54	127	všeobecné sestry a porodní asistentky	16 292
89	Společ. vyšetřovací a léčebné složky (SVLS)	20,58	128 Počet ambulantních ošetření (bez SVLS, ZZS a AR)		
90	Ostatní zdravotnická zařízení	-	129	Ošetření (vyšetření) v ambulantní péči	1 475 540
91 Evidenční počet zaměstnanců a zaměstnavatelé (PP)			130	na 1 obyvatele	13,7
92	Pracovníci celkem	2 361,96	131 Zdravotní stav		
	v tom:		132	Hospitalizovaní v nem. na 100 000 obyv.	22 767
93	lékaři	290,83	133	Pracovní neschopnost	
94	zubní lékaři	67,27	134	poč. hlášených případů na 100 nem. poj.	72,1
95	farmaceuti	52,33	135	průměrné % pracovní neschopnosti	7,127
96	ostatní odborní pracovníci ve zdravotnictví		136	Nově hlášená vybraná onemocnění	
	v tom:		137	jiné infekce způsob. salmonelami (A02)	223
97	ZPBD	1 105,82	138	TBC celkem (A15-19)	5
	z toho:		139	z toho: dýchacího ústrojí (A15-16)	5
98	všeobecné sestry a porodní asistentky	922,48	140	syfilis (A50-53)	3
99	ZPSZ	69,45	141	gonokoková infekce (A54)	2
100	ZPOD	249,46	142	virová encefalitida přen. klíšťaty (A84)	1
101	jiní odborní pracovníci (JOP) a dentisté	3,00	143	infekční mononukleóza (B27)	15
102	pedagogičtí pracovníci	2,86	144	bakteriální meningitida (G00)	-
103	technicko-hospodářští pracovníci (THP)	116,25	145	Nově hlášené případy zhoub. novotvarů a novotvarů in situ (C00-97, D00-09) (r.2003)	645
104	dělníci a provozní pracovníci	404,69		z toho:	
105 Smluvní pracovníci (PP) ve zdravotnictví			146	ZN plic - muži (C33-34)	38
106	Pracovníci celkem	32,06	147	ZN prsu - ženy (C50)	50
	v tom:		148	ZN kolorekta - muži (C18-21)	38
107	lékaři	12,94	149	ZN kolorekta - ženy (C18-21)	30
108	zubní lékaři	0,60	150	Počet živě naroz. dětí s vroz. vadou (r.2004)	36
109	farmaceuti	0,15	151	Počet dispenzar. onemocnění dětí a dorostu	7 504
110	ostatní odborní pracovníci ve zdravotnictví		152	Počet dispenzarizovaných u PL pro dospělé	
	v tom:			pro:	
111	ZPBD	10,59	153	hypertenzní nemoci (I10-15)	18 637
	z toho:		154	ischemické nemoci srdeční (I20-25)	11 205
112	všeobecné sestry a porodní asistentky	10,59	155	cévní nemoci mozku (I60-69)	3 825
113	ZPSZ	1,60	156	Počet léčených diabetiků k 31.12.	7 412
114	ZPOD	0,55			
115	jiní odborní pracovníci (JOP) a dentisté	-			
116	pedagogičtí pracovníci	-			
117	technicko-hospodářští pracovníci (THP)	1,72			
118	dělníci a provozní pracovníci	3,91			

Zdravotnictví okresu Uherské Hradiště

1 Demografie		35 Počty zdravotnických zařízení - pokračování		
2	Počet obyvatel k 1.7.	143 765	41 Léčebny tuberkulózy a respiračních nemocí	-
3	└ z toho: ženy	73 583	42 Psychiatrické léčebny	-
4	Počet obyvatel k 31.12.	143 745	43 Lázeňské léčebny	1
	z toho:		44 Ostatní lůžková zařízení	-
5	└ ženy celkem	73 583	45 Samostatná ambulantní zařízení	312
6	└└ z toho: ženy 15-49 let	35 509	46 Kojenecké ústavy a dětské domovy	-
7	└ děti (0-14 let)	21 089	47 Dětská centra a stacionáře	-
8	└ dorost (15-19 let)	9 410	48 Stacionáře pro dospělé	-
9	Index stáří	101,0	49 Zvláštní zdravotnická zařízení - ostatní	2
10	Mrtvě narození	2	50 Lékárny (vč. OOVL)	44
11	Živě narození	1 355	51 Výdejny zdravotnických prostředků	-
12	na 1000 obyvatel	9,4	52 Orgány ochrany veřejného zdraví	-
13	Zemřelí do 28 dnů	3	z toho:	
14	na 1 000 živě narozených	2,2	53 └ zdravotní ústav	-
15	Zemřelí do 1 roku	4	54 └ krajská hygienická stanice	-
16	na 1 000 živě narozených	3,0	55 Ostatní zdravotnická zařízení	-
17	Zemřelí celkem	1 568	56 Lékárenská péče celkem	
18	na 1 000 obyvatel	10,9	57 Počet obyvatel na 1 lékárně (vč. OOVL)	3 267
	z toho:		58 Farmaceuti (přepočtený počet)	81,09
19	└ novotvary	352	59 Farmaceutičtí asistenti (přepočtený počet)	46,77
20	└ nemoci oběhové	821	60 Počet expedovaných receptů a poukazů	1 376 204
21	└ poranění a otravy	105	61 Tržby za léčiva a zdrav.prostředky na 1 ob.	3 742
22	└ z toho: sebevraždy	23	62 Lůžka	
23	Standardizovaná úmrtnost celkem	869,3	63 Lůžka celkem	1 043
	z toho:		v tom:	
24	└ muži	1 205,0	64 └ nemocnice celkem	909
25	└ ženy	637,4	65 └ na 10 tis. obyv. k 31.12.	63,2
26	Potraty celkem	471	66 └ z toho: privátní nemocnice	90
27	na 1 000 žen fertil. věku (15-49 let)	13,2	67 └ léčebny pro dlouhodobě nemocné	-
	z toho:		68 └ léčebny tuberkulózy a respirač. nemocí	-
28	└ umělá přerušení těhotenství (UPT)	258	69 └ psychiatrické léčebny	-
29	na 1 000 žen fertilního věku	7,3	70 └ lázeňské léčebny	134
30	Procento žen užívající antikoncepci	.	71 └ ostatní lůžková zařízení	-
31	Sňatky	695	72 Lékaři, vč. zubních lékařů (PP)	
32	na 1 000 obyvatel	4,8	73 Lůžková péče celkem	78,70
33	Rozvody	310	v tom:	
34	na 1 000 obyvatel	2,2	74 └ nemocnice	76,70
35 Počty zdravotnických zařízení			75 └ léčebny pro dlouhodobě nemocné	-
36	Nemocnice celkem	2	76 └ léčebny tuberkulózy a respirač. nemocí	-
	z toho:		77 └ psychiatrické léčebny	-
37	└ nemocnice následné péče	1	78 └ lázeňské léčebny	2,00
38	└ nemocnice privátní	1	79 └ ostatní lůžková zařízení	-
39	└ z toho: následné péče	1		
40	Léčebny pro dlouhodobě nemocné	-		

Zdravotnictví okresu Uherské Hradiště

72 Lékaři, vč. zubních lékařů (PP) - pokračování			119 Průměrná měsíční mzda v Kč (zákon č. 143/1992 Sb.)		
80	Ambulantní péče (vč. SVLS) celkem	335,18	120	Celkem	20 486
	v tom:			z toho:	
81	ambulantní části nemocnic	61,95	121	lékaři a zubní lékaři	41 971
82	ambulantní části ost. lůžkových zařízení	-	122	ZPBD	18 307
83	samostatná ambulantní zařízení celkem	273,23		z toho:	
	z toho:		123	všeobecné sestry a porodní asistentky	18 122
84	praktičtí lékaři pro dospělé	77,73	124 Průměrná měsíční mzda v Kč (zákon č. 1/1992 Sb.)		
85	praktičtí lékaři pro děti a dorost	28,80	125	Celkem	15 174
86	praktičtí zubní lékaři	88,35		z toho:	
87	praktičtí ženští lékaři	12,30	126	lékaři a zubní lékaři	28 904
88	lékaři specialisté (vyjma SVLS)	60,05	127	všeobecné sestry a porodní asistentky	13 591
89	Společ. vyšetřovací a léčebné složky (SVLS)	23,75	128 Počet ambulantních ošetření (bez SVLS, ZZS a AR)		
90	Ostatní zdravotnická zařízení	-	129	Ošetření (vyšetření) v ambulantní péči	2 059 766
91 Evidenční počet zaměstnanců a zaměstnavatelé (PP)			130	na 1 obyvatele	14,3
92	Pracovníci celkem	1 947,71	131 Zdravotní stav		
	v tom:		132	Hospitalizovaní v nem. na 100 000 obyv.	24 113
93	lékaři	321,03	133	Pracovní neschopnost	
94	zubní lékaři	91,85	134	poč. hlášených případů na 100 nem. poj.	76,1
95	farmaceuti	82,99	135	průměrné % pracovní neschopnosti	7,723
96	ostatní odborní pracovníci ve zdravotnictví		136	Nově hlášená vybraná onemocnění	
	v tom:		137	jiné infekce způsob. salmonelami (A02)	234
97	ZPBD	972,46	138	TBC celkem (A15-19)	15
	z toho:		139	z toho: dýchacího ústrojí (A15-16)	13
98	všeobecné sestry a porodní asistentky	760,99	140	syfilis (A50-53)	1
99	ZPSZ	44,96	141	gonokoková infekce (A54)	3
100	ZPOD	201,74	142	virová encefalitida přen. klíšťaty (A84)	4
101	jiní odborní pracovníci (JOP) a dentisté	20,00	143	infekční mononukleóza (B27)	50
102	pedagogičtí pracovníci	-	144	bakteriální meningitida (G00)	2
103	technicko-hospodářští pracovníci (THP)	82,86	145	Nově hlášené případy zhoub. novotvarů a novotvarů in situ (C00-97, D00-09) (r.2003)	788
104	dělníci a provozní pracovníci	129,82		z toho:	
105 Smluvní pracovníci (PP) ve zdravotnictví			146	ZN plic - muži (C33-34)	44
106	Pracovníci celkem	23,25	147	ZN prsu - ženy (C50)	63
	v tom:		148	ZN kolorekta - muži (C18-21)	53
107	lékaři	6,96	149	ZN kolorekta - ženy (C18-21)	36
108	zubní lékaři	0,10	150	Počet živě naroz. dětí s vroz. vadou (r.2004)	39
109	farmaceuti	0,10	151	Počet dispenzar. onemocnění dětí a dorostu	6 715
110	ostatní odborní pracovníci ve zdravotnictví		152	Počet dispenzarizovaných u PL pro dospělé	
	v tom:			pro:	
111	ZPBD	14,34	153	hypertenzní nemoci (I10-15)	20 072
	z toho:		154	ischemické nemoci srdeční (I20-25)	11 536
112	všeobecné sestry a porodní asistentky	12,34	155	cévní nemoci mozku (I60-69)	5 200
113	ZPSZ	-	156	Počet léčených diabetiků k 31.12.	10 947
114	ZPOD	-			
115	jiní odborní pracovníci (JOP) a dentisté	-			
116	pedagogičtí pracovníci	-			
117	technicko-hospodářští pracovníci (THP)	0,80			
118	dělníci a provozní pracovníci	0,95			

Zdravotnictví okresu Vsetín

1 Demografie		35 Počty zdravotnických zařízení - pokračování		
2	Počet obyvatel k 1.7.	145 849	41 Léčebny tuberkulózy a respiračních nemocí	-
3	└ z toho: ženy	74 498	42 Psychiatrické léčebny	-
4	Počet obyvatel k 31.12.	145 814	43 Lázeňské léčebny	-
	z toho:		44 Ostatní lůžková zařízení	1
5	└ ženy celkem	74 438	45 Samostatná ambulantní zařízení	314
6	└└ z toho: ženy 15-49 let	36 412	46 Kojenecké ústavy a dětské domovy	1
7	└ děti (0-14 let)	22 238	47 Dětská centra a stacionáře	-
8	└ dorost (15-19 let)	9 938	48 Stacionáře pro dospělé	-
9	Index stáří	90,0	49 Zvláštní zdravotnická zařízení - ostatní	1
10	Mrtvě narození	4	50 Lékárny (vč. OOVL)	34
11	Živě narození	1 454	51 Výdejny zdravotnických prostředků	-
12	na 1000 obyvatel	10,0	52 Orgány ochrany veřejného zdraví	-
13	Zemřelí do 28 dnů	2	z toho:	
14	na 1 000 živě narozených	1,4	53 └ zdravotní ústav	-
15	Zemřelí do 1 roku	4	54 └ krajská hygienická stanice	-
16	na 1 000 živě narozených	2,8	55 Ostatní zdravotnická zařízení	1
17	Zemřelí celkem	1 513	56 Lékárenská péče celkem	
18	na 1 000 obyvatel	10,4	57 Počet obyvatel na 1 lékárně (vč. OOVL)	4 289
	z toho:		58 Farmaceuti (přepočtený počet)	80,29
19	└ novotvary	329	59 Farmaceutičtí asistenti (přepočtený počet)	63,62
20	└ nemoci oběhové	843	60 Počet expedovaných receptů a poukazů	1 283 911
21	└ poranění a otravy	110	61 Tržby za léčiva a zdrav.prostředky na 1 ob.	5 004
22	└ z toho: sebevraždy	23	62 Lůžka	
23	Standardizovaná úmrtnost celkem	880,3	63 Lůžka celkem	855
	z toho:		v tom:	
24	└ muži	1 178,6	64 └ nemocnice celkem	664
25	└ ženy	655,8	65 └ na 10 tis. obyv. k 31.12.	45,5
26	Potraty celkem	415	66 └ z toho: privátní nemocnice	282
27	na 1 000 žen fertil. věku (15-49 let)	11,4	67 └ léčebny pro dlouhodobě nemocné	163
	z toho:		68 └ léčebny tuberkulózy a respirač. nemocí	-
28	└ umělá přerušení těhotenství (UPT)	232	69 └ psychiatrické léčebny	-
29	na 1 000 žen fertilního věku	6,4	70 └ lázeňské léčebny	-
30	Procento žen užívající antikoncepci	.	71 └ ostatní lůžková zařízení	28
31	Sňatky	641	72 Lékaři, vč. zubních lékařů (PP)	
32	na 1 000 obyvatel	4,4	73 Lůžková péče celkem	83,27
33	Rozvody	353	v tom:	
34	na 1 000 obyvatel	2,4	74 └ nemocnice	75,00
35 Počty zdravotnických zařízení			75 └ léčebny pro dlouhodobě nemocné	6,17
36	Nemocnice celkem	4	76 └ léčebny tuberkulózy a respirač. nemocí	-
	z toho:		77 └ psychiatrické léčebny	-
37	└ nemocnice následné péče	-	78 └ lázeňské léčebny	-
38	└ nemocnice privátní	3	79 └ ostatní lůžková zařízení	2,10
39	└ z toho: následné péče	-		
40	Léčebny pro dlouhodobě nemocné	2		

Zdravotnictví okresu Vsetín

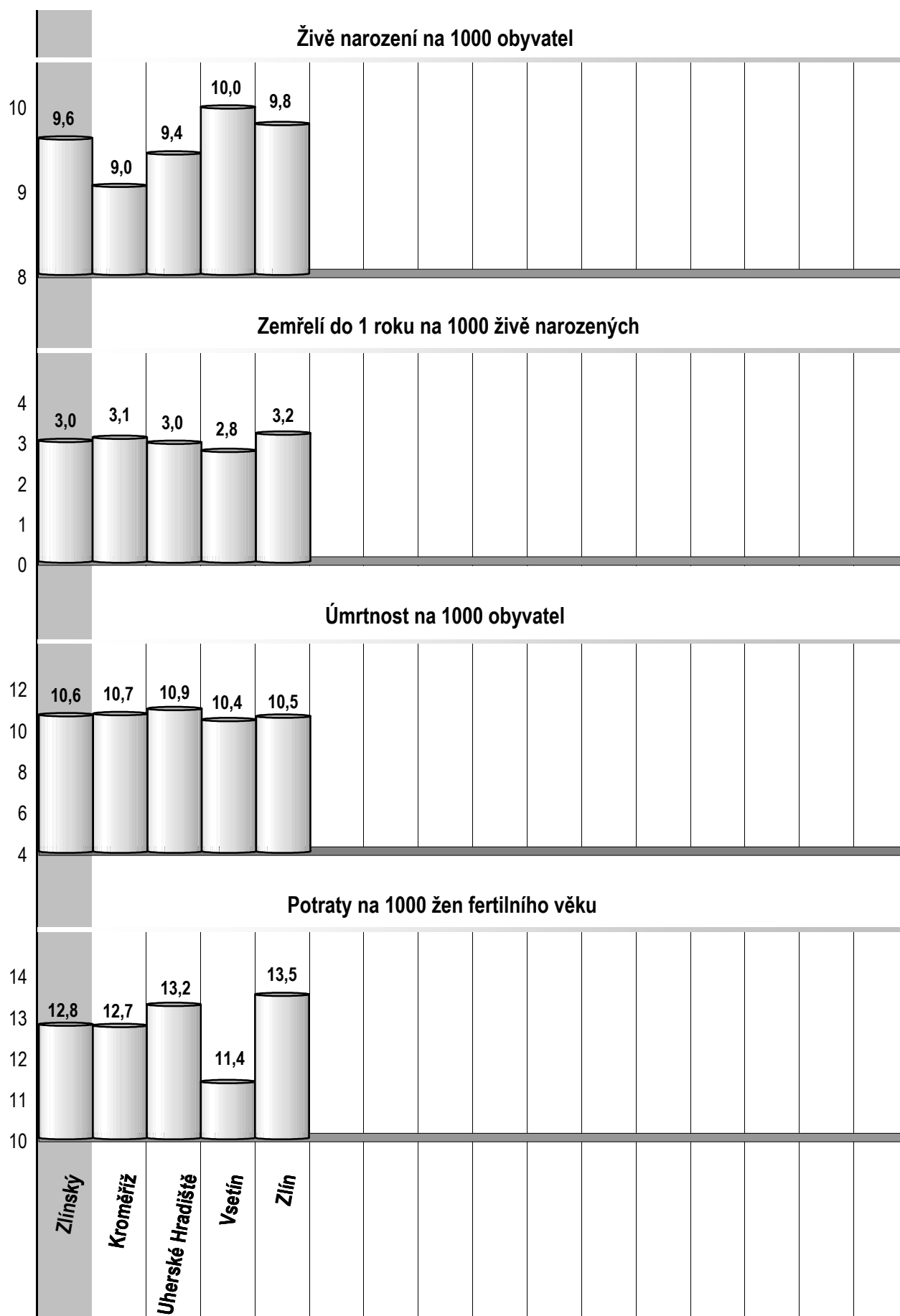
72 Lékaři, vč. zubních lékařů (PP) - pokračování		119 Průměrná měsíční mzda v Kč (zákon č. 143/1992 Sb.)		
80	Ambulantní péče (vč. SVLS) celkem	329,25	120 Celkem	17 908
	v tom:		z toho:	
81	ambulantní části nemocnic	57,09	121 lékaři a zubní lékaři	37 740
82	ambulantní části ost. lůžkových zařízení	0,23	122 ZPBD	16 816
83	samostatná ambulantní zařízení celkem	271,93	z toho:	
	z toho:		123 všeobecné sestry a porodní asistentky	16 515
84	praktičtí lékaři pro dospělé	65,18	124 Průměrná měsíční mzda v Kč (zákon č. 1/1992 Sb.)	
85	praktičtí lékaři pro děti a dorost	29,01	125 Celkem	17 175
86	praktičtí zubní lékaři	85,69	z toho:	
87	praktičtí ženští lékaři	17,00	126 lékaři a zubní lékaři	38 098
88	lékaři specialisté (vyjma SVLS)	66,80	127 všeobecné sestry a porodní asistentky	15 183
89	Společ. vyšetřovací a léčebné složky (SVLS)	23,95	128 Počet ambulantních ošetření (bez SVLS, ZZS a AR)	
90	Ostatní zdravotnická zařízení	0,70	129 Ošetření (vyšetření) v ambulantní péči	2 003 861
91 Evidenční počet zaměstnanců a zaměstnavatelé (PP)			130 na 1 obyvatele	13,7
92	Pracovníci celkem	2 170,15	131 Zdravotní stav	
	v tom:		132 Hospitalizovaní v nem. na 100 000 obyv.	26 430
93	lékaři	323,53	133 Pracovní neschopnost	
94	zubní lékaři	89,69	134 poč. hlášených případů na 100 nem. poj.	67,1
95	farmaceuti	78,29	135 průměrné % pracovní neschopnosti	7,576
96	ostatní odborní pracovníci ve zdravotnictví		136 Nově hlášená vybraná onemocnění	
	v tom:		137 jiné infekce způsob. salmonelami (A02)	324
97	ZPBD	1 049,33	138 TBC celkem (A15-19)	11
	z toho:		139 z toho: dýchacího ústrojí (A15-16)	6
98	všeobecné sestry a porodní asistentky	836,34	140 syfilis (A50-53)	-
99	ZPSZ	76,69	141 gonokoková infekce (A54)	4
100	ZPOD	211,00	142 virová encefalitida přen. klíšťaty (A84)	2
101	jiní odborní pracovníci (JOP) a dentisté	15,80	143 infekční mononukleóza (B27)	51
102	pedagogičtí pracovníci	-	144 bakteriální meningitida (G00)	2
103	technicko-hospodářští pracovníci (THP)	123,70	145 Nově hlášené případy zhoub. novotvarů a novotvarů in situ (C00-97, D00-09) (r.2003)	818
104	dělníci a provozní pracovníci	202,12	z toho:	
105 Smluvní pracovníci (PP) ve zdravotnictví			146 ZN plic - muži (C33-34)	39
106	Pracovníci celkem	78,48	147 ZN prsu - ženy (C50)	76
	v tom:		148 ZN kolorekta - muži (C18-21)	71
107	lékaři	23,65	149 ZN kolorekta - ženy (C18-21)	48
108	zubní lékaři	0,30	150 Počet živě naroz. dětí s vroz. vadou (r.2004)	33
109	farmaceuti	1,50	151 Počet dispenzar. onemocnění dětí a dorostu	6 188
110	ostatní odborní pracovníci ve zdravotnictví		152 Počet dispenzarizovaných u PL pro dospělé	
	v tom:		pro:	
111	ZPBD	26,50	153 hypertenzní nemoci (I10-15)	23 300
	z toho:		154 ischemické nemoci srdeční (I20-25)	14 609
112	všeobecné sestry a porodní asistentky	23,80	155 cévní nemoci mozku (I60-69)	3 696
113	ZPSZ	2,50	156 Počet léčených diabetiků k 31.12.	11 848
114	ZPOD	3,75		
115	jiní odborní pracovníci (JOP) a dentisté	1,00		
116	pedagogičtí pracovníci	0,14		
117	technicko-hospodářští pracovníci (THP)	5,55		
118	dělníci a provozní pracovníci	13,59		

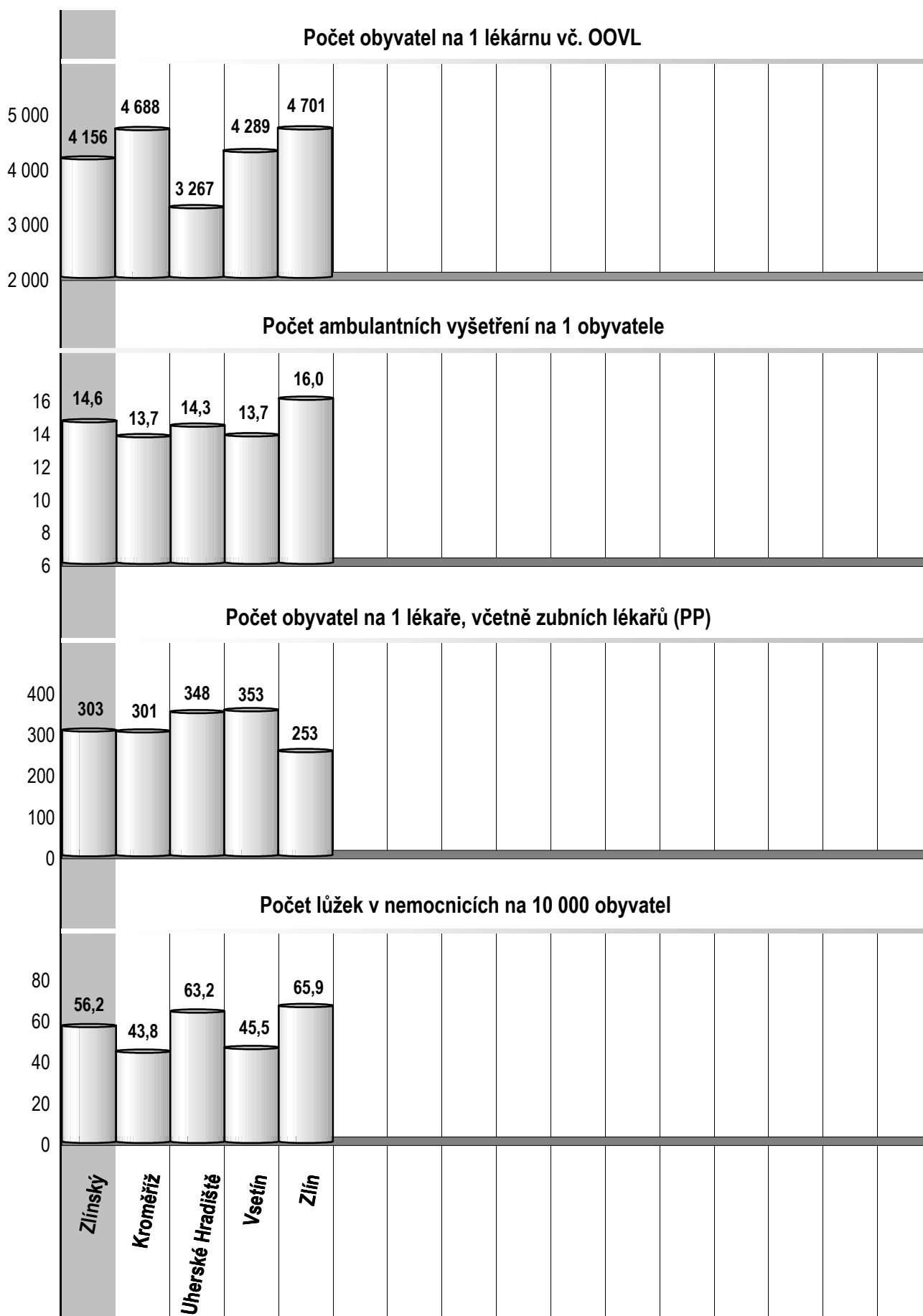
Zdravotnictví okresu Zlín

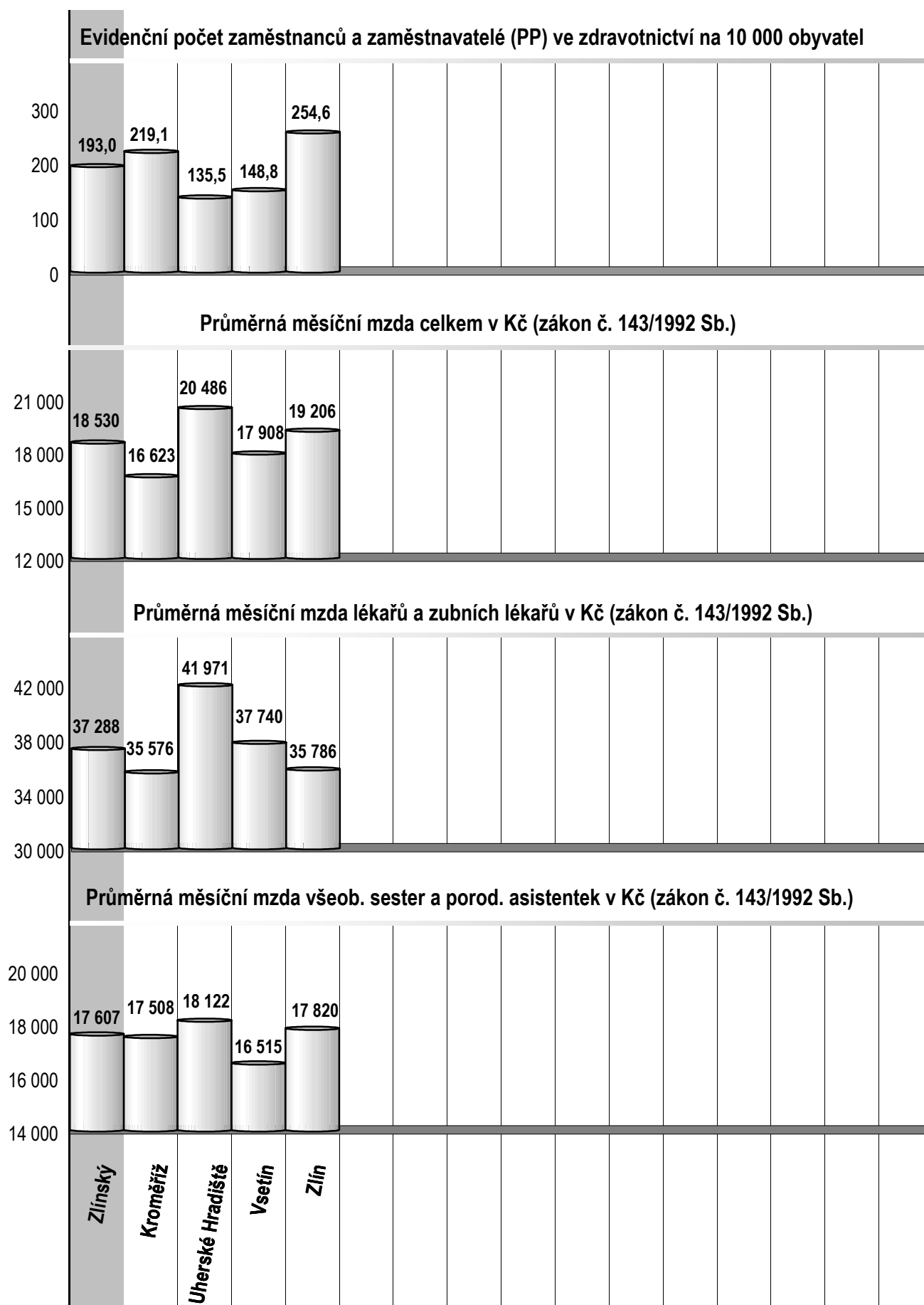
1 Demografie		35 Počty zdravotnických zařízení - pokračování		
2	Počet obyvatel k 1.7.	192 990	41 Léčebny tuberkulózy a respiračních nemocí	-
3	└ z toho: ženy	99 392	42 Psychiatrické léčebny	-
4	Počet obyvatel k 31.12.	192 756	43 Lázeňské léčebny	6
	z toho:		44 Ostatní lůžková zařízení	1
5	└ ženy celkem	99 279	45 Samostatná ambulantní zařízení	510
6	└└ z toho: ženy 15-49 let	47 552	46 Kojenecké ústavy a dětské domovy	1
7	└ děti (0-14 let)	27 688	47 Dětská centra a stacionáře	1
8	└ dorost (15-19 let)	12 566	48 Stacionáře pro dospělé	-
9	Index stáří	104,7	49 Zvláštní zdravotnická zařízení - ostatní	12
10	Mrtvě narození	6	50 Lékárny (vč. OOVL)	41
11	Živě narození	1 886	51 Výdejny zdravotnických prostředků	1
12	na 1000 obyvatel	9,8	52 Orgány ochrany veřejného zdraví	2
13	Zemřelí do 28 dnů	2	z toho:	
14	na 1 000 živě narozených	1,1	53 └ zdravotní ústav	1
15	Zemřelí do 1 roku	6	54 └ krajská hygienická stanice	1
16	na 1 000 živě narozených	3,2	55 Ostatní zdravotnická zařízení	-
17	Zemřelí celkem	2 034	56 Lékárenská péče celkem	
18	na 1 000 obyvatel	10,5	57 Počet obyvatel na 1 lékárně (vč. OOVL)	4 701
	z toho:		58 Farmaceuti (přepočtený počet)	106,64
19	└ novotvary	487	59 Farmaceutičtí asistenti (přepočtený počet)	76,92
20	└ nemoci oběhové	1 147	60 Počet expedovaných receptů a poukazů	1 928 998
21	└ poranění a otravy	126	61 Tržby za léčiva a zdrav.prostředky na 1 ob.	6 569
22	└ z toho: sebevraždy	29	62 Lůžka	
23	Standardizovaná úmrtnost celkem	805,7	63 Lůžka celkem	3 598
	z toho:		v tom:	
24	└ muži	1 123,1	64 └ nemocnice celkem	1 270
25	└ ženy	579,4	65 └ na 10 tis. obyv. k 31.12.	65,9
26	Potraty celkem	644	66 └ z toho: privátní nemocnice	195
27	na 1 000 žen fertil. věku (15-49 let)	13,5	67 └ léčebny pro dlouhodobě nemocné	184
	z toho:		68 └ léčebny tuberkulózy a respirač. nemocí	-
28	└ umělá přerušení těhotenství (UPT)	361	69 └ psychiatrické léčebny	-
29	na 1 000 žen fertilního věku	7,6	70 └ lázeňské léčebny	2 130
30	Procento žen užívající antikoncepci	.	71 └ ostatní lůžková zařízení	14
31	Sňatky	961	72 Lékaři, vč. zubních lékařů (PP)	
32	na 1 000 obyvatel	5,0	73 Lůžková péče celkem	185,13
33	Rozvody	472	v tom:	
34	na 1 000 obyvatel	2,4	74 └ nemocnice	158,03
35 Počty zdravotnických zařízení			75 └ léčebny pro dlouhodobě nemocné	5,00
36	Nemocnice celkem	4	76 └ léčebny tuberkulózy a respirač. nemocí	-
	z toho:		77 └ psychiatrické léčebny	-
37	└ nemocnice následné péče	1	78 └ lázeňské léčebny	21,50
38	└ nemocnice privátní	2	79 └ ostatní lůžková zařízení	0,60
39	└ z toho: následné péče	1		
40	Léčebny pro dlouhodobě nemocné	1		

Zdravotnictví okresu Zlín

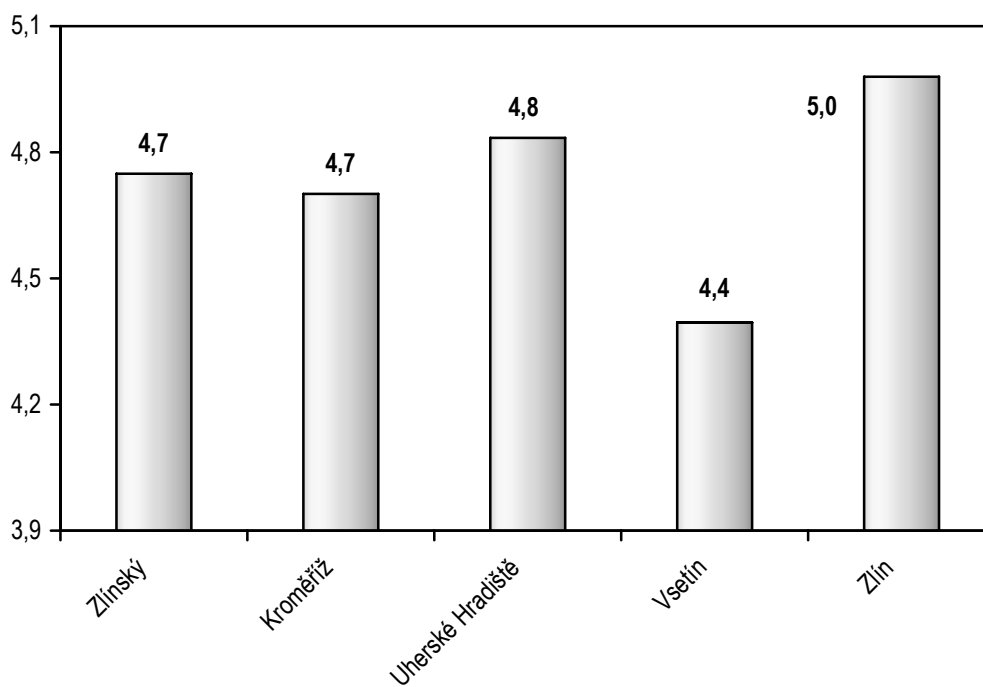
72 Lékaři, vč. zubních lékařů (PP) - pokračování			119 Průměrná měsíční mzda v Kč (zákon č. 143/1992 Sb.)		
80	Ambulantní péče (vč. SVLS) celkem	537,09	120	Celkem	19 206
	v tom:			z toho:	
81	ambulantní části nemocnic	120,14	121	lékaři a zubní lékaři	35 786
82	ambulantní části ost. lůžkových zařízení	-	122	ZPBD	18 512
83	samostatná ambulantní zařízení celkem	416,95		z toho:	
	z toho:		123	všeobecné sestry a porodní asistentky	17 820
84	praktičtí lékaři pro dospělé	92,32	124 Průměrná měsíční mzda v Kč (zákon č. 1/1992 Sb.)		
85	praktičtí lékaři pro děti a dorost	38,64	125	Celkem	14 298
86	praktičtí zubní lékaři	128,97		z toho:	
87	praktičtí ženští lékaři	18,30	126	lékaři a zubní lékaři	30 885
88	lékaři specialisté (vyjma SVLS)	124,57	127	všeobecné sestry a porodní asistentky	13 498
89	Společ. vyšetřovací a léčebné složky (SVLS)	48,01	128 Počet ambulantních ošetření (bez SVLS, ZZS a AR)		
90	Ostatní zdravotnická zařízení	38,05	129	Ošetření (vyšetření) v ambulantní péči	3 081 041
91 Evidenční počet zaměstnanců a zaměstnavatelé (PP)			130	na 1 obyvatele	16,0
92	Pracovníci celkem	4 907,55	131 Zdravotní stav		
	v tom:		132	Hospitalizovaní v nem. na 100 000 obyv.	23 353
93	lékaři	619,10	133	Pracovní neschopnost	
94	zubní lékaři	142,17	134	poč. hlášených případů na 100 nem. poj.	69,4
95	farmaceuti	106,57	135	průměrné % pracovní neschopnosti	6,615
96	ostatní odborní pracovníci ve zdravotnictví		136	Nově hlášená vybraná onemocnění	
	v tom:		137	jiné infekce způsob. salmonelami (A02)	510
97	ZPBD	2 008,55	138	TBC celkem (A15-19)	26
	z toho:		139	z toho: dýchacího ústrojí (A15-16)	25
98	všeobecné sestry a porodní asistentky	1 526,73	140	syfilis (A50-53)	2
99	ZPSZ	163,16	141	gonokoková infekce (A54)	1
100	ZPOD	640,25	142	virová encefalitida přen. klíšťaty (A84)	8
101	jiní odborní pracovníci (JOP) a dentisté	159,26	143	infekční mononukleóza (B27)	59
102	pedagogičtí pracovníci	11,50	144	bakteriální meningitida (G00)	-
103	technicko-hospodářští pracovníci (THP)	350,88	145	Nově hlášené případy zhoub. novotvarů a novotvarů in situ (C00-97, D00-09) (r.2003)	1 316
104	dělníci a provozní pracovníci	706,11		z toho:	
105 Smluvní pracovníci (PP) ve zdravotnictví			146	ZN plic - muži (C33-34)	64
106	Pracovníci celkem	75,80	147	ZN prsu - ženy (C50)	122
	v tom:		148	ZN kolorekta - muži (C18-21)	92
107	lékaři	27,75	149	ZN kolorekta - ženy (C18-21)	66
108	zubní lékaři	0,06	150	Počet živě naroz. dětí s vroz. vadou (r.2004)	87
109	farmaceuti	0,47	151	Počet dispenzar. onemocnění dětí a dorostu	12 002
110	ostatní odborní pracovníci ve zdravotnictví		152	Počet dispenzarizovaných u PL pro dospělé	
	v tom:			pro:	
111	ZPBD	28,35	153	hypertenzní nemoci (I10-15)	28 635
	z toho:		154	ischemické nemoci srdeční (I20-25)	15 126
112	všeobecné sestry a porodní asistentky	24,91	155	cévní nemoci mozku (I60-69)	4 917
113	ZPSZ	0,70	156	Počet léčených diabetiků k 31.12.	20 753
114	ZPOD	8,79			
115	jiní odborní pracovníci (JOP) a dentisté	-			
116	pedagogičtí pracovníci	-			
117	technicko-hospodářští pracovníci (THP)	3,85			
118	dělníci a provozní pracovníci	5,83			



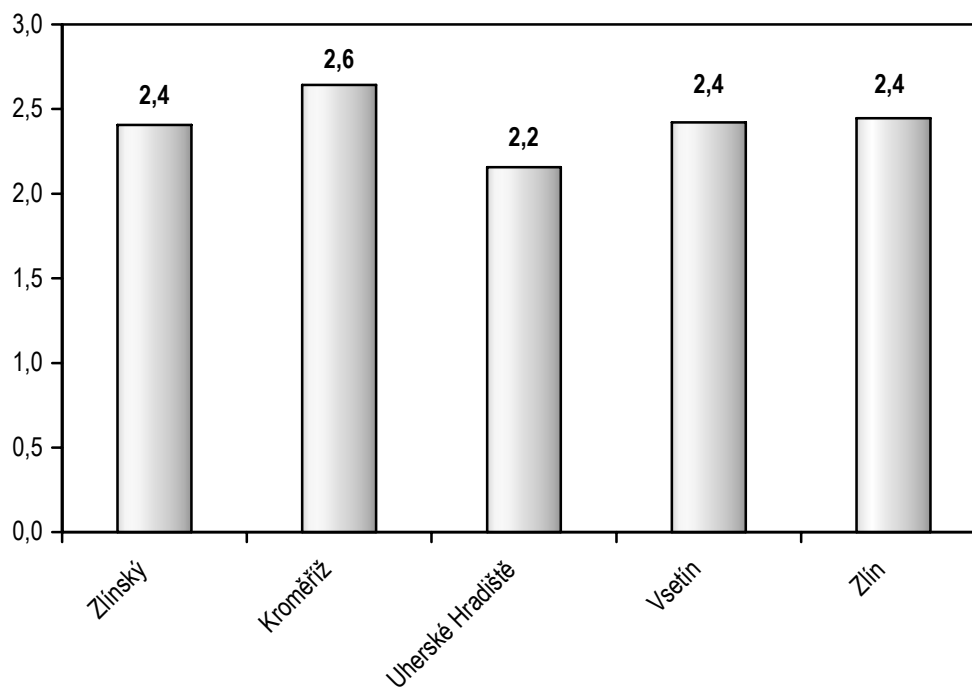




Sňatky na 1000 obyvatel



Rozvody na 1000 obyvatel

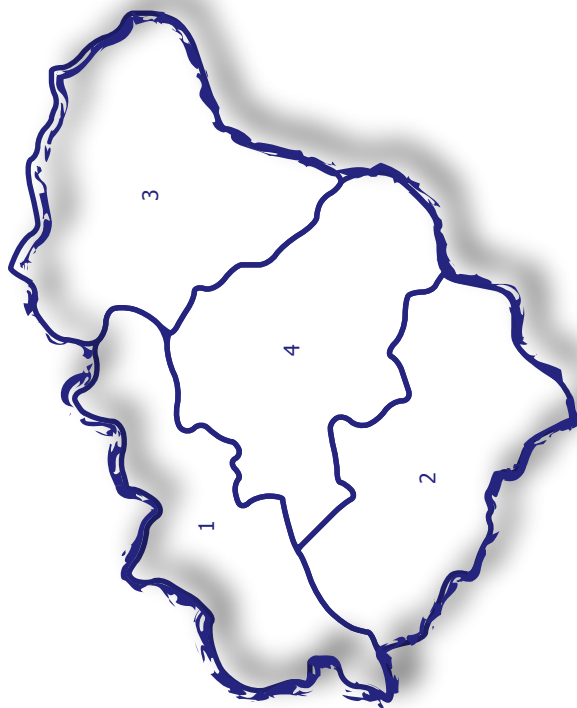




Zlínský kraj

Zlínský kraj

Zdravotnictví Zlínského kraje 2005



1 Kroměříž | 2 Uherské Hradiště | 3 Vsetín | 4 Zlín