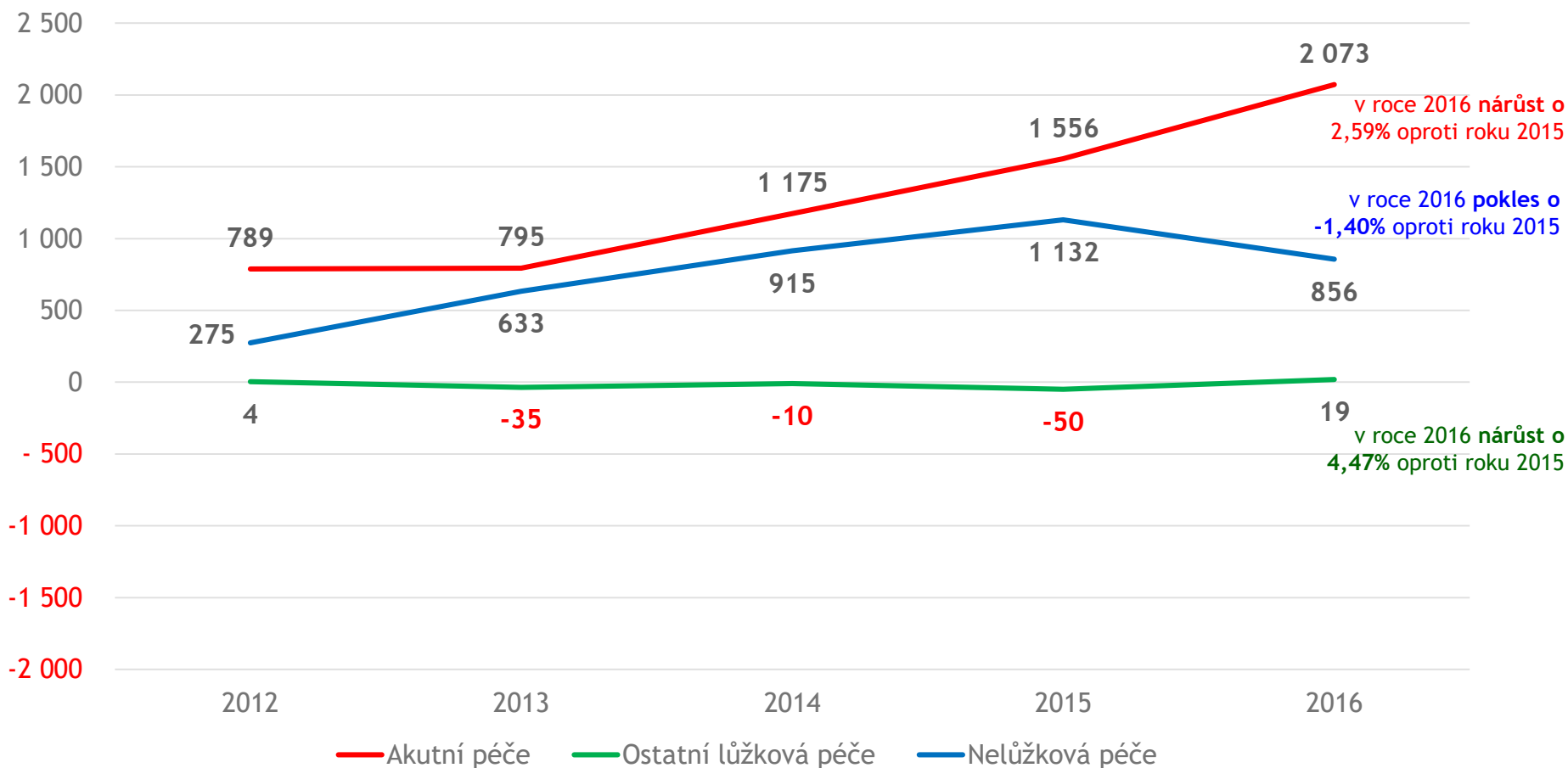


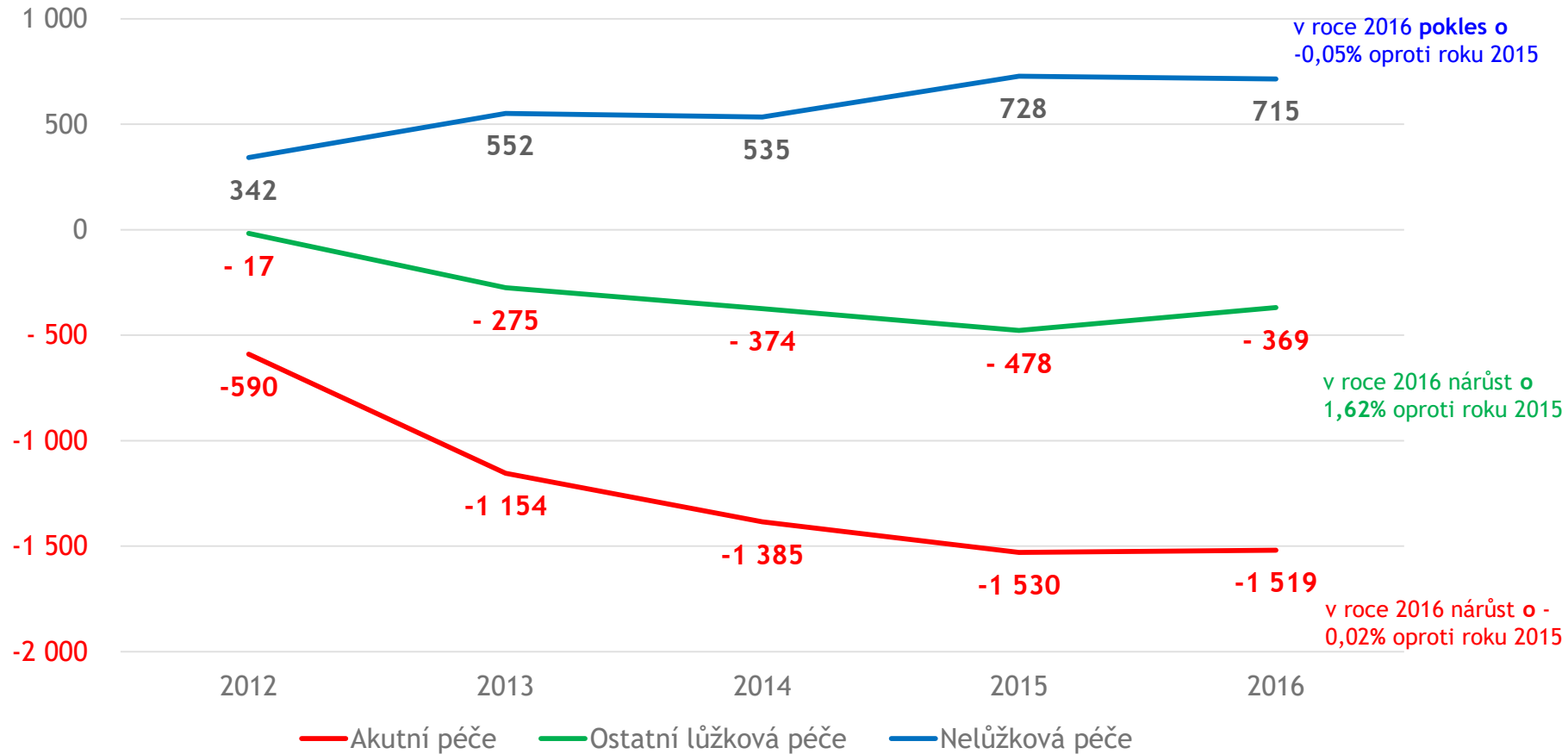
Graf č. 1. Vývoj úvazků lékařů v čase: kumulativní změna od r. 2010

Vývoj - změny úvazků lékařů, včetně smluvních (dohody), kumulativně od r. 2010



Graf č. 2. Vývoj úvazků všeobecných sester a porodních asistentek: kumulativní změna od r. 2010

Vývoj úvazků všeobecných sester a porodních asistentek, včetně smluvních (dohody), od r. 2010



Tabulka č. 1. Počty úvazků zdravotnických pracovníků v souhrnu

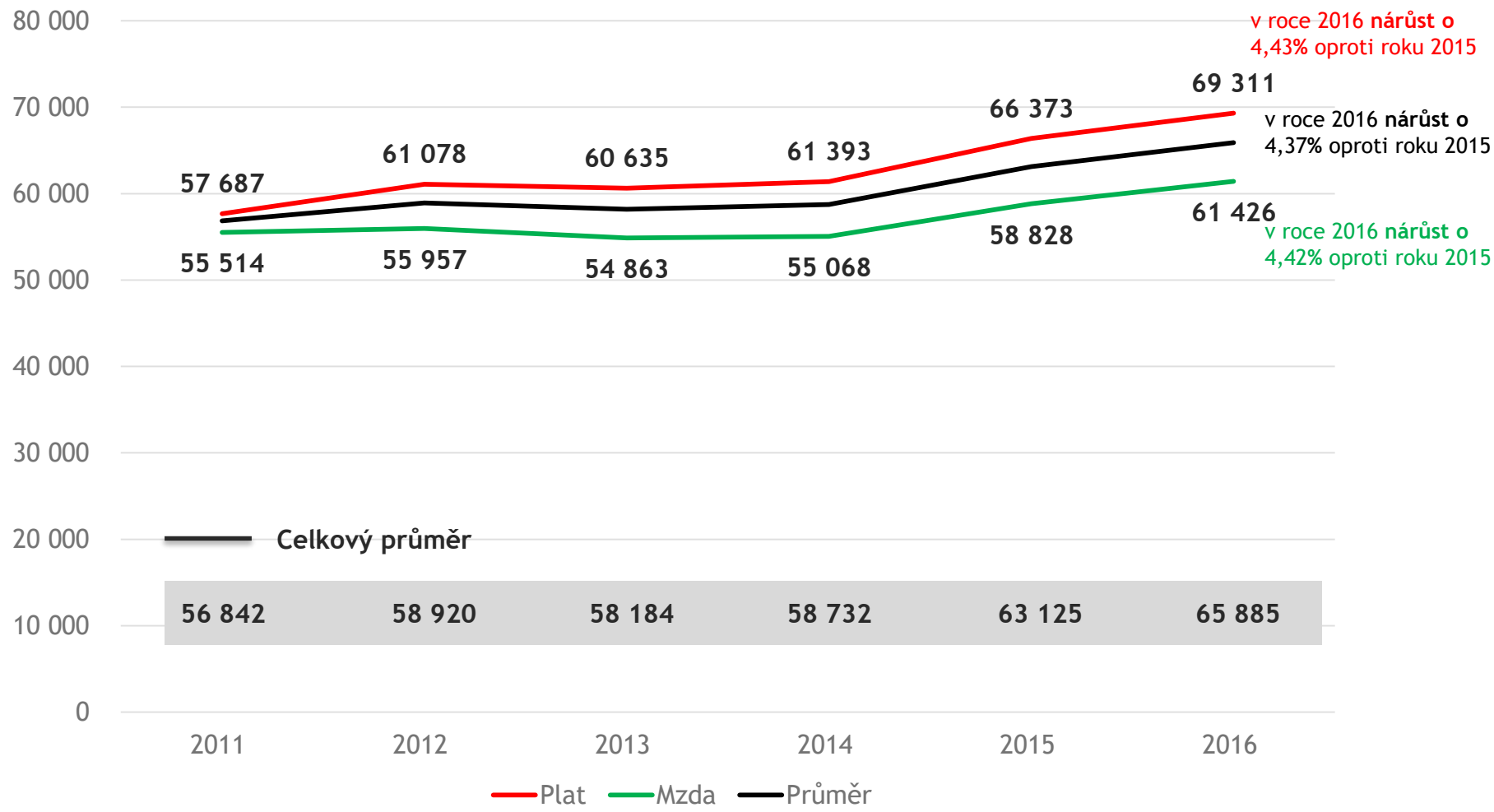
Vývoj úvazků pracovníků: všechny segmenty péče

Kategorie	2011	2012	2013	2014	2015	2016	Rozdíl 16-15	Rozdíl v %
Lékaři	39 238	39 719	40 045	40 732	41 290	41 600	311	101%
Zubní lékaři	7 184	7 247	7 413	7 292	7 577	7 495	-82	99%
Farmaceuti	6 149	6 265	6 478	6 475	6 521	6 301	-220	97%
Všeobecné sestry a porodní asistentky	83 460	83 702	83 090	82 744	82 688	82 796	108	100%
Ostatní nelékaři s odbornou způsobilostí	23 550	23 745	24 113	24 273*	24 754	24 086	-667	97%
Nelékaři s odbornou a specializovanou způsobilostí	10 268	10 537	10 835	11 141	11 335	11 889	554	105%
Nelékaři pod odborným dohledem	31 159	31 434	31 946	32 825	34 297	35 562	1 266	104%
Jiní odborní pracovníci a dentisté	3 325	3 345	3 415	3 544	3 448	2 479	-969	72%
Celkem	204 332	205 993	207 334	209 025	211 909	212 209	301	100%

Zdroj: Výkaz E (MZ) 2-01, E (MZ) 3-01 a E (MZ) 4-01 - roční výkazy o zaměstnavatelích, evidenčním počtu zaměstnanců a smluvních pracovnících

Graf č. 3. Odměňování lékařů a zubních lékařů: vývoj v čase

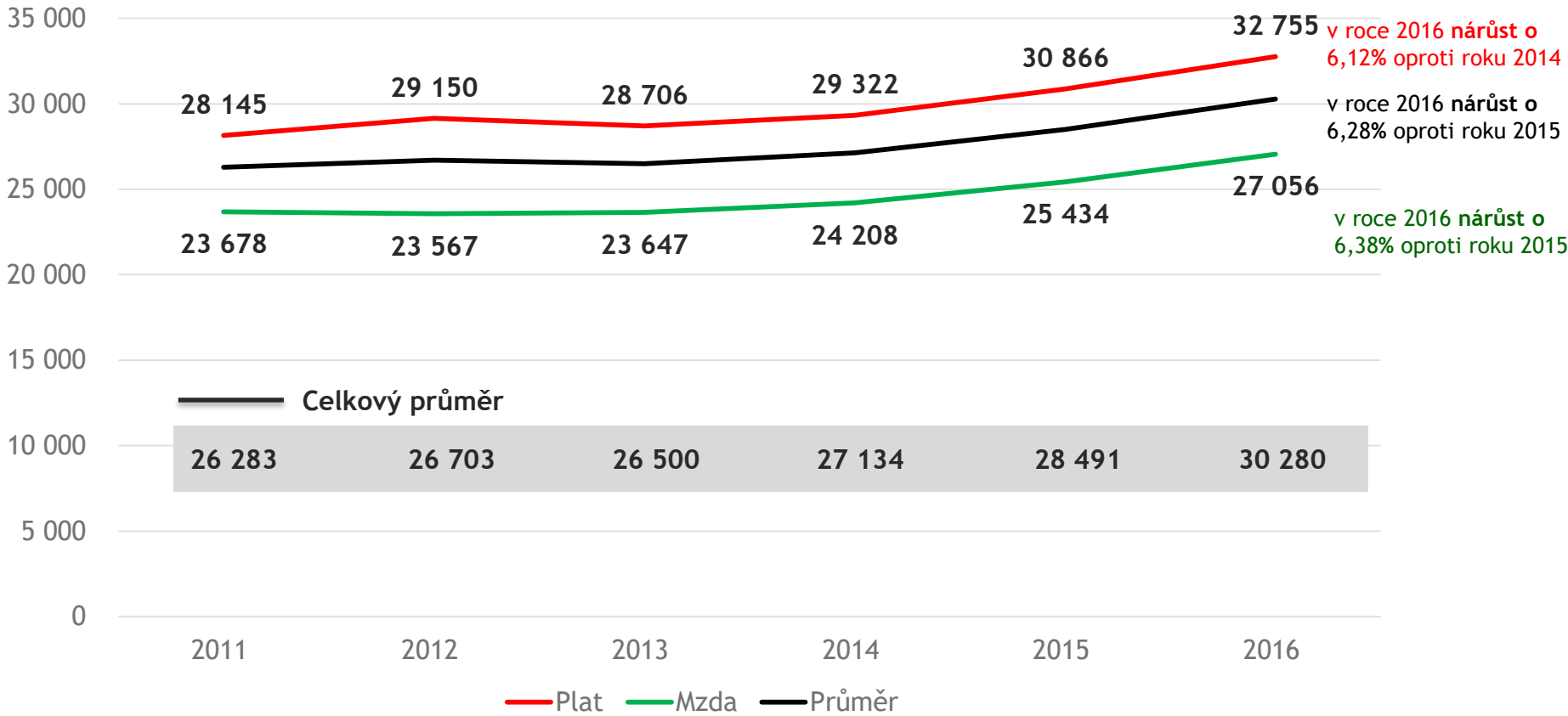
Vývoj celkem, za segment lůžkové i nelůžkové péče



Zdroj: Výkaz E 2-01 Roční výkaz o zaměstnancích a o složkách platu ve zdravotnických organizacích a E 3-01 Roční výkaz o zaměstnancích a o složkách mezd ve zdravotnických organizacích

Graf č. 4. Odměňování všeobecných sester a porodních asistentek

Vývoj celkem, za segment lůžkové i nelůžkové péče



Zdroj: Výkaz E 2-01 Roční výkaz o zaměstnancích a o složkách platu ve zdravotnických organizacích a E 3-01 Roční výkaz o zaměstnancích a o složkách mezd ve zdravotnických organizacích

Tabulka č. 2. Odměňování zdravotnických pracovníků v souhrnu (průměr platy a mzdy)

Vývoj odměňování **celkem** (všechny segmenty péče)

Kategorie pracovníka	2011	2012	2013	2014	2015	2016	Rozdíl 16-15	Index 16/15
Lékaři a zubní lékaři	56 842	58 920	58 184	58 732	63 125	65 885	2 760	104%
Všeobecné sestry a porodní asistentky	26 283	26 703	26 500	27 134	28 491	30 280	1 789	106%

Vývoj odměňování **v akutní péči**

Kategorie pracovníka	2011	2012	2013	2014	2015	2016	Rozdíl 16-15	Index 16/15
Lékaři a zubní lékaři	57 216	60 107	59 023	59 349	64 113	66 995	2 882	104%
Všeobecné sestry a porodní asistentky	26 389	26 922	26 637	27 175	28 632	30 499	1 867	107%

Vývoj odměňování **v ost. lůžkové péči**

Kategorie pracovníka	2011	2012	2013	2014	2015	2016	Rozdíl 16-15	Index 16/15
Lékaři a zubní lékaři	48 367	51 349	50 897	53 787	57 927	63 420	5 493	109%
Všeobecné sestry a porodní asistentky	26 284	27 202	26 760	27 780	29 422	30 515	1 093	104%

Vývoj odměňování **v nelůžkové péči**

Kategorie pracovníka	2011	2012	2013	2014	2015	2016	Rozdíl 16-15	Index 16/15
Lékaři a zubní lékaři	59 064	53 772	55 399	56 155	58 318	59 904	1 586	103%
Všeobecné sestry a porodní asistentky	24 967	24 114	24 965	25 789	26 145	28 741	2 596	110%