

Zemřelí 2001

Z D R A V O T N I C K Á S T A T I S T I K A

Vydává Ústav zdravotnických informací a statistiky ČR
Praha 2, Palackého nám. 4

Zemřelí

K dispozici jsou publikace s daty od roku 1988.

Zdrojem informací jsou data přebíraná z ČSÚ. Publikace poskytuje informace o zemřelých a úmrtnosti tříděné podle území, věku, pohlaví a diagnóz. Obsahuje i standardizované úmrtnosti (evropský standard), vývojové trendy úmrtnosti a mezinárodní srovnání.

Deaths

Publications are available with data from 1988.

The source of information are data from the Czech Statistical Office. The publication provides detailed information on deaths and mortality classified by district, age groups, sex and diagnoses. The publication also contains standardised mortality (European standard), evolution trends and international comparison.

© ÚZIS ČR, 2002

© Translation ÚZIS ČR

ISSN 1210-9967

ISBN 80-7280-099-X

Počet výtisků: 320

Obsah

| | |
|---|---|
| Úvod | 7 |
| Zemřelí v České republice v roce 2001 | 8 |

Grafická část

| | |
|---|----|
| 1. Vývoj standardizované úmrtnosti podle vybraných příčin smrti - muži, ženy | 10 |
| 2. Úmrtnost na 100 000 obyvatel podle kraje bydliště - muži, ženy | 11 |
| 3. Úmrtnost na 100 000 obyvatel podle pohlaví a věkových skupin | 12 |
| 4. Okresy České republiky - mapa | 12 |
| 5. Standardizovaná úmrtnost mužů - mapa | 13 |
| 6. Standardizovaná úmrtnost žen - mapa | 13 |
| 7. Standardizovaná úmrtnost mužů ve vybraných státech | 14 |
| 8. Standardizovaná úmrtnost žen ve vybraných státech | 15 |

Tabulková část

| | |
|---|----|
| 1. Počet obyvatel k 31.12.2000 podle pohlaví, věkových skupin a kraje bydliště | 16 |
| 2.1 Vývoj počtu zemřelých podle pohlaví a věkových skupin | 18 |
| 2.2 Vývoj počtu zemřelých podle pohlaví a vybraných příčin smrti | 20 |
| 3.1 Vývoj úmrtnosti (na 100 000 obyvatel) podle pohlaví a věkových skupin | 22 |
| 3.2 Vývoj úmrtnosti (na 100 000 obyvatel) podle pohlaví a vybraných příčin smrti | 24 |
| 3.3 Vývoj standardizované úmrtnosti podle pohlaví a vybraných příčin smrti | 26 |
| 4. Úmrtnost (na 100 000 obyvatel) podle pohlaví, příčiny smrti, věkových skupin a kraje bydliště | |
| - Všechny diagnózy (dg. A00-Y98) | 28 |
| - Zhoubné novotvary (dg. C00-C97) | 30 |
| - Zhoubný novotvar průdušnice, průdušky a plíce (dg. C33-C34) | 32 |
| - Zhoubný novotvar prsu (dg. C50) | 34 |
| - Diabetes mellitus (dg. E10-E14) | 36 |
| - Nemoci oběhové soustavy (dg. I00-I99) | 38 |
| - Ischemické nemoci srdeční (dg. I20-I25) | 40 |
| - Cévní nemoci mozku (dg. I60-I69) | 42 |
| - Nemoci dýchací soustavy (dg. J00-J99) | 44 |

| | |
|--|-----|
| - Nemoci trávicí soustavy (dg. K00-K93) | 46 |
| - Alkoholické onemocnění jater (dg. K70) | 48 |
| - Vnější příčiny nemocnosti a úmrtnosti (dg. V01-Y98) | 50 |
| - Dopravní nehody (dg. V01-V99) | 52 |
| - Úmyslné sebeпоškození (dg. X60-X84) | 54 |
| 5. Zemřelí podle pohlaví, vybraných příčin smrti a okresu bydliště | 56 |
| 6. Úmrtnost (na 100 000 obyvatel) podle pohlaví, vybraných příčin smrti a okresu bydliště | 62 |
| 7. Standardizovaná úmrtnost podle pohlaví, vybraných příčin smrti a okresu bydliště | 68 |
| 8. Zemřelí a úmrtnost podle pohlaví a příčin smrti | 74 |
| 9. Standardizovaná úmrtnost podle příčin smrti, pohlaví a kraje bydliště | 76 |
| 10. Mezinárodní srovnání standardizované úmrtnosti podle vybraných příčin smrti | |
| - muži | 94 |
| - ženy | 96 |
| Seznam skupin diagnóz pro NZIS a k nim odpovídající diagnózy podle MKN-10 | 98 |
| Seznam kapitol MKN-10 | 107 |
| Seznam zkratk názvů krajů a okresů | 109 |
| Přehled termínů použitých v publikaci | 111 |
| Značky v tabulkách | 111 |
| Definice standardizované úmrtnosti | 112 |

Contents

| | |
|--|---|
| Introduction | 7 |
| Deaths in the Czech Republic in 2001 | 8 |

Charts

| | |
|---|----|
| 1. Trend of standardized mortality by selected causes of deaths - males, females | 10 |
| 2. Mortality per 100 000 inhabitants by region of residence - males, females | 11 |
| 3. Mortality per 100 000 inhabitants rate by sex and age groups | 12 |
| 4. Districts of the Czech Republic - map | 12 |
| 5. Standardized mortality rate in males - map | 13 |
| 6. Standardized mortality rate in females - map | 13 |
| 7. Standardized mortality rate in males in selected countries | 14 |
| 8. Standardized mortality rate in females in selected countries | 15 |

Tables

| | |
|---|----|
| 1. Number of inhabitants to 31.12.2000 by sex, age groups, and region of residence | 16 |
| 2.1 Trend of number of deaths by sex and age groups | 18 |
| 2.2 Trend of number of deaths by sex and selected causes of deaths | 20 |
| 3.1 Trend of mortality rate (per 100 000 inhabitants) by sex and age groups | 22 |
| 3.2 Trend of mortality rate (per 100 000 inhabitants) by sex and selected causes of deaths | 24 |
| 3.3 Trend of standardized mortality rate by sex and selected causes of deaths | 26 |
| 4. Mortality rate (per 100 000 inhabitants) by sex, causes of deaths, age groups and region of residence | |
| - All diagnoses (dg. A00-Y98) | 28 |
| - Malignant neoplasms (dg. C00-C97) | 30 |
| - Malignant neoplasms of trachea, bronchus and lung (dg. C33-C34) | 32 |
| - Malignant neoplasms of breast (dg. C50) | 34 |
| - Diabetes mellitus (dg. E10-E14) | 36 |
| - Diseases of the circulatory system (dg. I00-I99) | 38 |
| - Ischemic heart diseases (dg. I20-I25) | 40 |
| - Cerebrovascular diseases (dg. I60-I69) | 42 |
| - Diseases of the respiratory system (dg. J00-J99) | 44 |
| - Diseases of the digestive system (dg. K00-K93) | 46 |

| | |
|--|-----|
| - Alcoholic liver disease (dg. K70) | 48 |
| - External causes of morbidity and mortality (dg. V01-Y98) | 50 |
| - Transport accidents (dg. V01-V99) | 52 |
| - Intentional self - harm (dg. X60-X84) | 54 |
| 5. Deaths by sex, selected causes of deaths and district of residence..... | 56 |
| 6. Mortality rate (per 100 000 inhabitants) by sex, selected causes of deaths and district of residence | 62 |
| 7. Standardized mortality rate by sex, selected causes of deaths and district of residence | 68 |
| 8. Deaths and mortality rate by sex and causes of deaths | 74 |
| 9. Standardized mortality rate by causes of deaths, sex and region of residence | 76 |
| 10. International comparison of standardized mortality rate by selected causes of deaths | |
| - males | 94 |
| - females | 96 |
| List of groups of diagnoses for NHIS and their equivalents in ICD-10 | 98 |
| List of chapters of ICD-10 | 107 |
| List of abbreviations of regions of district | 109 |
| List of terms used in publication | 111 |
| Symbols in the tables | 111 |
| Definition of the term Standardized mortality rate | 112 |

Úvod

Publikace "Zemřelí" vychází od roku 1988. Zdrojem údajů je Český statistický úřad (ČSÚ), od kterého Ústav zdravotnických informací a statistiky České republiky přebírá prvotní data o zemřelých.

Publikace obsahuje údaje o zemřelých v absolutních číslech, přepočet na 100 000 obyvatel a standardizovanou úmrtnost. Standardní teoretická evropská populace, stejná pro muže i ženy, je prezentována v databázi Světové zdravotnické organizace Zdraví pro všechny (HFA-DB), která je k dispozici na webovských stránkách Světové zdravotnické organizace: www.who.dk/InformationSources.

Výpočet standardizované úmrtnosti je proveden metodou přímé standardizace, jejíž definice je uvedena v publikaci na straně 112.

V souvislosti se sčítáním lidu, domů a bytů (SLDB), které se uskutečnilo k 1.3.2001, byly v době zpracování publikace zveřejněny pouze předběžné počty obyvatel (s promítnutím předběžných výsledků SLDB) a odhad věkového složení za Českou republiku a kraje vycházející z předběžných výsledků SLDB. Pro výpočet specifické a standardizované úmrtnosti byla použita věková struktura **obyvatelstva k 31.12.2000**.

Zemřelí v České republice v roce 2001

Počet zemřelých od začátku 90. let trvale klesá, s výjimkou let 1995 a 1999, kdy došlo k nevýraznému zvýšení. V roce 2001 klesl v České republice počet zemřelých na 107 755, což je o 1 246 osob méně oproti roku 2000 a je to nejnižší hodnota po roce 1966. Hrubá míra úmrtnosti (tj. počet zemřelých na 1 000 obyvatel) svoji hodnotou 10,5 odpovídá roku 1964. Standardizovaná úmrtnost (přepočteno na 100 000 obyvatel standardní evropské populace) se snížila v roce 2001 u mužů na 1 131,9 případů (rok 2000 = 1 161,5), u žen na 684,8 (rok 2000 = 690,4) případů.

Děti do 1 roku věku se podílely na celkovém počtu zemřelých 0,3 %, děti 1-14 leté 0,2 %, muži a ženy ve věku 15-59 let 17,6 %, ve věku 60-69 let 15,7 %, a osoby 70leté a starší 66,2 %.

Pořadí nejčastějších příčin smrti se dlouhodobě nemění, jak ukazuje následující přehled (počet zemřelých absolutně a v % z celkového počtu zemřelých); přesto se v posledních letech ukazuje lehký posun ve snižování podílů zemřelých na nemoci oběhové soustavy na „úkor“ zemřelých na novotvary.

| Rok | Nemoci oběhové soustavy | | Novotvary | | Vnější příčiny (= poranění a otravy) | | Nemoci dýchací soustavy | | Nemoci trávicí soustavy | |
|------|-------------------------|------|-----------|------|--------------------------------------|-----|-------------------------|-----|-------------------------|-----|
| | počet | v % | počet | v % | počet | v % | počet | v % | počet | v % |
| 1995 | 65 951 | 55,9 | 28 631 | 24,3 | 8 502 | 7,2 | 5 076 | 4,3 | 4 326 | 3,7 |
| 1996 | 63 145 | 56,0 | 27 879 | 24,8 | 7 793 | 6,9 | 4 677 | 4,1 | 4 146 | 3,7 |
| 1997 | 63 334 | 56,2 | 28 008 | 24,8 | 7 847 | 7,0 | 4 314 | 3,8 | 4 024 | 3,6 |
| 1998 | 60 397 | 55,1 | 28 015 | 25,6 | 7 013 | 6,4 | 4 105 | 3,7 | 4 158 | 3,8 |
| 1999 | 60 286 | 54,9 | 28 185 | 25,7 | 6 925 | 6,3 | 4 659 | 4,2 | 4 248 | 3,9 |
| 2000 | 58 192 | 53,4 | 28 705 | 26,3 | 7 070 | 6,5 | 4 959 | 4,5 | 4 239 | 3,9 |
| 2001 | 57 404 | 53,3 | 28 455 | 26,4 | 6 910 | 6,4 | 4 653 | 4,3 | 4 418 | 4,1 |

Těchto pět kapitol příčin smrti mělo v roce 2001 za následek 94,5 % všech úmrtí.

U mužů byla nejčastější příčinou úmrtí (podle jednotlivých diagnóz MKN-10) v roce 2001 diagnóza I21 akutní infarkt myokardu (6 021 případů), dále dg. I25 chronická ischemická nemoc srdeční (5 561 případů), dg. C34 zhoubný novotvar průdušky a plic (4 304 případů), dg. I70 ateroskleróza (4 050 případů) a dg. I64 cévní příhoda mozková (3 025 případů). U žen bylo pořadí příčin úmrtí poněkud jiné. Nejčastější příčinou byla dg. I25 chronická ischemická nemoc srdeční (6 508 případů), dg. I70 ateroskleróza (6 424 případů), dg. I64 cévní příhoda mozková (5 015 případů) a dg. I21 akutní infarkt myokardu (4 562).

V roce 2001 zemřelo na nemoci oběhové soustavy (nejrozšířenější příčinu smrti v ČR) 25 712 mužů a 31 692 žen, celkem 57 404 osob, které představovaly celkem 53,3 % všech úmrtí (rok 2000 = 53,4 %). Nejčastějšími příčinami smrti z nemocí oběhové soustavy jsou ischemické nemoci srdeční (ICHS) a cévní onemocnění mozku (COM). V roce 2001 na ICHS zemřelo 11 767 mužů, tj. 45,8 % všech úmrtí

mužů na nemoci oběhové soustavy a 11 204 žen, tj. 35,4 % všech úmrtí žen na nemoci oběhové soustavy. Na COM zemřelo 6 529 mužů (25,4 %) a 10 316 žen (32,6 %).

Na novotvary v roce 2001 zemřelo 15 603 mužů a 12 852 žen, celkem 28 455 osob, tj. 26,4 % z celkového počtu zemřelých. Zhoubné novotvary (ZN) tvořily 99,4 % všech zemřelých na novotvary. Nejzávažnější ZN u mužů je ZN průdušnice, průdušky a plíce, který se v roce 2001 podílel 27,8 % (rok 2000 = 28,2 %) na úmrtnosti mužů pro ZN. U žen to byl ZN ženského prsu a představoval 14,8 % všech úmrtí žen na ZN (rok 2000 = 15,3 %).

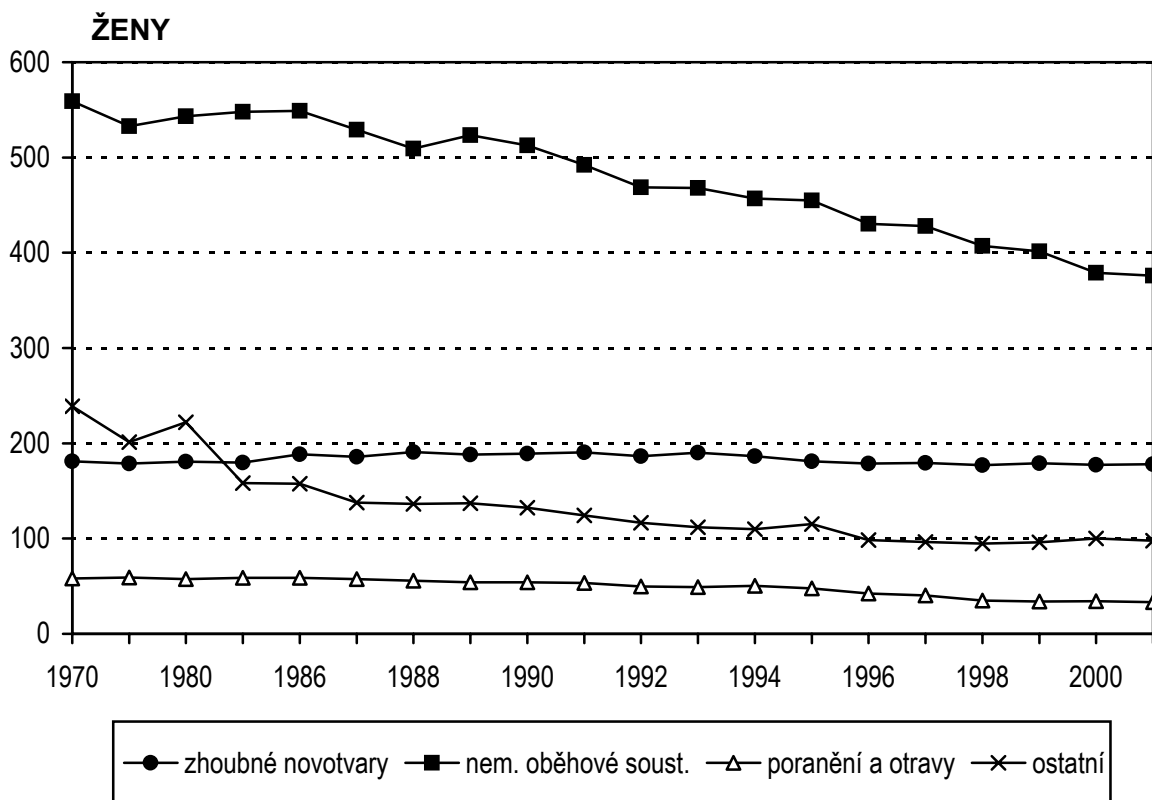
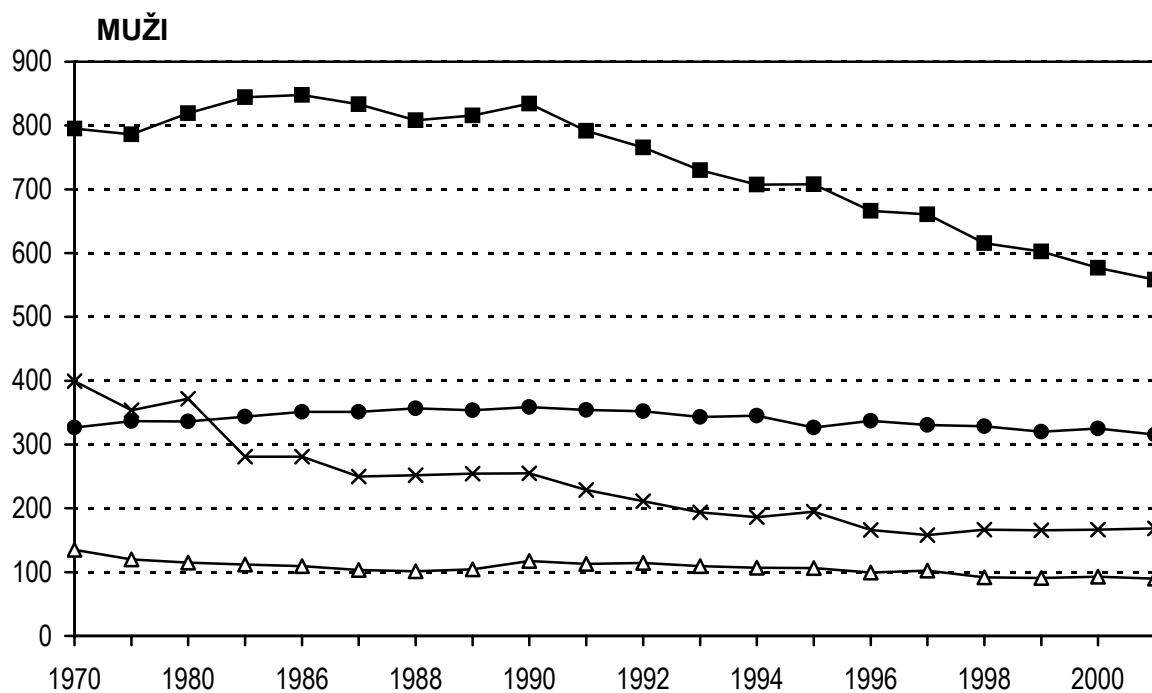
Standardizovaná úmrtnost byla v roce 2001 nejvyšší v Karlovarském kraji s hodnotou 1 319,6 u mužů a v Ústeckém kraji 809,5 u žen. Nejnižší standardizovaná úmrtnost byla u mužů v Hlavním městě Praze s hodnotou 971,9 a u žen v Jihomoravském kraji s hodnotou 634,0. Následuje přehled hodnot standardizované úmrtnosti podle jednotlivých krajů:

| Území, kraj | Rok 2001 | |
|------------------------|----------------|--------------|
| | muži | ženy |
| Hl.m.Praha | 971,9 | 635,6 |
| Středočeský | 1 161,9 | 718,7 |
| Jihočeský | 1 120,6 | 676,3 |
| Plzeňský | 1 111,7 | 708,9 |
| Karlovarský | 1 319,6 | 794,5 |
| Ústecký | 1 291,0 | 809,5 |
| Liberecký | 1 185,7 | 696,2 |
| Královéhradecký | 1 073,6 | 655,4 |
| Pardubický | 1 061,7 | 648,7 |
| Vysočina | 1 068,9 | 649,4 |
| Jihomoravský | 1 073,5 | 634,0 |
| Olomoucký | 1 171,3 | 662,9 |
| Zlínský | 1 131,1 | 649,3 |
| Moravskoslezský | 1 262,3 | 720,4 |
| Česká republika | 1 131,9 | 684,8 |

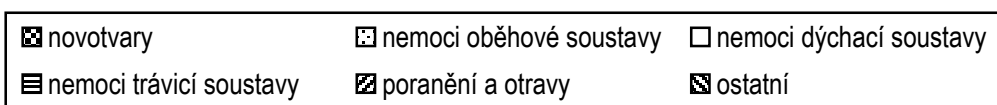
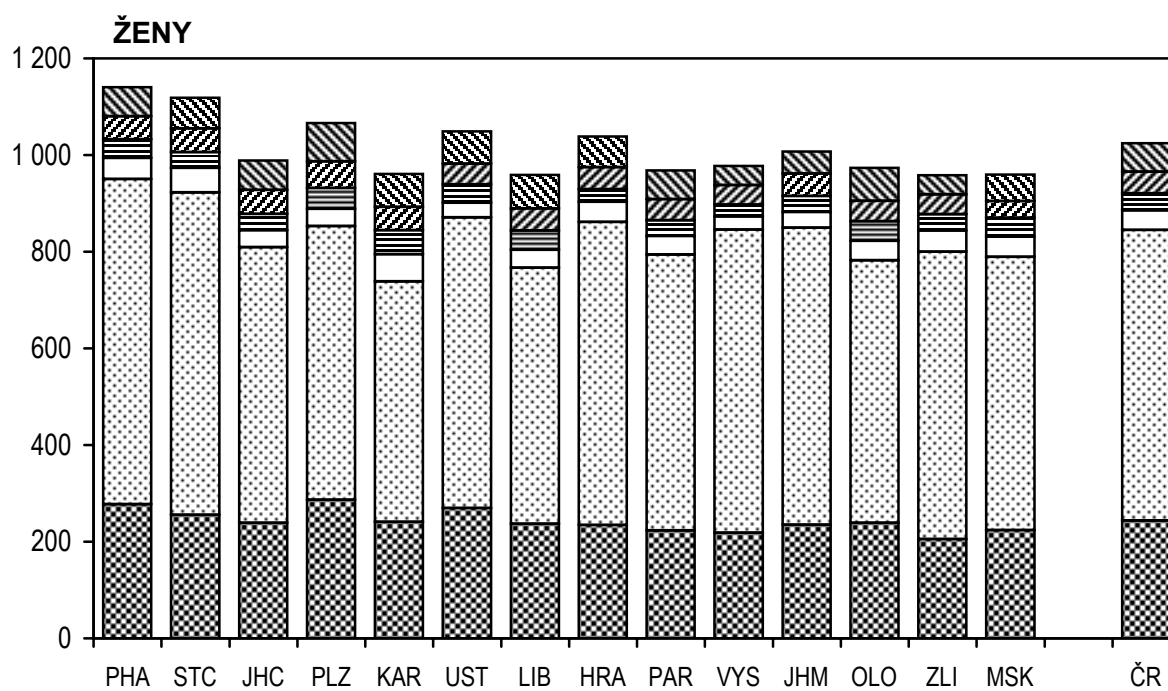
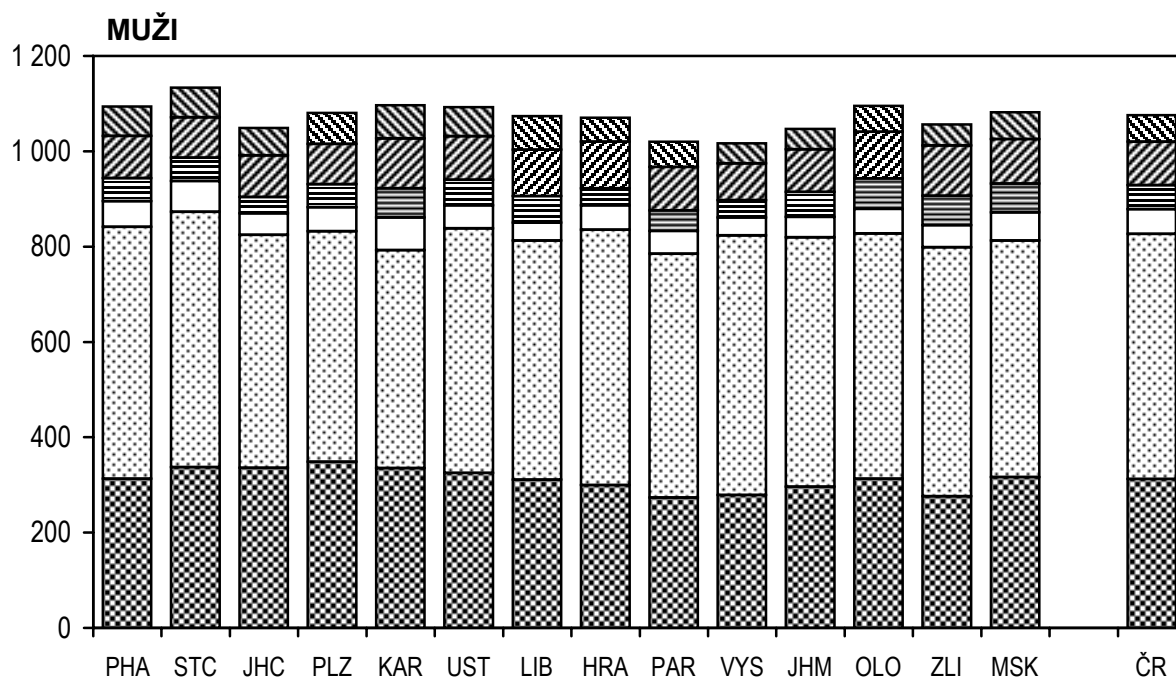
Standardizovaná úmrtnost u mužů se v roce 2001 pohybovala od 977,0 úmrtí na 100 000 evropské standardní populace v okrese Plzeň-město po 1 572,0 v okrese Sokolov, u žen od 608,3 v okrese Vyškov po 909,6 v okrese Teplice.

Průměr standardizované úmrtnosti za země Evropské unie (rok 1998) byl výrazně nižší než v ČR, a to jak u mužů 896,4 (ČR rok 2000 = 1 161,6), tak i u žen 531,7 (ČR rok 2000 = 690,5).

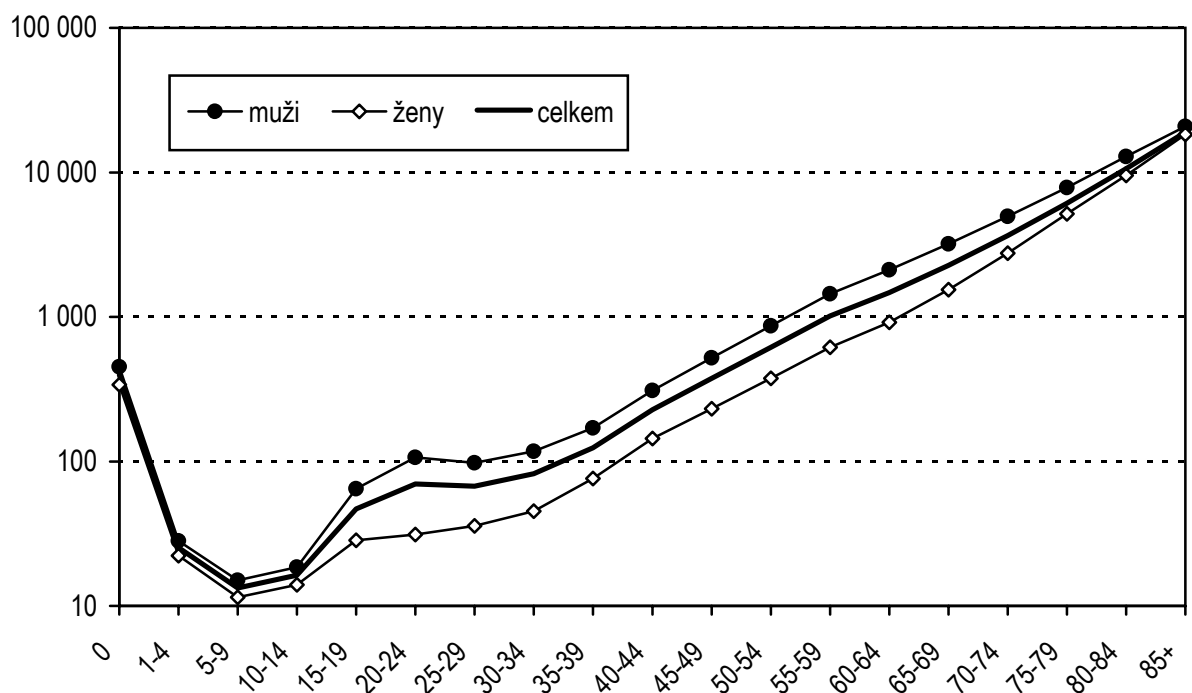
1. Vývoj standardizované úmrtnosti podle vybraných příčin smrti



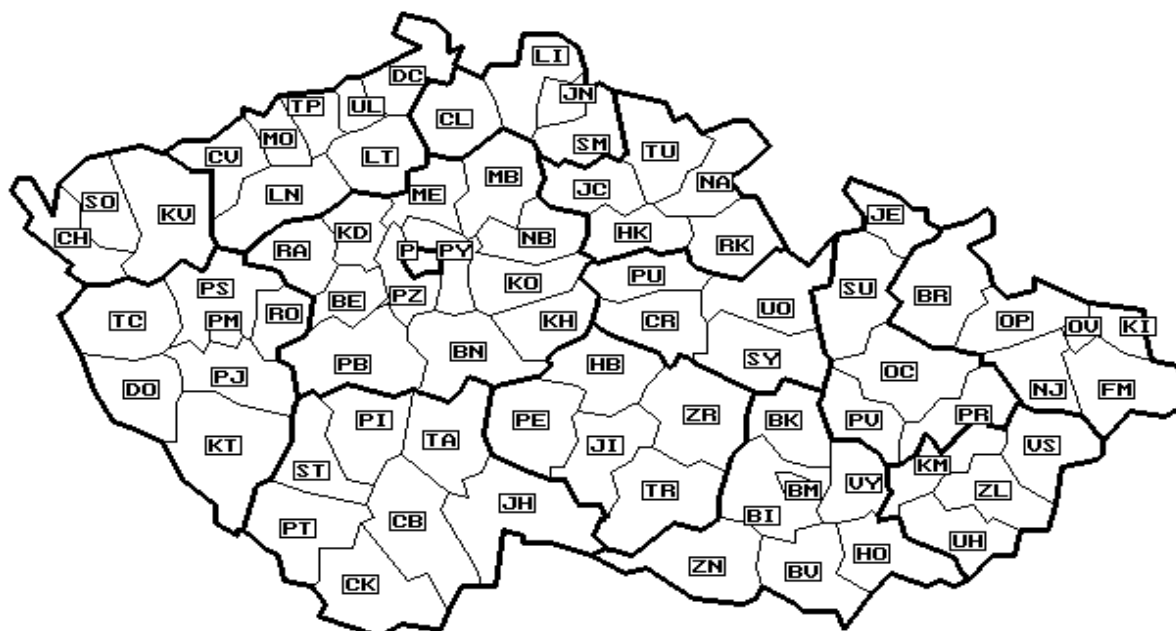
2. Úmrtnost na 100 000 obyvatel podle kraje bydliště



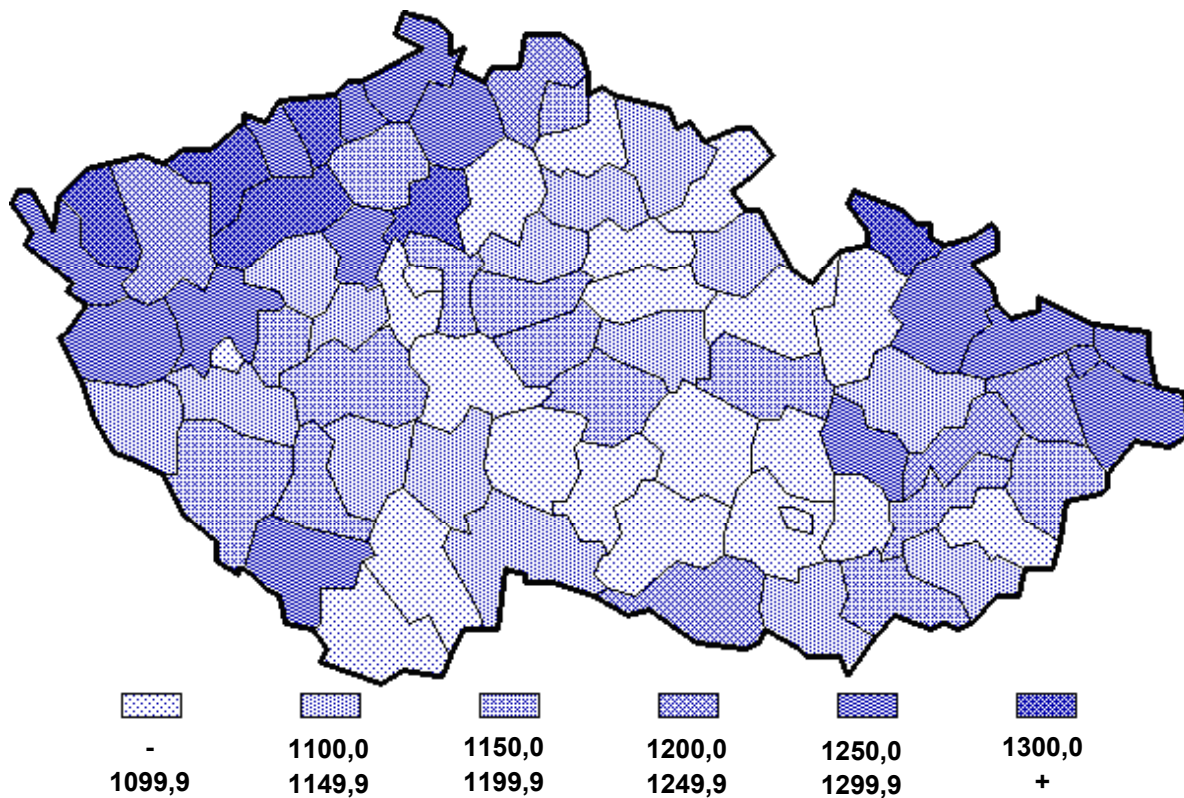
3. Úmrtnost na 100 000 obyvatel podle pohlaví a věkových skupin



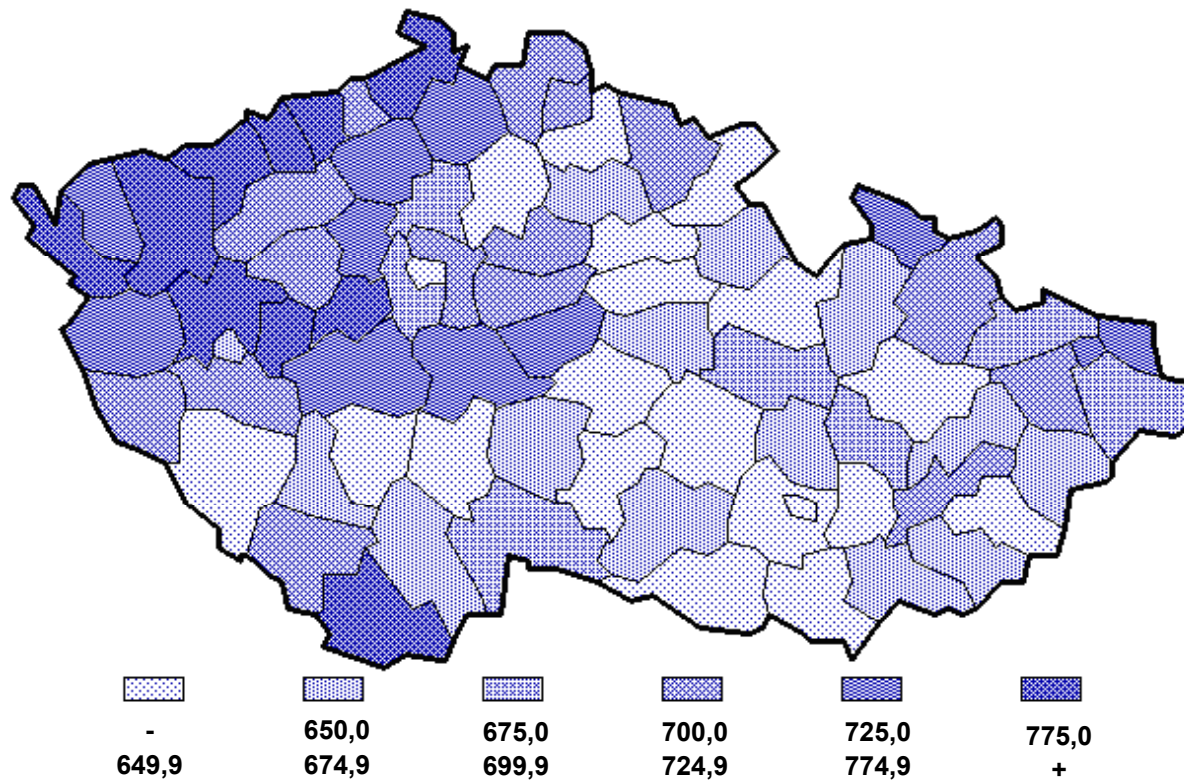
4. Okresy České republiky



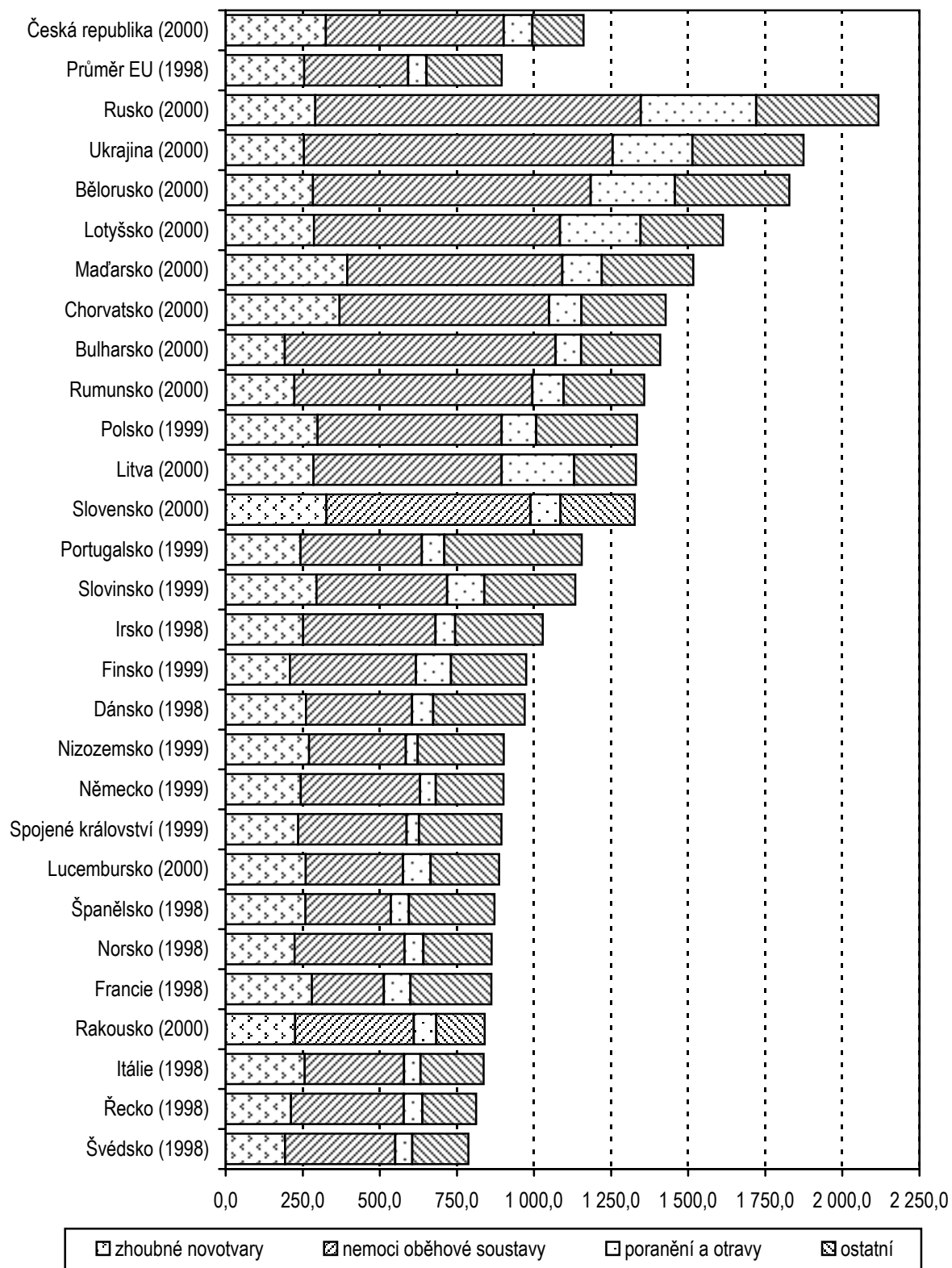
5. Standardizovaná úmrtnost mužů



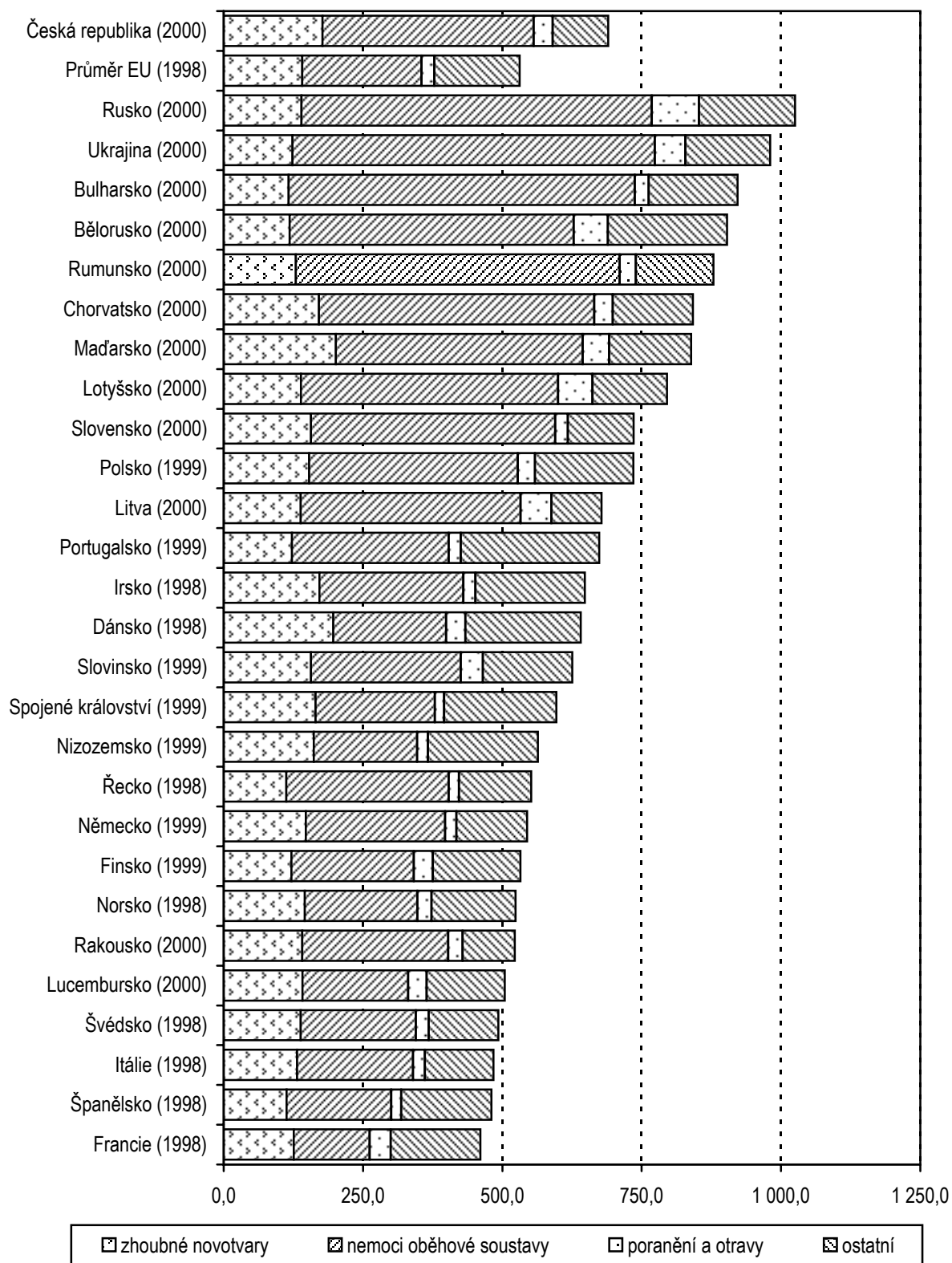
6. Standardizovaná úmrtnost žen



7. Standardizovaná úmrtnost mužů ve vybraných státech



8. Standardizovaná úmrtnost žen ve vybraných státech



1. Počet obyvatel k 31.12.2000 podle pohlaví, věkových skupin a kraje bydliště

| Území, kraj | | Věková skupina | | | | | | | | | |
|-------------|---|----------------|---------|---------|---------|---------|---------|---------|---------|---------|---------|
| | | 0 | 1-4 | 5-9 | 10-14 | 15-19 | 20-24 | 25-29 | 30-34 | 35-39 | 40-44 |
| PHA | M | 4 757 | 17 854 | 27 179 | 32 161 | 34 690 | 47 324 | 48 127 | 38 112 | 39 148 | 36 044 |
| | Ž | 4 635 | 16 822 | 26 140 | 30 177 | 33 725 | 45 627 | 48 463 | 39 831 | 40 427 | 38 236 |
| STC | M | 5 201 | 19 919 | 31 363 | 34 886 | 37 022 | 46 698 | 48 114 | 37 866 | 36 821 | 36 649 |
| | Ž | 4 776 | 19 071 | 30 004 | 33 117 | 35 449 | 44 862 | 45 697 | 35 990 | 35 454 | 35 920 |
| JHC | M | 2 894 | 11 503 | 18 443 | 20 566 | 21 761 | 26 586 | 26 528 | 21 496 | 21 550 | 22 138 |
| | Ž | 2 745 | 10 826 | 17 321 | 19 797 | 20 670 | 25 723 | 25 732 | 20 589 | 20 528 | 21 117 |
| PLZ | M | 2 510 | 9 576 | 15 194 | 17 264 | 18 161 | 22 928 | 23 672 | 18 799 | 18 645 | 18 384 |
| | Ž | 2 362 | 9 021 | 14 347 | 16 412 | 17 519 | 22 117 | 22 745 | 17 656 | 17 761 | 18 250 |
| KAR | M | 1 471 | 5 790 | 9 187 | 10 080 | 10 540 | 12 957 | 13 512 | 10 680 | 10 533 | 10 355 |
| | Ž | 1 403 | 5 439 | 8 507 | 9 624 | 10 077 | 12 698 | 13 056 | 10 268 | 10 121 | 10 278 |
| UST | M | 4 130 | 15 916 | 25 064 | 26 884 | 28 822 | 36 030 | 37 744 | 28 818 | 28 331 | 27 056 |
| | Ž | 3 848 | 15 204 | 23 495 | 25 736 | 27 450 | 34 457 | 36 018 | 27 472 | 26 645 | 26 454 |
| LIB | M | 2 134 | 8 158 | 12 803 | 14 036 | 14 704 | 18 493 | 19 063 | 14 773 | 14 151 | 13 624 |
| | Ž | 1 954 | 7 772 | 12 026 | 13 641 | 13 993 | 17 720 | 18 713 | 14 214 | 13 862 | 13 676 |
| HRA | M | 2 569 | 10 350 | 16 017 | 17 558 | 18 330 | 23 330 | 23 692 | 18 698 | 17 808 | 17 811 |
| | Ž | 2 384 | 9 511 | 15 014 | 16 718 | 17 526 | 22 248 | 22 359 | 17 806 | 17 354 | 17 478 |
| PAR | M | 2 382 | 9 743 | 15 305 | 16 657 | 17 764 | 22 164 | 22 077 | 16 982 | 16 697 | 16 936 |
| | Ž | 2 198 | 9 183 | 14 228 | 15 958 | 16 767 | 21 116 | 20 891 | 16 161 | 16 227 | 16 504 |
| VYS | M | 2 459 | 9 918 | 16 134 | 18 022 | 18 971 | 22 644 | 22 446 | 18 087 | 18 238 | 18 400 |
| | Ž | 2 290 | 9 383 | 15 231 | 16 705 | 17 961 | 21 282 | 21 181 | 16 759 | 17 060 | 16 952 |
| JHM | M | 4 892 | 19 845 | 32 323 | 35 834 | 39 631 | 48 192 | 48 312 | 39 418 | 39 067 | 38 637 |
| | Ž | 4 648 | 18 769 | 30 826 | 34 466 | 37 530 | 46 037 | 46 399 | 37 502 | 37 291 | 37 726 |
| OLO | M | 2 871 | 11 572 | 18 531 | 21 077 | 22 285 | 28 308 | 28 216 | 21 857 | 21 833 | 21 885 |
| | Ž | 2 631 | 10 937 | 17 731 | 20 274 | 21 634 | 26 940 | 26 707 | 20 846 | 20 822 | 21 601 |
| ZLI | M | 2 777 | 10 633 | 17 350 | 19 927 | 21 393 | 25 632 | 26 016 | 20 802 | 21 203 | 20 987 |
| | Ž | 2 491 | 10 087 | 16 578 | 18 965 | 20 331 | 24 804 | 24 575 | 19 555 | 20 322 | 19 868 |
| MSK | M | 5 837 | 23 755 | 38 564 | 44 042 | 44 761 | 54 009 | 54 657 | 46 345 | 47 475 | 44 834 |
| | Ž | 5 373 | 22 939 | 36 525 | 42 302 | 42 866 | 51 622 | 52 339 | 43 378 | 44 668 | 43 316 |
| ČR | M | 46 884 | 184 532 | 293 457 | 328 994 | 348 835 | 435 295 | 442 176 | 352 733 | 351 500 | 343 740 |
| | Ž | 43 738 | 174 964 | 277 973 | 313 892 | 333 498 | 417 253 | 424 875 | 338 027 | 338 542 | 337 376 |

1. Počet obyvatel k 31.12.2000 podle pohlaví, věkových skupin a kraje bydliště

| Věková skupina | | | | | | | | | Celkem | Území, kraj | |
|----------------|---------|---------|---------|---------|---------|---------|--------|--------|-----------|-------------|-----|
| 45-49 | 50-54 | 55-59 | 60-64 | 65-69 | 70-74 | 75-79 | 80-84 | 85 + | | | |
| 45 669 | 48 675 | 41 017 | 25 113 | 22 909 | 22 562 | 17 125 | 6 262 | 4 816 | 559 544 | M | PHA |
| 49 703 | 54 140 | 45 450 | 29 195 | 30 400 | 32 562 | 29 629 | 13 124 | 13 296 | 621 582 | Ž | |
| 43 949 | 45 912 | 34 122 | 23 889 | 21 745 | 19 073 | 13 214 | 4 448 | 3 593 | 544 484 | M | STC |
| 43 461 | 45 278 | 35 695 | 27 329 | 27 864 | 27 848 | 23 378 | 9 428 | 9 933 | 570 554 | Ž | |
| 24 819 | 24 481 | 17 791 | 12 952 | 12 340 | 10 073 | 6 915 | 2 556 | 1 865 | 307 257 | M | JHC |
| 23 965 | 24 021 | 18 851 | 15 077 | 15 142 | 14 037 | 12 079 | 5 239 | 5 158 | 318 617 | Ž | |
| 21 884 | 21 962 | 17 206 | 12 545 | 11 313 | 9 558 | 6 425 | 2 301 | 1 685 | 270 012 | M | PLZ |
| 21 493 | 21 999 | 17 962 | 13 975 | 13 919 | 13 320 | 11 245 | 4 729 | 4 437 | 281 269 | Ž | |
| 12 120 | 12 135 | 8 584 | 6 614 | 5 625 | 4 273 | 2 806 | 971 | 595 | 148 828 | M | KAR |
| 12 046 | 12 683 | 9 273 | 7 987 | 6 745 | 6 342 | 5 410 | 2 083 | 1 532 | 155 572 | Ž | |
| 32 371 | 35 253 | 23 796 | 17 208 | 14 324 | 11 286 | 7 820 | 2 780 | 1 914 | 405 547 | M | UST |
| 32 162 | 35 185 | 25 129 | 19 639 | 18 006 | 17 557 | 15 652 | 6 079 | 5 278 | 421 466 | Ž | |
| 16 673 | 18 255 | 12 457 | 8 448 | 7 440 | 6 205 | 4 605 | 1 585 | 1 315 | 208 922 | M | LIB |
| 17 076 | 18 483 | 13 238 | 9 806 | 9 297 | 9 535 | 8 696 | 3 330 | 3 167 | 220 199 | Ž | |
| 21 134 | 21 571 | 16 286 | 11 558 | 10 782 | 9 570 | 6 497 | 2 333 | 2 077 | 267 971 | M | HRA |
| 21 593 | 22 470 | 17 918 | 13 562 | 13 527 | 13 623 | 11 722 | 4 840 | 5 156 | 282 809 | Ž | |
| 19 711 | 19 544 | 14 259 | 10 579 | 9 999 | 8 527 | 5 806 | 2 041 | 1 793 | 248 966 | M | PAR |
| 19 590 | 19 483 | 15 437 | 12 495 | 12 809 | 12 080 | 10 063 | 4 180 | 4 230 | 259 600 | Ž | |
| 19 180 | 18 800 | 14 413 | 11 074 | 10 119 | 8 412 | 5 814 | 2 332 | 1 871 | 257 334 | M | VYS |
| 18 312 | 18 668 | 15 383 | 12 924 | 12 755 | 11 903 | 9 856 | 4 337 | 4 487 | 263 429 | Ž | |
| 42 826 | 42 076 | 33 731 | 24 078 | 20 776 | 18 487 | 13 257 | 5 021 | 4 073 | 550 476 | M | JHM |
| 43 163 | 44 345 | 36 904 | 28 286 | 27 389 | 28 102 | 24 305 | 10 531 | 10 891 | 585 110 | Ž | |
| 24 512 | 24 062 | 17 972 | 13 456 | 11 574 | 9 981 | 7 113 | 2 673 | 2 011 | 311 789 | M | OLO |
| 24 473 | 24 948 | 19 846 | 15 907 | 15 248 | 15 042 | 12 723 | 5 573 | 5 400 | 329 283 | Ž | |
| 22 412 | 21 517 | 16 647 | 12 826 | 11 253 | 9 141 | 6 331 | 2 495 | 1 961 | 291 303 | M | ZLI |
| 22 544 | 21 960 | 18 318 | 15 420 | 15 128 | 14 199 | 11 530 | 5 040 | 4 872 | 306 587 | Ž | |
| 48 331 | 46 582 | 37 176 | 28 516 | 22 311 | 17 513 | 12 218 | 4 328 | 3 044 | 624 298 | M | MSK |
| 48 554 | 49 068 | 40 900 | 31 758 | 28 123 | 27 432 | 23 897 | 9 940 | 8 738 | 653 738 | Ž | |
| 395 591 | 400 825 | 305 457 | 218 856 | 192 510 | 164 661 | 115 946 | 42 126 | 32 613 | 4 996 731 | M | ČR |
| 398 135 | 412 731 | 330 304 | 253 360 | 246 352 | 243 582 | 210 185 | 88 453 | 86 575 | 5 269 815 | Ž | |

2.1 Vývoj počtu zemřelých podle pohlaví a věkových skupin

| Rok | | Věková skupina | | | | | | | | | |
|------|---|----------------|-----|-----|-------|-------|-------|-------|-------|-------|-------|
| | | 0 | 1-4 | 5-9 | 10-14 | 15-19 | 20-24 | 25-29 | 30-34 | 35-39 | 40-44 |
| 1970 | M | 1 729 | 253 | 167 | 176 | 536 | 773 | 632 | 625 | 856 | 1 348 |
| | Ž | 1 258 | 183 | 101 | 103 | 229 | 226 | 226 | 244 | 411 | 669 |
| 1975 | M | 2 148 | 231 | 176 | 151 | 358 | 580 | 640 | 586 | 751 | 1 228 |
| | Ž | 1 565 | 159 | 99 | 71 | 140 | 178 | 235 | 279 | 306 | 555 |
| 1980 | M | 1 543 | 231 | 215 | 114 | 302 | 513 | 575 | 721 | 872 | 1 149 |
| | Ž | 1 049 | 181 | 129 | 91 | 108 | 137 | 208 | 282 | 357 | 533 |
| 1985 | M | 970 | 144 | 141 | 158 | 292 | 396 | 458 | 697 | 1 064 | 1 512 |
| | Ž | 724 | 111 | 114 | 63 | 110 | 120 | 159 | 242 | 440 | 586 |
| 1990 | M | 833 | 119 | 111 | 113 | 315 | 443 | 435 | 585 | 1 143 | 1 899 |
| | Ž | 577 | 95 | 63 | 70 | 165 | 128 | 132 | 249 | 421 | 736 |
| 1995 | M | 439 | 97 | 88 | 84 | 385 | 474 | 418 | 524 | 821 | 1 518 |
| | Ž | 301 | 79 | 73 | 67 | 157 | 149 | 131 | 197 | 339 | 655 |
| 1996 | M | 290 | 88 | 82 | 78 | 341 | 416 | 411 | 494 | 746 | 1 407 |
| | Ž | 257 | 75 | 52 | 44 | 106 | 156 | 116 | 184 | 293 | 579 |
| 1997 | M | 293 | 87 | 67 | 86 | 311 | 538 | 400 | 470 | 686 | 1 474 |
| | Ž | 238 | 72 | 56 | 44 | 110 | 145 | 122 | 205 | 313 | 609 |
| 1998 | M | 269 | 61 | 68 | 74 | 275 | 447 | 417 | 438 | 615 | 1 330 |
| | Ž | 203 | 47 | 40 | 56 | 114 | 144 | 109 | 138 | 253 | 539 |
| 1999 | M | 221 | 59 | 61 | 78 | 262 | 479 | 430 | 470 | 610 | 1 176 |
| | Ž | 192 | 38 | 56 | 43 | 92 | 141 | 128 | 149 | 249 | 480 |
| 2000 | M | 218 | 53 | 63 | 73 | 243 | 453 | 432 | 436 | 615 | 1 146 |
| | Ž | 155 | 46 | 38 | 55 | 106 | 145 | 135 | 150 | 244 | 475 |
| 2001 | M | 212 | 52 | 44 | 61 | 226 | 464 | 432 | 415 | 598 | 1 064 |
| | Ž | 148 | 39 | 32 | 44 | 95 | 130 | 152 | 153 | 258 | 485 |

2.1 Vývoj počtu zemřelých podle pohlaví a věkových skupin

| Věková skupina | | | | | | | | | Celkem | Rok | |
|----------------|-------|-------|-------|--------|--------|--------|--------|--------|--------|-----|------|
| 45-49 | 50-54 | 55-59 | 60-64 | 65-69 | 70-74 | 75-79 | 80-84 | 85 + | | | |
| 2 341 | 2 180 | 5 390 | 8 551 | 10 911 | 10 481 | 8 394 | 5 724 | 3 936 | 65 003 | M | 1970 |
| 1 237 | 1 157 | 2 852 | 4 791 | 7 101 | 9 808 | 10 797 | 9 099 | 7 832 | 58 324 | Ž | |
| 2 015 | 3 543 | 3 106 | 7 555 | 10 695 | 11 573 | 9 271 | 6 010 | 4 002 | 64 619 | M | 1975 |
| 995 | 1 831 | 1 624 | 4 105 | 6 876 | 9 963 | 11 985 | 10 151 | 8 578 | 59 695 | Ž | |
| 2 112 | 3 652 | 5 830 | 4 733 | 10 305 | 12 979 | 11 376 | 7 353 | 4 216 | 68 791 | M | 1980 |
| 908 | 1 662 | 2 948 | 2 716 | 7 026 | 11 091 | 13 829 | 12 891 | 10 600 | 66 746 | Ž | |
| 1 898 | 3 246 | 5 264 | 8 190 | 5 930 | 11 814 | 11 971 | 8 025 | 4 419 | 66 589 | M | 1985 |
| 763 | 1 448 | 2 503 | 4 422 | 4 025 | 9 989 | 13 897 | 13 365 | 11 971 | 65 052 | Ž | |
| 2 614 | 3 156 | 4 937 | 7 570 | 10 115 | 6 726 | 11 274 | 8 812 | 5 268 | 66 468 | M | 1990 |
| 984 | 1 185 | 2 197 | 3 810 | 6 620 | 5 775 | 12 553 | 13 596 | 13 342 | 62 698 | Ž | |
| 2 534 | 3 295 | 3 716 | 5 797 | 8 058 | 10 110 | 6 010 | 8 289 | 6 268 | 58 925 | M | 1995 |
| 1 081 | 1 453 | 1 781 | 3 035 | 5 296 | 8 598 | 7 012 | 13 032 | 15 552 | 58 988 | Ž | |
| 2 499 | 3 470 | 3 796 | 5 552 | 7 731 | 9 582 | 6 452 | 7 113 | 6 161 | 56 709 | M | 1996 |
| 1 052 | 1 397 | 1 660 | 2 739 | 4 892 | 8 407 | 7 602 | 11 394 | 15 068 | 56 073 | Ž | |
| 2 479 | 3 615 | 3 883 | 5 252 | 7 660 | 9 244 | 7 499 | 6 271 | 6 377 | 56 692 | M | 1997 |
| 1 045 | 1 466 | 1 755 | 2 602 | 4 704 | 8 156 | 8 525 | 9 966 | 15 919 | 56 052 | Ž | |
| 2 293 | 3 577 | 3 977 | 4 744 | 7 230 | 8 833 | 8 608 | 5 266 | 6 617 | 55 139 | M | 1998 |
| 954 | 1 462 | 1 824 | 2 435 | 4 473 | 7 520 | 9 635 | 8 313 | 16 129 | 54 388 | Ž | |
| 2 244 | 3 463 | 4 246 | 4 831 | 6 760 | 8 567 | 9 262 | 4 662 | 6 964 | 54 845 | M | 1999 |
| 954 | 1 513 | 1 851 | 2 381 | 4 344 | 7 288 | 10 727 | 7 435 | 16 862 | 54 923 | Ž | |
| 2 219 | 3 590 | 4 239 | 4 746 | 6 677 | 8 395 | 9 232 | 4 934 | 7 118 | 54 882 | M | 2000 |
| 990 | 1 568 | 1 923 | 2 291 | 4 053 | 6 849 | 10 741 | 7 421 | 16 734 | 54 119 | Ž | |
| 2 064 | 3 471 | 4 415 | 4 620 | 6 164 | 8 173 | 9 088 | 5 421 | 6 788 | 53 772 | M | 2001 |
| 923 | 1 553 | 2 033 | 2 324 | 3 794 | 6 706 | 10 846 | 8 425 | 15 843 | 53 983 | Ž | |

2.2 Vývoj počtu zemřelých podle pohlaví a vybraných příčin smrti

| Rok | | Celkem | z toho příčina smrti | | | | | |
|------|---|--------|------------------------------|------------------------------------|-----------|-------------------------------|---------------------------------|--------------------------|
| | | | zhoubné novotvary (ZN) | z toho ZN | | nemoci oběhové soustavy | z toho | |
| | | | | průdušnice, průdušky a plíce | prsu ženy | | ischemické nemoci srdeční | cévní nemoci mozku |
| 1970 | M | 65 003 | 14 007 | 4 641 | x | 29 523 | 15 646 | 8 344 |
| | Ž | 58 324 | 10 480 | 511 | 1 343 | 31 588 | 12 990 | 10 758 |
| 1975 | M | 64 619 | 14 710 | 5 024 | x | 30 207 | 16 182 | 9 451 |
| | Ž | 59 695 | 10 953 | 523 | 1 492 | 33 146 | 14 284 | 12 553 |
| 1980 | M | 68 791 | 15 047 | 5 100 | x | 33 405 | 17 020 | 10 206 |
| | Ž | 66 746 | 11 524 | 638 | 1 697 | 37 359 | 15 127 | 14 233 |
| 1985 | M | 66 589 | 15 174 | 4 974 | x | 34 590 | 18 188 | 10 185 |
| | Ž | 65 052 | 11 540 | 723 | 1 751 | 39 438 | 15 999 | 14 843 |
| 1990 | M | 66 468 | 15 797 | 4 979 | x | 34 421 | 18 473 | 9 640 |
| | Ž | 62 698 | 12 378 | 851 | 1 907 | 37 975 | 16 173 | 13 552 |
| 1995 | M | 58 925 | 15 636 | 4 704 | x | 30 381 | 15 562 | 7 432 |
| | Ž | 58 988 | 12 826 | 1 091 | 2 051 | 35 570 | 14 880 | 10 707 |
| 1996 | M | 56 709 | 15 534 | 4 483 | x | 29 007 | 14 178 | 6 916 |
| | Ž | 56 073 | 12 208 | 1 105 | 1 892 | 34 138 | 13 667 | 10 003 |
| 1997 | M | 56 692 | 15 482 | 4 493 | x | 29 057 | 13 414 | 6 228 |
| | Ž | 56 052 | 12 354 | 1 068 | 1 943 | 34 277 | 12 712 | 8 993 |
| 1998 | M | 55 139 | 15 544 | 4 298 | x | 27 423 | 12 549 | 6 553 |
| | Ž | 54 388 | 12 322 | 1 135 | 1 913 | 32 974 | 11 491 | 10 098 |
| 1999 | M | 54 845 | 15 425 | 4 380 | x | 27 258 | 12 557 | 6 675 |
| | Ž | 54 923 | 12 613 | 1 243 | 1 895 | 33 028 | 11 964 | 10 332 |
| 2000 | M | 54 882 | 15 878 | 4 480 | x | 26 468 | 12 034 | 6 991 |
| | Ž | 54 119 | 12 661 | 1 246 | 1 939 | 31 724 | 11 350 | 10 352 |
| 2001 | M | 53 772 | 15 526 | 4 314 | x | 25 712 | 11 767 | 6 529 |
| | Ž | 53 983 | 12 768 | 1 321 | 1 893 | 31 692 | 11 204 | 10 316 |

2.2 Vývoj počtu zemřelých podle pohlaví a vybraných příčin smrti

| z toho příčina smrti | | | | | Rok | |
|-------------------------------|-------------------------------|---|----------------------------------|--------------------------|-----|------|
| nemoci dýchací soustavy | nemoci trávicí soustavy | vnější příčiny nemocností a úmrtnosti | z toho | | | |
| | | | dopravní nehody ¹⁾ | úmyslné sebepoškození | | |
| 6 895 | 2 639 | 5 983 | 1 533 | 1 976 | M | 1970 |
| 4 603 | 2 188 | 3 157 | 504 | 848 | Ž | |
| 5 628 | 2 769 | 5 251 | 1 216 | 1 679 | M | 1975 |
| 4 027 | 2 366 | 3 382 | 520 | 731 | Ž | |
| 6 003 | 3 005 | 5 186 | 988 | 1 606 | M | 1980 |
| 5 219 | 2 569 | 3 641 | 338 | 684 | Ž | |
| 4 373 | 2 676 | 5 029 | 730 | 1 509 | M | 1985 |
| 3 239 | 2 167 | 3 870 | 289 | 603 | Ž | |
| 3 323 | 3 020 | 5 382 | 1 165 | 1 434 | M | 1990 |
| 2 100 | 2 003 | 3 667 | 406 | 563 | Ž | |
| 2 675 | 2 496 | 5 132 | 1 191 | 1 284 | M | 1995 |
| 2 401 | 1 830 | 3 370 | 476 | 449 | Ž | |
| 2 439 | 2 400 | 4 838 | 1 129 | 1 206 | M | 1996 |
| 2 238 | 1 746 | 2 955 | 399 | 362 | Ž | |
| 2 285 | 2 290 | 5 053 | 1 200 | 1 311 | M | 1997 |
| 2 029 | 1 734 | 2 794 | 384 | 355 | Ž | |
| 2 342 | 2 443 | 4 569 | 1 074 | 1 268 | M | 1998 |
| 1 763 | 1 715 | 2 444 | 354 | 345 | Ž | |
| 2 465 | 2 467 | 4 559 | 1 188 | 1 285 | M | 1999 |
| 2 194 | 1 781 | 2 366 | 380 | 325 | Ž | |
| 2 637 | 2 408 | 4 694 | 1 171 | 1 298 | M | 2000 |
| 2 322 | 1 831 | 2 376 | 401 | 351 | Ž | |
| 2 557 | 2 539 | 4 555 | 1 099 | 1 294 | M | 2001 |
| 2 096 | 1 879 | 2 355 | 385 | 329 | Ž | |

¹⁾ Do roku 1985 vč. - jen úrazy motorovými vozidly

3.1 Vývoj úmrtnosti *) podle pohlaví a věkových skupin

| Rok | | Věková skupina | | | | | | | | | |
|------|---|----------------|------|------|-------|-------|-------|-------|-------|-------|-------|
| | | 0 | 1-4 | 5-9 | 10-14 | 15-19 | 20-24 | 25-29 | 30-34 | 35-39 | 40-44 |
| 1970 | M | 2 386,4 | 90,5 | 47,7 | 48,4 | 126,4 | 175,9 | 174,4 | 220,6 | 283,4 | 417,8 |
| | Ž | 1 819,2 | 68,7 | 30,2 | 29,5 | 56,2 | 53,0 | 64,0 | 87,5 | 135,7 | 201,2 |
| 1975 | M | 2 213,7 | 68,5 | 49,9 | 42,9 | 98,0 | 135,6 | 145,0 | 164,6 | 271,6 | 417,9 |
| | Ž | 1 688,8 | 49,6 | 29,5 | 21,2 | 40,3 | 43,3 | 55,2 | 80,1 | 110,8 | 185,6 |
| 1980 | M | 1 867,7 | 63,0 | 49,6 | 32,4 | 86,0 | 140,4 | 134,5 | 164,7 | 247,7 | 422,7 |
| | Ž | 1 342,8 | 51,6 | 31,3 | 27,1 | 32,3 | 39,1 | 50,5 | 66,5 | 103,2 | 194,6 |
| 1985 | M | 1 408,8 | 50,0 | 31,4 | 36,6 | 83,2 | 113,1 | 126,1 | 166,1 | 248,3 | 440,5 |
| | Ž | 1 103,3 | 40,5 | 26,6 | 15,3 | 32,8 | 35,9 | 45,5 | 59,2 | 104,8 | 171,3 |
| 1990 | M | 1 269,8 | 44,4 | 31,2 | 25,2 | 73,0 | 126,0 | 123,6 | 161,7 | 275,0 | 450,5 |
| | Ž | 920,5 | 37,2 | 18,6 | 16,4 | 40,0 | 38,1 | 39,3 | 71,4 | 103,4 | 176,6 |
| 1995 | M | 849,5 | 38,9 | 26,7 | 23,8 | 86,6 | 110,2 | 119,6 | 151,3 | 232,3 | 374,6 |
| | Ž | 614,0 | 33,4 | 23,2 | 19,9 | 36,9 | 36,2 | 39,1 | 59,1 | 98,1 | 162,4 |
| 1996 | M | 608,8 | 37,4 | 25,0 | 22,6 | 80,2 | 92,8 | 115,8 | 139,8 | 219,8 | 352,2 |
| | Ž | 569,5 | 33,6 | 16,6 | 13,3 | 26,1 | 36,3 | 34,1 | 54,2 | 88,6 | 145,9 |
| 1997 | M | 633,2 | 39,7 | 20,6 | 25,2 | 76,8 | 116,8 | 109,2 | 131,4 | 208,7 | 376,1 |
| | Ž | 542,6 | 34,7 | 18,1 | 13,6 | 28,5 | 32,8 | 34,8 | 59,7 | 98,1 | 156,9 |
| 1998 | M | 580,1 | 30,0 | 21,1 | 22,0 | 71,4 | 96,3 | 108,3 | 122,6 | 188,1 | 348,9 |
| | Ž | 462,7 | 24,3 | 13,1 | 17,4 | 31,0 | 32,3 | 29,6 | 40,3 | 80,0 | 142,9 |
| 1999 | M | 480,0 | 30,7 | 19,4 | 23,4 | 71,5 | 104,5 | 105,1 | 133,3 | 181,6 | 320,8 |
| | Ž | 439,7 | 20,9 | 18,8 | 13,5 | 26,3 | 32,0 | 32,7 | 44,1 | 76,9 | 132,6 |
| 2000 | M | 470,9 | 28,4 | 20,9 | 22,1 | 68,8 | 102,0 | 100,0 | 124,0 | 177,2 | 326,3 |
| | Ž | 355,3 | 26,1 | 13,3 | 17,5 | 31,4 | 34,0 | 32,6 | 44,5 | 73,0 | 137,6 |
| 2001 | M | 452,2 | 28,2 | 15,0 | 18,5 | 64,8 | 106,6 | 97,7 | 117,7 | 170,1 | 309,5 |
| | Ž | 338,4 | 22,3 | 11,5 | 14,0 | 28,5 | 31,2 | 35,8 | 45,3 | 76,2 | 143,8 |

*) Na 100 000 mužů, žen

3.1 Vývoj úmrtnosti *) podle pohlaví a věkových skupin

| Věková skupina | | | | | | | | | Celkem | Rok | |
|----------------|---------|---------|---------|---------|---------|----------|----------|----------|---------|-----|------|
| 45-49 | 50-54 | 55-59 | 60-64 | 65-69 | 70-74 | 75-79 | 80-84 | 85 + | | | |
| 710,3 | 1 150,9 | 1 853,0 | 3 105,9 | 5 167,1 | 7 900,8 | 11 819,9 | 16 915,9 | 26 163,3 | 1 368,7 | M | 1970 |
| 345,6 | 555,9 | 875,1 | 1 488,7 | 2 572,8 | 4 642,2 | 8 184,1 | 13 283,6 | 22 875,5 | 1 153,6 | Ž | |
| 652,9 | 1 124,3 | 1 754,2 | 2 892,1 | 4 677,3 | 7 465,1 | 11 277,2 | 17 405,2 | 27 871,0 | 1 325,1 | M | 1975 |
| 303,2 | 521,8 | 795,7 | 1 328,4 | 2 337,6 | 4 256,1 | 7 598,2 | 12 794,5 | 22 903,4 | 1 151,1 | Ž | |
| 739,3 | 1 238,8 | 1 996,5 | 3 006,9 | 4 743,6 | 7 631,2 | 11 682,0 | 18 131,8 | 27 620,5 | 1 372,8 | M | 1980 |
| 307,6 | 517,1 | 868,8 | 1 405,7 | 2 491,0 | 4 424,4 | 7 840,1 | 13 446,5 | 23 675,0 | 1 255,6 | Ž | |
| 722,1 | 1 195,9 | 1 935,0 | 3 192,4 | 4 567,4 | 7 316,8 | 11 245,1 | 17 233,6 | 26 770,5 | 1 327,4 | M | 1985 |
| 282,8 | 502,2 | 806,7 | 1 379,2 | 2 303,1 | 4 139,9 | 7 391,2 | 12 625,6 | 23 230,2 | 1 222,7 | Ž | |
| 783,3 | 1 257,4 | 1 962,2 | 3 148,8 | 4 790,0 | 6 892,3 | 10 791,7 | 16 207,2 | 25 920,1 | 1 319,7 | M | 1990 |
| 291,1 | 447,6 | 786,5 | 1 293,9 | 2 256,6 | 3 849,1 | 6 788,7 | 11 531,2 | 21 555,5 | 1 177,2 | Ž | |
| 620,9 | 1 031,2 | 1 581,6 | 2 563,9 | 3 944,1 | 6 204,8 | 9 000,5 | 14 524,0 | 23 284,7 | 1 173,8 | M | 1995 |
| 262,3 | 436,0 | 688,8 | 1 132,5 | 1 936,8 | 3 346,9 | 5 874,8 | 10 679,0 | 20 472,3 | 1 110,8 | Ž | |
| 604,6 | 1 036,4 | 1 551,8 | 2 538,4 | 3 772,0 | 5 861,3 | 8 396,2 | 13 685,4 | 21 672,3 | 1 130,9 | M | 1996 |
| 252,6 | 400,0 | 620,2 | 1 060,7 | 1 802,9 | 3 270,4 | 5 552,5 | 10 230,3 | 19 025,3 | 1 057,8 | Ž | |
| 605,8 | 1 011,1 | 1 516,9 | 2 473,2 | 3 734,9 | 5 685,3 | 8 374,6 | 13 717,3 | 21 174,1 | 1 131,5 | M | 1997 |
| 253,3 | 393,8 | 629,0 | 1 041,0 | 1 750,3 | 3 215,4 | 5 318,2 | 10 169,6 | 19 285,7 | 1 059,0 | Ž | |
| 567,0 | 954,1 | 1 466,2 | 2 270,7 | 3 547,1 | 5 459,4 | 8 430,1 | 13 306,4 | 20 786,0 | 1 101,1 | M | 1998 |
| 234,0 | 375,5 | 619,5 | 992,8 | 1 691,3 | 3 013,9 | 5 227,9 | 9 803,0 | 18 820,5 | 1 028,6 | Ž | |
| 559,0 | 900,7 | 1 469,2 | 2 310,6 | 3 372,0 | 5 285,0 | 8 343,4 | 12 669,9 | 20 929,9 | 1 096,3 | M | 1999 |
| 235,9 | 380,0 | 592,5 | 973,2 | 1 680,1 | 2 967,3 | 5 319,3 | 9 521,3 | 19 064,5 | 1 040,2 | Ž | |
| 557,4 | 910,1 | 1 405,2 | 2 213,4 | 3 414,4 | 5 130,4 | 8 037,8 | 12 481,0 | 21 259,2 | 1 097,8 | M | 2000 |
| 247,1 | 385,1 | 590,1 | 919,3 | 1 614,4 | 2 811,5 | 5 145,8 | 8 934,2 | 18 947,4 | 1 026,3 | Ž | |
| 521,8 | 866,0 | 1 445,4 | 2 111,0 | 3 201,9 | 4 963,5 | 7 838,1 | 12 868,5 | 20 813,8 | 1 076,1 | M | 2001 |
| 231,8 | 376,3 | 615,5 | 917,3 | 1 540,1 | 2 753,1 | 5 160,2 | 9 524,8 | 18 299,7 | 1 024,4 | Ž | |

3.2 Vývoj úmrtnosti *) podle pohlaví a vybraných příčin smrti

| Rok | | Celkem | z toho příčina smrti | | | | | |
|------|---|---------|------------------------------|----------------------------------|-----------|-------------------------------|---------------------------------|--------------------------|
| | | | zhoubné novotvary (ZN) | z toho ZN | | nemoci oběhové soustavy | z toho | |
| | | | | průdušnice, průdušky plíce | prsu ženy | | ischemické nemoci srdeční | cévní nemoci mozku |
| 1970 | M | 1 368,7 | 294,9 | 97,7 | x | 621,7 | 329,4 | 175,7 |
| | Ž | 1 153,6 | 207,3 | 10,1 | 26,6 | 624,8 | 256,9 | 212,8 |
| 1975 | M | 1 325,1 | 301,6 | 103,0 | x | 619,4 | 331,8 | 193,8 |
| | Ž | 1 151,1 | 211,2 | 10,1 | 28,8 | 639,2 | 275,4 | 242,1 |
| 1980 | M | 1 372,8 | 300,3 | 101,8 | x | 666,6 | 339,7 | 203,7 |
| | Ž | 1 255,6 | 216,8 | 12,0 | 31,9 | 702,8 | 284,6 | 267,8 |
| 1985 | M | 1 327,4 | 302,5 | 99,2 | x | 689,5 | 362,6 | 203,0 |
| | Ž | 1 222,7 | 216,9 | 12,6 | 32,9 | 741,3 | 300,7 | 279,0 |
| 1990 | M | 1 319,7 | 313,7 | 98,9 | x | 683,4 | 366,8 | 191,4 |
| | Ž | 1 177,2 | 232,4 | 16,0 | 35,8 | 713,0 | 303,6 | 254,4 |
| 1995 | M | 1 173,8 | 311,5 | 93,7 | x | 605,2 | 310,0 | 148,0 |
| | Ž | 1 110,8 | 241,5 | 20,5 | 38,6 | 669,8 | 280,2 | 201,6 |
| 1996 | M | 1 130,9 | 309,8 | 89,4 | x | 578,4 | 282,7 | 137,9 |
| | Ž | 1 057,8 | 230,3 | 20,8 | 35,7 | 644,0 | 257,8 | 188,7 |
| 1997 | M | 1 131,5 | 309,0 | 89,7 | x | 579,9 | 267,7 | 124,3 |
| | Ž | 1 059,0 | 233,4 | 20,2 | 36,7 | 647,6 | 240,2 | 169,9 |
| 1998 | M | 1 101,1 | 310,4 | 85,8 | x | 547,6 | 250,6 | 130,9 |
| | Ž | 1 028,6 | 233,0 | 21,5 | 36,2 | 623,6 | 217,3 | 191,0 |
| 1999 | M | 1 096,3 | 308,3 | 87,6 | x | 544,9 | 251,0 | 133,4 |
| | Ž | 1 040,2 | 238,9 | 23,5 | 35,9 | 625,5 | 226,6 | 195,7 |
| 2000 | M | 1 097,8 | 317,6 | 89,6 | x | 529,4 | 240,7 | 139,8 |
| | Ž | 1 026,3 | 240,1 | 23,6 | 36,8 | 601,6 | 215,2 | 196,3 |
| 2001 | M | 1 076,1 | 310,7 | 86,3 | x | 514,6 | 235,5 | 130,7 |
| | Ž | 1 024,4 | 242,3 | 25,1 | 35,9 | 601,4 | 212,6 | 195,8 |

*) Na 100 000 mužů, žen

3.2 Vývoj úmrtnosti *) podle pohlaví a vybraných příčin smrti

| z toho příčina smrti | | | | | Rok | |
|-------------------------------|-------------------------------|---|----------------------------------|--------------------------|-----|------|
| nemoci dýchací soustavy | nemoci trávicí soustavy | vnější příčiny nemocnosti a úmrtnosti | z toho | | | |
| | | | dopravní nehody ¹⁾ | úmyslné sebepoškození | | |
| 145,2 | 55,6 | 126,0 | 32,3 | 41,6 | M | 1970 |
| 91,0 | 43,3 | 62,4 | 10,0 | 16,8 | Ž | |
| 115,4 | 56,8 | 107,7 | 24,9 | 34,4 | M | 1975 |
| 77,7 | 45,6 | 65,2 | 10,0 | 14,1 | Ž | |
| 119,8 | 60,0 | 103,5 | 19,7 | 32,0 | M | 1980 |
| 98,2 | 48,3 | 68,5 | 6,4 | 12,9 | Ž | |
| 87,2 | 53,3 | 100,3 | 14,6 | 30,1 | M | 1985 |
| 60,9 | 40,7 | 72,7 | 5,4 | 11,3 | Ž | |
| 66,0 | 60,0 | 106,9 | 23,1 | 28,5 | M | 1990 |
| 39,4 | 37,6 | 68,8 | 7,6 | 10,6 | Ž | |
| 53,3 | 49,7 | 102,2 | 23,7 | 25,6 | M | 1995 |
| 45,2 | 34,5 | 63,5 | 9,0 | 8,5 | Ž | |
| 48,6 | 47,9 | 96,5 | 22,5 | 24,0 | M | 1996 |
| 42,2 | 32,9 | 55,7 | 7,5 | 6,8 | Ž | |
| 45,6 | 45,7 | 100,8 | 23,9 | 26,2 | M | 1997 |
| 38,3 | 32,8 | 52,8 | 7,3 | 6,7 | Ž | |
| 46,8 | 48,8 | 91,2 | 21,4 | 25,3 | M | 1998 |
| 33,3 | 32,4 | 46,2 | 6,7 | 6,5 | Ž | |
| 49,3 | 49,3 | 91,1 | 23,7 | 25,7 | M | 1999 |
| 41,6 | 33,7 | 44,8 | 7,2 | 6,2 | Ž | |
| 52,7 | 48,2 | 93,9 | 23,4 | 26,0 | M | 2000 |
| 44,0 | 34,7 | 45,1 | 7,6 | 6,7 | Ž | |
| 51,2 | 50,8 | 91,2 | 22,0 | 25,9 | M | 2001 |
| 39,8 | 35,7 | 44,7 | 7,3 | 6,2 | Ž | |

¹⁾ Do roku 1985 vč. - jen úrazy motorovými vozidly

3.3 Vývoj standardizované úmrtnosti *) podle pohlaví a vybraných příčin smrti

| Rok | | Celkem | z toho příčina smrti | | | | | |
|------|---|---------|------------------------------|------------------------------------|-----------|-------------------------------|---------------------------------|--------------------------|
| | | | zhoubné novotvary (ZN) | z toho ZN | | nemoci oběhové soustavy | z toho | |
| | | | | průdušnice, průdušky a plíce | prsu ženy | | ischemické nemoci srdeční | cévní nemoci mozku |
| 1970 | M | 1 656,2 | 326,8 | 103,2 | x | 795,0 | 406,7 | 229,5 |
| | Ž | 1 037,0 | 181,1 | 8,8 | 24,2 | 559,0 | 226,5 | 187,0 |
| 1975 | M | 1 596,2 | 336,7 | 111,1 | x | 785,9 | 410,6 | 250,4 |
| | Ž | 971,8 | 178,6 | 8,6 | 25,8 | 532,8 | 228,0 | 199,0 |
| 1980 | M | 1 641,8 | 336,2 | 112,2 | x | 819,1 | 410,3 | 253,0 |
| | Ž | 1 003,4 | 180,9 | 10,1 | 28,5 | 543,1 | 218,7 | 203,7 |
| 1985 | M | 1 580,8 | 343,8 | 111,7 | x | 844,2 | 436,0 | 250,2 |
| | Ž | 944,4 | 179,7 | 11,8 | 29,1 | 547,9 | 222,6 | 202,1 |
| 1990 | M | 1 565,3 | 358,6 | 112,4 | x | 834,1 | 439,1 | 237,4 |
| | Ž | 888,3 | 189,3 | 13,5 | 30,9 | 512,6 | 219,8 | 179,4 |
| 1995 | M | 1 335,5 | 343,5 | 101,5 | x | 708,0 | 355,3 | 176,3 |
| | Ž | 798,9 | 189,9 | 16,8 | 31,8 | 454,9 | 191,9 | 134,8 |
| 1996 | M | 1 268,5 | 337,0 | 95,2 | x | 666,1 | 318,0 | 163,2 |
| | Ž | 750,0 | 178,7 | 16,8 | 28,9 | 430,5 | 174,2 | 124,4 |
| 1997 | M | 1 251,3 | 330,5 | 94,7 | x | 660,7 | 298,4 | 145,1 |
| | Ž | 744,3 | 179,4 | 16,2 | 29,3 | 428,1 | 160,4 | 110,9 |
| 1998 | M | 1 202,8 | 328,6 | 89,0 | x | 615,6 | 274,2 | 150,3 |
| | Ž | 714,3 | 177,2 | 16,8 | 28,8 | 407,3 | 143,4 | 123,3 |
| 1999 | M | 1 178,9 | 320,1 | 89,0 | x | 602,7 | 270,1 | 151,2 |
| | Ž | 710,5 | 179,0 | 18,3 | 28,0 | 401,4 | 146,8 | 123,5 |
| 2000 | M | 1 161,5 | 325,2 | 90,1 | x | 576,8 | 255,8 | 156,4 |
| | Ž | 690,4 | 177,3 | 18,1 | 27,8 | 378,9 | 136,9 | 121,9 |
| 2001 | M | 1 131,9 | 315,7 | 86,0 | x | 558,2 | 249,5 | 145,4 |
| | Ž | 684,8 | 177,9 | 19,1 | 27,4 | 375,8 | 134,0 | 120,5 |

*) Na 100 000 evropské populace

3.3 Vývoj standardizované úmrtnosti *) podle pohlaví a vybraných příčin smrti

| z toho příčina smrti | | | | | Rok | |
|-------------------------------|-------------------------------|---|----------------------------------|--------------------------|-----|------|
| nemoci dýchací soustavy | nemoci trávicí soustavy | vnější příčiny nemocnosti a úmrtnosti | z toho | | | |
| | | | dopravní nehody ¹⁾ | úmyslné sebepoškození | | |
| 184,0 | 63,4 | 135,1 | 31,5 | 43,8 | M | 1970 |
| 82,5 | 37,6 | 58,2 | 9,2 | 15,9 | Ž | |
| 150,1 | 63,8 | 119,8 | 24,8 | 37,5 | M | 1975 |
| 66,8 | 37,8 | 59,1 | 9,1 | 13,1 | Ž | |
| 155,4 | 69,3 | 114,8 | 20,4 | 34,7 | M | 1980 |
| 78,5 | 38,7 | 57,4 | 5,6 | 11,9 | Ž | |
| 107,8 | 61,5 | 111,9 | 15,3 | 32,2 | M | 1985 |
| 46,9 | 32,5 | 58,7 | 5,0 | 10,4 | Ž | |
| 81,4 | 67,6 | 117,5 | 19,4 | 30,7 | M | 1990 |
| 29,7 | 29,6 | 54,1 | 5,8 | 9,6 | Ž | |
| 62,4 | 53,5 | 106,2 | 23,1 | 25,7 | M | 1995 |
| 31,5 | 26,2 | 47,8 | 8,1 | 7,4 | Ž | |
| 56,5 | 51,3 | 99,3 | 21,8 | 24,0 | M | 1996 |
| 29,0 | 24,8 | 42,3 | 6,8 | 5,8 | Ž | |
| 51,6 | 47,8 | 102,2 | 22,9 | 25,8 | M | 1997 |
| 26,6 | 24,7 | 40,3 | 6,6 | 5,9 | Ž | |
| 51,9 | 50,5 | 91,8 | 20,3 | 24,6 | M | 1998 |
| 22,9 | 24,1 | 35,1 | 5,9 | 5,6 | Ž | |
| 54,5 | 50,4 | 90,7 | 22,5 | 25,0 | M | 1999 |
| 27,8 | 24,6 | 34,0 | 6,4 | 5,3 | Ž | |
| 56,8 | 48,4 | 92,8 | 22,1 | 24,8 | M | 2000 |
| 29,0 | 25,3 | 34,1 | 6,9 | 5,7 | Ž | |
| 54,8 | 50,6 | 89,6 | 20,7 | 24,8 | M | 2001 |
| 26,1 | 25,7 | 33,3 | 6,6 | 5,3 | Ž | |

¹⁾ Do roku 1985 vč. - jen úrazy motorovými vozidly

**4. Úmrtnost (na 100 000 obyvatel) podle pohlaví, příčiny smrti,
věkových skupin a kraje bydliště**

| Území, kraj | Věková skupina | | | | | | | | | | |
|---------------------------------|----------------|-------|------|-------|-------|-------|-------|-------|-------|-------|-------|
| | 0 | 1-4 | 5-9 | 10-14 | 15-19 | 20-24 | 25-29 | 30-34 | 35-39 | 40-44 | |
| Všechny diagnózy, dg. A00 - Y98 | | | | | | | | | | | |
| PHA | M | 441,5 | 39,2 | 7,4 | 21,8 | 51,9 | 88,7 | 72,7 | 125,9 | 173,7 | 219,2 |
| | Ž | 194,2 | 17,8 | 11,5 | 6,6 | 29,7 | 30,7 | 41,3 | 47,7 | 69,3 | 130,8 |
| STC | M | 365,3 | 35,1 | 15,9 | 20,1 | 89,1 | 117,8 | 103,9 | 97,7 | 163,0 | 341,1 |
| | Ž | 272,2 | 26,2 | 3,3 | 6,0 | 33,9 | 24,5 | 32,8 | 30,6 | 64,9 | 108,6 |
| JHC | M | 587,4 | 34,8 | 32,5 | 29,2 | 64,3 | 146,7 | 124,4 | 79,1 | 134,6 | 230,4 |
| | Ž | 400,7 | 36,9 | 17,3 | 40,4 | 24,2 | 42,8 | 35,0 | 19,4 | 68,2 | 123,1 |
| PLZ | M | 557,8 | 52,2 | 19,7 | 34,8 | 38,5 | 104,7 | 101,4 | 154,3 | 160,9 | 299,2 |
| | Ž | 127,0 | 11,1 | 13,9 | 18,3 | 28,5 | 40,7 | 39,6 | 45,3 | 101,3 | 175,3 |
| KAR | M | 475,9 | 17,3 | - | 9,9 | 75,9 | 123,5 | 96,2 | 149,8 | 227,9 | 367,0 |
| | Ž | 285,1 | 18,4 | - | - | 39,7 | 47,3 | 30,6 | 68,2 | 128,4 | 155,7 |
| UST | M | 678,0 | 31,4 | 27,9 | 26,0 | 79,8 | 105,5 | 95,4 | 131,9 | 148,2 | 317,9 |
| | Ž | 701,7 | 13,2 | 17,0 | 27,2 | 21,9 | 49,3 | 36,1 | 76,4 | 86,3 | 177,7 |
| LIB | M | 515,5 | - | 7,8 | 21,4 | 68,0 | 140,6 | 73,4 | 135,4 | 197,9 | 278,9 |
| | Ž | 204,7 | 12,9 | 16,6 | 29,3 | 7,1 | 28,2 | 26,7 | 56,3 | 93,8 | 175,5 |
| HRA | M | 311,4 | 19,3 | 18,7 | 11,4 | 54,6 | 98,6 | 114,0 | 80,2 | 174,1 | 235,8 |
| | Ž | 461,4 | 21,0 | - | 17,9 | 34,2 | 9,0 | 22,4 | 33,7 | 51,9 | 137,3 |
| PAR | M | 167,9 | 10,3 | 13,1 | 18,0 | 78,8 | 67,7 | 104,2 | 111,9 | 143,7 | 253,9 |
| | Ž | 273,0 | 32,7 | 14,1 | 12,5 | 23,9 | 37,9 | 43,1 | 49,5 | 24,7 | 151,5 |
| VYS | M | 325,3 | 60,5 | 12,4 | 11,1 | 42,2 | 92,7 | 102,5 | 138,2 | 164,5 | 320,7 |
| | Ž | 436,7 | 32,0 | 13,1 | 12,0 | 44,5 | 28,2 | 23,6 | 47,7 | 64,5 | 88,5 |
| JHM | M | 347,5 | 5,0 | 18,6 | 16,7 | 47,9 | 110,0 | 82,8 | 137,0 | 135,7 | 261,4 |
| | Ž | 258,2 | 21,3 | 9,7 | 8,7 | 26,6 | 30,4 | 40,9 | 32,0 | 83,1 | 140,5 |
| OLO | M | 383,1 | 34,6 | 5,4 | 14,2 | 67,3 | 137,8 | 102,8 | 109,8 | 215,3 | 374,7 |
| | Ž | 456,1 | 18,3 | 5,6 | 4,9 | 37,0 | 33,4 | 26,2 | 48,0 | 91,2 | 185,2 |
| ZLI | M | 468,1 | 18,8 | 5,8 | 25,1 | 74,8 | 101,4 | 96,1 | 101,0 | 226,4 | 328,8 |
| | Ž | 200,7 | 19,8 | 12,1 | 21,1 | 24,6 | 12,1 | 48,8 | 51,1 | 113,2 | 140,9 |
| MSK | M | 582,5 | 29,5 | 13,0 | 6,8 | 69,3 | 87,0 | 109,8 | 112,2 | 176,9 | 437,2 |
| | Ž | 390,8 | 26,2 | 19,2 | 7,1 | 25,7 | 29,1 | 38,2 | 48,4 | 64,9 | 152,4 |
| ČR | M | 452,2 | 28,2 | 15,0 | 18,5 | 64,8 | 106,6 | 97,7 | 117,7 | 170,1 | 309,5 |
| | Ž | 338,4 | 22,3 | 11,5 | 14,0 | 28,5 | 31,2 | 35,8 | 45,3 | 76,2 | 143,8 |

**4. Úmrtnost (na 100 000 obyvatel) podle pohlaví, příčiny smrti,
věkových skupin a kraje bydliště**

| Věková skupina | | | | | | | | | Celkem | Území, kraj | |
|---------------------------------|---------|---------|---------|---------|---------|----------|----------|----------|---------|----------------|-----|
| 45-49 | 50-54 | 55-59 | 60-64 | 65-69 | 70-74 | 75-79 | 80-84 | 85+ | | | |
| Všechny diagnózy, dg. A00 - Y98 | | | | | | | | | | | |
| 437,9 | 729,3 | 1 338,5 | 1 588,8 | 2 566,7 | 4 073,2 | 6 610,2 | 10 811,2 | 20 245,0 | 1 093,9 | M | PHA |
| 217,3 | 338,0 | 611,7 | 880,3 | 1 335,5 | 2 499,8 | 4 738,6 | 8 755,0 | 17 539,1 | 1 140,5 | Ž | |
| 459,6 | 860,3 | 1 471,2 | 2 143,2 | 3 380,1 | 5 269,2 | 7 991,5 | 14 118,7 | 20 539,9 | 1 133,4 | M | STC |
| 239,3 | 384,3 | 638,7 | 896,5 | 1 668,8 | 3 045,1 | 5 620,7 | 9 980,9 | 19 430,2 | 1 118,4 | Ž | |
| 406,9 | 772,0 | 1 320,9 | 2 130,9 | 3 144,2 | 5 281,4 | 8 488,8 | 12 676,1 | 20 107,2 | 1 049,0 | M | JHC |
| 221,2 | 403,8 | 594,1 | 855,6 | 1 406,7 | 2 514,8 | 5 091,5 | 9 486,5 | 19 115,9 | 988,6 | Ž | |
| 406,7 | 737,6 | 1 203,1 | 1 968,9 | 3 297,1 | 4 844,1 | 8 000,0 | 13 037,8 | 21 721,1 | 1 080,7 | M | PLZ |
| 218,7 | 381,8 | 584,6 | 930,2 | 1 623,7 | 2 912,9 | 5 620,3 | 10 319,3 | 18 233,0 | 1 066,2 | Ž | |
| 511,6 | 931,2 | 1 514,4 | 2 479,6 | 3 964,4 | 5 757,1 | 10 085,5 | 14 830,1 | 24 033,6 | 1 096,6 | M | KAR |
| 373,6 | 599,2 | 636,3 | 1 026,7 | 1 942,2 | 3 122,0 | 6 007,4 | 9 793,6 | 20 887,7 | 961,0 | Ž | |
| 605,5 | 927,6 | 1 702,0 | 2 597,6 | 3 804,8 | 5 901,1 | 9 066,5 | 15 143,9 | 21 159,9 | 1 092,6 | M | UST |
| 264,3 | 414,9 | 823,7 | 1 227,2 | 1 971,6 | 3 394,7 | 5 794,8 | 11 301,2 | 19 515,0 | 1 049,0 | Ž | |
| 563,8 | 854,6 | 1 573,4 | 2 296,4 | 3 131,7 | 5 576,1 | 8 165,0 | 14 321,8 | 20 532,3 | 1 073,6 | M | LIB |
| 175,7 | 292,2 | 755,4 | 1 019,8 | 1 936,1 | 2 726,8 | 5 232,3 | 8 948,9 | 17 935,0 | 959,1 | Ž | |
| 435,3 | 769,6 | 1 215,8 | 1 938,1 | 3 042,1 | 5 026,1 | 7 372,6 | 13 844,8 | 19 980,7 | 1 070,6 | M | HRA |
| 180,6 | 351,6 | 496,7 | 951,2 | 1 441,6 | 2 547,2 | 5 391,6 | 8 801,7 | 18 076,0 | 1 038,2 | Ž | |
| 542,8 | 731,7 | 1 353,5 | 2 022,9 | 2 970,3 | 4 210,2 | 7 733,4 | 14 208,7 | 18 962,6 | 1 020,2 | M | PAR |
| 168,5 | 369,6 | 531,2 | 808,3 | 1 350,6 | 2 458,6 | 5 207,2 | 10 693,8 | 16 855,8 | 968,0 | Ž | |
| 391,0 | 776,6 | 1 290,5 | 1 688,6 | 2 954,8 | 4 457,9 | 8 204,3 | 11 706,7 | 22 127,2 | 1 016,6 | M | VYS |
| 202,1 | 246,4 | 455,0 | 719,6 | 1 521,0 | 2 696,8 | 5 265,8 | 9 591,9 | 18 029,9 | 977,5 | Ž | |
| 579,1 | 867,5 | 1 286,7 | 1 993,5 | 2 989,0 | 4 549,1 | 7 264,1 | 11 571,4 | 21 581,1 | 1 046,7 | M | JHM |
| 208,5 | 356,3 | 569,0 | 943,9 | 1 277,9 | 2 537,2 | 4 587,5 | 8 641,2 | 17 629,2 | 1 007,3 | Ž | |
| 558,9 | 997,4 | 1 647,0 | 2 147,7 | 3 162,3 | 5 009,5 | 7 887,0 | 12 570,1 | 21 581,3 | 1 095,0 | M | OLO |
| 253,3 | 416,9 | 614,7 | 817,3 | 1 515,0 | 2 798,8 | 4 841,6 | 8 918,0 | 16 907,4 | 973,3 | Ž | |
| 638,1 | 966,7 | 1 495,8 | 2 175,3 | 3 048,1 | 4 922,9 | 7 771,3 | 11 342,7 | 20 601,7 | 1 056,3 | M | ZLI |
| 195,2 | 346,1 | 496,8 | 784,7 | 1 355,1 | 2 535,4 | 5 021,7 | 9 722,2 | 18 041,9 | 958,6 | Ž | |
| 658,0 | 1 086,3 | 1 708,1 | 2 482,8 | 3 697,7 | 5 652,9 | 8 266,5 | 14 186,7 | 20 696,5 | 1 082,0 | M | MSK |
| 300,7 | 415,7 | 684,6 | 941,5 | 1 671,2 | 2 879,8 | 5 059,2 | 9 808,9 | 19 478,1 | 959,7 | Ž | |
| 521,8 | 866,0 | 1 445,4 | 2 111,0 | 3 201,9 | 4 963,5 | 7 838,1 | 12 868,5 | 20 813,8 | 1 076,1 | M | ČR |
| 231,8 | 376,3 | 615,5 | 917,3 | 1 540,1 | 2 753,1 | 5 160,2 | 9 524,8 | 18 299,7 | 1 024,4 | Ž | |

**4. Úmrtnost (na 100 000 obyvatel) podle pohlaví, příčiny smrti,
věkových skupin a kraje bydliště**

| Území, kraj | Věková skupina | | | | | | | | | | |
|----------------------------------|----------------|-----|------|-------|-------|-------|-------|-------|-------|-------|-------|
| | 0 | 1-4 | 5-9 | 10-14 | 15-19 | 20-24 | 25-29 | 30-34 | 35-39 | 40-44 | |
| Zhoubné novotvary, dg. C00 - C97 | | | | | | | | | | | |
| PHA | M | - | 11,2 | - | - | 8,6 | 6,3 | 10,4 | 23,6 | 30,7 | 44,4 |
| | Ž | - | 5,9 | 7,7 | - | 3,0 | 6,6 | 6,2 | 20,1 | 24,7 | 86,3 |
| STC | M | - | 5,0 | - | 5,7 | 8,1 | 10,7 | 10,4 | 10,6 | 21,7 | 65,5 |
| | Ž | - | 5,2 | - | 3,0 | 8,5 | 2,2 | 8,8 | 16,7 | 25,4 | 55,7 |
| JHC | M | - | 8,7 | 5,4 | 14,6 | 4,6 | 7,5 | 7,5 | 4,7 | 18,6 | 45,2 |
| | Ž | - | 9,2 | - | 5,1 | - | 3,9 | 7,8 | 4,9 | 29,2 | 47,4 |
| PLZ | M | - | - | - | 11,6 | 11,0 | - | 8,4 | 31,9 | 26,8 | 70,7 |
| | Ž | - | - | - | - | - | 4,5 | 8,8 | 5,7 | 50,7 | 98,6 |
| KAR | M | - | - | - | 9,9 | - | 15,4 | - | - | 19,0 | 106,2 |
| | Ž | - | - | - | - | - | - | 15,3 | 39,0 | 19,8 | 77,8 |
| UST | M | - | - | - | 3,7 | 3,5 | 2,8 | 5,3 | 13,9 | 14,1 | 62,8 |
| | Ž | - | - | 8,5 | - | 7,3 | 11,6 | 5,6 | 29,1 | 37,5 | 68,0 |
| LIB | M | - | - | - | 14,2 | 13,6 | 10,8 | - | 6,8 | 28,3 | 73,4 |
| | Ž | - | - | 8,3 | 14,7 | - | 11,3 | 5,3 | - | 43,3 | 51,2 |
| HRA | M | - | - | 6,2 | - | 5,5 | - | 4,2 | 5,3 | 44,9 | 39,3 |
| | Ž | - | - | - | - | - | - | - | 11,2 | 28,8 | 62,9 |
| PAR | M | - | - | - | 6,0 | - | 4,5 | 18,1 | 23,6 | 24,0 | 35,4 |
| | Ž | - | 10,9 | 14,1 | - | - | 4,7 | 19,1 | 12,4 | 18,5 | 60,6 |
| VYS | M | - | 10,1 | - | 5,5 | - | 8,8 | 4,5 | 11,1 | 27,4 | 81,5 |
| | Ž | - | 10,7 | - | - | 5,6 | 4,7 | 14,2 | 29,8 | 29,3 | 41,3 |
| JHM | M | - | - | 3,1 | 5,6 | 2,5 | 6,2 | 8,3 | 12,7 | 20,5 | 46,6 |
| | Ž | - | 10,7 | - | - | - | 2,2 | 8,6 | 10,7 | 29,5 | 47,7 |
| OLO | M | - | 17,3 | - | 4,7 | - | 3,5 | 3,5 | 13,7 | 27,5 | 64,0 |
| | Ž | - | - | - | - | - | 7,4 | 11,2 | 24,0 | 14,4 | 88,0 |
| ZLI | M | - | - | - | 10,0 | 4,7 | 3,9 | 3,8 | 4,8 | 37,7 | 57,2 |
| | Ž | - | - | - | 5,3 | - | - | 8,1 | 15,3 | 54,1 | 70,5 |
| MSK | M | - | 8,4 | 2,6 | 2,3 | 4,5 | 5,6 | 11,0 | 15,1 | 14,7 | 82,5 |
| | Ž | - | 4,4 | 5,5 | - | 4,7 | 5,8 | 9,6 | 23,1 | 26,9 | 69,3 |
| ČR | M | - | 4,9 | 1,4 | 5,8 | 4,9 | 6,0 | 7,7 | 13,6 | 24,2 | 61,1 |
| | Ž | - | 4,6 | 3,2 | 1,6 | 2,7 | 4,8 | 8,7 | 17,5 | 30,1 | 66,1 |

**4. Úmrtnost (na 100 000 obyvatel) podle pohlaví, příčiny smrti,
věkových skupin a kraje bydliště**

| Věková skupina | | | | | | | | | Celkem | Území, kraj | |
|----------------------------------|-------|-------|---------|---------|---------|---------|---------|---------|--------|----------------|-----|
| 45-49 | 50-54 | 55-59 | 60-64 | 65-69 | 70-74 | 75-79 | 80-84 | 85+ | | | |
| Zhoubné novotvary, dg. C00 - C97 | | | | | | | | | | | |
| 120,4 | 238,3 | 543,7 | 605,3 | 986,5 | 1 378,4 | 1 839,4 | 2 587,0 | 2 699,3 | 311,0 | M | PHA |
| 110,7 | 177,3 | 305,8 | 438,4 | 621,7 | 801,5 | 1 090,1 | 1 638,2 | 1 820,1 | 274,9 | Ž | |
| 147,9 | 335,4 | 589,1 | 858,1 | 1 338,2 | 1 777,4 | 2 141,7 | 2 832,7 | 3 033,7 | 335,2 | M | STC |
| 87,4 | 194,4 | 313,8 | 406,2 | 653,2 | 962,4 | 1 116,4 | 1 527,4 | 2 003,4 | 253,8 | Ž | |
| 100,7 | 281,9 | 618,3 | 1 003,7 | 1 288,5 | 1 747,2 | 2 820,0 | 2 973,4 | 3 002,7 | 332,3 | M | JHC |
| 116,8 | 191,5 | 328,9 | 424,5 | 620,8 | 883,4 | 1 092,8 | 1 469,7 | 2 093,8 | 237,6 | Ž | |
| 141,7 | 309,6 | 517,3 | 932,6 | 1 343,6 | 1 674,0 | 2 505,8 | 3 346,4 | 2 967,4 | 346,3 | M | PLZ |
| 125,6 | 231,8 | 261,7 | 486,6 | 711,3 | 983,5 | 1 556,2 | 1 712,8 | 2 073,5 | 285,1 | Ž | |
| 115,5 | 428,5 | 535,9 | 967,6 | 1 528,9 | 2 176,5 | 2 494,7 | 3 810,5 | 3 361,3 | 334,6 | M | KAR |
| 174,3 | 307,5 | 355,9 | 375,6 | 815,4 | 819,9 | 1 127,5 | 1 776,3 | 1 893,0 | 239,8 | Ž | |
| 173,0 | 326,2 | 706,0 | 1 005,3 | 1 403,2 | 1 949,3 | 2 365,7 | 3 273,4 | 3 500,5 | 322,0 | M | UST |
| 115,0 | 196,1 | 409,9 | 585,6 | 827,5 | 1 013,8 | 1 297,0 | 1 826,0 | 2 197,8 | 267,4 | Ž | |
| 173,9 | 273,9 | 602,1 | 899,6 | 1 169,4 | 2 014,5 | 2 367,0 | 2 523,7 | 2 813,7 | 310,6 | M | LIB |
| 87,8 | 135,3 | 370,1 | 571,1 | 752,9 | 765,6 | 1 219,0 | 1 381,4 | 1 894,5 | 235,7 | Ž | |
| 146,7 | 301,3 | 380,7 | 761,4 | 1 187,2 | 1 567,4 | 2 077,9 | 2 871,8 | 2 599,9 | 298,2 | M | HRA |
| 101,9 | 218,1 | 279,0 | 464,5 | 539,7 | 660,6 | 1 168,7 | 1 632,2 | 1 435,2 | 231,6 | Ž | |
| 142,1 | 235,4 | 519,0 | 548,3 | 950,1 | 1 395,6 | 1 929,0 | 3 282,7 | 3 011,7 | 270,3 | M | PAR |
| 76,6 | 159,1 | 278,6 | 376,2 | 468,4 | 769,9 | 1 232,2 | 1 626,8 | 1 678,5 | 221,5 | Ž | |
| 62,6 | 260,6 | 506,5 | 731,4 | 978,4 | 1 711,8 | 1 943,6 | 2 530,0 | 3 153,4 | 278,2 | M | VYS |
| 109,2 | 150,0 | 292,5 | 278,6 | 572,3 | 831,7 | 1 146,5 | 1 498,7 | 1 582,3 | 217,5 | Ž | |
| 140,1 | 332,7 | 489,2 | 855,6 | 1 131,1 | 1 520,0 | 1 734,9 | 2 728,5 | 3 142,6 | 295,0 | M | JHM |
| 122,8 | 193,9 | 311,6 | 434,8 | 569,6 | 768,6 | 987,5 | 1 566,8 | 1 597,6 | 233,8 | Ž | |
| 175,4 | 282,6 | 589,8 | 802,6 | 1 270,1 | 1 492,8 | 2 418,1 | 3 367,0 | 3 033,3 | 311,7 | M | OLO |
| 138,9 | 236,5 | 287,2 | 358,3 | 668,9 | 864,2 | 990,3 | 1 704,6 | 1 629,6 | 236,9 | Ž | |
| 142,8 | 264,9 | 552,7 | 795,3 | 1 075,3 | 1 476,9 | 1 848,0 | 2 565,1 | 2 753,7 | 274,6 | M | ZLI |
| 88,7 | 159,4 | 234,7 | 278,9 | 509,0 | 711,3 | 1 196,9 | 1 369,0 | 1 416,3 | 204,2 | Ž | |
| 209,0 | 373,5 | 648,3 | 985,4 | 1 259,5 | 1 912,9 | 2 160,7 | 3 188,5 | 2 858,1 | 315,2 | M | MSK |
| 142,1 | 193,6 | 366,7 | 403,0 | 547,6 | 878,5 | 1 113,1 | 1 609,7 | 1 464,9 | 222,7 | Ž | |
| 147,1 | 305,1 | 564,7 | 841,2 | 1 198,9 | 1 662,2 | 2 122,5 | 2 922,2 | 2 962,0 | 310,7 | M | ČR |
| 114,0 | 193,1 | 317,3 | 421,9 | 622,3 | 844,5 | 1 144,2 | 1 596,3 | 1 756,9 | 242,3 | Ž | |

**4. Úmrtnost (na 100 000 obyvatel) podle pohlaví, příčiny smrti,
věkových skupin a kraje bydliště**

| Území, kraj | Věková skupina | | | | | | | | | | |
|--|----------------|-----|-----|-------|-------|-------|-------|-------|-------|-------|------|
| | 0 | 1-4 | 5-9 | 10-14 | 15-19 | 20-24 | 25-29 | 30-34 | 35-39 | 40-44 | |
| Zhoubný novotvar průdušnice, průdušky a plíce, dg. C33 - C34 | | | | | | | | | | | |
| PHA | M | - | - | - | - | - | - | - | 5,2 | 7,7 | 5,5 |
| | Ž | - | - | - | - | - | - | - | - | - | 7,8 |
| STC | M | - | - | - | - | 2,7 | - | - | - | 5,4 | 8,2 |
| | Ž | - | - | - | - | - | - | - | - | - | 5,6 |
| JHC | M | - | - | - | - | - | - | - | - | 4,6 | - |
| | Ž | - | - | - | - | - | - | - | - | - | - |
| PLZ | M | - | - | - | - | - | - | - | 10,6 | 5,4 | 5,4 |
| | Ž | - | - | - | - | - | - | - | - | - | 11,0 |
| KAR | M | - | - | - | - | - | - | - | - | - | 19,3 |
| | Ž | - | - | - | - | - | - | - | - | - | 19,5 |
| UST | M | - | - | - | - | - | - | - | - | - | 7,4 |
| | Ž | - | - | - | - | - | - | - | - | 3,8 | 3,8 |
| LIB | M | - | - | - | - | - | - | - | - | 7,1 | 7,3 |
| | Ž | - | - | - | - | - | - | - | - | - | - |
| HRA | M | - | - | - | - | - | - | - | - | - | 11,2 |
| | Ž | - | - | - | - | - | - | - | - | 11,5 | - |
| PAR | M | - | - | - | - | - | - | - | - | - | - |
| | Ž | - | - | - | - | - | - | - | - | - | 6,1 |
| VYS | M | - | - | - | - | - | - | - | - | 11,0 | 10,9 |
| | Ž | - | - | - | - | - | - | - | 6,0 | - | - |
| JHM | M | - | - | - | - | - | - | - | - | - | 7,8 |
| | Ž | - | - | - | - | - | - | - | - | 2,7 | - |
| OLO | M | - | - | - | - | - | - | - | - | 4,6 | 4,6 |
| | Ž | - | - | - | - | - | - | - | - | - | - |
| ZLI | M | - | - | - | - | - | - | - | - | 4,7 | - |
| | Ž | - | - | - | - | - | - | - | - | - | - |
| MSK | M | - | - | - | - | - | 1,9 | 1,8 | 2,2 | - | 13,4 |
| | Ž | - | - | - | - | - | - | 1,9 | 2,3 | - | - |
| ČR | M | - | - | - | - | 0,3 | 0,2 | 0,2 | 1,4 | 3,4 | 7,3 |
| | Ž | - | - | - | - | - | - | 0,2 | 0,6 | 1,2 | 3,3 |

**4. Úmrtnost (na 100 000 obyvatel) podle pohlaví, příčiny smrti,
věkových skupin a kraje bydliště**

| Věková skupina | | | | | | | | | Celkem | Území, kraj | |
|--|-------|-------|-------|-------|-------|-------|---------|-------|--------|----------------|-----|
| 45-49 | 50-54 | 55-59 | 60-64 | 65-69 | 70-74 | 75-79 | 80-84 | 85+ | | | |
| Zhoubný novotvar průdušnice, průdušky a plíce, dg. C33 - C34 | | | | | | | | | | | |
| 28,5 | 78,1 | 187,7 | 195,1 | 261,9 | 385,6 | 379,6 | 415,2 | 394,5 | 78,8 | M | PHA |
| 16,1 | 25,9 | 39,6 | 75,4 | 111,8 | 122,8 | 151,9 | 114,3 | 210,6 | 36,5 | Ž | |
| 41,0 | 115,4 | 155,3 | 305,6 | 436,9 | 540,0 | 650,8 | 449,6 | 278,3 | 95,0 | M | STC |
| 13,8 | 30,9 | 53,2 | 62,2 | 79,0 | 125,7 | 85,6 | 137,9 | 130,9 | 28,2 | Ž | |
| 24,2 | 69,4 | 208,0 | 386,0 | 405,2 | 446,7 | 621,8 | 391,2 | 536,2 | 87,5 | M | JHC |
| 4,2 | 29,1 | 37,1 | 53,1 | 92,5 | 78,4 | 82,8 | 152,7 | 38,8 | 21,3 | Ž | |
| 50,3 | 113,8 | 139,5 | 302,9 | 548,0 | 523,1 | 700,4 | 651,9 | 296,7 | 103,3 | M | PLZ |
| 9,3 | 22,7 | 16,7 | 28,6 | 79,0 | 82,6 | 240,1 | 42,3 | 135,2 | 26,0 | Ž | |
| 49,5 | 115,4 | 244,6 | 423,3 | 551,1 | 725,5 | 677,1 | 1 029,9 | 840,3 | 112,2 | M | KAR |
| 24,9 | 55,2 | 64,7 | 62,6 | 103,8 | 141,9 | 221,8 | 96,0 | 65,3 | 34,7 | Ž | |
| 58,7 | 119,1 | 273,2 | 354,5 | 509,6 | 629,1 | 460,4 | 719,4 | 574,7 | 98,6 | M | UST |
| 28,0 | 31,3 | 83,6 | 122,2 | 161,1 | 125,3 | 140,6 | 115,2 | 227,4 | 37,7 | Ž | |
| 72,0 | 131,5 | 136,5 | 307,8 | 322,6 | 628,5 | 521,2 | 757,1 | 228,1 | 87,6 | M | LIB |
| 29,3 | 16,2 | 45,3 | 112,2 | 86,0 | 52,4 | 103,5 | 150,2 | 63,2 | 24,5 | Ž | |
| 18,9 | 92,7 | 110,5 | 320,1 | 435,9 | 438,9 | 415,6 | 428,6 | 288,9 | 79,5 | M | HRA |
| 4,6 | 31,2 | 27,9 | 44,2 | 37,0 | 44,0 | 34,1 | 82,6 | - | 14,1 | Ž | |
| 20,3 | 92,1 | 231,4 | 217,4 | 320,0 | 457,4 | 396,1 | 441,0 | 167,3 | 73,9 | M | PAR |
| 5,1 | 20,5 | 51,8 | 48,0 | 31,2 | 57,9 | 109,3 | 119,6 | 94,6 | 19,6 | Ž | |
| 20,9 | 111,7 | 187,3 | 270,9 | 316,2 | 558,7 | 481,6 | 300,2 | 320,7 | 80,1 | M | VYS |
| 5,5 | 37,5 | 32,5 | 38,7 | 62,7 | 67,2 | 71,0 | 161,4 | 66,9 | 19,7 | Ž | |
| 35,0 | 92,7 | 142,3 | 311,5 | 351,4 | 427,3 | 392,2 | 537,7 | 368,3 | 77,4 | M | JHM |
| 13,9 | 18,0 | 35,2 | 38,9 | 65,7 | 53,4 | 69,9 | 76,0 | 110,2 | 18,6 | Ž | |
| 20,4 | 87,3 | 183,6 | 260,1 | 354,2 | 531,0 | 618,6 | 523,8 | 198,9 | 80,8 | M | OLO |
| - | 40,1 | 45,3 | 25,1 | 85,3 | 73,1 | 102,2 | 107,7 | 92,6 | 21,6 | Ž | |
| 49,1 | 55,8 | 192,2 | 288,5 | 426,6 | 426,6 | 300,1 | 440,9 | 408,0 | 74,8 | M | ZLI |
| 8,9 | 18,2 | 32,8 | 25,9 | 52,9 | 42,3 | 78,1 | 158,7 | 143,7 | 17,6 | Ž | |
| 66,2 | 113,8 | 226,0 | 305,1 | 448,2 | 571,0 | 499,3 | 554,5 | 295,7 | 89,5 | M | MSK |
| 12,4 | 30,6 | 41,6 | 69,3 | 78,2 | 80,2 | 83,7 | 130,8 | 103,0 | 22,6 | Ž | |
| 40,4 | 99,0 | 186,3 | 296,5 | 398,9 | 501,0 | 493,3 | 510,4 | 349,6 | 86,3 | M | ČR |
| 12,8 | 28,1 | 43,3 | 58,8 | 82,4 | 85,4 | 107,5 | 116,4 | 120,1 | 25,1 | Ž | |

**4. Úmrtnost (na 100 000 obyvatel) podle pohlaví, příčiny smrti,
věkových skupin a kraje bydliště**

| Území, kraj | Věková skupina | | | | | | | | | | |
|--------------------------------|----------------|-----|-----|-------|-------|-------|-------|-------|-------|-------|---|
| | 0 | 1-4 | 5-9 | 10-14 | 15-19 | 20-24 | 25-29 | 30-34 | 35-39 | 40-44 | |
| Zhoubný novotvar prsu, dg. C50 | | | | | | | | | | | |
| PHA | M | - | - | - | - | - | - | - | - | - | - |
| | Ž | - | - | - | - | - | - | 5,0 | 7,4 | 10,5 | |
| STC | M | - | - | - | - | - | - | - | - | - | |
| | Ž | - | - | - | - | - | - | - | 2,8 | 13,9 | |
| JHC | M | - | - | - | - | - | - | - | - | - | |
| | Ž | - | - | - | - | - | - | - | - | 14,2 | |
| PLZ | M | - | - | - | - | - | - | - | - | - | |
| | Ž | - | - | - | - | - | - | - | 16,9 | 27,4 | |
| KAR | M | - | - | - | - | - | - | - | - | - | |
| | Ž | - | - | - | - | - | - | - | - | - | |
| UST | M | - | - | - | - | - | - | - | - | - | |
| | Ž | - | - | - | - | - | - | - | 3,8 | 11,3 | |
| LIB | M | - | - | - | - | - | - | - | - | - | |
| | Ž | - | - | - | - | - | - | - | - | 14,6 | |
| HRA | M | - | - | - | - | - | - | - | - | - | |
| | Ž | - | - | - | - | - | - | - | - | 11,4 | |
| PAR | M | - | - | - | - | - | - | - | - | - | |
| | Ž | - | - | - | - | - | - | - | 6,2 | 18,2 | |
| VYS | M | - | - | - | - | - | - | - | - | - | |
| | Ž | - | - | - | - | - | 4,7 | - | 5,9 | 5,9 | |
| JHM | M | - | - | - | - | - | - | - | - | - | |
| | Ž | - | - | - | - | - | - | - | - | 13,3 | |
| OLO | M | - | - | - | - | - | - | - | - | - | |
| | Ž | - | - | - | - | - | - | 4,8 | 4,8 | 32,4 | |
| ZLI | M | - | - | - | - | - | - | - | - | - | |
| | Ž | - | - | - | - | - | 4,1 | 10,2 | 19,7 | 30,2 | |
| MSK | M | - | - | - | - | - | - | - | - | - | |
| | Ž | - | - | - | - | - | - | 2,3 | 4,5 | 11,5 | |
| ČR | M | - | - | - | - | - | - | - | - | - | |
| | Ž | - | - | - | - | - | 0,5 | 1,8 | 5,0 | 15,1 | |

**4. Úmrtnost (na 100 000 obyvatel) podle pohlaví, příčiny smrti,
věkových skupin a kraje bydliště**

| Věková skupina | | | | | | | | | Celkem | Území, kraj | |
|--------------------------------|-------|-------|-------|-------|-------|-------|-------|-------|--------|----------------|-----|
| 45-49 | 50-54 | 55-59 | 60-64 | 65-69 | 70-74 | 75-79 | 80-84 | 85+ | | | |
| Zhoubný novotvar prsu, dg. C50 | | | | | | | | | | | |
| - | - | - | - | - | - | 11,7 | - | - | 0,4 | M | PHA |
| 28,2 | 33,2 | 59,4 | 82,2 | 108,6 | 110,6 | 91,1 | 205,7 | 203,1 | 38,9 | Ž | |
| - | - | - | - | - | - | - | - | - | - | M | STC |
| 27,6 | 35,3 | 53,2 | 73,2 | 104,1 | 114,9 | 179,7 | 212,1 | 312,1 | 39,8 | Ž | |
| - | - | - | - | - | - | - | - | - | - | M | JHC |
| 20,9 | 37,5 | 69,0 | 53,1 | 66,0 | 85,5 | 132,5 | 133,6 | 329,6 | 31,4 | Ž | |
| - | - | - | - | - | - | - | - | - | - | M | PLZ |
| 46,5 | 54,5 | 72,4 | 100,2 | 79,0 | 90,1 | 169,0 | 190,3 | 405,7 | 44,8 | Ž | |
| - | - | - | - | - | - | - | - | - | - | M | KAR |
| 33,2 | 55,2 | 43,1 | 75,1 | 148,3 | 78,8 | 166,4 | 144,0 | 326,4 | 34,1 | Ž | |
| - | - | 8,4 | - | 7,0 | - | - | - | - | 0,7 | M | UST |
| 21,8 | 36,9 | 91,5 | 81,5 | 88,9 | 153,8 | 223,6 | 181,0 | 284,2 | 39,6 | Ž | |
| - | - | - | - | - | - | - | - | - | - | M | LIB |
| 17,6 | 10,8 | 60,4 | 61,2 | 96,8 | 104,9 | 161,0 | 240,2 | 347,3 | 33,2 | Ž | |
| 4,7 | - | - | - | - | - | - | - | - | 0,4 | M | HRA |
| 13,9 | 49,0 | 72,6 | 66,4 | 96,1 | 73,4 | 110,9 | 103,3 | 271,5 | 32,9 | Ž | |
| - | - | - | - | 10,0 | - | - | - | - | 0,4 | M | PAR |
| 20,4 | 41,1 | 64,8 | 72,0 | 62,5 | 91,1 | 119,2 | 191,4 | 260,0 | 32,7 | Ž | |
| - | - | 6,9 | - | - | - | - | 42,9 | - | 0,8 | M | VYS |
| 32,8 | 10,7 | 39,0 | 31,0 | 62,7 | 134,4 | 111,6 | 138,3 | 334,3 | 29,2 | Ž | |
| - | - | - | 4,2 | 4,8 | 5,4 | - | - | - | 0,5 | M | JHM |
| 27,8 | 38,3 | 75,9 | 77,8 | 73,0 | 138,8 | 131,7 | 199,4 | 238,7 | 37,9 | Ž | |
| - | - | - | - | - | 10,0 | - | - | - | 0,3 | M | OLO |
| 44,9 | 36,1 | 40,3 | 62,9 | 150,8 | 73,1 | 157,2 | 197,4 | 277,8 | 38,6 | Ž | |
| - | - | - | - | - | - | - | - | - | - | M | ZLI |
| 22,2 | 45,5 | 32,8 | 51,9 | 85,9 | 112,7 | 95,4 | 59,5 | 164,2 | 30,3 | Ž | |
| - | - | - | - | - | 5,7 | - | - | 65,7 | 0,5 | M | MSK |
| 16,5 | 38,7 | 61,1 | 53,5 | 103,1 | 131,2 | 96,2 | 221,3 | 240,3 | 31,8 | Ž | |
| 0,3 | - | 1,0 | 0,5 | 1,6 | 1,8 | 1,7 | 2,4 | 6,1 | 0,3 | M | ČR |
| 26,1 | 37,1 | 61,5 | 68,3 | 94,2 | 112,1 | 135,1 | 182,0 | 270,3 | 35,9 | Ž | |

**4. Úmrtnost (na 100 000 obyvatel) podle pohlaví, příčiny smrti,
věkových skupin a kraje bydliště**

| Území, kraj | Věková skupina | | | | | | | | | | |
|----------------------------------|----------------|-----|-----|-------|-------|-------|-------|-------|-------|-------|-----|
| | 0 | 1-4 | 5-9 | 10-14 | 15-19 | 20-24 | 25-29 | 30-34 | 35-39 | 40-44 | |
| Diabetes mellitus, dg. E10 - E14 | | | | | | | | | | | |
| PHA | M | - | - | - | - | - | - | - | - | - | 2,8 |
| | Ž | - | - | - | - | 3,0 | - | - | - | - | - |
| STC | M | - | - | - | - | - | 2,1 | - | - | 2,7 | - |
| | Ž | - | - | - | - | - | - | - | - | - | - |
| JHC | M | - | - | - | - | - | - | - | - | - | 4,5 |
| | Ž | - | - | - | - | - | 3,9 | - | - | - | - |
| PLZ | M | - | - | - | - | - | - | - | - | - | - |
| | Ž | - | - | - | - | - | - | - | - | - | - |
| KAR | M | - | - | - | - | - | - | - | 9,4 | - | - |
| | Ž | - | - | - | - | - | - | - | - | - | - |
| UST | M | - | - | - | - | - | - | - | - | 3,5 | - |
| | Ž | - | - | - | - | - | - | - | - | - | - |
| LIB | M | - | - | - | - | - | - | - | - | - | - |
| | Ž | - | - | - | - | - | - | - | - | 7,2 | 7,3 |
| HRA | M | - | - | - | - | - | - | - | - | - | - |
| | Ž | - | - | - | - | - | - | - | - | - | 5,7 |
| PAR | M | - | - | - | - | - | - | - | - | - | - |
| | Ž | - | - | - | - | - | - | - | - | - | - |
| VYS | M | - | - | - | - | - | 4,4 | - | - | - | - |
| | Ž | - | - | - | - | - | - | - | - | - | - |
| JHM | M | - | - | - | - | - | - | - | - | - | - |
| | Ž | - | - | - | - | - | 2,2 | 2,2 | - | - | 2,7 |
| OLO | M | - | - | - | - | - | - | - | 4,6 | - | - |
| | Ž | - | - | - | - | - | - | - | - | - | 4,6 |
| ZLI | M | - | - | - | - | - | - | - | - | 4,7 | - |
| | Ž | - | - | - | - | - | - | - | - | - | - |
| MSK | M | - | - | - | - | 2,2 | - | - | 2,2 | 2,1 | - |
| | Ž | - | - | - | - | - | - | - | - | 2,2 | - |
| ČR | M | - | - | - | - | 0,3 | 0,5 | - | 0,9 | 1,1 | 0,6 |
| | Ž | - | - | - | - | 0,3 | 0,5 | 0,2 | - | 0,6 | 1,2 |

**4. Úmrtnost (na 100 000 obyvatel) podle pohlaví, příčiny smrti,
věkových skupin a kraje bydliště**

| Věková skupina | | | | | | | | | Celkem | Území, kraj | |
|----------------------------------|-------|-------|-------|-------|-------|-------|-------|-------|--------|----------------|-----|
| 45-49 | 50-54 | 55-59 | 60-64 | 65-69 | 70-74 | 75-79 | 80-84 | 85+ | | | |
| Diabetes mellitus, dg. E10 - E14 | | | | | | | | | | | |
| - | 8,2 | 7,3 | 15,9 | 13,1 | 44,3 | 75,9 | 95,8 | 124,6 | 8,9 | M | PHA |
| 2,0 | 1,8 | 4,4 | 3,4 | 13,2 | 15,4 | 27,0 | 53,3 | 82,7 | 6,6 | Ž | |
| 2,3 | 4,4 | 17,6 | 29,3 | 41,4 | 57,7 | 98,4 | 45,0 | 83,5 | 10,3 | M | STC |
| 4,6 | 4,4 | 14,0 | 14,6 | 21,5 | 50,3 | 72,7 | 159,1 | 171,1 | 14,4 | Ž | |
| 4,0 | 12,3 | 5,6 | 15,4 | 48,6 | 69,5 | 115,7 | 39,1 | 53,6 | 10,1 | M | JHC |
| - | 16,7 | 5,3 | 46,4 | 52,8 | 21,4 | 107,6 | 324,5 | 290,8 | 21,7 | Ž | |
| - | 4,6 | 11,6 | 8,0 | 17,7 | 104,6 | 93,4 | 173,8 | 118,7 | 10,4 | M | PLZ |
| - | 9,1 | 5,6 | 14,3 | 28,7 | 120,1 | 88,9 | 148,0 | 180,3 | 17,8 | Ž | |
| - | - | 34,9 | 45,4 | 17,8 | 46,8 | 106,9 | 206,0 | - | 10,1 | M | KAR |
| - | 31,5 | - | - | 14,8 | 31,5 | 73,9 | 96,0 | 130,5 | 9,6 | Ž | |
| 6,2 | 17,0 | 25,2 | 11,6 | 34,9 | 106,3 | 127,9 | 179,9 | 156,7 | 12,8 | M | UST |
| - | - | 19,9 | 15,3 | 27,8 | 113,9 | 102,2 | 197,4 | 132,6 | 16,1 | Ž | |
| 6,0 | - | 8,0 | 35,5 | 53,8 | 161,2 | 152,0 | 378,5 | 152,1 | 16,3 | M | LIB |
| 5,9 | 10,8 | 15,1 | 20,4 | 75,3 | 73,4 | 92,0 | 120,1 | 189,5 | 18,6 | Ž | |
| - | 4,6 | 18,4 | - | 27,8 | 104,5 | 107,7 | - | 48,1 | 9,3 | M | HRA |
| - | 13,4 | 16,7 | 7,4 | 44,4 | 73,4 | 76,8 | 103,3 | 155,2 | 16,3 | Ž | |
| - | 5,1 | - | 18,9 | 40,0 | 46,9 | 189,5 | 147,0 | 278,9 | 12,0 | M | PAR |
| - | 5,1 | 6,5 | - | 39,0 | 132,5 | 119,2 | 119,6 | 212,8 | 18,9 | Ž | |
| 5,2 | - | - | - | 19,8 | 35,7 | 51,6 | - | - | 3,9 | M | VYS |
| 5,5 | 5,4 | - | - | 23,5 | 8,4 | 30,4 | 23,1 | 89,1 | 5,3 | Ž | |
| 2,3 | 2,4 | 3,0 | 12,5 | 33,7 | 64,9 | 83,0 | 199,2 | 122,8 | 9,3 | M | JHM |
| - | - | 5,4 | 14,1 | 14,6 | 56,9 | 53,5 | 180,4 | 156,1 | 13,3 | Ž | |
| - | 4,2 | 22,3 | 29,7 | 51,8 | 80,2 | 140,6 | 411,5 | 198,9 | 15,7 | M | OLO |
| - | 12,0 | 10,1 | 31,4 | 26,2 | 53,2 | 78,6 | 197,4 | 351,9 | 19,1 | Ž | |
| - | 4,6 | 6,0 | 7,8 | 8,9 | 43,8 | 63,2 | - | 102,0 | 5,1 | M | ZLI |
| 4,4 | 4,6 | - | 6,5 | - | 28,2 | 26,0 | 79,4 | 41,1 | 5,2 | Ž | |
| 2,1 | 19,3 | 10,8 | 7,0 | 44,8 | 62,8 | 57,3 | 46,2 | 98,6 | 8,3 | M | MSK |
| 6,2 | 2,0 | 7,3 | 12,6 | 24,9 | 51,0 | 75,3 | 90,5 | 194,6 | 11,8 | Ž | |
| 2,0 | 7,5 | 11,5 | 15,5 | 32,7 | 69,2 | 97,5 | 123,4 | 113,5 | 10,0 | M | ČR |
| 2,3 | 6,1 | 8,2 | 13,4 | 26,0 | 55,8 | 68,5 | 133,4 | 164,0 | 13,5 | Ž | |

**4. Úmrtnost (na 100 000 obyvatel) podle pohlaví, příčiny smrti,
věkových skupin a kraje bydliště**

| Území, kraj | Věková skupina | | | | | | | | | | |
|--|----------------|------|------|-------|-------|-------|-------|-------|-------|-------|------|
| | 0 | 1-4 | 5-9 | 10-14 | 15-19 | 20-24 | 25-29 | 30-34 | 35-39 | 40-44 | |
| Nemoci oběhové soustavy, dg. I00 - I99 | | | | | | | | | | | |
| PHA | M | - | - | - | - | 2,9 | 6,3 | 4,2 | 15,7 | 23,0 | 61,0 |
| | Ž | - | - | - | - | 3,0 | 4,4 | 10,3 | 5,0 | 7,4 | 10,5 |
| STC | M | - | 5,0 | - | 2,9 | - | 15,0 | 4,2 | 7,9 | 27,2 | 90,0 |
| | Ž | - | - | - | 3,0 | - | - | 2,2 | - | 11,3 | 19,5 |
| JHC | M | 34,6 | - | 5,4 | - | - | 3,8 | 3,8 | 4,7 | 32,5 | 58,7 |
| | Ž | - | - | - | - | - | 7,8 | - | 4,9 | 4,9 | 18,9 |
| PLZ | M | - | - | - | - | - | 8,7 | 4,2 | 16,0 | 16,1 | 43,5 |
| | Ž | - | - | - | 6,1 | - | 4,5 | - | 5,7 | 11,3 | 27,4 |
| KAR | M | - | - | - | - | - | 23,2 | - | - | 47,5 | 48,3 |
| | Ž | - | - | - | - | 19,8 | 7,9 | - | - | 29,6 | 9,7 |
| UST | M | - | - | - | - | - | 5,6 | 5,3 | 10,4 | 28,2 | 70,2 |
| | Ž | - | - | 4,3 | - | 3,6 | 5,8 | 8,3 | 3,6 | 7,5 | 60,5 |
| LIB | M | - | - | - | - | - | - | 5,2 | 6,8 | 35,3 | 44,0 |
| | Ž | - | - | - | - | - | - | - | 7,0 | 14,4 | 14,6 |
| HRA | M | - | - | - | - | - | - | 8,4 | 16,0 | 16,8 | 39,3 |
| | Ž | 41,9 | 10,5 | - | - | - | - | - | - | 5,8 | 11,4 |
| PAR | M | - | - | - | - | - | - | 4,5 | 23,6 | 29,9 | 47,2 |
| | Ž | - | - | - | - | - | - | - | 6,2 | - | 12,1 |
| VYS | M | - | 10,1 | - | - | - | - | 8,9 | 11,1 | 32,9 | 97,8 |
| | Ž | - | - | - | - | 5,6 | 9,4 | - | - | 11,7 | 5,9 |
| JHM | M | - | - | - | 2,8 | 5,0 | 10,4 | 8,3 | 22,8 | 23,0 | 56,9 |
| | Ž | - | 5,3 | - | - | 2,7 | 6,5 | 2,2 | 8,0 | 18,8 | 31,8 |
| OLO | M | - | - | - | - | - | - | 7,1 | 22,9 | 36,6 | 82,2 |
| | Ž | - | 9,1 | - | - | 4,6 | 3,7 | 7,5 | - | 4,8 | 18,5 |
| ZLI | M | - | - | - | - | 9,3 | 7,8 | 15,4 | 4,8 | 37,7 | 61,9 |
| | Ž | - | - | - | - | - | - | 12,2 | - | 14,8 | 5,0 |
| MSK | M | - | - | - | - | - | - | 7,3 | 21,6 | 29,5 | 89,2 |
| | Ž | - | - | - | 2,4 | - | 3,9 | 3,8 | - | 2,2 | 34,6 |
| ČR | M | 2,1 | 1,1 | 0,3 | 0,6 | 1,4 | 5,7 | 6,3 | 14,5 | 28,4 | 67,5 |
| | Ž | 2,3 | 1,7 | 0,4 | 1,0 | 2,1 | 3,8 | 4,0 | 3,0 | 9,5 | 22,5 |

**4. Úmrtnost (na 100 000 obyvatel) podle pohlaví, příčiny smrti,
věkových skupin a kraje bydliště**

| Věková skupina | | | | | | | | | Celkem | Území, kraj | |
|--|-------|-------|---------|---------|---------|---------|---------|----------|--------|----------------|-----|
| 45-49 | 50-54 | 55-59 | 60-64 | 65-69 | 70-74 | 75-79 | 80-84 | 85+ | | | |
| Nemoci oběhové soustavy, dg. I00 - I99 | | | | | | | | | | | |
| 100,7 | 215,7 | 436,4 | 573,4 | 1 060,7 | 1 967,9 | 3 783,9 | 6 643,2 | 14 306,5 | 528,5 | M | PHA |
| 28,2 | 77,6 | 160,6 | 274,0 | 460,5 | 1 292,9 | 2 909,3 | 5 760,4 | 13 380,0 | 673,1 | Ž | |
| 113,8 | 263,5 | 565,6 | 828,8 | 1 411,8 | 2 658,2 | 4 510,4 | 8 723,0 | 13 943,8 | 535,9 | M | STC |
| 73,6 | 88,3 | 184,9 | 311,0 | 717,8 | 1 580,0 | 3 563,2 | 6 936,8 | 14 527,3 | 667,1 | Ž | |
| 104,8 | 273,7 | 477,8 | 772,1 | 1 385,7 | 2 720,1 | 4 584,2 | 7 198,7 | 13 512,1 | 488,5 | M | JHC |
| 37,6 | 87,4 | 164,4 | 238,8 | 548,1 | 1 289,4 | 3 220,5 | 6 279,8 | 14 152,8 | 570,3 | Ž | |
| 118,8 | 204,9 | 412,6 | 757,3 | 1 378,9 | 2 406,4 | 3 922,2 | 7 344,6 | 14 540,1 | 483,7 | M | PLZ |
| 23,3 | 36,4 | 194,9 | 322,0 | 589,1 | 1 366,4 | 3 085,8 | 6 724,5 | 12 643,7 | 566,4 | Ž | |
| 140,3 | 255,5 | 524,2 | 892,0 | 1 742,2 | 2 433,9 | 5 488,2 | 8 238,9 | 13 277,3 | 456,9 | M | KAR |
| 74,7 | 118,3 | 129,4 | 425,7 | 815,4 | 1 529,5 | 3 622,9 | 6 241,0 | 14 295,0 | 497,5 | Ž | |
| 179,2 | 337,6 | 622,0 | 1 109,9 | 1 773,2 | 3 030,3 | 5 294,1 | 8 992,8 | 14 263,3 | 513,6 | M | UST |
| 49,7 | 99,5 | 262,6 | 458,3 | 888,6 | 1 839,7 | 3 590,6 | 7 813,8 | 14 816,2 | 601,5 | Ž | |
| 161,9 | 334,2 | 594,0 | 887,8 | 1 344,1 | 2 514,1 | 4 560,3 | 9 022,1 | 14 372,6 | 501,6 | M | LIB |
| 52,7 | 59,5 | 219,1 | 275,3 | 817,5 | 1 405,3 | 3 081,9 | 6 006,0 | 12 851,3 | 529,5 | Ž | |
| 99,4 | 259,6 | 601,7 | 830,6 | 1 437,6 | 2 507,8 | 3 924,9 | 8 829,8 | 14 203,2 | 536,3 | M | HRA |
| 27,8 | 71,2 | 117,2 | 346,6 | 665,3 | 1 424,1 | 3 497,7 | 5 785,1 | 13 673,4 | 627,3 | Ž | |
| 182,6 | 245,6 | 526,0 | 973,6 | 1 550,2 | 2 204,8 | 4 357,6 | 8 525,2 | 12 493,0 | 511,7 | M | PAR |
| 30,6 | 133,4 | 129,6 | 320,1 | 569,9 | 1 192,1 | 3 160,1 | 7 559,8 | 12 671,4 | 570,9 | Ž | |
| 151,2 | 308,5 | 541,2 | 695,3 | 1 502,1 | 2 104,1 | 5 246,0 | 8 104,6 | 16 408,3 | 544,4 | M | VYS |
| 21,8 | 32,1 | 104,0 | 294,0 | 752,6 | 1 554,2 | 3 591,7 | 7 078,6 | 14 285,7 | 627,5 | Ž | |
| 137,8 | 240,0 | 477,3 | 772,5 | 1 415,1 | 2 326,0 | 4 352,4 | 7 249,6 | 16 155,2 | 523,5 | M | JHM |
| 27,8 | 63,1 | 127,4 | 339,4 | 551,3 | 1 384,2 | 2 937,7 | 5 972,8 | 13 791,2 | 614,6 | Ž | |
| 146,9 | 378,2 | 634,3 | 943,8 | 1 408,3 | 2 655,0 | 4 231,7 | 7 108,1 | 14 122,3 | 514,5 | M | OLO |
| 32,7 | 88,2 | 196,5 | 276,6 | 609,9 | 1 389,4 | 3 049,6 | 5 885,5 | 11 981,5 | 543,0 | Ž | |
| 191,9 | 278,8 | 504,6 | 873,2 | 1 555,1 | 2 713,1 | 4 833,4 | 6 893,8 | 14 890,4 | 522,5 | M | ZLI |
| 22,2 | 72,9 | 169,2 | 298,3 | 694,1 | 1 415,6 | 3 113,6 | 6 845,2 | 14 532,0 | 594,6 | Ž | |
| 169,7 | 289,8 | 659,0 | 1 020,5 | 1 797,3 | 2 735,1 | 4 706,2 | 8 756,9 | 14 586,1 | 496,4 | M | MSK |
| 49,4 | 99,9 | 185,8 | 352,7 | 824,9 | 1 534,7 | 3 264,0 | 6 780,7 | 15 014,9 | 566,1 | Ž | |
| 140,5 | 273,9 | 540,2 | 847,1 | 1 466,9 | 2 480,2 | 4 452,9 | 7 843,1 | 14 509,6 | 514,6 | M | ČR |
| 39,9 | 81,2 | 170,1 | 323,7 | 664,1 | 1 445,5 | 3 225,7 | 6 490,5 | 13 828,5 | 601,4 | Ž | |

**4. Úmrtnost (na 100 000 obyvatel) podle pohlaví, příčiny smrti,
věkových skupin a kraje bydliště**

| Území, kraj | Věková skupina | | | | | | | | | | |
|--|----------------|-----|-----|-------|-------|-------|-------|-------|-------|-------|------|
| | 0 | 1-4 | 5-9 | 10-14 | 15-19 | 20-24 | 25-29 | 30-34 | 35-39 | 40-44 | |
| Ischemické nemoci srdeční, dg. I20 - I25 | | | | | | | | | | | |
| PHA | M | - | - | - | - | - | - | - | 2,6 | 5,1 | 38,8 |
| | Ž | - | - | - | - | - | - | 2,1 | - | 2,5 | 2,6 |
| STC | M | - | - | - | 2,9 | - | - | - | 2,6 | 13,6 | 49,1 |
| | Ž | - | - | - | - | - | - | - | - | - | 5,6 |
| JHC | M | - | - | - | - | - | - | - | - | 27,8 | 31,6 |
| | Ž | - | - | - | - | - | - | - | - | - | - |
| PLZ | M | - | - | - | - | - | - | - | - | 16,1 | 10,9 |
| | Ž | - | - | - | - | - | - | - | 5,7 | - | 5,5 |
| KAR | M | - | - | - | - | - | - | - | - | 19,0 | 29,0 |
| | Ž | - | - | - | - | - | 7,9 | - | - | - | - |
| UST | M | - | - | - | - | - | 2,8 | 2,6 | - | 3,5 | 48,0 |
| | Ž | - | - | - | - | - | 2,9 | - | - | 3,8 | 26,5 |
| LIB | M | - | - | - | - | - | - | - | 6,8 | 14,1 | 22,0 |
| | Ž | - | - | - | - | - | - | - | - | - | 7,3 |
| HRA | M | - | - | - | - | - | - | - | - | - | 16,8 |
| | Ž | - | - | - | - | - | - | - | - | - | 5,7 |
| PAR | M | - | - | - | - | - | - | - | - | - | 23,6 |
| | Ž | - | - | - | - | - | - | - | - | - | 6,1 |
| VYS | M | - | - | - | - | - | - | 4,5 | 11,1 | 21,9 | 59,8 |
| | Ž | - | - | - | - | - | - | - | - | - | - |
| JHM | M | - | - | - | - | - | 4,2 | 2,1 | 15,2 | 12,8 | 23,3 |
| | Ž | - | - | - | - | - | - | - | 5,3 | 5,4 | 8,0 |
| OLO | M | - | - | - | - | - | - | 3,5 | 13,7 | 4,6 | 45,7 |
| | Ž | - | - | - | - | - | - | - | - | - | 4,6 |
| ZLI | M | - | - | - | - | - | - | - | - | 33,0 | 42,9 |
| | Ž | - | - | - | - | - | - | - | - | 4,9 | - |
| MSK | M | - | - | - | - | - | - | 1,8 | 4,3 | 14,7 | 46,8 |
| | Ž | - | - | - | - | - | 1,9 | - | - | - | 9,2 |
| ČR | M | - | - | - | 0,3 | - | 0,7 | 1,1 | 4,5 | 12,8 | 36,9 |
| | Ž | - | - | - | - | - | 0,7 | 0,2 | 0,9 | 1,5 | 6,5 |

**4. Úmrtnost (na 100 000 obyvatel) podle pohlaví, příčiny smrti,
věkových skupin a kraje bydliště**

| Věková skupina | | | | | | | | | Celkem | Území, kraj | |
|--|-------|-------|-------|---------|---------|---------|---------|---------|--------|----------------|-----|
| 45-49 | 50-54 | 55-59 | 60-64 | 65-69 | 70-74 | 75-79 | 80-84 | 85+ | | | |
| Ischemické nemoci srdeční, dg. I20 - I25 | | | | | | | | | | | |
| 56,9 | 127,4 | 224,3 | 302,6 | 506,4 | 806,7 | 1 477,4 | 2 395,4 | 4 838,0 | 215,7 | M | PHA |
| 14,1 | 12,9 | 77,0 | 109,6 | 184,2 | 497,5 | 951,8 | 1 790,6 | 3 602,6 | 208,8 | Ž | |
| 63,7 | 145,9 | 328,2 | 468,8 | 731,2 | 1 221,6 | 1 952,5 | 3 552,2 | 4 926,2 | 244,1 | M | STC |
| 18,4 | 35,3 | 86,8 | 124,4 | 297,9 | 628,4 | 1 244,8 | 2 259,2 | 4 782,0 | 232,8 | Ž | |
| 76,6 | 196,1 | 331,6 | 455,5 | 826,6 | 1 528,8 | 2 299,3 | 2 738,7 | 4 664,9 | 250,6 | M | JHC |
| 20,9 | 37,5 | 58,4 | 99,5 | 270,8 | 498,7 | 1 208,7 | 2 061,5 | 4 846,8 | 205,6 | Ž | |
| 59,4 | 104,7 | 197,6 | 334,8 | 698,3 | 1 171,8 | 1 712,1 | 2 390,3 | 4 510,4 | 203,3 | M | PLZ |
| - | 4,5 | 77,9 | 128,8 | 229,9 | 503,0 | 1 031,6 | 1 987,7 | 3 583,5 | 178,8 | Ž | |
| 107,3 | 148,3 | 349,5 | 423,3 | 906,7 | 1 123,3 | 2 245,2 | 3 810,5 | 3 361,3 | 210,3 | M | KAR |
| 8,3 | 63,1 | 53,9 | 137,7 | 222,4 | 520,3 | 979,7 | 1 344,2 | 3 655,4 | 135,6 | Ž | |
| 117,4 | 178,7 | 369,8 | 586,9 | 900,6 | 1 586,0 | 2 301,8 | 3 345,3 | 5 329,2 | 243,9 | M | UST |
| 18,7 | 56,8 | 111,4 | 219,0 | 399,9 | 814,5 | 1 360,8 | 2 813,0 | 3 884,0 | 215,9 | Ž | |
| 90,0 | 180,8 | 353,2 | 497,2 | 685,5 | 1 224,8 | 2 084,7 | 4 037,9 | 4 562,7 | 233,1 | M | LIB |
| 11,7 | 43,3 | 120,9 | 132,6 | 387,2 | 723,6 | 1 184,5 | 2 222,2 | 3 189,1 | 192,1 | Ž | |
| 33,1 | 120,5 | 227,2 | 406,6 | 677,1 | 1 013,6 | 1 400,6 | 3 600,5 | 5 199,8 | 213,8 | M | HRA |
| 9,3 | 17,8 | 39,1 | 118,0 | 251,3 | 513,8 | 1 211,4 | 1 735,5 | 4 344,5 | 206,5 | Ž | |
| 76,1 | 102,3 | 210,4 | 519,9 | 680,1 | 1 114,1 | 1 601,8 | 3 135,7 | 4 517,6 | 210,9 | M | PAR |
| 5,1 | 61,6 | 38,9 | 104,0 | 234,2 | 430,5 | 1 083,2 | 2 942,6 | 3 711,6 | 194,1 | Ž | |
| 99,1 | 207,4 | 374,7 | 424,4 | 859,8 | 1 224,4 | 2 631,6 | 3 902,2 | 6 253,3 | 282,9 | M | VYS |
| 16,4 | 10,7 | 45,5 | 139,3 | 431,2 | 722,5 | 1 613,2 | 3 158,9 | 5 460,2 | 270,3 | Ž | |
| 74,7 | 116,5 | 278,7 | 382,1 | 726,8 | 1 033,2 | 1 772,6 | 2 449,7 | 4 812,2 | 215,4 | M | JHM |
| 4,6 | 27,1 | 51,5 | 155,6 | 208,1 | 612,1 | 1 176,7 | 2 269,5 | 3 874,8 | 215,3 | Ž | |
| 102,0 | 199,5 | 367,2 | 549,9 | 769,0 | 1 583,0 | 1 940,1 | 3 142,5 | 6 961,7 | 268,5 | M | OLO |
| 12,3 | 24,1 | 105,8 | 150,9 | 216,4 | 618,3 | 1 359,7 | 2 565,9 | 4 444,4 | 223,8 | Ž | |
| 102,6 | 130,1 | 288,3 | 405,4 | 808,7 | 1 104,9 | 2 021,8 | 2 565,1 | 6 323,3 | 231,7 | M | ZLI |
| - | 27,3 | 54,6 | 142,7 | 257,8 | 556,4 | 1 153,5 | 2 341,3 | 5 254,5 | 216,6 | Ž | |
| 109,7 | 188,9 | 435,8 | 564,6 | 1 017,4 | 1 627,4 | 2 316,3 | 3 604,4 | 5 026,3 | 256,1 | M | MSK |
| 20,6 | 42,8 | 92,9 | 179,5 | 416,0 | 729,1 | 1 468,8 | 2 505,0 | 4 200,0 | 216,4 | Ž | |
| 82,4 | 152,7 | 311,0 | 451,4 | 765,2 | 1 223,1 | 1 931,9 | 3 069,4 | 5 132,9 | 235,5 | M | ČR |
| 12,6 | 32,0 | 75,1 | 142,1 | 284,1 | 603,9 | 1 216,5 | 2 279,2 | 4 199,8 | 212,6 | Ž | |

**4. Úmrtnost (na 100 000 obyvatel) podle pohlaví, příčiny smrti,
věkových skupin a kraje bydliště**

| Území, kraj | Věková skupina | | | | | | | | | | |
|-----------------------------------|----------------|------|-----|-------|-------|-------|-------|-------|-------|-------|------|
| | 0 | 1-4 | 5-9 | 10-14 | 15-19 | 20-24 | 25-29 | 30-34 | 35-39 | 40-44 | |
| Cévní nemoci mozku, dg. I60 - I69 | | | | | | | | | | | |
| PHA | M | - | - | - | - | 2,9 | 4,2 | 2,1 | 2,6 | 7,7 | - |
| | Ž | - | - | - | - | 3,0 | 2,2 | 4,1 | - | - | 2,6 |
| STC | M | - | - | - | - | - | 4,3 | 2,1 | 2,6 | 2,7 | 8,2 |
| | Ž | - | - | - | - | - | - | - | - | 5,6 | 2,8 |
| JHC | M | 34,6 | - | - | - | - | 3,8 | - | - | 4,6 | 13,6 |
| | Ž | - | - | - | - | - | - | - | 4,9 | - | 14,2 |
| PLZ | M | - | - | - | - | - | - | - | 5,3 | - | 16,3 |
| | Ž | - | - | - | 6,1 | - | - | - | - | 5,6 | - |
| KAR | M | - | - | - | - | - | 7,7 | - | - | - | - |
| | Ž | - | - | - | - | 9,9 | - | - | - | 19,8 | - |
| UST | M | - | - | - | - | - | - | - | 3,5 | 7,1 | 14,8 |
| | Ž | - | - | 4,3 | - | 3,6 | 2,9 | - | - | - | 11,3 |
| LIB | M | - | - | - | - | - | - | - | - | - | 7,3 |
| | Ž | - | - | - | - | - | - | - | - | - | - |
| HRA | M | - | - | - | - | - | - | 8,4 | - | 5,6 | 5,6 |
| | Ž | - | - | - | - | - | - | - | - | - | - |
| PAR | M | - | - | - | - | - | - | - | 5,9 | - | 5,9 |
| | Ž | - | - | - | - | - | - | - | 6,2 | - | - |
| VYS | M | - | - | - | - | - | - | - | - | 11,0 | 5,4 |
| | Ž | - | - | - | - | - | - | - | - | - | 5,9 |
| JHM | M | - | - | - | - | - | - | - | - | 2,6 | 18,1 |
| | Ž | - | - | - | - | 2,7 | - | - | - | 2,7 | 10,6 |
| OLO | M | - | - | - | - | - | - | - | - | 9,2 | 13,7 |
| | Ž | - | - | - | - | - | - | 3,7 | - | - | 4,6 |
| ZLI | M | - | - | - | - | - | - | - | - | - | 9,5 |
| | Ž | - | - | - | - | - | - | 8,1 | - | - | 5,0 |
| MSK | M | - | - | - | - | - | - | 1,8 | 4,3 | - | 11,2 |
| | Ž | - | - | - | - | - | 1,9 | - | - | 2,2 | 11,5 |
| ČR | M | 2,1 | - | - | - | 0,3 | 1,4 | 1,1 | 2,0 | 3,7 | 9,9 |
| | Ž | - | - | 0,4 | 0,3 | 1,2 | 0,7 | 1,2 | 0,6 | 2,1 | 5,9 |

**4. Úmrtnost (na 100 000 obyvatel) podle pohlaví, příčiny smrti,
věkových skupin a kraje bydliště**

| Věková skupina | | | | | | | | | Celkem | Území, kraj | |
|-----------------------------------|-------|-------|-------|-------|-------|---------|---------|---------|--------|----------------|-----|
| 45-49 | 50-54 | 55-59 | 60-64 | 65-69 | 70-74 | 75-79 | 80-84 | 85+ | | | |
| Cévní nemoci mozku, dg. I60 - I69 | | | | | | | | | | | |
| 10,9 | 20,5 | 61,0 | 75,7 | 183,3 | 412,2 | 951,8 | 1 804,5 | 4 069,8 | 120,5 | M | PHA |
| 6,0 | 25,9 | 35,2 | 54,8 | 108,6 | 356,2 | 894,4 | 1 737,3 | 4 287,0 | 203,7 | Ž | |
| 20,5 | 52,3 | 105,5 | 150,7 | 321,9 | 833,6 | 1 498,4 | 2 945,1 | 5 009,7 | 156,3 | M | STC |
| 16,1 | 17,7 | 58,8 | 80,5 | 251,2 | 553,0 | 1 462,9 | 2 757,7 | 5 033,7 | 243,1 | Ž | |
| 12,1 | 36,8 | 78,7 | 154,4 | 226,9 | 615,5 | 1 258,1 | 2 503,9 | 4 611,3 | 123,3 | M | JHC |
| 8,3 | 29,1 | 26,5 | 73,0 | 178,3 | 484,4 | 1 192,2 | 2 500,5 | 5 021,3 | 206,5 | Ž | |
| 13,7 | 31,9 | 63,9 | 143,5 | 371,3 | 690,5 | 1 198,4 | 2 911,8 | 6 409,5 | 149,3 | M | PLZ |
| 14,0 | 13,6 | 55,7 | 85,9 | 172,4 | 570,6 | 1 262,8 | 3 383,4 | 5 950,0 | 247,4 | Ž | |
| 8,3 | 8,2 | 93,2 | 196,6 | 355,6 | 538,3 | 1 496,8 | 1 853,8 | 4 537,8 | 103,5 | M | KAR |
| 24,9 | 23,7 | 43,1 | 150,2 | 192,7 | 394,2 | 1 238,4 | 2 544,4 | 5 939,9 | 176,1 | Ž | |
| 21,6 | 56,7 | 138,7 | 244,1 | 481,7 | 894,9 | 1 956,5 | 4 100,7 | 5 433,6 | 160,3 | M | UST |
| 21,8 | 28,4 | 71,6 | 122,2 | 216,6 | 689,2 | 1 437,5 | 3 109,1 | 6 309,2 | 230,6 | Ž | |
| 18,0 | 54,8 | 112,4 | 153,9 | 336,0 | 773,6 | 1 237,8 | 2 082,0 | 4 106,5 | 123,5 | M | LIB |
| 17,6 | - | 45,3 | 51,0 | 172,1 | 356,6 | 977,5 | 1 591,6 | 3 978,5 | 149,0 | Ž | |
| 14,2 | 18,5 | 122,8 | 86,5 | 213,3 | 585,2 | 861,9 | 2 357,5 | 4 044,3 | 117,6 | M | HRA |
| 13,9 | 13,4 | 27,9 | 88,5 | 118,3 | 396,4 | 929,9 | 1 673,6 | 3 840,2 | 170,1 | Ž | |
| 15,2 | 46,0 | 84,2 | 104,0 | 290,0 | 469,1 | 1 067,9 | 2 400,8 | 3 290,6 | 110,9 | M | PAR |
| 10,2 | 30,8 | 38,9 | 88,0 | 163,9 | 314,6 | 924,2 | 2 009,6 | 3 593,4 | 159,5 | Ž | |
| 20,9 | 47,9 | 55,5 | 162,5 | 326,1 | 511,2 | 1 788,8 | 2 916,0 | 6 306,8 | 158,5 | M | VYS |
| 5,5 | 16,1 | 19,5 | 85,1 | 164,6 | 495,7 | 1 359,6 | 2 697,7 | 5 371,1 | 224,3 | Ž | |
| 11,7 | 52,3 | 97,8 | 162,0 | 255,1 | 622,1 | 1 282,3 | 2 310,3 | 5 548,7 | 143,0 | M | JHM |
| 11,6 | 15,8 | 19,0 | 60,1 | 127,8 | 341,6 | 901,0 | 1 699,7 | 4 535,9 | 182,0 | Ž | |
| 20,4 | 99,7 | 116,8 | 200,7 | 354,2 | 521,0 | 1 293,4 | 2 618,8 | 4 177,0 | 135,0 | M | OLO |
| 8,2 | 36,1 | 40,3 | 56,6 | 183,6 | 412,2 | 1 068,9 | 2 260,9 | 4 388,9 | 188,0 | Ž | |
| 22,3 | 51,1 | 24,0 | 202,7 | 239,9 | 689,2 | 979,3 | 2 124,2 | 3 569,6 | 110,9 | M | ZLI |
| 13,3 | 18,2 | 54,6 | 84,3 | 218,1 | 380,3 | 876,0 | 2 301,6 | 3 899,8 | 171,9 | Ž | |
| 20,7 | 32,2 | 61,9 | 199,9 | 327,2 | 553,9 | 1 121,3 | 2 310,5 | 3 613,7 | 100,9 | M | MSK |
| 12,4 | 18,3 | 41,6 | 72,4 | 177,8 | 386,4 | 866,2 | 2 012,1 | 4 726,5 | 158,8 | Ž | |
| 16,7 | 43,7 | 85,8 | 159,5 | 298,7 | 618,2 | 1 259,2 | 2 494,9 | 4 617,8 | 130,7 | M | ČR |
| 12,6 | 20,8 | 41,2 | 78,1 | 172,9 | 436,4 | 1 079,5 | 2 235,1 | 4 698,8 | 195,8 | Ž | |

**4. Úmrtnost (na 100 000 obyvatel) podle pohlaví, příčiny smrti,
věkových skupin a kraje bydliště**

| Území, kraj | Věková skupina | | | | | | | | | | |
|--|----------------|------|------|-------|-------|-------|-------|-------|-------|-------|------|
| | 0 | 1-4 | 5-9 | 10-14 | 15-19 | 20-24 | 25-29 | 30-34 | 35-39 | 40-44 | |
| Nemoci dýchací soustavy, dg. J00 - J99 | | | | | | | | | | | |
| PHA | M | 42,0 | 5,6 | 3,7 | 6,2 | 2,9 | - | 2,1 | 7,9 | 2,6 | - |
| | Ž | 21,6 | 5,9 | - | - | - | 2,2 | - | 2,5 | - | - |
| STC | M | - | 10,0 | 3,2 | - | 2,7 | 2,1 | 2,1 | 7,9 | 8,1 | 5,5 |
| | Ž | - | - | - | - | 5,6 | - | - | - | 2,8 | 5,6 |
| JHC | M | - | - | - | - | - | 3,8 | 3,8 | - | 9,3 | - |
| | Ž | - | - | - | - | - | 3,9 | - | - | - | - |
| PLZ | M | - | 10,4 | - | 5,8 | - | 4,4 | - | 10,6 | 5,4 | 5,4 |
| | Ž | - | - | 7,0 | - | - | - | 4,4 | 5,7 | - | - |
| KAR | M | - | - | - | - | - | - | - | - | - | - |
| | Ž | - | - | - | - | - | - | - | 9,7 | 19,8 | - |
| UST | M | 24,2 | - | 4,0 | - | - | - | - | - | 3,5 | 25,9 |
| | Ž | 26,0 | - | - | - | - | - | - | 3,6 | - | 3,8 |
| LIB | M | - | - | - | - | - | 5,4 | - | - | - | 7,3 |
| | Ž | 51,2 | - | - | - | - | - | - | 7,0 | - | 14,6 |
| HRA | M | - | - | - | - | 5,5 | - | 8,4 | 10,7 | 5,6 | 16,8 |
| | Ž | 41,9 | - | - | - | - | - | - | - | - | 11,4 |
| PAR | M | - | - | - | - | 5,6 | - | - | 11,8 | 6,0 | 5,9 |
| | Ž | - | - | - | - | - | - | - | - | - | - |
| VYS | M | - | - | - | - | 5,3 | 4,4 | 4,5 | 16,6 | - | 5,4 |
| | Ž | - | - | - | 6,0 | - | - | - | 6,0 | - | 5,9 |
| JHM | M | 40,9 | - | - | - | - | 6,2 | 2,1 | 7,6 | - | 5,2 |
| | Ž | 21,5 | - | 3,2 | - | - | - | 4,3 | - | 5,4 | 2,7 |
| OLO | M | 69,7 | 8,6 | - | - | - | 3,5 | 3,5 | - | 13,7 | 13,7 |
| | Ž | - | - | - | - | 4,6 | - | - | - | 4,8 | 9,3 |
| ZLI | M | - | - | - | - | - | - | - | - | 4,7 | 4,8 |
| | Ž | 40,1 | - | - | - | - | - | - | 15,3 | 4,9 | 10,1 |
| MSK | M | 68,5 | - | 2,6 | - | 2,2 | 1,9 | 3,7 | - | 6,3 | 24,5 |
| | Ž | 55,8 | - | 5,5 | 2,4 | - | 1,9 | 3,8 | 2,3 | 2,2 | 6,9 |
| ČR | M | 23,5 | 2,7 | 1,4 | 0,9 | 1,7 | 2,3 | 2,3 | 5,1 | 4,8 | 9,6 |
| | Ž | 20,6 | 0,6 | 1,4 | 0,6 | 0,9 | 0,7 | 1,2 | 3,0 | 2,4 | 4,7 |

**4. Úmrtnost (na 100 000 obyvatel) podle pohlaví, příčiny smrti,
věkových skupin a kraje bydliště**

| Věková skupina | | | | | | | | | Celkem | Území, kraj | |
|--|-------|-------|-------|-------|-------|-------|---------|---------|--------|----------------|-----|
| 45-49 | 50-54 | 55-59 | 60-64 | 65-69 | 70-74 | 75-79 | 80-84 | 85+ | | | |
| Nemoci dýchací soustavy, dg. J00 - J99 | | | | | | | | | | | |
| 19,7 | 34,9 | 73,1 | 123,4 | 109,1 | 234,9 | 303,6 | 527,0 | 789,0 | 53,6 | M | PHA |
| 2,0 | 5,5 | 11,0 | 20,6 | 65,8 | 125,9 | 202,5 | 358,1 | 624,2 | 43,4 | Ž | |
| 25,0 | 21,8 | 58,6 | 79,5 | 243,7 | 309,3 | 552,4 | 1 011,7 | 1 363,8 | 64,8 | M | STC |
| 2,3 | 15,5 | 16,8 | 29,3 | 79,0 | 136,5 | 235,3 | 530,3 | 996,7 | 51,0 | Ž | |
| 4,0 | 12,3 | 28,1 | 84,9 | 89,1 | 287,9 | 260,3 | 939,0 | 1 769,4 | 45,2 | M | JHC |
| 4,2 | 16,7 | 31,8 | 26,5 | 39,6 | 42,7 | 157,3 | 400,8 | 872,4 | 35,5 | Ž | |
| 13,7 | 18,2 | 46,5 | 55,8 | 159,1 | 188,3 | 435,8 | 869,2 | 1 365,0 | 50,4 | M | PLZ |
| 9,3 | 9,1 | 22,3 | 7,2 | 86,2 | 60,1 | 115,6 | 486,4 | 743,7 | 35,9 | Ž | |
| 33,0 | 16,5 | 58,2 | 151,2 | 160,0 | 491,5 | 605,8 | 1 235,8 | 3 697,5 | 68,5 | M | KAR |
| 8,3 | 23,7 | 32,4 | 75,1 | 103,8 | 205,0 | 369,7 | 432,1 | 1 436,0 | 55,9 | Ž | |
| 12,4 | 31,2 | 50,4 | 133,7 | 174,5 | 239,2 | 434,8 | 935,3 | 1 201,7 | 48,1 | M | UST |
| 3,1 | 17,1 | 19,9 | 30,6 | 55,5 | 102,5 | 204,4 | 329,0 | 530,5 | 30,6 | Ž | |
| 12,0 | 11,0 | 56,2 | 94,7 | 94,1 | 161,2 | 304,0 | 883,3 | 988,6 | 37,8 | M | LIB |
| 5,9 | 16,2 | 45,3 | 10,2 | 43,0 | 125,9 | 218,5 | 300,3 | 726,2 | 37,7 | Ž | |
| 14,2 | 23,2 | 30,7 | 60,6 | 83,5 | 323,9 | 507,9 | 600,1 | 962,9 | 50,8 | M | HRA |
| 4,6 | 8,9 | 11,2 | 22,1 | 51,7 | 95,4 | 170,6 | 392,6 | 931,0 | 41,7 | Ž | |
| 10,1 | 20,5 | 49,1 | 122,9 | 90,0 | 199,4 | 344,5 | 930,9 | 1 227,0 | 47,4 | M | PAR |
| 10,2 | 5,1 | 19,4 | 24,0 | 85,9 | 82,8 | 208,7 | 478,5 | 685,6 | 38,5 | Ž | |
| 10,4 | 16,0 | 41,6 | 63,2 | 98,8 | 214,0 | 361,2 | 300,2 | 801,7 | 37,3 | M | VYS |
| 5,5 | - | - | 23,2 | 15,7 | 50,4 | 162,3 | 207,5 | 713,2 | 27,3 | Ž | |
| 18,7 | 45,2 | 65,2 | 58,1 | 96,3 | 194,7 | 354,5 | 577,6 | 761,1 | 43,1 | M | JHM |
| 7,0 | 13,5 | 16,3 | 38,9 | 21,9 | 60,5 | 148,1 | 265,9 | 661,1 | 32,8 | Ž | |
| 4,1 | 41,6 | 44,5 | 74,3 | 112,3 | 190,4 | 421,8 | 823,0 | 1 889,6 | 52,0 | M | OLO |
| 20,4 | 4,0 | 20,2 | 37,7 | 19,7 | 133,0 | 188,6 | 215,3 | 1 000,0 | 40,4 | Ž | |
| 22,3 | 41,8 | 36,0 | 78,0 | 71,1 | 339,1 | 394,9 | 721,4 | 1 121,9 | 46,7 | M | ZLI |
| 8,9 | 13,7 | 16,4 | 25,9 | 39,7 | 98,6 | 190,8 | 615,1 | 882,6 | 44,0 | Ž | |
| 20,7 | 51,5 | 48,4 | 133,3 | 165,8 | 342,6 | 597,5 | 970,4 | 1 412,6 | 58,9 | M | MSK |
| 6,2 | 18,3 | 14,7 | 34,6 | 56,9 | 109,4 | 175,8 | 432,6 | 1 121,5 | 41,6 | Ž | |
| 16,4 | 30,7 | 52,1 | 95,0 | 131,9 | 260,5 | 418,3 | 771,5 | 1 202,0 | 51,2 | M | ČR |
| 6,3 | 12,1 | 17,9 | 28,8 | 53,6 | 101,0 | 189,8 | 386,6 | 818,9 | 39,8 | Ž | |

**4. Úmrtnost (na 100 000 obyvatel) podle pohlaví, příčiny smrti,
věkových skupin a kraje bydliště**

| Území, kraj | Věková skupina | | | | | | | | | | |
|--|----------------|------|-----|-------|-------|-------|-------|-------|-------|-------|------|
| | 0 | 1-4 | 5-9 | 10-14 | 15-19 | 20-24 | 25-29 | 30-34 | 35-39 | 40-44 | |
| Nemoci trávicí soustavy, dg. K00 - K93 | | | | | | | | | | | |
| PHA | M | 21,0 | - | - | - | - | - | - | 7,9 | 12,8 | 22,2 |
| | Ž | - | - | - | - | - | - | - | - | 2,5 | 7,8 |
| STC | M | - | - | - | - | - | 2,1 | - | - | 19,0 | 40,9 |
| | Ž | - | - | - | - | 2,8 | - | 4,4 | - | 5,6 | 8,4 |
| JHC | M | - | - | - | - | - | - | 7,5 | - | 4,6 | 9,0 |
| | Ž | 36,4 | - | - | - | - | - | - | - | - | 9,5 |
| PLZ | M | - | - | - | - | - | - | - | 10,6 | 5,4 | 21,8 |
| | Ž | - | - | - | - | - | - | - | 17,0 | 5,6 | 5,5 |
| KAR | M | - | - | - | - | 9,5 | - | - | - | 9,5 | 29,0 |
| | Ž | - | - | - | - | - | - | - | - | 9,9 | 19,5 |
| UST | M | - | - | - | - | - | - | 2,6 | 17,4 | 7,1 | 44,4 |
| | Ž | 26,0 | - | - | - | - | - | 2,8 | 3,6 | 11,3 | 15,1 |
| LIB | M | - | - | - | - | - | - | - | 6,8 | 28,3 | 14,7 |
| | Ž | - | - | - | - | - | - | 10,7 | - | 7,2 | 14,6 |
| HRA | M | - | - | - | - | 5,5 | - | - | - | 5,6 | 39,3 |
| | Ž | - | - | - | - | - | - | - | - | - | 5,7 |
| PAR | M | - | - | - | - | - | - | 9,1 | - | 12,0 | 47,2 |
| | Ž | - | - | - | - | - | - | - | 6,2 | 6,2 | 18,2 |
| VYS | M | - | - | - | - | - | - | 4,5 | 16,6 | 16,4 | 16,3 |
| | Ž | - | - | - | - | - | - | - | - | 5,9 | 11,8 |
| JHM | M | - | - | - | - | - | - | 2,1 | - | 15,4 | 38,8 |
| | Ž | - | - | - | - | 2,7 | - | - | - | 8,0 | 15,9 |
| OLO | M | - | - | - | - | - | 3,5 | - | 4,6 | 27,5 | 41,1 |
| | Ž | - | - | - | - | 4,6 | - | - | 9,6 | 19,2 | 18,5 |
| ZLI | M | - | - | - | - | - | - | - | - | 23,6 | 61,9 |
| | Ž | - | - | - | - | - | - | - | 5,1 | 4,9 | 20,1 |
| MSK | M | - | - | - | - | - | - | 3,7 | 4,3 | 27,4 | 66,9 |
| | Ž | - | - | - | - | 2,3 | - | 3,8 | 4,6 | 15,7 | 13,9 |
| ČR | M | 2,1 | - | - | - | 0,6 | 0,5 | 2,0 | 4,8 | 16,2 | 38,1 |
| | Ž | 4,6 | - | - | - | 1,2 | - | 1,6 | 3,0 | 7,7 | 12,7 |

**4. Úmrtnost (na 100 000 obyvatel) podle pohlaví, příčiny smrti,
věkových skupin a kraje bydliště**

| Věková skupina | | | | | | | | | Celkem | Území, kraj | |
|--|-------|-------|-------|-------|-------|-------|-------|---------|--------|----------------|-----|
| 45-49 | 50-54 | 55-59 | 60-64 | 65-69 | 70-74 | 75-79 | 80-84 | 85+ | | | |
| Nemoci trávicí soustavy, dg. K00 - K93 | | | | | | | | | | | |
| 43,8 | 98,6 | 114,6 | 75,7 | 126,6 | 146,3 | 157,7 | 255,5 | 311,5 | 48,4 | M | PHA |
| 24,1 | 25,9 | 68,2 | 51,4 | 55,9 | 76,8 | 165,4 | 236,2 | 323,4 | 38,8 | Ž | |
| 43,2 | 95,8 | 96,7 | 142,3 | 124,2 | 167,8 | 181,6 | 292,3 | 473,1 | 48,9 | M | STC |
| 13,8 | 22,1 | 44,8 | 29,3 | 71,8 | 100,5 | 154,0 | 222,7 | 312,1 | 32,2 | Ž | |
| 36,3 | 65,4 | 67,4 | 54,0 | 113,5 | 148,9 | 130,2 | 508,6 | 321,7 | 34,5 | M | JHC |
| 20,9 | 25,0 | 21,2 | 66,3 | 46,2 | 78,4 | 173,9 | 171,8 | 581,6 | 33,3 | Ž | |
| 54,8 | 68,3 | 58,1 | 103,6 | 150,3 | 177,9 | 326,8 | 478,1 | 356,1 | 47,8 | M | PLZ |
| 4,7 | 27,3 | 16,7 | 28,6 | 86,2 | 127,6 | 213,4 | 401,8 | 676,1 | 43,0 | Ž | |
| 41,3 | 82,4 | 104,8 | 166,3 | 248,9 | 327,6 | 427,7 | 309,0 | 1 344,5 | 61,1 | M | KAR |
| 49,8 | 31,5 | 43,1 | 62,6 | 89,0 | 110,4 | 295,7 | 432,1 | 1 174,9 | 50,1 | Ž | |
| 77,2 | 82,3 | 117,7 | 145,3 | 125,7 | 212,7 | 345,3 | 611,5 | 313,5 | 54,0 | M | UST |
| 31,1 | 45,5 | 63,7 | 35,6 | 55,5 | 96,8 | 185,3 | 361,9 | 435,8 | 38,0 | Ž | |
| 54,0 | 87,6 | 168,6 | 130,2 | 121,0 | 257,9 | 369,2 | 504,7 | 228,1 | 56,0 | M | LIB |
| 11,7 | 32,5 | 45,3 | 51,0 | 86,0 | 136,3 | 126,5 | 420,4 | 505,2 | 39,1 | Ž | |
| 37,9 | 55,6 | 67,5 | 121,1 | 83,5 | 146,3 | 92,4 | 257,2 | 288,9 | 35,5 | M | HRA |
| 9,3 | 4,5 | 5,6 | 36,9 | 51,7 | 95,4 | 76,8 | 289,3 | 387,9 | 25,8 | Ž | |
| 55,8 | 81,9 | 112,2 | 122,9 | 80,0 | 82,1 | 206,7 | 196,0 | 446,2 | 43,0 | M | PAR |
| 15,3 | 30,8 | 25,9 | 48,0 | 62,5 | 66,2 | 159,0 | 239,2 | 425,5 | 32,4 | Ž | |
| 26,1 | 47,9 | 104,1 | 108,4 | 128,5 | 95,1 | 223,6 | 85,8 | 374,1 | 36,5 | M | VYS |
| 27,3 | 10,7 | 32,5 | 46,4 | 39,2 | 33,6 | 91,3 | 322,8 | 245,2 | 24,3 | Ž | |
| 72,4 | 102,2 | 103,8 | 128,7 | 134,8 | 178,5 | 294,2 | 298,7 | 196,4 | 51,8 | M | JHM |
| 16,2 | 22,6 | 43,4 | 28,3 | 47,5 | 99,6 | 139,9 | 208,9 | 404,0 | 32,8 | Ž | |
| 89,8 | 145,5 | 183,6 | 148,6 | 112,3 | 200,4 | 210,9 | 261,9 | 795,6 | 63,5 | M | OLO |
| 28,6 | 20,0 | 40,3 | 31,4 | 52,5 | 126,3 | 204,4 | 376,8 | 407,4 | 40,1 | Ž | |
| 84,8 | 130,1 | 210,2 | 155,9 | 168,8 | 142,2 | 268,5 | 160,3 | 357,0 | 61,8 | M | ZLI |
| 39,9 | 31,9 | 49,1 | 90,8 | 13,2 | 98,6 | 121,4 | 257,9 | 307,9 | 33,6 | Ž | |
| 89,0 | 131,0 | 161,4 | 133,3 | 174,8 | 222,7 | 253,7 | 300,4 | 328,5 | 61,0 | M | MSK |
| 35,0 | 46,9 | 51,3 | 31,5 | 99,6 | 102,1 | 150,6 | 291,8 | 515,0 | 39,0 | Ž | |
| 60,2 | 95,3 | 119,5 | 122,5 | 133,5 | 173,1 | 232,9 | 313,3 | 377,2 | 50,8 | M | ČR |
| 23,1 | 28,1 | 43,6 | 42,6 | 61,3 | 95,2 | 157,0 | 280,4 | 422,8 | 35,7 | Ž | |

**4. Úmrtnost (na 100 000 obyvatel) podle pohlaví, příčiny smrti,
věkových skupin a kraje bydliště**

| Území, kraj | Věková skupina | | | | | | | | | |
|---------------------------------------|----------------|-----|-----|-------|-------|-------|-------|-------|-------|-------|
| | 0 | 1-4 | 5-9 | 10-14 | 15-19 | 20-24 | 25-29 | 30-34 | 35-39 | 40-44 |
| Alkoholické onemocnění jater, dg. K70 | | | | | | | | | | |
| PHA | M | - | - | - | - | - | - | - | 2,6 | 11,1 |
| | Ž | - | - | - | - | - | - | - | - | 5,2 |
| STC | M | - | - | - | - | - | - | - | 5,4 | 16,4 |
| | Ž | - | - | - | - | - | 2,2 | - | - | - |
| JHC | M | - | - | - | - | - | - | - | - | - |
| | Ž | - | - | - | - | - | - | - | - | 4,7 |
| PLZ | M | - | - | - | - | - | - | - | 5,4 | - |
| | Ž | - | - | - | - | - | - | - | - | 5,5 |
| KAR | M | - | - | - | - | - | - | - | 9,5 | 9,7 |
| | Ž | - | - | - | - | - | - | - | - | 9,7 |
| UST | M | - | - | - | - | - | - | 10,4 | - | 18,5 |
| | Ž | - | - | - | - | - | - | - | - | 7,6 |
| LIB | M | - | - | - | - | - | - | - | 14,1 | - |
| | Ž | - | - | - | - | - | - | - | - | 7,3 |
| HRA | M | - | - | - | - | - | - | - | 5,6 | 16,8 |
| | Ž | - | - | - | - | - | - | - | - | - |
| PAR | M | - | - | - | - | - | - | - | 6,0 | 23,6 |
| | Ž | - | - | - | - | - | - | - | - | 12,1 |
| VYS | M | - | - | - | - | - | 4,5 | - | 5,5 | - |
| | Ž | - | - | - | - | - | - | - | - | 5,9 |
| JHM | M | - | - | - | - | - | - | - | 2,6 | 7,8 |
| | Ž | - | - | - | - | - | - | - | - | - |
| OLO | M | - | - | - | - | - | - | - | 13,7 | 9,1 |
| | Ž | - | - | - | - | - | - | - | 9,6 | 13,9 |
| ZLI | M | - | - | - | - | - | - | - | 9,4 | 28,6 |
| | Ž | - | - | - | - | - | - | - | - | 10,1 |
| MSK | M | - | - | - | - | - | - | 2,2 | 6,3 | 42,4 |
| | Ž | - | - | - | - | - | - | 2,3 | 2,2 | 2,3 |
| ČR | M | - | - | - | - | - | 0,2 | 1,1 | 5,4 | 15,4 |
| | Ž | - | - | - | - | - | 0,2 | 0,3 | 0,9 | 5,0 |

**4. Úmrtnost (na 100 000 obyvatel) podle pohlaví, příčiny smrti,
věkových skupin a kraje bydliště**

| Věková skupina | | | | | | | | | Celkem | Území, kraj | |
|---------------------------------------|-------|-------|-------|-------|-------|-------|-------|------|--------|----------------|-----|
| 45-49 | 50-54 | 55-59 | 60-64 | 65-69 | 70-74 | 75-79 | 80-84 | 85+ | | | |
| Alkoholické onemocnění jater, dg. K70 | | | | | | | | | | | |
| 10,9 | 37,0 | 46,3 | 15,9 | 26,2 | 8,9 | 11,7 | - | - | 10,9 | M | PHA |
| 8,0 | 12,9 | 11,0 | 6,9 | 9,9 | - | - | - | - | 3,7 | Ž | |
| 18,2 | 52,3 | 41,0 | 33,5 | 23,0 | 21,0 | - | 22,5 | 27,8 | 13,4 | M | STC |
| 9,2 | 6,6 | 11,2 | 7,3 | 3,6 | 7,2 | - | 10,6 | - | 3,2 | Ž | |
| 16,1 | 16,3 | 16,9 | 23,2 | 32,4 | 9,9 | - | - | 53,6 | 6,5 | M | JHC |
| 16,7 | 8,3 | 10,6 | 13,3 | - | - | - | - | - | 3,5 | Ž | |
| 18,3 | 27,3 | 23,2 | 23,9 | 53,0 | 20,9 | 15,6 | - | - | 10,0 | M | PLZ |
| - | 4,5 | - | 7,2 | - | 7,5 | - | - | - | 1,4 | Ž | |
| 16,5 | 16,5 | 46,6 | 15,1 | 53,3 | 46,8 | - | - | - | 10,8 | M | KAR |
| 8,3 | 7,9 | 10,8 | - | 14,8 | - | - | - | - | 3,2 | Ž | |
| 37,1 | 42,5 | 54,6 | 75,5 | 34,9 | 62,0 | 25,6 | 36,0 | - | 18,7 | M | UST |
| 15,5 | 25,6 | 11,9 | 5,1 | - | - | 6,4 | - | - | 5,0 | Ž | |
| 30,0 | 27,4 | 72,2 | 35,5 | 40,3 | 16,1 | 43,4 | - | - | 14,4 | M | LIB |
| - | 16,2 | 30,2 | 10,2 | - | 10,5 | - | 30,0 | - | 5,0 | Ž | |
| 14,2 | 23,2 | 30,7 | 69,2 | 27,8 | 20,9 | - | 42,9 | - | 11,6 | M | HRA |
| 4,6 | - | - | - | - | - | 8,5 | - | - | 0,7 | Ž | |
| 25,4 | 46,0 | 42,1 | 28,4 | 10,0 | 11,7 | 17,2 | - | - | 12,5 | M | PAR |
| 5,1 | 5,1 | 19,4 | 16,0 | - | - | 9,9 | - | 23,6 | 4,2 | Ž | |
| 10,4 | 37,2 | 41,6 | 18,1 | 19,8 | 11,9 | - | - | - | 8,5 | M | VYS |
| 16,4 | 5,4 | 6,5 | 15,5 | - | - | - | - | - | 3,0 | Ž | |
| 18,7 | 21,4 | 23,7 | 29,1 | 28,9 | 10,8 | 30,2 | - | - | 8,7 | M | JHM |
| 4,6 | 11,3 | 8,1 | 3,5 | - | 7,1 | 4,1 | - | - | 2,4 | Ž | |
| 53,0 | 62,3 | 55,6 | 66,9 | 51,8 | 40,1 | - | - | 49,7 | 20,2 | M | OLO |
| 12,3 | 8,0 | 15,1 | 12,6 | 6,6 | - | - | 17,9 | - | 5,2 | Ž | |
| 35,7 | 51,1 | 66,1 | 70,2 | 44,4 | 32,8 | 31,6 | - | 51,0 | 19,9 | M | ZLI |
| 17,7 | 18,2 | 10,9 | 13,0 | - | 14,1 | 8,7 | - | - | 5,5 | Ž | |
| 43,5 | 66,5 | 61,9 | 42,1 | 44,8 | 40,0 | 57,3 | 23,1 | - | 21,6 | M | MSK |
| 14,4 | 22,4 | 12,2 | 9,4 | 10,7 | 3,6 | 12,6 | 10,1 | - | 5,7 | Ž | |
| 25,3 | 40,2 | 44,2 | 38,8 | 33,8 | 23,7 | 18,1 | 9,5 | 12,3 | 13,8 | M | ČR |
| 9,8 | 12,1 | 10,9 | 8,3 | 3,7 | 3,7 | 3,8 | 4,5 | 1,2 | 3,8 | Ž | |

**4. Úmrtnost (na 100 000 obyvatel) podle pohlaví, příčiny smrti,
věkových skupin a kraje bydliště**

| Území, kraj | Věková skupina | | | | | | | | | | |
|--|----------------|-------|------|-------|-------|-------|-------|-------|-------|-------|-------|
| | 0 | 1-4 | 5-9 | 10-14 | 15-19 | 20-24 | 25-29 | 30-34 | 35-39 | 40-44 | |
| Vnější příčiny nemoci a úmrtnosti, dg. V01 - Y98 | | | | | | | | | | | |
| PHA | M | 21,0 | - | 3,7 | 6,2 | 34,6 | 69,7 | 54,0 | 60,3 | 89,4 | 66,6 |
| | Ž | - | - | 3,8 | 3,3 | 20,8 | 13,2 | 20,6 | 17,6 | 19,8 | 18,3 |
| STC | M | - | 5,0 | 12,8 | 5,7 | 62,1 | 79,2 | 83,1 | 66,0 | 76,0 | 114,6 |
| | Ž | 20,9 | 5,2 | - | - | 11,3 | 15,6 | 17,5 | 11,1 | 14,1 | 8,4 |
| JHC | M | 34,6 | - | 10,8 | 4,9 | 59,7 | 124,1 | 94,2 | 60,5 | 60,3 | 108,4 |
| | Ž | - | 9,2 | 5,8 | 30,3 | 24,2 | 23,3 | 27,2 | 9,7 | 24,4 | 37,9 |
| PLZ | M | 39,8 | 10,4 | 19,7 | 11,6 | 22,0 | 87,2 | 84,5 | 69,2 | 101,9 | 141,4 |
| | Ž | - | 11,1 | 7,0 | 12,2 | 22,8 | 18,1 | 26,4 | 11,3 | 22,5 | 38,4 |
| KAR | M | 68,0 | 17,3 | - | - | 47,4 | 77,2 | 96,2 | 131,1 | 123,4 | 144,9 |
| | Ž | - | 18,4 | - | - | 19,8 | 31,5 | 15,3 | - | 49,4 | 48,6 |
| UST | M | 24,2 | 18,8 | 19,9 | 11,2 | 52,0 | 83,3 | 71,5 | 76,3 | 81,2 | 70,2 |
| | Ž | 26,0 | - | 4,3 | 15,5 | 7,3 | 20,3 | 16,7 | 32,8 | 18,8 | 11,3 |
| LIB | M | 46,9 | - | 7,8 | 7,1 | 40,8 | 119,0 | 52,5 | 108,3 | 77,7 | 102,8 |
| | Ž | - | 12,9 | 8,3 | 7,3 | 7,1 | 16,9 | 5,3 | 28,1 | 7,2 | 36,6 |
| HRA | M | - | 9,7 | 12,5 | 11,4 | 32,7 | 94,3 | 92,9 | 42,8 | 101,1 | 89,8 |
| | Ž | - | 10,5 | - | 17,9 | 28,5 | 4,5 | 13,4 | 22,5 | 5,8 | 28,6 |
| PAR | M | - | 10,3 | 13,1 | 6,0 | 67,6 | 58,7 | 72,5 | 47,1 | 59,9 | 88,6 |
| | Ž | 45,5 | - | - | 6,3 | 23,9 | 23,7 | 14,4 | 24,8 | - | 48,5 |
| VYS | M | - | 10,1 | 6,2 | - | 31,6 | 70,7 | 71,3 | 71,9 | 82,2 | 97,8 |
| | Ž | 131,0 | 21,3 | 6,6 | 6,0 | 22,3 | 14,1 | 4,7 | 11,9 | 5,9 | 5,9 |
| JHM | M | - | - | 6,2 | 2,8 | 35,3 | 80,9 | 62,1 | 78,6 | 66,6 | 100,9 |
| | Ž | - | - | 3,2 | 8,7 | 18,7 | 15,2 | 19,4 | 8,0 | 5,4 | 34,5 |
| OLO | M | 34,8 | - | - | 9,5 | 62,8 | 123,6 | 88,6 | 54,9 | 82,4 | 132,5 |
| | Ž | - | 9,1 | 5,6 | 4,9 | 23,1 | 18,6 | 7,5 | 9,6 | 38,4 | 18,5 |
| ZLI | M | - | 18,8 | - | 15,1 | 60,8 | 81,9 | 69,2 | 72,1 | 99,0 | 114,4 |
| | Ž | - | - | 6,0 | 5,3 | 19,7 | 12,1 | 20,3 | 5,1 | 29,5 | 25,2 |
| MSK | M | 34,3 | - | 5,2 | 4,5 | 44,7 | 72,2 | 75,0 | 64,7 | 84,3 | 138,3 |
| | Ž | 18,6 | 4,4 | 5,5 | 2,4 | 14,0 | 9,7 | 9,6 | 13,8 | 9,0 | 18,5 |
| ČR | M | 19,2 | 6,0 | 8,5 | 6,7 | 46,7 | 85,0 | 74,4 | 68,9 | 82,5 | 106,8 |
| | Ž | 16,0 | 5,7 | 4,0 | 8,0 | 18,0 | 15,8 | 16,0 | 14,8 | 16,2 | 24,3 |

**4. Úmrtnost (na 100 000 obyvatel) podle pohlaví, příčiny smrti,
věkových skupin a kraje bydliště**

| Věková skupina | | | | | | | | | Celkem | Území, kraj | |
|--|-------|-------|-------|-------|-------|-------|-------|---------|--------|----------------|-----|
| 45-49 | 50-54 | 55-59 | 60-64 | 65-69 | 70-74 | 75-79 | 80-84 | 85+ | | | |
| Vnější příčiny nemocnosti a úmrtnosti, dg. V01 - Y98 | | | | | | | | | | | |
| 129,2 | 98,6 | 119,5 | 99,6 | 122,2 | 119,7 | 181,0 | 335,4 | 1 038,2 | 88,5 | M | PHA |
| 34,2 | 24,0 | 26,4 | 37,7 | 26,3 | 73,7 | 128,3 | 320,0 | 624,2 | 47,5 | Ž | |
| 95,6 | 102,4 | 85,0 | 108,8 | 73,6 | 141,6 | 211,9 | 404,7 | 723,6 | 84,7 | M | STC |
| 29,9 | 37,5 | 22,4 | 29,3 | 43,1 | 75,4 | 213,9 | 339,4 | 865,8 | 49,1 | Ž | |
| 137,0 | 81,7 | 61,8 | 115,8 | 97,2 | 129,1 | 188,0 | 469,5 | 643,4 | 86,9 | M | JHC |
| 25,0 | 41,6 | 15,9 | 26,5 | 46,2 | 71,2 | 173,9 | 477,2 | 639,8 | 50,2 | Ž | |
| 64,0 | 95,6 | 87,2 | 55,8 | 97,2 | 94,2 | 358,0 | 217,3 | 890,2 | 84,8 | M | PLZ |
| 37,2 | 36,4 | 44,5 | 28,6 | 71,8 | 90,1 | 151,2 | 296,0 | 946,6 | 54,8 | Ž | |
| 148,5 | 74,2 | 151,4 | 181,4 | 106,7 | 70,2 | 392,0 | 617,9 | 1 008,4 | 104,8 | M | KAR |
| 58,1 | 63,1 | - | 37,6 | 14,8 | 141,9 | 147,9 | 432,1 | 718,0 | 48,2 | Ž | |
| 111,2 | 90,8 | 113,5 | 139,5 | 153,6 | 230,4 | 243,0 | 719,4 | 835,9 | 91,2 | M | UST |
| 34,2 | 34,1 | 8,0 | 35,6 | 55,5 | 74,0 | 172,5 | 329,0 | 738,9 | 42,5 | Ž | |
| 108,0 | 120,5 | 88,3 | 142,0 | 134,4 | 241,7 | 173,7 | 694,0 | 1 064,6 | 97,2 | M | LIB |
| 5,9 | 21,6 | 22,7 | 20,4 | 21,5 | 52,4 | 149,5 | 390,4 | 1 294,6 | 46,3 | Ž | |
| 132,5 | 97,4 | 86,0 | 112,5 | 129,8 | 188,1 | 307,8 | 728,7 | 1 011,1 | 98,1 | M | HRA |
| 18,5 | 13,4 | 33,5 | 7,4 | 7,4 | 51,4 | 196,2 | 351,2 | 853,4 | 45,6 | Ž | |
| 121,8 | 122,8 | 77,1 | 170,1 | 140,0 | 105,5 | 378,9 | 587,9 | 836,6 | 91,2 | M | PAR |
| 25,5 | 15,4 | 25,9 | 32,0 | 54,6 | 24,8 | 149,1 | 382,8 | 709,2 | 43,5 | Ž | |
| 99,1 | 85,1 | 83,3 | 45,2 | 118,6 | 178,3 | 120,4 | 385,9 | 962,1 | 77,3 | M | VYS |
| 21,8 | 21,4 | 13,0 | 15,5 | 31,4 | 84,0 | 121,8 | 276,7 | 846,9 | 40,6 | Ž | |
| 172,8 | 116,5 | 109,7 | 116,3 | 96,3 | 151,5 | 241,4 | 239,0 | 736,6 | 89,4 | M | JHM |
| 27,8 | 36,1 | 40,6 | 42,4 | 36,5 | 89,0 | 185,1 | 199,4 | 633,6 | 46,1 | Ž | |
| 110,2 | 124,7 | 150,2 | 89,2 | 95,0 | 180,3 | 267,1 | 261,9 | 944,8 | 98,1 | M | OLO |
| 20,4 | 32,1 | 35,3 | 18,9 | 78,7 | 73,1 | 133,6 | 179,4 | 685,2 | 42,2 | Ž | |
| 160,6 | 218,4 | 150,2 | 163,7 | 88,9 | 87,5 | 189,5 | 601,2 | 815,9 | 105,4 | M | ZLI |
| 17,7 | 41,0 | 10,9 | 19,5 | 39,7 | 63,4 | 216,8 | 257,9 | 595,2 | 41,1 | Ž | |
| 130,4 | 158,9 | 113,0 | 105,2 | 130,0 | 171,3 | 237,4 | 577,6 | 657,0 | 92,9 | M | MSK |
| 35,0 | 32,6 | 22,0 | 28,3 | 35,6 | 62,0 | 121,4 | 251,5 | 629,4 | 34,6 | Ž | |
| 124,4 | 114,8 | 105,7 | 113,3 | 111,7 | 149,4 | 236,3 | 451,0 | 852,4 | 91,2 | M | ČR |
| 28,6 | 31,7 | 24,5 | 28,8 | 40,6 | 72,3 | 161,8 | 304,1 | 735,8 | 44,7 | Ž | |

**4. Úmrtnost (na 100 000 obyvatel) podle pohlaví, příčiny smrti,
věkových skupin a kraje bydliště**

| Území, kraj | Věková skupina | | | | | | | | | | |
|--------------------------------|----------------|-----|------|-------|-------|-------|-------|-------|-------|-------|------|
| | 0 | 1-4 | 5-9 | 10-14 | 15-19 | 20-24 | 25-29 | 30-34 | 35-39 | 40-44 | |
| Dopravní nehody, dg. V01 - V99 | | | | | | | | | | | |
| PHA | M | - | - | - | 3,1 | 20,2 | 27,5 | 12,5 | 15,7 | 15,3 | 13,9 |
| | Ž | - | - | - | - | 14,8 | 2,2 | 4,1 | 2,5 | 4,9 | - |
| STC | M | - | - | 6,4 | 2,9 | 32,4 | 38,5 | 29,1 | 21,1 | 21,7 | 27,3 |
| | Ž | - | 5,2 | - | - | 2,8 | 8,9 | 4,4 | 11,1 | 8,5 | - |
| JHC | M | - | - | 5,4 | - | 23,0 | 52,7 | 41,5 | 23,3 | 18,6 | 31,6 |
| | Ž | - | 9,2 | 5,8 | 10,1 | 24,2 | 19,4 | 11,7 | 9,7 | 14,6 | 9,5 |
| PLZ | M | - | 10,4 | 6,6 | - | - | 34,9 | 29,6 | 42,6 | 32,2 | 49,0 |
| | Ž | - | 11,1 | 7,0 | 12,2 | 17,1 | 4,5 | 17,6 | 5,7 | 5,6 | 16,4 |
| KAR | M | - | 17,3 | - | - | 47,4 | 23,2 | 37,0 | 37,5 | 28,5 | 67,6 |
| | Ž | - | - | - | - | 19,8 | 15,8 | 15,3 | - | 19,8 | - |
| UST | M | - | 6,3 | 8,0 | 3,7 | 24,3 | 30,5 | 23,8 | 24,3 | 31,8 | 33,3 |
| | Ž | - | - | 4,3 | 7,8 | 7,3 | - | 5,6 | 7,3 | 3,8 | 7,6 |
| LIB | M | - | - | - | - | 13,6 | 37,9 | 15,7 | 20,3 | 7,1 | 14,7 |
| | Ž | - | - | 8,3 | 7,3 | 7,1 | 5,6 | 5,3 | 7,0 | - | 14,6 |
| HRA | M | - | 9,7 | 6,2 | 5,7 | 5,5 | 47,1 | 46,4 | 21,4 | 33,7 | 16,8 |
| | Ž | - | - | - | 6,0 | 17,1 | 4,5 | - | 22,5 | - | 11,4 |
| PAR | M | - | - | - | 6,0 | 39,4 | 31,6 | 22,6 | 11,8 | 29,9 | 29,5 |
| | Ž | - | - | - | 6,3 | 17,9 | 14,2 | 4,8 | 12,4 | - | 6,1 |
| VYS | M | - | 10,1 | - | - | 26,4 | 35,3 | 22,3 | 27,6 | 16,4 | 21,7 |
| | Ž | - | 21,3 | 6,6 | 6,0 | 11,1 | 9,4 | 4,7 | 6,0 | 5,9 | - |
| JHM | M | - | - | 6,2 | - | 12,6 | 39,4 | 18,6 | 30,4 | 17,9 | 25,9 |
| | Ž | - | - | - | 8,7 | 13,3 | 13,0 | 6,5 | 2,7 | 2,7 | 15,9 |
| OLO | M | - | - | - | 4,7 | 17,9 | 49,5 | 28,4 | 18,3 | 13,7 | 36,6 |
| | Ž | - | - | - | - | 9,2 | 7,4 | - | 4,8 | 9,6 | 4,6 |
| ZLI | M | - | - | - | 5,0 | 23,4 | 39,0 | 11,5 | 38,5 | 28,3 | 33,4 |
| | Ž | - | - | 6,0 | 5,3 | 14,8 | 8,1 | 4,1 | 5,1 | 9,8 | 5,0 |
| MSK | M | - | - | - | 2,3 | 24,6 | 37,0 | 23,8 | 12,9 | 16,9 | 40,1 |
| | Ž | - | 4,4 | - | - | 9,3 | 1,9 | 1,9 | 2,3 | - | 2,3 |
| ČR | M | - | 2,7 | 3,1 | 2,4 | 21,8 | 37,4 | 24,7 | 23,2 | 21,3 | 30,3 |
| | Ž | - | 3,4 | 2,2 | 4,5 | 12,3 | 7,4 | 5,4 | 6,5 | 5,3 | 6,2 |

**4. Úmrtnost (na 100 000 obyvatel) podle pohlaví, příčiny smrti,
věkových skupin a kraje bydliště**

| Věková skupina | | | | | | | | | Celkem | Území, kraj | |
|--------------------------------|-------|-------|-------|-------|-------|-------|-------|-------|--------|----------------|-----|
| 45-49 | 50-54 | 55-59 | 60-64 | 65-69 | 70-74 | 75-79 | 80-84 | 85+ | | | |
| Dopravní nehody, dg. V01 - V99 | | | | | | | | | | | |
| 21,9 | 20,5 | 24,4 | 19,9 | 8,7 | 22,2 | 17,5 | 31,9 | 83,1 | 17,0 | M | PHA |
| 6,0 | 3,7 | - | 13,7 | 3,3 | 21,5 | 13,5 | 22,9 | - | 5,6 | Ž | |
| 20,5 | 21,8 | 17,6 | 20,9 | 23,0 | 31,5 | 22,7 | 45,0 | 55,7 | 22,2 | M | STC |
| 6,9 | 6,6 | - | 3,7 | - | 25,1 | 12,8 | 21,2 | 40,3 | 6,7 | Ž | |
| 20,1 | 28,6 | 28,1 | 23,2 | 32,4 | 9,9 | 43,4 | - | 53,6 | 24,7 | M | JHC |
| - | 8,3 | - | 6,6 | 6,6 | 21,4 | 16,6 | 38,2 | - | 11,0 | Ž | |
| 36,6 | 27,3 | 29,1 | 8,0 | 8,8 | 10,5 | 31,1 | - | - | 23,7 | M | PLZ |
| 14,0 | 13,6 | - | - | - | 7,5 | 17,8 | 21,1 | 45,1 | 10,3 | Ž | |
| 16,5 | - | 23,3 | 30,2 | 35,6 | 23,4 | 35,6 | - | - | 25,5 | M | KAR |
| 8,3 | - | - | - | - | 31,5 | 18,5 | - | - | 7,7 | Ž | |
| 15,4 | 22,7 | 25,2 | 11,6 | 34,9 | 44,3 | - | 71,9 | - | 21,9 | M | UST |
| 6,2 | 2,8 | - | 15,3 | 11,1 | 11,4 | 6,4 | - | - | 5,5 | Ž | |
| 6,0 | 43,8 | 24,1 | 11,8 | 40,3 | 32,2 | 21,7 | 63,1 | - | 18,2 | M | LIB |
| 5,9 | - | 7,6 | - | 10,8 | 10,5 | 11,5 | - | 31,6 | 6,4 | Ž | |
| 23,7 | 9,3 | 30,7 | 8,7 | 27,8 | 41,8 | 77,0 | 85,7 | 48,1 | 25,0 | M | HRA |
| 9,3 | 8,9 | 11,2 | 7,4 | - | 7,3 | 42,7 | 82,6 | 19,4 | 10,3 | Ž | |
| 30,4 | 35,8 | 21,0 | 47,3 | - | 46,9 | 34,4 | 49,0 | 167,3 | 25,3 | M | PAR |
| 10,2 | - | 6,5 | 16,0 | 7,8 | - | 19,9 | 23,9 | - | 7,7 | Ž | |
| 10,4 | 10,6 | - | - | 9,9 | 11,9 | - | 85,8 | - | 15,2 | M | VYS |
| - | - | - | 15,5 | 15,7 | 25,2 | 20,3 | - | - | 7,6 | Ž | |
| 35,0 | 23,8 | 20,8 | 20,8 | 9,6 | 27,0 | 37,7 | 39,8 | 98,2 | 21,6 | M | JHM |
| 7,0 | 13,5 | 8,1 | 10,6 | 14,6 | 3,6 | 12,3 | 9,5 | 9,2 | 8,5 | Ž | |
| 28,6 | 37,4 | 44,5 | 22,3 | - | 20,0 | 56,2 | 37,4 | 49,7 | 24,7 | M | OLO |
| 4,1 | 4,0 | 5,0 | 6,3 | 19,7 | 6,6 | 15,7 | 17,9 | - | 5,8 | Ž | |
| 17,8 | 32,5 | 30,0 | 46,8 | 17,8 | - | 47,4 | 40,1 | - | 23,3 | M | ZLI |
| - | 9,1 | 10,9 | 13,0 | 6,6 | - | 17,3 | - | - | 6,8 | Ž | |
| 33,1 | 45,1 | 16,1 | 7,0 | 31,4 | 22,8 | 40,9 | 138,6 | 32,9 | 23,2 | M | MSK |
| 12,4 | 6,1 | 7,3 | 12,6 | 14,2 | 10,9 | 12,6 | 40,2 | 11,4 | 6,1 | Ž | |
| 24,0 | 26,7 | 23,2 | 18,7 | 19,2 | 24,9 | 31,9 | 52,2 | 52,1 | 22,0 | M | ČR |
| 6,8 | 6,1 | 3,9 | 9,5 | 8,1 | 13,1 | 15,7 | 21,5 | 11,6 | 7,3 | Ž | |

**4. Úmrtnost (na 100 000 obyvatel) podle pohlaví, příčiny smrti,
věkových skupin a kraje bydliště**

| Území, kraj | Věková skupina | | | | | | | | | | |
|--------------------------------------|----------------|-----|-----|-------|-------|-------|-------|-------|-------|-------|------|
| | 0 | 1-4 | 5-9 | 10-14 | 15-19 | 20-24 | 25-29 | 30-34 | 35-39 | 40-44 | |
| Úmyslné sebepoškození, dg. X60 - X84 | | | | | | | | | | | |
| PHA | M | - | - | - | - | 2,9 | 16,9 | 12,5 | 21,0 | 28,1 | 25,0 |
| | Ž | - | - | - | - | 3,0 | 2,2 | 2,1 | 2,5 | 9,9 | 7,8 |
| STC | M | - | - | - | - | 5,4 | 17,1 | 18,7 | 15,8 | 29,9 | 43,7 |
| | Ž | - | - | - | - | 2,8 | 2,2 | 10,9 | - | 2,8 | 5,6 |
| JHC | M | - | - | - | 4,9 | 9,2 | 41,4 | 37,7 | 18,6 | 18,6 | 36,1 |
| | Ž | - | - | - | 5,1 | - | 3,9 | 11,7 | - | 9,7 | 18,9 |
| PLZ | M | - | - | - | - | 11,0 | 21,8 | 33,8 | 16,0 | 42,9 | 54,4 |
| | Ž | - | - | - | - | - | 9,0 | 8,8 | 5,7 | 5,6 | 11,0 |
| KAR | M | - | - | - | - | - | 7,7 | 22,2 | 37,5 | 38,0 | 38,6 |
| | Ž | - | - | - | - | - | 7,9 | - | - | - | 9,7 |
| UST | M | - | - | - | - | 6,9 | 27,8 | 21,2 | 17,4 | 24,7 | 11,1 |
| | Ž | - | - | - | - | - | - | - | 3,6 | 7,5 | 3,8 |
| LIB | M | - | - | - | 7,1 | - | 54,1 | 21,0 | 40,6 | 28,3 | 36,7 |
| | Ž | - | - | - | - | - | - | - | 7,0 | 7,2 | 14,6 |
| HRA | M | - | - | - | 5,7 | 16,4 | 25,7 | 21,1 | 10,7 | 39,3 | 33,7 |
| | Ž | - | - | - | 6,0 | 5,7 | - | 13,4 | - | - | 5,7 |
| PAR | M | - | - | - | - | 22,5 | 22,6 | 31,7 | 23,6 | 18,0 | 17,7 |
| | Ž | - | - | - | - | - | 4,7 | 4,8 | 6,2 | - | 18,2 |
| VYS | M | - | - | - | - | 5,3 | 30,9 | 26,7 | 16,6 | 32,9 | 32,6 |
| | Ž | - | - | - | - | - | 4,7 | - | 6,0 | - | 5,9 |
| JHM | M | - | - | - | 2,8 | 17,7 | 8,3 | 16,6 | 20,3 | 17,9 | 44,0 |
| | Ž | - | - | - | - | 2,7 | - | 6,5 | 2,7 | 2,7 | 5,3 |
| OLO | M | - | - | - | - | 17,9 | 42,4 | 31,9 | 32,0 | 41,2 | 54,8 |
| | Ž | - | - | - | - | 4,6 | 3,7 | - | - | 19,2 | - |
| ZLI | M | - | - | - | - | 14,0 | 11,7 | 30,8 | 19,2 | 37,7 | 23,8 |
| | Ž | - | - | - | - | - | - | 12,2 | - | 9,8 | 5,0 |
| MSK | M | - | - | - | - | 4,5 | 18,5 | 18,3 | 15,1 | 33,7 | 69,1 |
| | Ž | - | - | - | - | 2,3 | 7,7 | - | 4,6 | 4,5 | 2,3 |
| ČR | M | - | - | - | 1,2 | 9,5 | 23,0 | 22,8 | 20,1 | 29,9 | 39,3 |
| | Ž | - | - | - | 0,6 | 1,8 | 3,1 | 4,9 | 2,7 | 5,9 | 7,1 |

**4. Úmrtnost (na 100 000 obyvatel) podle pohlaví, příčiny smrti,
věkových skupin a kraje bydliště**

| Věková skupina | | | | | | | | | Celkem | Území, kraj | |
|--------------------------------------|-------|-------|-------|-------|-------|-------|-------|-------|--------|----------------|-----|
| 45-49 | 50-54 | 55-59 | 60-64 | 65-69 | 70-74 | 75-79 | 80-84 | 85+ | | | |
| Úmyslné sebepoškození, dg. X60 - X84 | | | | | | | | | | | |
| 41,6 | 32,9 | 43,9 | 27,9 | 21,8 | 31,0 | 23,4 | 47,9 | 124,6 | 22,9 | M | PHA |
| 8,0 | 7,4 | 2,2 | 17,1 | 9,9 | 9,2 | 10,1 | 15,2 | 37,6 | 6,6 | Ž | |
| 29,6 | 30,5 | 11,7 | 12,6 | 9,2 | 41,9 | 53,0 | 89,9 | 83,5 | 20,2 | M | STC |
| 13,8 | 13,3 | 11,2 | 3,7 | 17,9 | 7,2 | 17,1 | - | 40,3 | 7,4 | Ž | |
| 56,4 | 32,7 | 11,2 | 61,8 | 8,1 | 39,7 | 43,4 | 156,5 | - | 27,3 | M | JHC |
| 16,7 | 12,5 | 10,6 | 6,6 | 19,8 | 7,1 | 8,3 | 38,2 | 19,4 | 9,1 | Ž | |
| 13,7 | 36,4 | 23,2 | 15,9 | 44,2 | 41,8 | 62,3 | 86,9 | 237,4 | 26,7 | M | PLZ |
| 4,7 | 13,6 | 16,7 | 21,5 | 35,9 | 22,5 | 8,9 | 21,1 | 22,5 | 10,3 | Ž | |
| 74,3 | 33,0 | 23,3 | 60,5 | 17,8 | - | 178,2 | 103,0 | 504,2 | 30,2 | M | KAR |
| 16,6 | 31,5 | - | 12,5 | 14,8 | 15,8 | 18,5 | - | - | 7,7 | Ž | |
| 52,5 | 25,5 | 46,2 | 40,7 | 55,9 | 53,2 | 51,2 | 143,9 | 104,5 | 25,4 | M | UST |
| 21,8 | 14,2 | 8,0 | 5,1 | 5,6 | 17,1 | 12,8 | - | 18,9 | 6,2 | Ž | |
| 60,0 | 21,9 | 16,1 | 82,9 | 40,3 | 48,3 | 43,4 | 126,2 | 152,1 | 31,1 | M | LIB |
| - | 10,8 | - | - | - | - | 11,5 | 30,0 | - | 3,6 | Ž | |
| 52,0 | 27,8 | - | 43,3 | 27,8 | 83,6 | 46,2 | 128,6 | 48,1 | 26,1 | M | HRA |
| 4,6 | - | 5,6 | - | 7,4 | - | 25,6 | - | 19,4 | 4,6 | Ž | |
| 45,7 | 51,2 | 28,1 | 28,4 | 60,0 | 35,2 | 120,6 | 196,0 | 55,8 | 29,3 | M | PAR |
| 10,2 | 10,3 | 6,5 | 8,0 | - | 8,3 | 9,9 | 47,8 | 23,6 | 6,5 | Ž | |
| 36,5 | 5,3 | 27,8 | 27,1 | 29,6 | 47,6 | 34,4 | 85,8 | 160,3 | 22,5 | M | VYS |
| - | 10,7 | 6,5 | - | - | 25,2 | 10,1 | - | - | 3,8 | Ž | |
| 49,0 | 42,8 | 26,7 | 37,4 | 24,1 | 21,6 | 52,8 | 59,7 | 196,4 | 24,7 | M | JHM |
| 7,0 | 6,8 | 8,1 | 7,1 | - | 17,8 | 8,2 | 28,5 | - | 5,0 | Ž | |
| 16,3 | 29,1 | 61,2 | 14,9 | 17,3 | 40,1 | 70,3 | 74,8 | 99,5 | 29,5 | M | OLO |
| 8,2 | 16,0 | 5,0 | - | 19,7 | 26,6 | 7,9 | - | 37,0 | 7,0 | Ž | |
| 49,1 | 69,7 | 48,1 | 31,2 | - | 10,9 | 15,8 | 120,2 | 102,0 | 26,1 | M | ZLI |
| 13,3 | 18,2 | - | 6,5 | 6,6 | 7,0 | 26,0 | - | - | 6,2 | Ž | |
| 53,8 | 51,5 | 43,0 | 21,0 | 44,8 | 57,1 | 57,3 | 92,4 | 98,6 | 29,2 | M | MSK |
| 8,2 | 8,2 | 2,4 | 3,1 | 10,7 | 7,3 | 16,7 | - | 22,9 | 4,7 | Ž | |
| 44,0 | 35,9 | 31,1 | 32,0 | 28,1 | 40,1 | 52,6 | 97,3 | 122,7 | 25,9 | M | ČR |
| 9,8 | 11,1 | 6,1 | 6,7 | 10,6 | 11,9 | 13,3 | 12,4 | 20,8 | 6,2 | Ž | |

5. Zemřelí podle pohlaví, vybraných příčin smrti a okresu bydliště

| Území, kraj | | Celkem | z toho příčina smrti | | | | |
|-------------------------|---|--------|----------------------|-------------------------------|-------------------------------|-------------------------------|---|
| | | | novotvary | nemoci oběhové soustavy | nemoci dýchací soustavy | nemoci trávicí soustavy | vnější příčiny nemocnosti a úmrtnosti |
| | | | dg. A00-Y98 | dg. C00-D48 | dg. I00-I99 | dg. J00-J99 | dg. K00-K93 |
| Hl. m. Praha | M | 6 121 | 1 750 | 2 957 | 300 | 271 | 495 |
| | Ž | 7 089 | 1 724 | 4 184 | 270 | 241 | 295 |
| Benešov | M | 494 | 135 | 254 | 25 | 21 | 37 |
| | Ž | 552 | 101 | 346 | 23 | 19 | 28 |
| Beroun | M | 407 | 121 | 190 | 20 | 14 | 27 |
| | Ž | 482 | 121 | 275 | 20 | 17 | 22 |
| Kladno | M | 847 | 272 | 380 | 43 | 27 | 66 |
| | Ž | 864 | 224 | 516 | 31 | 18 | 30 |
| Kolín | M | 551 | 170 | 257 | 31 | 28 | 40 |
| | Ž | 569 | 137 | 314 | 31 | 22 | 30 |
| Kutná Hora | M | 419 | 123 | 206 | 25 | 16 | 27 |
| | Ž | 466 | 86 | 288 | 41 | 8 | 17 |
| Mělník | M | 573 | 175 | 286 | 23 | 20 | 36 |
| | Ž | 480 | 118 | 283 | 25 | 9 | 18 |
| Mladá Boleslav | M | 564 | 165 | 221 | 63 | 30 | 53 |
| | Ž | 547 | 137 | 303 | 47 | 15 | 14 |
| Nymburk | M | 465 | 134 | 218 | 39 | 15 | 33 |
| | Ž | 519 | 107 | 310 | 25 | 14 | 29 |
| Praha-východ | M | 551 | 141 | 292 | 20 | 31 | 45 |
| | Ž | 547 | 107 | 346 | 13 | 18 | 38 |
| Praha-západ | M | 419 | 126 | 191 | 22 | 22 | 37 |
| | Ž | 457 | 107 | 282 | 14 | 17 | 13 |
| Příbram | M | 595 | 186 | 285 | 28 | 31 | 37 |
| | Ž | 600 | 145 | 362 | 14 | 16 | 28 |
| Rakovník | M | 286 | 86 | 138 | 14 | 11 | 23 |
| | Ž | 298 | 68 | 181 | 7 | 11 | 13 |
| Středočeský kraj | M | 6 171 | 1 834 | 2 918 | 353 | 266 | 461 |
| | Ž | 6 381 | 1 458 | 3 806 | 291 | 184 | 280 |
| České Budějovice | M | 867 | 293 | 425 | 25 | 19 | 56 |
| | Ž | 865 | 230 | 481 | 28 | 30 | 44 |

5. Zemřelí podle pohlaví, vybraných příčin smrti a okresu bydliště

| Území, kraj | | Celkem | z toho příčina smrti | | | | |
|-----------------------|---|--------|----------------------|-------------------------------|-------------------------------|-------------------------------|---|
| | | | novotvary | nemoci oběhové soustavy | nemoci dýchací soustavy | nemoci trávicí soustavy | vnější příčiny nemocnosti a úmrtnosti |
| | | | dg. A00-Y98 | dg. C00-D48 | dg. I00-I99 | dg. J00-J99 | dg. K00-K93 |
| Český Krumlov | M | 246 | 72 | 116 | 9 | 10 | 25 |
| | Ž | 267 | 64 | 140 | 10 | 14 | 24 |
| Jindřichův Hradec | M | 485 | 165 | 221 | 19 | 15 | 44 |
| | Ž | 517 | 109 | 326 | 19 | 12 | 23 |
| Písek | M | 384 | 116 | 168 | 22 | 14 | 32 |
| | Ž | 374 | 91 | 207 | 15 | 11 | 22 |
| Prachatice | M | 277 | 85 | 138 | 11 | 9 | 23 |
| | Ž | 241 | 43 | 164 | 4 | 10 | 7 |
| Strakonice | M | 398 | 115 | 170 | 28 | 19 | 40 |
| | Ž | 365 | 79 | 217 | 19 | 12 | 18 |
| Tábor | M | 566 | 186 | 263 | 25 | 20 | 47 |
| | Ž | 521 | 145 | 282 | 18 | 17 | 22 |
| Jihočeský kraj | M | 3 223 | 1 032 | 1 501 | 139 | 106 | 267 |
| | Ž | 3 150 | 761 | 1 817 | 113 | 106 | 160 |
| Domažlice | M | 289 | 91 | 140 | 7 | 13 | 28 |
| | Ž | 308 | 81 | 165 | 10 | 15 | 14 |
| Klatovy | M | 513 | 157 | 238 | 26 | 27 | 36 |
| | Ž | 465 | 116 | 261 | 15 | 15 | 26 |
| Plzeň-město | M | 802 | 272 | 354 | 21 | 31 | 69 |
| | Ž | 878 | 270 | 450 | 20 | 29 | 46 |
| Plzeň-jih | M | 383 | 116 | 181 | 19 | 14 | 26 |
| | Ž | 399 | 108 | 205 | 12 | 19 | 23 |
| Plzeň-sever | M | 426 | 142 | 185 | 27 | 21 | 27 |
| | Ž | 433 | 111 | 229 | 20 | 18 | 19 |
| Rokycany | M | 269 | 79 | 119 | 21 | 10 | 20 |
| | Ž | 299 | 67 | 164 | 14 | 17 | 14 |
| Tachov | M | 236 | 84 | 89 | 15 | 13 | 23 |
| | Ž | 217 | 53 | 119 | 10 | 8 | 12 |
| Plzeňský kraj | M | 2 918 | 941 | 1 306 | 136 | 129 | 229 |
| | Ž | 2 999 | 806 | 1 593 | 101 | 121 | 154 |

5. Zemřelí podle pohlaví, vybraných příčin smrti a okresu bydliště

| Území, kraj | | Celkem | z toho příčina smrti | | | | |
|-------------------------|---|--------|----------------------|-------------------------------|-------------------------------|-------------------------------|---|
| | | | novotvary | nemoci oběhové soustavy | nemoci dýchací soustavy | nemoci trávicí soustavy | vnější příčiny nemocnosti a úmrtnosti |
| | | | dg. A00-Y98 | dg. C00-D48 | dg. I00-I99 | dg. J00-J99 | dg. K00-K93 |
| Cheb | M | 463 | 128 | 175 | 49 | 27 | 49 |
| | Ž | 447 | 111 | 229 | 23 | 20 | 29 |
| Karlovy Vary | M | 655 | 228 | 259 | 32 | 36 | 58 |
| | Ž | 664 | 173 | 334 | 44 | 44 | 28 |
| Sokolov | M | 514 | 143 | 246 | 21 | 28 | 49 |
| | Ž | 384 | 91 | 211 | 20 | 14 | 18 |
| Karlovarský kraj | M | 1 632 | 499 | 680 | 102 | 91 | 156 |
| | Ž | 1 495 | 375 | 774 | 87 | 78 | 75 |
| Děčín | M | 698 | 178 | 361 | 28 | 32 | 63 |
| | Ž | 743 | 192 | 443 | 19 | 19 | 30 |
| Chomutov | M | 654 | 211 | 280 | 37 | 42 | 48 |
| | Ž | 607 | 141 | 337 | 25 | 22 | 28 |
| Litoměřice | M | 621 | 168 | 321 | 28 | 25 | 50 |
| | Ž | 629 | 167 | 364 | 26 | 18 | 21 |
| Louny | M | 494 | 157 | 240 | 10 | 29 | 32 |
| | Ž | 443 | 96 | 277 | 11 | 11 | 22 |
| Most | M | 609 | 186 | 272 | 34 | 30 | 47 |
| | Ž | 651 | 170 | 379 | 20 | 29 | 16 |
| Teplice | M | 726 | 218 | 339 | 31 | 30 | 71 |
| | Ž | 772 | 208 | 429 | 18 | 34 | 35 |
| Ústí n. Labem | M | 629 | 199 | 270 | 27 | 31 | 59 |
| | Ž | 576 | 161 | 306 | 10 | 27 | 27 |
| Ústecký kraj | M | 4 431 | 1 317 | 2 083 | 195 | 219 | 370 |
| | Ž | 4 421 | 1 135 | 2 535 | 129 | 160 | 179 |
| Česká Lípa | M | 502 | 161 | 213 | 18 | 25 | 46 |
| | Ž | 460 | 122 | 242 | 24 | 11 | 20 |
| Jablonec n. Nisou | M | 472 | 132 | 224 | 16 | 25 | 36 |
| | Ž | 465 | 109 | 253 | 19 | 20 | 28 |
| Liberec | M | 866 | 245 | 413 | 36 | 51 | 80 |
| | Ž | 809 | 197 | 458 | 27 | 40 | 33 |

5. Zemřelí podle pohlaví, vybraných příčin smrti a okresu bydliště

| Území, kraj | | Celkem | z toho příčina smrti | | | | |
|---------------------------------|---|-------------|----------------------|-------------------------------|-------------------------------|-------------------------------|---|
| | | | novotvary | nemoci oběhové soustavy | nemoci dýchací soustavy | nemoci trávicí soustavy | vnější příčiny nemocnosti a úmrtnosti |
| | | dg. A00-Y98 | dg. C00-D48 | dg. I00-I99 | dg. J00-J99 | dg. K00-K93 | dg. V01-Y98 |
| Semily | M | 403 | 111 | 198 | 9 | 16 | 41 |
| | Ž | 378 | 94 | 213 | 13 | 15 | 21 |
| Liberecký kraj | M | 2 243 | 649 | 1 048 | 79 | 117 | 203 |
| | Ž | 2 112 | 522 | 1 166 | 83 | 86 | 102 |
| Hradec Králové | M | 808 | 231 | 408 | 46 | 20 | 72 |
| | Ž | 823 | 195 | 506 | 37 | 12 | 30 |
| Jičín | M | 442 | 111 | 226 | 23 | 14 | 48 |
| | Ž | 463 | 98 | 279 | 15 | 16 | 26 |
| Náchod | M | 560 | 143 | 300 | 27 | 9 | 55 |
| | Ž | 606 | 146 | 369 | 32 | 11 | 21 |
| Rychnov nad Kněžnou | M | 426 | 122 | 223 | 12 | 19 | 28 |
| | Ž | 411 | 82 | 248 | 17 | 10 | 19 |
| Trutnov | M | 633 | 195 | 280 | 28 | 33 | 60 |
| | Ž | 633 | 142 | 372 | 17 | 24 | 33 |
| Královéhradecký kraj | M | 2 869 | 802 | 1 437 | 136 | 95 | 263 |
| | Ž | 2 936 | 663 | 1 774 | 118 | 73 | 129 |
| Chrudim | M | 573 | 163 | 283 | 13 | 24 | 53 |
| | Ž | 548 | 119 | 335 | 18 | 13 | 30 |
| Pardubice | M | 793 | 196 | 416 | 42 | 25 | 71 |
| | Ž | 820 | 199 | 469 | 34 | 22 | 33 |
| Svitavy | M | 529 | 153 | 241 | 30 | 25 | 53 |
| | Ž | 502 | 115 | 276 | 27 | 25 | 27 |
| Ústí nad Orlicí | M | 645 | 169 | 334 | 33 | 33 | 50 |
| | Ž | 643 | 146 | 402 | 21 | 24 | 23 |
| Pardubický kraj | M | 2 540 | 681 | 1 274 | 118 | 107 | 227 |
| | Ž | 2 513 | 579 | 1 482 | 100 | 84 | 113 |
| Havlíčkův Brod | M | 523 | 130 | 293 | 18 | 15 | 43 |
| | Ž | 477 | 101 | 315 | 14 | 8 | 20 |
| Jihlava | M | 528 | 147 | 280 | 14 | 21 | 42 |
| | Ž | 524 | 119 | 326 | 9 | 14 | 32 |

5. Zemřelí podle pohlaví, vybraných příčin smrti a okresu bydliště

| Území, kraj | | Celkem | z toho příčina smrti | | | | |
|--------------------------|---|--------|----------------------|-------------------------------|-------------------------------|-------------------------------|---|
| | | | novotvary | nemoci oběhové soustavy | nemoci dýchací soustavy | nemoci trávicí soustavy | vnější příčiny nemocnosti a úmrtnosti |
| | | | dg. A00-Y98 | dg. C00-D48 | dg. I00-I99 | dg. J00-J99 | dg. K00-K93 |
| Pelhřimov | M | 381 | 112 | 201 | 15 | 12 | 20 |
| | Ž | 418 | 88 | 271 | 9 | 17 | 14 |
| Třebíč | M | 574 | 174 | 293 | 23 | 24 | 45 |
| | Ž | 595 | 135 | 391 | 16 | 14 | 19 |
| Žďár nad Sázavou | M | 610 | 155 | 334 | 26 | 22 | 49 |
| | Ž | 561 | 132 | 350 | 24 | 11 | 22 |
| Vysočina | M | 2 616 | 718 | 1 401 | 96 | 94 | 199 |
| | Ž | 2 575 | 575 | 1 653 | 72 | 64 | 107 |
| Blansko | M | 555 | 158 | 310 | 16 | 19 | 43 |
| | Ž | 562 | 111 | 374 | 16 | 14 | 32 |
| Brno-město | M | 1 866 | 500 | 964 | 103 | 85 | 143 |
| | Ž | 2 097 | 526 | 1 225 | 82 | 76 | 97 |
| Brno-venkov | M | 836 | 249 | 413 | 27 | 45 | 73 |
| | Ž | 831 | 192 | 504 | 31 | 21 | 38 |
| Břeclav | M | 602 | 193 | 269 | 15 | 45 | 51 |
| | Ž | 576 | 125 | 361 | 19 | 26 | 19 |
| Hodonín | M | 834 | 222 | 416 | 21 | 43 | 86 |
| | Ž | 815 | 205 | 508 | 16 | 22 | 31 |
| Vyškov | M | 447 | 128 | 231 | 16 | 16 | 36 |
| | Ž | 440 | 101 | 278 | 8 | 12 | 16 |
| Znojmo | M | 622 | 179 | 279 | 39 | 32 | 60 |
| | Ž | 573 | 115 | 346 | 20 | 21 | 37 |
| Jihomoravský kraj | M | 5 762 | 1 629 | 2 882 | 237 | 285 | 492 |
| | Ž | 5 894 | 1 375 | 3 596 | 192 | 192 | 270 |
| Jeseník | M | 225 | 60 | 105 | 18 | 15 | 22 |
| | Ž | 210 | 38 | 133 | 10 | 11 | 10 |
| Olomouc | M | 1 145 | 333 | 546 | 47 | 57 | 108 |
| | Ž | 1 068 | 280 | 558 | 47 | 43 | 46 |
| Prostějov | M | 681 | 195 | 328 | 36 | 35 | 46 |
| | Ž | 649 | 161 | 351 | 37 | 29 | 33 |
| Přerov | M | 743 | 213 | 343 | 29 | 54 | 72 |
| | Ž | 698 | 174 | 398 | 22 | 30 | 33 |

5. Zemřelí podle pohlaví, vybraných příčin smrti a okresu bydliště

| Území, kraj | | Celkem | z toho příčina smrti | | | | |
|-----------------------------|---|-------------|----------------------|-------------------------------|-------------------------------|-------------------------------|---|
| | | | novotvary | nemoci oběhové soustavy | nemoci dýchací soustavy | nemoci trávicí soustavy | vnější příčiny nemocnosti a úmrtnosti |
| | | dg. A00-Y98 | dg. C00-D48 | dg. I00-I99 | dg. J00-J99 | dg. K00-K93 | dg. V01-Y98 |
| Šumperk | M | 620 | 174 | 282 | 32 | 37 | 58 |
| | Ž | 580 | 135 | 348 | 17 | 19 | 17 |
| Olomoucký kraj | M | 3 414 | 975 | 1 604 | 162 | 198 | 306 |
| | Ž | 3 205 | 788 | 1 788 | 133 | 132 | 139 |
| Kroměříž | M | 561 | 149 | 271 | 39 | 32 | 48 |
| | Ž | 594 | 131 | 344 | 45 | 12 | 31 |
| Uherské Hradiště | M | 761 | 211 | 363 | 25 | 45 | 81 |
| | Ž | 736 | 154 | 462 | 17 | 32 | 31 |
| Vsetín | M | 770 | 208 | 366 | 37 | 37 | 86 |
| | Ž | 671 | 149 | 411 | 29 | 21 | 35 |
| Zlín | M | 985 | 235 | 522 | 35 | 66 | 92 |
| | Ž | 938 | 195 | 606 | 44 | 38 | 29 |
| Zlínský kraj | M | 3 077 | 803 | 1 522 | 136 | 180 | 307 |
| | Ž | 2 939 | 629 | 1 823 | 135 | 103 | 126 |
| Bruntál | M | 525 | 142 | 227 | 30 | 37 | 57 |
| | Ž | 453 | 104 | 266 | 16 | 25 | 21 |
| Frýdek-Místek | M | 1 274 | 344 | 624 | 53 | 73 | 112 |
| | Ž | 1 121 | 226 | 700 | 50 | 48 | 30 |
| Karviná | M | 1 488 | 436 | 665 | 103 | 81 | 134 |
| | Ž | 1 368 | 344 | 800 | 48 | 52 | 54 |
| Nový Jičín | M | 823 | 241 | 398 | 27 | 47 | 76 |
| | Ž | 745 | 163 | 458 | 23 | 31 | 25 |
| Opava | M | 954 | 267 | 466 | 58 | 49 | 58 |
| | Ž | 868 | 191 | 531 | 50 | 34 | 30 |
| Ostrava - město | M | 1 691 | 543 | 719 | 97 | 94 | 143 |
| | Ž | 1 719 | 434 | 946 | 85 | 65 | 66 |
| Moravskoslezský kraj | M | 6 755 | 1 973 | 3 099 | 368 | 381 | 580 |
| | Ž | 6 274 | 1 462 | 3 701 | 272 | 255 | 226 |
| Česká republika | M | 53 772 | 15 603 | 25 712 | 2 557 | 2 539 | 4 555 |
| | Ž | 53 983 | 12 852 | 31 692 | 2 096 | 1 879 | 2 355 |

**6. Úmrtnost *) podle pohlaví, vybraných příčin smrti
a okresu bydliště**

| Území, kraj | | Celkem | z toho příčina smrti | | | | |
|-------------------------|---|---------|----------------------|-------------------------------|-------------------------------|-------------------------------|---|
| | | | novotvary | nemoci oběhové soustavy | nemoci dýchací soustavy | nemoci trávicí soustavy | vnější příčiny nemocností a úmrtnosti |
| | | | dg. A00-Y98 | dg. C00-D48 | dg. I00-I99 | dg. J00-J99 | dg. K00-K93 |
| Hl. m. Praha | M | 1 093,9 | 312,8 | 528,5 | 53,6 | 48,4 | 88,5 |
| | Ž | 1 140,5 | 277,4 | 673,1 | 43,4 | 38,8 | 47,5 |
| Benešov | M | 1 086,7 | 297,0 | 558,7 | 55,0 | 46,2 | 81,4 |
| | Ž | 1 172,5 | 214,5 | 734,9 | 48,9 | 40,4 | 59,5 |
| Beroun | M | 1 095,7 | 325,7 | 511,5 | 53,8 | 37,7 | 72,7 |
| | Ž | 1 250,1 | 313,8 | 713,2 | 51,9 | 44,1 | 57,1 |
| Kladno | M | 1 155,3 | 371,0 | 518,3 | 58,7 | 36,8 | 90,0 |
| | Ž | 1 114,9 | 289,0 | 665,8 | 40,0 | 23,2 | 38,7 |
| Kolín | M | 1 186,0 | 365,9 | 553,2 | 66,7 | 60,3 | 86,1 |
| | Ž | 1 159,2 | 279,1 | 639,7 | 63,2 | 44,8 | 61,1 |
| Kutná Hora | M | 1 165,5 | 342,1 | 573,0 | 69,5 | 44,5 | 75,1 |
| | Ž | 1 238,3 | 228,5 | 765,3 | 108,9 | 21,3 | 45,2 |
| Mělník | M | 1 232,2 | 376,3 | 615,0 | 49,5 | 43,0 | 77,4 |
| | Ž | 988,5 | 243,0 | 582,8 | 51,5 | 18,5 | 37,1 |
| Mladá Boleslav | M | 1 029,9 | 301,3 | 403,6 | 115,0 | 54,8 | 96,8 |
| | Ž | 949,2 | 237,7 | 525,8 | 81,6 | 26,0 | 24,3 |
| Nymburk | M | 1 164,3 | 335,5 | 545,8 | 97,7 | 37,6 | 82,6 |
| | Ž | 1 223,5 | 252,3 | 730,8 | 58,9 | 33,0 | 68,4 |
| Praha-východ | M | 1 193,6 | 305,5 | 632,6 | 43,3 | 67,2 | 97,5 |
| | Ž | 1 128,6 | 220,8 | 713,9 | 26,8 | 37,1 | 78,4 |
| Praha-západ | M | 1 061,1 | 319,1 | 483,7 | 55,7 | 55,7 | 93,7 |
| | Ž | 1 097,9 | 257,1 | 677,5 | 33,6 | 40,8 | 31,2 |
| Příbram | M | 1 125,3 | 351,8 | 539,0 | 53,0 | 58,6 | 70,0 |
| | Ž | 1 098,3 | 265,4 | 662,6 | 25,6 | 29,3 | 51,3 |
| Rakovník | M | 1 081,9 | 325,3 | 522,1 | 53,0 | 41,6 | 87,0 |
| | Ž | 1 088,7 | 248,4 | 661,3 | 25,6 | 40,2 | 47,5 |
| Středočeský kraj | M | 1 133,4 | 336,8 | 535,9 | 64,8 | 48,9 | 84,7 |
| | Ž | 1 118,4 | 255,5 | 667,1 | 51,0 | 32,2 | 49,1 |
| České Budějovice | M | 993,5 | 335,8 | 487,0 | 28,6 | 21,8 | 64,2 |
| | Ž | 947,8 | 252,0 | 527,0 | 30,7 | 32,9 | 48,2 |

**6. Úmrtnost *) podle pohlaví, vybraných příčin smrti
a okresu bydliště**

| Území, kraj | | Celkem | z toho příčina smrti | | | | |
|-----------------------|---|---------|----------------------|-------------------------------|-------------------------------|-------------------------------|---|
| | | | novotvary | nemoci oběhové soustavy | nemoci dýchací soustavy | nemoci trávicí soustavy | vnější příčiny nemocností a úmrtnosti |
| | | | dg. A00-Y98 | dg. C00-D48 | dg. I00-I99 | dg. J00-J99 | dg. K00-K93 |
| Český Krumlov | M | 830,7 | 243,1 | 391,7 | 30,4 | 33,8 | 84,4 |
| | Ž | 898,5 | 215,4 | 471,1 | 33,7 | 47,1 | 80,8 |
| Jindřichův Hradec | M | 1 061,2 | 361,0 | 483,5 | 41,6 | 32,8 | 96,3 |
| | Ž | 1 082,8 | 228,3 | 682,8 | 39,8 | 25,1 | 48,2 |
| Písek | M | 1 117,4 | 337,5 | 488,8 | 64,0 | 40,7 | 93,1 |
| | Ž | 1 041,6 | 253,4 | 576,5 | 41,8 | 30,6 | 61,3 |
| Prachatice | M | 1 082,2 | 332,1 | 539,1 | 43,0 | 35,2 | 89,9 |
| | Ž | 936,8 | 167,1 | 637,5 | 15,5 | 38,9 | 27,2 |
| Strakonice | M | 1 162,8 | 336,0 | 496,7 | 81,8 | 55,5 | 116,9 |
| | Ž | 1 024,9 | 221,8 | 609,3 | 53,3 | 33,7 | 50,5 |
| Tábor | M | 1 121,2 | 368,5 | 521,0 | 49,5 | 39,6 | 93,1 |
| | Ž | 989,6 | 275,4 | 535,7 | 34,2 | 32,3 | 41,8 |
| Jihočeský kraj | M | 1 049,0 | 335,9 | 488,5 | 45,2 | 34,5 | 86,9 |
| | Ž | 988,6 | 238,8 | 570,3 | 35,5 | 33,3 | 50,2 |
| Domažlice | M | 1 001,9 | 315,5 | 485,3 | 24,3 | 45,1 | 97,1 |
| | Ž | 1 040,8 | 273,7 | 557,6 | 33,8 | 50,7 | 47,3 |
| Klatovy | M | 1 188,4 | 363,7 | 551,3 | 60,2 | 62,5 | 83,4 |
| | Ž | 1 038,9 | 259,2 | 583,1 | 33,5 | 33,5 | 58,1 |
| Plzeň-město | M | 999,5 | 339,0 | 441,2 | 26,2 | 38,6 | 86,0 |
| | Ž | 1 014,8 | 312,1 | 520,1 | 23,1 | 33,5 | 53,2 |
| Plzeň-jih | M | 1 137,2 | 344,4 | 537,4 | 56,4 | 41,6 | 77,2 |
| | Ž | 1 162,6 | 314,7 | 597,3 | 35,0 | 55,4 | 67,0 |
| Plzeň-sever | M | 1 177,2 | 392,4 | 511,2 | 74,6 | 58,0 | 74,6 |
| | Ž | 1 170,0 | 299,9 | 618,8 | 54,0 | 48,6 | 51,3 |
| Rokycany | M | 1 202,9 | 353,3 | 532,2 | 93,9 | 44,7 | 89,4 |
| | Ž | 1 287,8 | 288,6 | 706,4 | 60,3 | 73,2 | 60,3 |
| Tachov | M | 924,3 | 329,0 | 348,6 | 58,7 | 50,9 | 90,1 |
| | Ž | 839,6 | 205,1 | 460,4 | 38,7 | 31,0 | 46,4 |
| Plzeňský kraj | M | 1 080,7 | 348,5 | 483,7 | 50,4 | 47,8 | 84,8 |
| | Ž | 1 066,2 | 286,6 | 566,4 | 35,9 | 43,0 | 54,8 |

**6. Úmrtnost *) podle pohlaví, vybraných příčin smrti
a okresu bydliště**

| Území, kraj | | Celkem | z toho příčina smrti | | | | |
|-------------------------|---|---------|----------------------|-------------------------------|-------------------------------|-------------------------------|---|
| | | | novotvary | nemoci oběhové soustavy | nemoci dýchací soustavy | nemoci trávicí soustavy | vnější příčiny nemocností a úmrtnosti |
| | | | dg. A00-Y98 | dg. C00-D48 | dg. I00-I99 | dg. J00-J99 | dg. K00-K93 |
| Cheb | M | 1 100,0 | 304,1 | 415,8 | 116,4 | 64,1 | 116,4 |
| | Ž | 1 000,9 | 248,6 | 512,8 | 51,5 | 44,8 | 64,9 |
| Karlovy Vary | M | 1 097,2 | 381,9 | 433,9 | 53,6 | 60,3 | 97,2 |
| | Ž | 1 052,0 | 274,1 | 529,2 | 69,7 | 69,7 | 44,4 |
| Sokolov | M | 1 092,6 | 304,0 | 522,9 | 44,6 | 59,5 | 104,2 |
| | Ž | 803,5 | 190,4 | 441,5 | 41,8 | 29,3 | 37,7 |
| Karlovarský kraj | M | 1 096,6 | 335,3 | 456,9 | 68,5 | 61,1 | 104,8 |
| | Ž | 961,0 | 241,0 | 497,5 | 55,9 | 50,1 | 48,2 |
| Děčín | M | 1 068,6 | 272,5 | 552,7 | 42,9 | 49,0 | 96,4 |
| | Ž | 1 088,0 | 281,2 | 648,7 | 27,8 | 27,8 | 43,9 |
| Chomutov | M | 1 057,3 | 341,1 | 452,6 | 59,8 | 67,9 | 77,6 |
| | Ž | 953,5 | 221,5 | 529,4 | 39,3 | 34,6 | 44,0 |
| Litoměřice | M | 1 103,7 | 298,6 | 570,5 | 49,8 | 44,4 | 88,9 |
| | Ž | 1 083,2 | 287,6 | 626,9 | 44,8 | 31,0 | 36,2 |
| Louny | M | 1 164,9 | 370,2 | 566,0 | 23,6 | 68,4 | 75,5 |
| | Ž | 1 012,7 | 219,5 | 633,2 | 25,1 | 25,1 | 50,3 |
| Most | M | 1 048,9 | 320,3 | 468,5 | 58,6 | 51,7 | 80,9 |
| | Ž | 1 071,7 | 279,8 | 623,9 | 32,9 | 47,7 | 26,3 |
| Teplice | M | 1 128,9 | 339,0 | 527,1 | 48,2 | 46,6 | 110,4 |
| | Ž | 1 172,8 | 316,0 | 651,7 | 27,3 | 51,7 | 53,2 |
| Ústí n. Labem | M | 1 097,3 | 347,1 | 471,0 | 47,1 | 54,1 | 102,9 |
| | Ž | 942,2 | 263,4 | 500,5 | 16,4 | 44,2 | 44,2 |
| Ústecký kraj | M | 1 092,6 | 324,7 | 513,6 | 48,1 | 54,0 | 91,2 |
| | Ž | 1 049,0 | 269,3 | 601,5 | 30,6 | 38,0 | 42,5 |
| Česká Lípa | M | 962,6 | 308,7 | 408,4 | 34,5 | 47,9 | 88,2 |
| | Ž | 851,0 | 225,7 | 447,7 | 44,4 | 20,3 | 37,0 |
| Jablonec n. Nisou | M | 1 110,3 | 310,5 | 526,9 | 37,6 | 58,8 | 84,7 |
| | Ž | 1 016,6 | 238,3 | 553,1 | 41,5 | 43,7 | 61,2 |
| Liberec | M | 1 118,2 | 316,3 | 533,3 | 46,5 | 65,9 | 103,3 |
| | Ž | 987,8 | 240,5 | 559,2 | 33,0 | 48,8 | 40,3 |

**6. Úmrtnost *) podle pohlaví, vybraných příčin smrti
a okresu bydliště**

| Území, kraj | | Celkem | z toho příčina smrti | | | | |
|-------------------------|---|---------|----------------------|-------------------------------|-------------------------------|-------------------------------|---|
| | | | novotvary | nemoci oběhové soustavy | nemoci dýchací soustavy | nemoci trávicí soustavy | vnější příčiny nemocností a úmrtnosti |
| | | | dg. A00-Y98 | dg. C00-D48 | dg. I00-I99 | dg. J00-J99 | dg. K00-K93 |
| Semily | M | 1 094,8 | 301,5 | 537,9 | 24,4 | 43,5 | 111,4 |
| | Ž | 981,7 | 244,1 | 553,2 | 33,8 | 39,0 | 54,5 |
| Liberecký kraj | M | 1 073,6 | 310,6 | 501,6 | 37,8 | 56,0 | 97,2 |
| | Ž | 959,1 | 237,1 | 529,5 | 37,7 | 39,1 | 46,3 |
| Hradec Králové | M | 1 039,9 | 297,3 | 525,1 | 59,2 | 25,7 | 92,7 |
| | Ž | 991,4 | 234,9 | 609,6 | 44,6 | 14,5 | 36,1 |
| Jičín | M | 1 172,4 | 294,4 | 599,5 | 61,0 | 37,1 | 127,3 |
| | Ž | 1 177,0 | 249,1 | 709,2 | 38,1 | 40,7 | 66,1 |
| Náchod | M | 1 022,9 | 261,2 | 548,0 | 49,3 | 16,4 | 100,5 |
| | Ž | 1 042,8 | 251,2 | 635,0 | 55,1 | 18,9 | 36,1 |
| Rychnov nad Kněžnou | M | 1 102,4 | 315,7 | 577,1 | 31,1 | 49,2 | 72,5 |
| | Ž | 1 021,3 | 203,8 | 616,2 | 42,2 | 24,8 | 47,2 |
| Trutnov | M | 1 069,5 | 329,5 | 473,1 | 47,3 | 55,8 | 101,4 |
| | Ž | 1 019,3 | 228,7 | 599,0 | 27,4 | 38,6 | 53,1 |
| Královéhradecký kraj | M | 1 070,6 | 299,3 | 536,3 | 50,8 | 35,5 | 98,1 |
| | Ž | 1 038,2 | 234,4 | 627,3 | 41,7 | 25,8 | 45,6 |
| Chrudim | M | 1 108,8 | 315,4 | 547,6 | 25,2 | 46,4 | 102,6 |
| | Ž | 1 020,9 | 221,7 | 624,1 | 33,5 | 24,2 | 55,9 |
| Pardubice | M | 1 010,0 | 249,6 | 529,8 | 53,5 | 31,8 | 90,4 |
| | Ž | 987,7 | 239,7 | 564,9 | 41,0 | 26,5 | 39,7 |
| Svitavy | M | 1 051,2 | 304,0 | 478,9 | 59,6 | 49,7 | 105,3 |
| | Ž | 965,2 | 221,1 | 530,6 | 51,9 | 48,1 | 51,9 |
| Ústí nad Orlicí | M | 942,3 | 246,9 | 487,9 | 48,2 | 48,2 | 73,0 |
| | Ž | 907,1 | 206,0 | 567,1 | 29,6 | 33,9 | 32,4 |
| Pardubický kraj | M | 1 020,2 | 273,5 | 511,7 | 47,4 | 43,0 | 91,2 |
| | Ž | 968,0 | 223,0 | 570,9 | 38,5 | 32,4 | 43,5 |
| Havlíčkův Brod | M | 1 108,5 | 275,5 | 621,0 | 38,1 | 31,8 | 91,1 |
| | Ž | 989,7 | 209,6 | 653,6 | 29,0 | 16,6 | 41,5 |
| Jihlava | M | 987,5 | 274,9 | 523,7 | 26,2 | 39,3 | 78,6 |
| | Ž | 949,2 | 215,6 | 590,5 | 16,3 | 25,4 | 58,0 |

**6. Úmrtnost *) podle pohlaví, vybraných příčin smrti
a okresu bydliště**

| Území, kraj | | Celkem | z toho příčina smrti | | | | |
|------------------------------|---|---------|----------------------|-------------------------------|-------------------------------|-------------------------------|---|
| | | | novotvary | nemoci oběhové soustavy | nemoci dýchací soustavy | nemoci trávicí soustavy | vnější příčiny nemocností a úmrtnosti |
| | | | dg. A00-Y98 | dg. C00-D48 | dg. I00-I99 | dg. J00-J99 | dg. K00-K93 |
| Pelhřimov | M | 1 047,2 | 307,8 | 552,4 | 41,2 | 33,0 | 55,0 |
| | Ž | 1 123,5 | 236,5 | 728,4 | 24,2 | 45,7 | 37,6 |
| Třebíč | M | 989,8 | 300,1 | 505,3 | 39,7 | 41,4 | 77,6 |
| | Ž | 999,3 | 226,7 | 656,7 | 26,9 | 23,5 | 31,9 |
| Žďár nad Sázavou | M | 978,9 | 248,7 | 536,0 | 41,7 | 35,3 | 78,6 |
| | Ž | 886,6 | 208,6 | 553,1 | 37,9 | 17,4 | 34,8 |
| Vysočina | M | 1 016,6 | 279,0 | 544,4 | 37,3 | 36,5 | 77,3 |
| | Ž | 977,5 | 218,3 | 627,5 | 27,3 | 24,3 | 40,6 |
| Blansko | M | 1 050,1 | 298,9 | 586,5 | 30,3 | 35,9 | 81,4 |
| | Ž | 1 022,6 | 202,0 | 680,5 | 29,1 | 25,5 | 58,2 |
| Brno-město | M | 1 030,9 | 276,2 | 532,6 | 56,9 | 47,0 | 79,0 |
| | Ž | 1 044,0 | 261,9 | 609,9 | 40,8 | 37,8 | 48,3 |
| Brno-venkov | M | 1 071,3 | 319,1 | 529,2 | 34,6 | 57,7 | 93,5 |
| | Ž | 1 021,2 | 235,9 | 619,3 | 38,1 | 25,8 | 46,7 |
| Břeclav | M | 983,1 | 315,2 | 439,3 | 24,5 | 73,5 | 83,3 |
| | Ž | 904,0 | 196,2 | 566,6 | 29,8 | 40,8 | 29,8 |
| Hodonín | M | 1 057,2 | 281,4 | 527,3 | 26,6 | 54,5 | 109,0 |
| | Ž | 995,6 | 250,4 | 620,6 | 19,5 | 26,9 | 37,9 |
| Vyškov | M | 1 051,6 | 301,1 | 543,5 | 37,6 | 37,6 | 84,7 |
| | Ž | 995,3 | 228,5 | 628,8 | 18,1 | 27,1 | 36,2 |
| Znojmo | M | 1 111,5 | 319,9 | 498,6 | 69,7 | 57,2 | 107,2 |
| | Ž | 985,7 | 197,8 | 595,2 | 34,4 | 36,1 | 63,7 |
| Jihomoravský kraj | M | 1 046,7 | 295,9 | 523,5 | 43,1 | 51,8 | 89,4 |
| | Ž | 1 007,3 | 235,0 | 614,6 | 32,8 | 32,8 | 46,1 |
| Jeseník | M | 1 070,5 | 285,5 | 499,5 | 85,6 | 71,4 | 104,7 |
| | Ž | 973,2 | 176,1 | 616,4 | 46,3 | 51,0 | 46,3 |
| Olomouc | M | 1 050,8 | 305,6 | 501,1 | 43,1 | 52,3 | 99,1 |
| | Ž | 917,8 | 240,6 | 479,5 | 40,4 | 37,0 | 39,5 |
| Prostějov | M | 1 277,8 | 365,9 | 615,4 | 67,5 | 65,7 | 86,3 |
| | Ž | 1 145,1 | 284,1 | 619,3 | 65,3 | 51,2 | 58,2 |
| Přerov | M | 1 122,5 | 321,8 | 518,2 | 43,8 | 81,6 | 108,8 |
| | Ž | 995,6 | 248,2 | 567,7 | 31,4 | 42,8 | 47,1 |

**6. Úmrtnost *) podle pohlaví, vybraných příčin smrti
a okresu bydliště**

| Území, kraj | | Celkem | z toho příčina smrti | | | | |
|-----------------------------|---|---------|----------------------|-------------------------------|-------------------------------|-------------------------------|---|
| | | | novotvary | nemoci oběhové soustavy | nemoci dýchací soustavy | nemoci trávicí soustavy | vnější příčiny nemocností a úmrtnosti |
| | | | dg. A00-Y98 | dg. C00-D48 | dg. I00-I99 | dg. J00-J99 | dg. K00-K93 |
| Šumperk | M | 994,8 | 279,2 | 452,5 | 51,3 | 59,4 | 93,1 |
| | Ž | 898,3 | 209,1 | 539,0 | 26,3 | 29,4 | 26,3 |
| Olomoucký kraj | M | 1 095,0 | 312,7 | 514,5 | 52,0 | 63,5 | 98,1 |
| | Ž | 973,3 | 239,3 | 543,0 | 40,4 | 40,1 | 42,2 |
| Kroměříž | M | 1 063,8 | 282,5 | 513,9 | 74,0 | 60,7 | 91,0 |
| | Ž | 1 064,2 | 234,7 | 616,3 | 80,6 | 21,5 | 55,5 |
| Uherské Hradiště | M | 1 074,1 | 297,8 | 512,4 | 35,3 | 63,5 | 114,3 |
| | Ž | 987,2 | 206,6 | 619,7 | 22,8 | 42,9 | 41,6 |
| Vsetín | M | 1 060,4 | 286,4 | 504,0 | 51,0 | 51,0 | 118,4 |
| | Ž | 888,5 | 197,3 | 544,2 | 38,4 | 27,8 | 46,3 |
| Zlín | M | 1 035,7 | 247,1 | 548,9 | 36,8 | 69,4 | 96,7 |
| | Ž | 931,5 | 193,7 | 601,8 | 43,7 | 37,7 | 28,8 |
| Zlínský kraj | M | 1 056,3 | 275,7 | 522,5 | 46,7 | 61,8 | 105,4 |
| | Ž | 958,6 | 205,2 | 594,6 | 44,0 | 33,6 | 41,1 |
| Bruntál | M | 1 009,6 | 273,1 | 436,5 | 57,7 | 71,2 | 109,6 |
| | Ž | 846,5 | 194,3 | 497,1 | 29,9 | 46,7 | 39,2 |
| Frýdek-Místek | M | 1 139,4 | 307,7 | 558,1 | 47,4 | 65,3 | 100,2 |
| | Ž | 963,8 | 194,3 | 601,9 | 43,0 | 41,3 | 25,8 |
| Karviná | M | 1 078,3 | 315,9 | 481,9 | 74,6 | 58,7 | 97,1 |
| | Ž | 951,7 | 239,3 | 556,5 | 33,4 | 36,2 | 37,6 |
| Nový Jičín | M | 1 039,6 | 304,4 | 502,8 | 34,1 | 59,4 | 96,0 |
| | Ž | 907,6 | 198,6 | 558,0 | 28,0 | 37,8 | 30,5 |
| Opava | M | 1 078,4 | 301,8 | 526,8 | 65,6 | 55,4 | 65,6 |
| | Ž | 934,3 | 205,6 | 571,5 | 53,8 | 36,6 | 32,3 |
| Ostrava - město | M | 1 091,9 | 350,6 | 464,3 | 62,6 | 60,7 | 92,3 |
| | Ž | 1 040,7 | 262,7 | 572,7 | 51,5 | 39,4 | 40,0 |
| Moravskoslezský kraj | M | 1 082,0 | 316,0 | 496,4 | 58,9 | 61,0 | 92,9 |
| | Ž | 959,7 | 223,6 | 566,1 | 41,6 | 39,0 | 34,6 |
| Česká republika | M | 1 076,1 | 312,3 | 514,6 | 51,2 | 50,8 | 91,2 |
| | Ž | 1 024,4 | 243,9 | 601,4 | 39,8 | 35,7 | 44,7 |

*) Na 100 000 obyvatel

**7. Standardizovaná úmrtnost *) podle pohlaví, vybraných příčin smrti
a okresu bydliště**

| Území, kraj | | Celkem | z toho příčina smrti | | | | |
|-------------------------|---|---------|----------------------|-------------------------------|-------------------------------|-------------------------------|---|
| | | | novotvary | nemoci oběhové soustavy | nemoci dýchací soustavy | nemoci trávicí soustavy | vnější příčiny nemocnosti a úmrtnosti |
| | | | dg. A00-Y98 | dg. C00-D48 | dg. I00-I99 | dg. J00-J99 | dg. K00-K93 |
| Hl. m. Praha | M | 971,9 | 269,4 | 471,5 | 47,7 | 42,2 | 81,1 |
| | Ž | 635,6 | 178,2 | 340,3 | 23,5 | 24,3 | 31,0 |
| Benešov | M | 1 084,0 | 280,0 | 575,3 | 55,6 | 45,9 | 75,2 |
| | Ž | 749,2 | 150,6 | 437,0 | 31,4 | 29,6 | 43,1 |
| Beroun | M | 1 115,2 | 312,8 | 546,1 | 51,5 | 35,1 | 72,2 |
| | Ž | 804,3 | 218,5 | 431,2 | 32,6 | 29,9 | 42,6 |
| Kladno | M | 1 251,4 | 383,6 | 585,2 | 60,0 | 36,8 | 89,1 |
| | Ž | 736,7 | 206,5 | 417,0 | 25,7 | 15,0 | 28,9 |
| Kolín | M | 1 186,2 | 343,2 | 576,8 | 70,7 | 61,7 | 80,3 |
| | Ž | 703,8 | 189,0 | 358,4 | 35,4 | 26,9 | 37,7 |
| Kutná Hora | M | 1 163,2 | 339,2 | 578,1 | 70,0 | 44,6 | 68,2 |
| | Ž | 731,1 | 153,1 | 430,9 | 59,8 | 13,0 | 29,2 |
| Mělník | M | 1 332,5 | 393,4 | 680,4 | 53,0 | 41,7 | 78,4 |
| | Ž | 680,1 | 181,9 | 378,7 | 35,9 | 14,0 | 26,5 |
| Mladá Boleslav | M | 1 079,8 | 305,5 | 437,1 | 125,8 | 54,3 | 96,9 |
| | Ž | 647,7 | 178,5 | 335,1 | 53,5 | 21,2 | 15,0 |
| Nymburk | M | 1 112,4 | 317,3 | 527,3 | 92,1 | 37,0 | 77,6 |
| | Ž | 714,2 | 162,1 | 397,8 | 37,8 | 21,4 | 43,5 |
| Praha-východ | M | 1 188,1 | 288,2 | 648,7 | 43,9 | 63,2 | 96,5 |
| | Ž | 714,6 | 155,5 | 431,7 | 15,6 | 25,2 | 50,1 |
| Praha-západ | M | 1 042,1 | 304,4 | 486,7 | 57,3 | 51,2 | 86,5 |
| | Ž | 695,9 | 192,0 | 388,2 | 22,2 | 26,8 | 27,1 |
| Příbram | M | 1 197,3 | 362,5 | 590,9 | 56,1 | 60,6 | 68,6 |
| | Ž | 745,4 | 199,0 | 424,0 | 16,2 | 23,4 | 35,2 |
| Rakovník | M | 1 138,2 | 312,2 | 575,7 | 62,9 | 38,1 | 91,9 |
| | Ž | 718,4 | 170,8 | 421,9 | 16,5 | 29,1 | 33,0 |
| Středočeský kraj | M | 1 161,9 | 331,7 | 565,4 | 67,4 | 48,2 | 82,3 |
| | Ž | 718,7 | 181,2 | 402,5 | 31,9 | 22,4 | 33,9 |
| České Budějovice | M | 1 077,0 | 346,1 | 541,8 | 36,0 | 22,0 | 64,3 |
| | Ž | 665,5 | 193,2 | 342,4 | 20,9 | 26,5 | 38,1 |

**7. Standardizovaná úmrtnost *) podle pohlaví, vybraných příčin smrti
a okresu bydliště**

| Území, kraj | | Celkem | z toho příčina smrti | | | | |
|-----------------------|---|---------|----------------------|-------------------------------|-------------------------------|-------------------------------|---|
| | | | novotvary | nemoci oběhové soustavy | nemoci dýchací soustavy | nemoci trávicí soustavy | vnější příčiny nemocnosti a úmrtnosti |
| | | | dg. A00-Y98 | dg. C00-D48 | dg. I00-I99 | dg. J00-J99 | dg. K00-K93 |
| Český Krumlov | M | 1 092,5 | 315,2 | 543,0 | 47,9 | 41,1 | 88,1 |
| | Ž | 804,9 | 207,7 | 408,8 | 27,9 | 43,2 | 71,5 |
| Jindřichův Hradec | M | 1 125,5 | 374,2 | 525,2 | 47,3 | 31,7 | 94,2 |
| | Ž | 692,3 | 161,3 | 405,7 | 24,7 | 18,1 | 38,6 |
| Písek | M | 1 102,4 | 317,4 | 493,2 | 68,8 | 39,8 | 88,5 |
| | Ž | 635,0 | 174,2 | 314,9 | 26,5 | 17,9 | 40,5 |
| Prachatice | M | 1 253,8 | 369,4 | 653,8 | 45,7 | 45,2 | 91,6 |
| | Ž | 711,7 | 136,0 | 470,5 | 11,9 | 30,2 | 20,8 |
| Strakonice | M | 1 156,3 | 326,2 | 498,9 | 86,8 | 53,7 | 112,2 |
| | Ž | 660,0 | 153,6 | 370,9 | 34,6 | 24,9 | 36,1 |
| Tábor | M | 1 121,4 | 357,6 | 534,2 | 51,9 | 39,2 | 86,6 |
| | Ž | 645,8 | 196,5 | 319,6 | 20,8 | 19,3 | 32,6 |
| Jihočeský kraj | M | 1 120,6 | 346,0 | 537,7 | 52,7 | 35,2 | 84,5 |
| | Ž | 676,3 | 179,6 | 362,4 | 23,7 | 24,2 | 38,9 |
| Domažlice | M | 1 109,9 | 327,9 | 564,7 | 29,0 | 44,7 | 99,0 |
| | Ž | 704,9 | 207,4 | 344,8 | 24,7 | 32,8 | 41,0 |
| Klatovy | M | 1 156,8 | 345,6 | 544,4 | 59,9 | 58,4 | 79,6 |
| | Ž | 641,9 | 176,4 | 338,7 | 19,1 | 20,1 | 44,5 |
| Plzeň-město | M | 977,0 | 316,8 | 450,9 | 27,2 | 36,2 | 81,2 |
| | Ž | 666,4 | 212,1 | 326,4 | 14,5 | 23,9 | 42,0 |
| Plzeň-jih | M | 1 115,2 | 320,8 | 533,0 | 55,5 | 40,2 | 75,5 |
| | Ž | 718,7 | 213,6 | 340,9 | 24,2 | 36,7 | 48,1 |
| Plzeň-sever | M | 1 266,3 | 384,7 | 582,5 | 85,4 | 56,0 | 73,3 |
| | Ž | 804,3 | 225,3 | 410,3 | 37,7 | 32,0 | 34,5 |
| Rokycany | M | 1 167,2 | 326,3 | 517,4 | 91,6 | 41,4 | 88,5 |
| | Ž | 802,4 | 207,3 | 397,0 | 38,4 | 42,3 | 40,3 |
| Tachov | M | 1 277,9 | 437,7 | 520,4 | 89,4 | 60,9 | 106,2 |
| | Ž | 767,6 | 191,4 | 414,6 | 36,5 | 26,9 | 42,0 |
| Plzeňský kraj | M | 1 111,7 | 339,7 | 516,1 | 53,7 | 46,1 | 83,0 |
| | Ž | 708,9 | 204,7 | 355,7 | 24,0 | 28,9 | 42,0 |

**7. Standardizovaná úmrtnost *) podle pohlaví, vybraných příčin smrti
a okresu bydliště**

| Území, kraj | | Celkem | z toho příčina smrti | | | | |
|-------------------------|---|---------|----------------------|-------------------------------|-------------------------------|-------------------------------|---|
| | | | novotvary | nemoci oběhové soustavy | nemoci dýchací soustavy | nemoci trávicí soustavy | vnější příčiny nemocnosti a úmrtnosti |
| | | | dg. A00-Y98 | dg. C00-D48 | dg. I00-I99 | dg. J00-J99 | dg. K00-K93 |
| Cheb | M | 1 262,0 | 330,3 | 504,8 | 150,9 | 68,9 | 116,5 |
| | Ž | 785,9 | 204,8 | 390,5 | 41,1 | 36,5 | 53,2 |
| Karlovy Vary | M | 1 226,2 | 409,4 | 501,8 | 70,1 | 68,7 | 97,1 |
| | Ž | 811,6 | 212,4 | 396,4 | 55,0 | 53,8 | 39,6 |
| Sokolov | M | 1 572,0 | 374,3 | 825,6 | 76,9 | 80,9 | 126,5 |
| | Ž | 772,4 | 181,5 | 428,7 | 37,8 | 28,5 | 34,7 |
| Karlovarský kraj | M | 1 319,6 | 378,8 | 579,7 | 97,1 | 71,4 | 109,8 |
| | Ž | 794,5 | 201,8 | 403,5 | 46,3 | 42,3 | 42,3 |
| Děčín | M | 1 266,4 | 313,9 | 686,6 | 50,0 | 46,9 | 99,4 |
| | Ž | 828,1 | 223,8 | 475,1 | 20,1 | 21,4 | 36,1 |
| Chomutov | M | 1 371,8 | 437,1 | 613,9 | 83,8 | 82,9 | 83,2 |
| | Ž | 836,1 | 201,2 | 449,4 | 36,0 | 30,4 | 38,4 |
| Litoměřice | M | 1 199,8 | 306,6 | 638,9 | 61,5 | 46,4 | 90,2 |
| | Ž | 743,6 | 210,4 | 408,2 | 27,7 | 22,0 | 28,4 |
| Louny | M | 1 329,5 | 412,7 | 666,5 | 25,0 | 74,2 | 75,3 |
| | Ž | 724,4 | 169,8 | 427,5 | 18,2 | 18,7 | 42,0 |
| Most | M | 1 284,5 | 366,1 | 617,2 | 75,0 | 55,5 | 87,0 |
| | Ž | 885,1 | 239,6 | 502,9 | 26,4 | 42,2 | 24,0 |
| Teplice | M | 1 341,8 | 378,5 | 671,1 | 59,8 | 48,6 | 115,2 |
| | Ž | 909,6 | 255,1 | 485,4 | 21,1 | 40,7 | 43,3 |
| Ústí n. Labem | M | 1 258,3 | 387,3 | 562,7 | 55,7 | 57,7 | 110,4 |
| | Ž | 716,7 | 211,1 | 362,3 | 13,3 | 33,9 | 32,9 |
| Ústecký kraj | M | 1 291,0 | 367,8 | 637,6 | 59,6 | 58,0 | 95,5 |
| | Ž | 809,5 | 218,5 | 444,5 | 23,0 | 30,4 | 34,8 |
| Česká Lípa | M | 1 266,5 | 389,2 | 589,3 | 49,6 | 54,6 | 90,5 |
| | Ž | 759,5 | 210,0 | 384,9 | 39,8 | 19,6 | 35,0 |
| Jablonec n. Nisou | M | 1 187,3 | 312,3 | 584,7 | 43,9 | 56,7 | 88,0 |
| | Ž | 705,0 | 178,0 | 364,4 | 28,0 | 33,5 | 44,3 |
| Liberec | M | 1 220,2 | 333,9 | 598,7 | 54,8 | 67,7 | 106,4 |
| | Ž | 700,9 | 188,5 | 372,3 | 23,1 | 35,2 | 31,0 |

**7. Standardizovaná úmrtnost *) podle pohlaví, vybraných příčin smrti
a okresu bydliště**

| Území, kraj | | Celkem | z toho příčina smrti | | | | |
|---------------------------------|---|---------|----------------------|-------------------------------|-------------------------------|-------------------------------|---|
| | | | novotvary | nemoci oběhové soustavy | nemoci dýchací soustavy | nemoci trávicí soustavy | vnější příčiny nemocnosti a úmrtnosti |
| | | | dg. A00-Y98 | dg. C00-D48 | dg. I00-I99 | dg. J00-J99 | dg. K00-K93 |
| Semily | M | 1 029,4 | 278,0 | 509,0 | 23,8 | 41,4 | 104,3 |
| | Ž | 609,1 | 168,6 | 321,6 | 18,9 | 27,8 | 33,4 |
| Liberecký kraj | M | 1 185,7 | 330,6 | 575,4 | 44,0 | 57,2 | 98,9 |
| | Ž | 696,2 | 187,2 | 362,3 | 27,2 | 29,9 | 35,5 |
| Hradec Králové | M | 998,8 | 277,5 | 516,7 | 53,4 | 24,7 | 88,7 |
| | Ž | 612,3 | 160,9 | 350,5 | 28,3 | 9,4 | 25,2 |
| Jičín | M | 1 108,7 | 267,3 | 576,7 | 56,9 | 34,7 | 118,5 |
| | Ž | 671,4 | 169,0 | 368,3 | 25,0 | 21,2 | 34,7 |
| Náchod | M | 1 039,9 | 258,0 | 568,3 | 48,0 | 17,6 | 98,7 |
| | Ž | 641,0 | 175,4 | 363,0 | 32,2 | 13,1 | 24,9 |
| Rychnov nad Kněžnou | M | 1 140,0 | 316,5 | 611,8 | 32,2 | 47,9 | 71,4 |
| | Ž | 670,7 | 155,2 | 369,0 | 25,8 | 18,8 | 35,7 |
| Trutnov | M | 1 142,9 | 342,2 | 524,1 | 50,7 | 58,0 | 99,2 |
| | Ž | 707,6 | 171,4 | 396,8 | 17,1 | 26,1 | 40,7 |
| Královéhradecký kraj | M | 1 073,6 | 291,4 | 549,9 | 49,6 | 35,2 | 95,2 |
| | Ž | 655,4 | 166,7 | 367,7 | 25,7 | 16,7 | 31,5 |
| Chrudim | M | 1 138,0 | 312,6 | 577,9 | 26,5 | 47,5 | 101,7 |
| | Ž | 650,2 | 157,7 | 371,1 | 22,0 | 17,7 | 39,4 |
| Pardubice | M | 992,6 | 242,2 | 525,2 | 52,7 | 30,2 | 85,5 |
| | Ž | 631,3 | 166,3 | 341,2 | 24,5 | 18,6 | 28,5 |
| Svitavy | M | 1 155,7 | 329,1 | 540,4 | 71,7 | 50,7 | 104,2 |
| | Ž | 690,3 | 166,3 | 365,7 | 35,7 | 35,5 | 41,8 |
| Ústí nad Orlicí | M | 1 020,0 | 259,8 | 536,6 | 54,9 | 51,3 | 76,8 |
| | Ž | 639,9 | 157,5 | 374,0 | 21,8 | 26,2 | 28,5 |
| Pardubický kraj | M | 1 061,7 | 277,5 | 543,0 | 51,3 | 43,5 | 90,3 |
| | Ž | 648,7 | 162,4 | 360,6 | 25,1 | 23,6 | 33,4 |
| Havlíčkův Brod | M | 1 159,4 | 274,1 | 671,3 | 39,1 | 34,2 | 89,9 |
| | Ž | 639,5 | 146,2 | 406,1 | 18,1 | 12,9 | 28,1 |
| Jihlava | M | 1 050,7 | 285,6 | 569,9 | 28,4 | 40,8 | 77,5 |
| | Ž | 639,7 | 159,8 | 370,3 | 10,8 | 18,0 | 44,6 |

**7. Standardizovaná úmrtnost *) podle pohlaví, vybraných příčin smrti
a okresu bydliště**

| Území, kraj | | Celkem | z toho příčina smrti | | | | |
|--------------------------|---|---------|----------------------|-------------------------------|-------------------------------|-------------------------------|---|
| | | | novotvary | nemoci oběhové soustavy | nemoci dýchací soustavy | nemoci trávicí soustavy | vnější příčiny nemocnosti a úmrtnosti |
| | | | dg. A00-Y98 | dg. C00-D48 | dg. I00-I99 | dg. J00-J99 | dg. K00-K93 |
| Pelhřimov | M | 1 026,6 | 294,8 | 547,4 | 38,6 | 32,1 | 53,4 |
| | Ž | 674,3 | 156,5 | 406,7 | 14,2 | 30,6 | 29,5 |
| Třebíč | M | 1 033,6 | 310,7 | 535,2 | 41,9 | 42,0 | 76,1 |
| | Ž | 650,8 | 173,7 | 393,0 | 14,5 | 18,4 | 23,5 |
| Žďár nad Sázavou | M | 1 073,0 | 266,7 | 598,9 | 43,9 | 37,7 | 82,3 |
| | Ž | 647,5 | 165,3 | 378,5 | 26,9 | 14,1 | 28,4 |
| Vysočina | M | 1 068,9 | 286,8 | 583,8 | 38,6 | 37,6 | 76,9 |
| | Ž | 649,4 | 161,1 | 389,1 | 17,3 | 18,2 | 30,8 |
| Blansko | M | 1 090,2 | 297,5 | 625,1 | 30,2 | 34,9 | 79,6 |
| | Ž | 665,2 | 148,5 | 417,9 | 20,5 | 17,0 | 40,5 |
| Brno-město | M | 983,2 | 256,0 | 519,9 | 53,1 | 42,3 | 73,7 |
| | Ž | 627,1 | 179,0 | 332,8 | 24,4 | 24,5 | 33,6 |
| Brno-venkov | M | 1 068,0 | 310,4 | 534,8 | 36,8 | 55,4 | 91,4 |
| | Ž | 617,6 | 161,9 | 345,1 | 25,3 | 17,0 | 31,9 |
| Břeclav | M | 1 144,3 | 357,5 | 539,7 | 27,1 | 77,8 | 88,1 |
| | Ž | 614,7 | 148,8 | 363,5 | 19,1 | 31,5 | 21,8 |
| Hodonín | M | 1 175,2 | 311,0 | 604,4 | 28,9 | 57,8 | 107,5 |
| | Ž | 671,9 | 193,0 | 384,4 | 12,0 | 19,8 | 28,8 |
| Vyškov | M | 1 057,3 | 306,8 | 549,9 | 36,6 | 37,7 | 78,3 |
| | Ž | 608,3 | 159,2 | 350,0 | 13,3 | 18,4 | 24,5 |
| Znojmo | M | 1 222,9 | 349,5 | 566,9 | 75,4 | 60,3 | 102,5 |
| | Ž | 648,5 | 147,3 | 365,8 | 20,1 | 23,8 | 49,2 |
| Jihomoravský kraj | M | 1 073,5 | 297,6 | 550,2 | 43,5 | 50,3 | 85,9 |
| | Ž | 634,0 | 168,1 | 356,1 | 20,6 | 22,3 | 33,0 |
| Jeseník | M | 1 347,9 | 344,6 | 682,6 | 117,9 | 80,2 | 95,7 |
| | Ž | 725,1 | 140,6 | 431,9 | 35,6 | 40,5 | 42,9 |
| Olomouc | M | 1 121,4 | 312,6 | 554,9 | 49,2 | 55,9 | 94,8 |
| | Ž | 636,0 | 181,0 | 312,7 | 28,5 | 25,0 | 31,7 |
| Prostějov | M | 1 275,8 | 359,1 | 608,5 | 72,5 | 65,5 | 84,9 |
| | Ž | 690,9 | 189,0 | 348,6 | 36,2 | 36,7 | 37,5 |
| Přerov | M | 1 209,3 | 348,0 | 570,0 | 52,4 | 82,0 | 105,7 |
| | Ž | 669,0 | 184,5 | 351,6 | 19,2 | 30,9 | 34,9 |

**7. Standardizovaná úmrtnost *) podle pohlaví, vybraných příčin smrti
a okresu bydliště**

| Území, kraj | | Celkem | z toho příčina smrti | | | | |
|-----------------------------|---|---------|----------------------|-------------------------------|-------------------------------|-------------------------------|---|
| | | | novotvary | nemoci oběhové soustavy | nemoci dýchací soustavy | nemoci trávicí soustavy | vnější příčiny nemocnosti a úmrtnosti |
| | | | dg. A00-Y98 | dg. C00-D48 | dg. I00-I99 | dg. J00-J99 | dg. K00-K93 |
| Šumperk | M | 1 076,2 | 292,0 | 509,6 | 54,9 | 61,2 | 94,4 |
| | Ž | 652,2 | 168,2 | 357,5 | 19,0 | 22,4 | 22,7 |
| Olomoucký kraj | M | 1 171,3 | 325,9 | 565,3 | 59,4 | 65,5 | 95,8 |
| | Ž | 662,9 | 179,0 | 343,1 | 26,8 | 28,8 | 32,7 |
| Kroměříž | M | 1 154,4 | 293,6 | 575,7 | 82,6 | 61,0 | 91,3 |
| | Ž | 714,4 | 173,0 | 386,7 | 51,2 | 17,2 | 39,8 |
| Uherské Hradiště | M | 1 136,1 | 309,2 | 553,6 | 36,2 | 64,8 | 114,0 |
| | Ž | 655,5 | 147,5 | 383,2 | 16,2 | 32,9 | 31,7 |
| Vsetín | M | 1 182,6 | 314,3 | 583,8 | 59,0 | 53,0 | 117,1 |
| | Ž | 650,5 | 153,4 | 382,2 | 28,2 | 22,4 | 34,3 |
| Zlín | M | 1 080,8 | 252,7 | 584,4 | 37,5 | 70,7 | 96,1 |
| | Ž | 609,9 | 137,6 | 373,4 | 29,6 | 29,0 | 22,9 |
| Zlínský kraj | M | 1 131,1 | 288,4 | 574,5 | 50,5 | 63,0 | 104,9 |
| | Ž | 649,3 | 150,2 | 380,2 | 29,9 | 26,1 | 30,6 |
| Bruntál | M | 1 279,7 | 330,1 | 589,0 | 83,5 | 86,3 | 113,4 |
| | Ž | 708,8 | 165,9 | 408,5 | 25,8 | 38,1 | 36,7 |
| Frýdek-Místek | M | 1 256,2 | 326,6 | 645,3 | 53,5 | 66,4 | 97,2 |
| | Ž | 693,4 | 152,5 | 406,9 | 32,0 | 32,0 | 21,1 |
| Karviná | M | 1 292,4 | 362,8 | 610,3 | 90,9 | 62,4 | 103,5 |
| | Ž | 750,7 | 195,4 | 422,5 | 27,3 | 30,3 | 30,4 |
| Nový Jičín | M | 1 237,9 | 347,0 | 646,0 | 40,4 | 62,0 | 95,4 |
| | Ž | 718,6 | 165,6 | 423,3 | 22,9 | 32,7 | 24,2 |
| Opava | M | 1 255,2 | 332,0 | 643,0 | 81,8 | 57,8 | 66,7 |
| | Ž | 675,8 | 157,3 | 395,6 | 39,3 | 29,6 | 26,2 |
| Ostrava - město | M | 1 250,2 | 381,4 | 567,8 | 72,6 | 61,6 | 94,7 |
| | Ž | 743,7 | 200,8 | 386,3 | 36,1 | 29,9 | 31,9 |
| Moravskoslezský kraj | M | 1 262,3 | 351,7 | 614,5 | 71,2 | 63,9 | 94,4 |
| | Ž | 720,4 | 177,9 | 404,7 | 31,5 | 31,3 | 28,2 |
| Česká republika | M | 1 131,9 | 317,3 | 558,2 | 54,8 | 50,6 | 89,6 |
| | Ž | 684,8 | 179,0 | 375,8 | 26,1 | 25,7 | 33,3 |

*) Na 100 000 evropské populace

8. Zemřelí a úmrtnost podle pohlaví a příčin smrti

| Diagnóza (MKN-10) | Příčina smrti | Zemřelí | | Standardi- zovaná úmrtnost | |
|----------------------|---|-----------|------------------------|----------------------------------|-------|
| | | absolutně | na 100 000 obyvatel | | |
| A00-B99 | I. Některé infekční a parazitární nemoci | M | 150 | 3,0 | 3,0 |
| | | Ž | 153 | 2,9 | 2,1 |
| C00-D48 | II. Novotvary | M | 15 603 | 312,3 | 317,3 |
| | | Ž | 12 852 | 243,9 | 179,0 |
| D50-D89 | III. Nemoci krve, krevetvorných orgánů a některé poruchy týkající se mechanismu imunity | M | 31 | 0,6 | 0,6 |
| | | Ž | 49 | 0,9 | 0,7 |
| E00-E90 | IV. Nemoci endokrinní, výživy a přeměny látek | M | 524 | 10,5 | 10,6 |
| | | Ž | 739 | 14,0 | 9,4 |
| F00-F99 | V. Poruchy duševní a poruchy chování | M | 81 | 1,6 | 1,5 |
| | | Ž | 33 | 0,6 | 0,5 |
| G00-G99 | VI. Nemoci nervové soustavy | M | 783 | 15,7 | 16,2 |
| | | Ž | 888 | 16,9 | 12,3 |
| H00-H59 | VII. Nemoci oka a očních adnex | M | - | - | - |
| | | Ž | - | - | - |
| H60-H95 | VIII. Nemoci ucha a bradavkovitého výběžku | M | - | - | - |
| | | Ž | - | - | - |
| I00-I99 | IX. Nemoci oběhové soustavy | M | 25 712 | 514,6 | 558,2 |
| | | Ž | 31 692 | 601,4 | 375,8 |
| J00-J99 | X. Nemoci dýchací soustavy | M | 2 557 | 51,2 | 54,8 |
| | | Ž | 2 096 | 39,8 | 26,1 |
| K00-K93 | XI. Nemoci trávicí soustavy | M | 2 539 | 50,8 | 50,6 |
| | | Ž | 1 879 | 35,7 | 25,7 |
| L00-L99 | XII. Nemoci kůže a podkožního vaziva | M | 4 | 0,1 | 0,1 |
| | | Ž | 15 | 0,3 | 0,2 |
| M00-M99 | XIII. Nemoci svalové a kosterní soustavy a pojivové tkáně | M | 16 | 0,3 | 0,3 |
| | | Ž | 26 | 0,5 | 0,3 |
| N00-N99 | XIV. Nemoci močové a pohlavní soustavy | M | 653 | 13,1 | 13,8 |
| | | Ž | 767 | 14,6 | 9,7 |

8. Zemřelí a úmrtnost podle pohlaví a příčin smrti

| Diagnóza (MKN-10) | Příčina smrti | | Zemřelí | | Standardi- zovaná úmrtnost |
|----------------------|--|---|-----------|------------------------|----------------------------------|
| | | | absolutně | na 100 000 obyvatel | |
| O00-O99 | XV. Těhotenství, porod a šestinedělí | M | x | x | x |
| | | Ž | 3 | 0,1 | 0,1 |
| P00-P96 | XVI. Některé stavy vzniklé v perinatálním období | M | 107 | 2,1 | 3,7 |
| | | Ž | 76 | 1,4 | 2,8 |
| Q00-Q99 | XVII. Vrozené vady, deformace a chromosomální abnormality | M | 88 | 1,8 | 2,7 |
| | | Ž | 54 | 1,0 | 1,8 |
| R00-R99 | XVIII. Příznaky, znaky a abnormální klinické a laboratorní nálezy nezařazené jinde | M | 369 | 7,4 | 8,0 |
| | | Ž | 306 | 5,8 | 4,0 |
| V01-Y98 | XX. Vnější příčiny nemocnosti a úmrtnosti (=XIX. Poranění a otravy - S00-T98) | M | 4 555 | 91,2 | 89,6 |
| | | Ž | 2 355 | 44,7 | 33,3 |
| A00-Y98 | C e l k e m | M | 53 772 | 1 076,1 | 1 131,9 |
| | | Ž | 53 983 | 1 024,4 | 684,8 |

9. Standardizovaná úmrtnost *) podle příčin smrti, pohlaví a kraje bydliště

| Skupiny diagnóz | | | Kraj | | | |
|-----------------|--|---|-------|-------|-------|-------|
| | | | PHA | STC | JHC | PLZ |
| 010 | I. Některé infekční a parazitární nemoci | M | 3,5 | 4,9 | 5,1 | 3,0 |
| | | Ž | 1,6 | 3,4 | 3,2 | 1,6 |
| 020 00 | Zhoubné novotvary (ZN) | M | 267,8 | 330,0 | 342,2 | 337,6 |
| | | Ž | 176,9 | 180,2 | 178,8 | 203,7 |
| 020 01 | Zhoubné novotvary rtu, dutiny ústní a hltanu | M | 7,5 | 7,6 | 9,9 | 5,1 |
| | | Ž | 1,5 | 1,2 | 1,4 | 3,4 |
| 020 02 | ZN žaludku | M | 12,9 | 16,4 | 13,8 | 15,6 |
| | | Ž | 5,6 | 7,6 | 8,9 | 10,6 |
| 020 03 | ZN tlustého střeva | M | 25,7 | 33,1 | 44,9 | 36,2 |
| | | Ž | 15,2 | 15,7 | 20,1 | 21,4 |
| 020 04 | ZN rektosigmoideál. spojení, rekta, řiti, řitního kanálu | M | 20,0 | 21,9 | 27,1 | 21,9 |
| | | Ž | 9,5 | 11,4 | 7,4 | 12,9 |
| 020 05 | Ostatní ZN trávicího ústrojí | M | 32,1 | 45,6 | 41,2 | 35,7 |
| | | Ž | 25,9 | 25,6 | 25,7 | 29,0 |
| 020 06 | ZN hrtanu | M | 4,5 | 4,9 | 4,6 | 4,6 |
| | | Ž | 0,9 | 0,1 | 0,2 | 0,2 |
| 020 07 | ZN průdušnice, průdušky a plíce | M | 67,4 | 90,6 | 89,9 | 97,5 |
| | | Ž | 24,0 | 21,1 | 16,8 | 17,6 |
| 020 08 | Ostatní ZN dýchací soustavy | M | 1,6 | 1,6 | 1,5 | 2,8 |
| | | Ž | 0,7 | 0,6 | 2,0 | 1,5 |
| 020 09 | ZN kosti a kloubní chrupavky | M | 1,2 | 1,6 | 1,3 | 2,3 |
| | | Ž | 1,2 | 0,3 | 1,2 | 0,5 |
| 020 10 | Zhoubný melanom kůže | M | 4,3 | 4,7 | 3,3 | 4,8 |
| | | Ž | 2,9 | 2,7 | 3,5 | 3,7 |
| 020 11 | Jiné ZN kůže | M | 0,7 | 1,0 | 2,2 | 0,7 |
| | | Ž | 0,7 | 0,2 | 0,3 | 0,9 |
| 020 12 | ZN prsu | M | 0,2 | - | - | - |
| | | Ž | 27,1 | 28,8 | 24,3 | 34,7 |
| 020 13 | ZN děložního hrdla | M | x | x | x | x |
| | | Ž | 6,2 | 5,1 | 5,0 | 5,3 |
| 020 14 | Ostatní ZN ženských pohlavních orgánů | M | x | x | x | x |
| | | Ž | 18,0 | 19,4 | 24,2 | 20,8 |
| 020 15 | ZN prostaty | M | 25,6 | 27,6 | 27,6 | 27,9 |
| | | Ž | x | x | x | x |

9. Standardizovaná úmrtnost *) podle příčin smrti, pohlaví a kraje bydliště

| Kraj | | | | | | | | | | ČR | Skupiny diagnóz | |
|-------|-------|-------|-------|-------|-------|-------|-------|-------|-------|-------|--------------------|--------|
| KAR | UST | LIB | HRA | PAR | VYS | JHM | OLO | ZLI | MSK | | | |
| 6,1 | 4,0 | 1,0 | 1,8 | 2,0 | 0,4 | 1,9 | 1,5 | 2,5 | 3,5 | 3,0 | M | 010 |
| 1,9 | 2,8 | 1,1 | 1,7 | 1,7 | 0,9 | 1,6 | 1,4 | 3,4 | 2,2 | 2,1 | Ž | |
| 377,2 | 364,6 | 330,6 | 290,4 | 274,1 | 286,1 | 296,8 | 324,8 | 287,4 | 350,5 | 315,7 | M | 00 020 |
| 200,9 | 217,0 | 185,9 | 165,0 | 161,2 | 160,6 | 167,4 | 177,3 | 149,5 | 177,2 | 177,9 | Ž | |
| 19,5 | 10,5 | 8,3 | 9,8 | 6,0 | 6,0 | 10,4 | 8,6 | 11,1 | 14,4 | 9,5 | M | 01 020 |
| 3,2 | 2,1 | 1,6 | 1,9 | 1,9 | 0,5 | 0,6 | 0,7 | 1,3 | 1,4 | 1,5 | Ž | |
| 14,4 | 20,1 | 16,3 | 15,7 | 13,1 | 11,3 | 17,4 | 18,6 | 17,8 | 25,4 | 16,7 | M | 02 020 |
| 11,5 | 9,6 | 9,1 | 9,8 | 5,9 | 8,3 | 8,1 | 11,9 | 9,0 | 10,3 | 8,7 | Ž | |
| 33,6 | 32,9 | 34,9 | 22,4 | 29,7 | 24,5 | 22,5 | 27,0 | 26,6 | 35,3 | 30,2 | M | 03 020 |
| 17,1 | 17,8 | 15,5 | 12,7 | 14,7 | 10,9 | 14,0 | 14,2 | 9,6 | 15,6 | 15,3 | Ž | |
| 32,3 | 24,6 | 14,7 | 14,4 | 17,5 | 21,4 | 18,7 | 17,3 | 14,0 | 22,4 | 20,4 | M | 04 020 |
| 9,5 | 12,3 | 11,3 | 8,3 | 8,2 | 12,1 | 9,7 | 9,5 | 7,3 | 10,0 | 10,0 | Ž | |
| 44,6 | 45,5 | 44,8 | 36,6 | 42,3 | 38,7 | 41,9 | 50,1 | 40,5 | 46,9 | 41,8 | M | 05 020 |
| 34,4 | 30,2 | 27,4 | 24,1 | 22,7 | 27,3 | 25,8 | 28,0 | 26,3 | 24,7 | 26,4 | Ž | |
| 5,4 | 6,0 | 4,5 | 4,0 | 2,4 | 4,4 | 5,6 | 8,1 | 5,7 | 5,0 | 5,0 | M | 06 020 |
| 1,2 | 0,3 | 0,5 | - | - | - | 0,6 | 0,2 | - | - | 0,3 | Ž | |
| 124,7 | 108,4 | 90,8 | 77,3 | 73,1 | 80,8 | 77,3 | 81,8 | 77,9 | 96,2 | 86,0 | M | 07 020 |
| 28,4 | 32,2 | 20,7 | 11,5 | 15,0 | 15,5 | 13,9 | 16,4 | 13,1 | 18,7 | 19,1 | Ž | |
| - | 1,0 | 1,0 | 1,4 | 3,8 | 2,1 | 2,2 | 2,2 | 1,7 | 1,6 | 1,8 | M | 08 020 |
| 1,6 | 0,4 | 1,1 | 1,0 | 0,9 | 0,4 | 1,0 | 0,5 | 0,9 | 0,9 | 0,9 | Ž | |
| 0,7 | 0,8 | 1,6 | 1,5 | 0,4 | 1,6 | 2,3 | 2,5 | 1,0 | 1,5 | 1,4 | M | 09 020 |
| - | 0,6 | 1,0 | 0,4 | 0,9 | 0,9 | 0,5 | 0,7 | 0,4 | 0,9 | 0,7 | Ž | |
| 2,2 | 3,0 | 2,7 | 3,7 | 1,9 | 4,4 | 3,2 | 5,5 | 3,4 | 4,8 | 3,9 | M | 10 020 |
| 1,3 | 2,8 | 3,7 | 1,8 | 0,6 | 2,2 | 2,9 | 2,2 | 1,4 | 1,7 | 2,4 | Ž | |
| 1,3 | 2,2 | 0,8 | 1,5 | 1,2 | 0,9 | 1,7 | 2,9 | 1,5 | 0,6 | 1,3 | M | 11 020 |
| 1,3 | 0,6 | 1,1 | 0,8 | 1,3 | 0,4 | 0,8 | 0,7 | 1,6 | 1,2 | 0,8 | Ž | |
| - | 0,8 | - | 0,3 | 0,4 | 0,8 | 0,6 | 0,3 | - | 0,8 | 0,3 | M | 12 020 |
| 28,8 | 32,0 | 25,8 | 24,8 | 25,6 | 21,5 | 28,1 | 30,2 | 24,7 | 26,0 | 27,4 | Ž | |
| x | x | x | x | x | x | x | x | x | x | x | M | 13 020 |
| 7,6 | 9,5 | 8,0 | 4,8 | 3,8 | 5,6 | 4,9 | 6,1 | 4,3 | 9,3 | 6,2 | Ž | |
| x | x | x | x | x | x | x | x | x | x | x | M | 14 020 |
| 19,0 | 25,0 | 18,9 | 24,0 | 19,6 | 21,9 | 19,4 | 21,3 | 22,1 | 20,3 | 20,7 | Ž | |
| 28,4 | 32,7 | 28,6 | 37,9 | 29,4 | 27,2 | 28,7 | 32,1 | 27,1 | 29,0 | 28,9 | M | 15 020 |
| x | x | x | x | x | x | x | x | x | x | x | Ž | |

9. Standardizovaná úmrtnost *) podle příčin smrti, pohlaví a kraje bydliště

| Skupiny diagnóz | | | Kraj | | | |
|-----------------|--|---|-------|-------|-------|-------|
| | | | PHA | STC | JHC | PLZ |
| 020 16 | Ostatní ZN mužských pohlavních orgánů | M | 1,5 | 2,0 | 1,2 | 1,4 |
| | | Ž | x | x | x | x |
| 020 17 | Leukémie | M | 9,2 | 8,5 | 8,9 | 10,5 |
| | | Ž | 5,4 | 5,7 | 6,4 | 5,8 |
| 020 18 | Ostatní zhoubné novotvary | M | 52,9 | 62,3 | 64,5 | 70,2 |
| | | Ž | 31,4 | 34,0 | 30,8 | 35,0 |
| 020 19 | Novotvary in situ | M | - | - | - | - |
| | | Ž | - | - | - | - |
| 020 20 | Nezhoubné novotvary | M | 0,2 | - | 0,3 | - |
| | | Ž | 0,3 | 0,2 | - | 0,4 |
| 020 21 | Novotvary nejistého a neznámého chování | M | 1,4 | 1,7 | 3,5 | 2,0 |
| | | Ž | 1,1 | 0,9 | 0,8 | 0,6 |
| 020 | II. Novotvary | M | 269,4 | 331,7 | 346,0 | 339,7 |
| | | Ž | 178,2 | 181,2 | 179,6 | 204,7 |
| 030 | III. Nemoci krve,krvetočných orgánů a ... imunity | M | 0,9 | 0,4 | 0,3 | 0,7 |
| | | Ž | 0,9 | 0,4 | 0,5 | 0,7 |
| 040 01 | Poruchy štítné žlázy | M | - | - | - | - |
| | | Ž | 0,2 | 0,2 | - | - |
| 040 02 | Diabetes mellitus závislý na inzulinu | M | 4,7 | 9,1 | 7,2 | 7,6 |
| | | Ž | 2,0 | 8,2 | 12,5 | 8,6 |
| 040 03 | Ostatní diabetes mellitus | M | 2,8 | 0,7 | 2,6 | 2,4 |
| | | Ž | 1,7 | 1,1 | 2,6 | 2,9 |
| 040 04 | Podvýživa | M | - | - | - | - |
| | | Ž | - | - | - | - |
| 040 05 | Obezita | M | - | - | - | - |
| | | Ž | - | - | - | 0,3 |
| 040 06 | Poruchy metabolismu lipoproteinů a jiné lipidémie | M | - | - | 0,3 | - |
| | | Ž | - | - | - | - |
| 040 07 | Ostatní nem.endokrinní, výživy a přeměny látek | M | 0,3 | 0,8 | 0,4 | 0,6 |
| | | Ž | 0,1 | 0,3 | 0,6 | - |
| 040 | IV. Nemoci endokrinní, výživy a přeměny látek | M | 7,8 | 10,7 | 10,5 | 10,6 |
| | | Ž | 4,1 | 9,8 | 15,7 | 11,8 |
| 050 | V. Poruchy duševní a poruchy chování | M | 0,3 | 1,6 | 0,6 | 2,0 |
| | | Ž | - | 0,3 | 0,3 | 0,6 |

9. Standardizovaná úmrtnost *) podle příčin smrti, pohlaví a kraje bydliště

| Kraj | | | | | | | | | | ČR | Skupiny diagnóz | |
|-------|-------|-------|-------|-------|-------|-------|-------|-------|-------|-------|--------------------|------------|
| KAR | UST | LIB | HRA | PAR | VYS | JHM | OLO | ZLI | MSK | | | |
| 0,7 | 0,7 | 1,5 | 2,3 | 1,8 | 0,4 | 1,9 | 1,4 | 0,3 | 1,1 | 1,3 | M | 16 020 |
| x | x | x | x | x | x | x | x | x | x | x | Ž | |
| 11,3 | 7,9 | 17,0 | 7,6 | 4,9 | 8,6 | 11,1 | 11,8 | 7,0 | 9,7 | 9,4 | M | 17 020 |
| 3,8 | 6,8 | 6,8 | 6,2 | 7,2 | 7,0 | 6,1 | 6,4 | 6,8 | 4,8 | 6,0 | Ž | |
| 57,7 | 66,8 | 62,9 | 53,5 | 45,8 | 52,5 | 50,8 | 53,9 | 51,2 | 55,1 | 56,7 | M | 18 020 |
| 32,0 | 34,3 | 33,1 | 32,4 | 32,4 | 25,8 | 30,6 | 27,9 | 20,6 | 30,8 | 31,0 | Ž | |
| - | 0,5 | - | - | - | - | - | - | - | 0,2 | 0,1 | M | 19 020 |
| - | - | - | - | - | - | - | - | - | - | - | Ž | |
| - | 0,6 | - | - | 0,8 | 0,4 | - | 0,4 | - | - | 0,2 | M | 20 020 |
| 0,5 | 0,2 | 0,3 | 0,3 | 0,9 | 0,2 | 0,4 | 0,8 | 0,5 | - | 0,3 | Ž | |
| 1,7 | 2,0 | - | 1,0 | 2,6 | 0,4 | 0,8 | 0,7 | 1,0 | 1,0 | 1,4 | M | 21 020 |
| 0,5 | 1,2 | 0,9 | 1,4 | 0,2 | 0,4 | 0,4 | 0,9 | 0,2 | 0,6 | 0,7 | Ž | |
| 378,8 | 367,8 | 330,6 | 291,4 | 277,5 | 286,8 | 297,6 | 325,9 | 288,4 | 351,7 | 317,3 | M | 020 |
| 201,8 | 218,5 | 187,2 | 166,7 | 162,4 | 161,1 | 168,1 | 179,0 | 150,2 | 177,9 | 179,0 | Ž | |
| - | 0,3 | 3,3 | - | 0,8 | 1,2 | 0,5 | 0,3 | 0,6 | 0,9 | 0,6 | M | 030 |
| 1,2 | 1,7 | - | 1,0 | 1,3 | 1,1 | 0,5 | 0,5 | 1,0 | 0,9 | 0,7 | Ž | |
| - | - | - | - | - | - | - | - | - | - | - | M | 01 040 |
| - | - | - | - | 0,4 | - | - | 0,3 | 0,7 | 0,1 | 0,1 | Ž | |
| 9,1 | 12,0 | 17,0 | 1,9 | 8,3 | 1,0 | 7,6 | 10,2 | 4,3 | 6,1 | 7,3 | M | 02 040 |
| 3,6 | 10,3 | 14,2 | 2,2 | 8,4 | 1,0 | 5,5 | 7,3 | 2,9 | 6,1 | 6,3 | Ž | |
| 2,2 | 2,4 | 1,0 | 6,4 | 4,0 | 2,6 | 1,7 | 6,6 | 1,0 | 3,1 | 2,7 | M | 03 040 |
| 3,9 | 1,4 | - | 8,5 | 3,5 | 2,6 | 2,6 | 5,7 | 0,6 | 2,5 | 2,6 | Ž | |
| - | - | - | 0,9 | - | - | - | - | - | 0,2 | 0,1 | M | 04 040 |
| - | - | - | - | - | - | - | - | - | - | - | Ž | |
| 0,7 | - | - | - | - | - | - | - | - | - | - | M | 05 040 |
| 0,5 | - | - | - | 0,3 | - | - | - | - | - | 0,0 | Ž | |
| - | - | - | - | - | - | - | - | - | - | - | M | 06 040 |
| - | - | - | - | - | - | - | - | - | - | - | Ž | |
| - | 0,5 | 0,4 | 0,9 | 0,7 | - | - | - | 1,0 | 0,9 | 0,5 | M | 07 040 |
| - | 0,8 | 0,9 | 0,7 | 0,2 | - | - | 0,3 | 0,2 | 0,3 | 0,3 | Ž | |
| 12,0 | 14,9 | 18,4 | 10,1 | 13,0 | 3,5 | 9,3 | 16,8 | 6,3 | 10,2 | 10,6 | M | 040 |
| 7,9 | 12,6 | 15,1 | 11,5 | 13,0 | 3,7 | 8,2 | 13,6 | 4,3 | 9,1 | 9,4 | Ž | |
| 0,7 | 0,9 | 2,4 | 0,3 | 1,9 | 1,1 | 1,3 | 3,4 | 4,6 | 1,6 | 1,5 | M | 050 |
| - | 0,8 | 1,0 | - | - | 1,4 | 1,0 | 1,1 | 1,6 | 0,3 | 0,5 | Ž | |

9. Standardizovaná úmrtnost *) podle příčin smrti, pohlaví a kraje bydliště

| Skupiny diagnóz | | | Kraj | | | |
|-----------------|---|---|-------|-------|-------|-------|
| | | | PHA | STC | JHC | PLZ |
| 060 01 | Zánětlivé nemoci centrální nervové soustavy (CNS) | M | 0,7 | 0,6 | 1,3 | 0,8 |
| | | Ž | 0,6 | 0,5 | 0,5 | 0,6 |
| 060 02 | Parkinsonova nemoc | M | 2,8 | 1,6 | 3,1 | 2,8 |
| | | Ž | 0,8 | 0,7 | 1,1 | 1,2 |
| 060 03 | Demyelinizující nemoci CNS | M | 0,2 | 0,7 | 1,1 | 0,8 |
| | | Ž | 0,8 | 1,1 | 0,8 | 0,8 |
| 060 04 | Epilepsie | M | 1,1 | 1,8 | 1,5 | 1,4 |
| | | Ž | 0,5 | 0,7 | 0,6 | 1,5 |
| 060 05 | Migréna a jiné syndromy bolesti hlavy | M | - | - | - | - |
| | | Ž | - | - | - | - |
| 060 06 | Myasthenia gravis a jiné myopatie | M | 0,3 | 0,1 | - | 0,4 |
| | | Ž | 0,1 | - | - | - |
| 060 07 | Mozková obrna a jiné syndromy ochrnutí | M | 0,2 | - | 0,3 | 0,4 |
| | | Ž | 0,1 | 0,2 | 1,0 | - |
| 060 08 | Ostatní nemoci nervové soustavy | M | 9,3 | 10,3 | 13,5 | 13,8 |
| | | Ž | 8,1 | 9,2 | 6,3 | 14,5 |
| 060 | VI. Nemoci nervové soustavy | M | 14,6 | 15,2 | 20,9 | 20,5 |
| | | Ž | 11,0 | 12,4 | 10,3 | 18,7 |
| 070 | VII. Nemoci oka a očních adnex | M | - | - | - | - |
| | | Ž | - | - | - | - |
| 080 | VIII. Nemoci ucha a bradavkového výběžku | M | - | - | - | - |
| | | Ž | - | - | - | - |
| 090 01 | Akutní revmatická horečka | M | - | - | - | - |
| | | Ž | 0,2 | - | - | - |
| 090 02 | Chronické revmatické choroby srdeční | M | 1,3 | 1,7 | 2,6 | 1,3 |
| | | Ž | 2,2 | 2,6 | 4,5 | 1,8 |
| 090 03 | Esenciální (primární) hypertenze | M | 0,1 | - | 0,7 | - |
| | | Ž | - | - | - | - |
| 090 04 | Jiná hypertenzní onemocnění | M | 7,9 | 9,7 | 4,2 | 14,4 |
| | | Ž | 4,4 | 6,8 | 3,0 | 9,3 |
| 090 05 | Akutní a pokračující infarkt myokardu | M | 76,3 | 128,5 | 166,9 | 107,3 |
| | | Ž | 35,5 | 55,1 | 64,9 | 50,2 |
| 090 06 | Ostatní ischemické nemoci srdeční | M | 114,7 | 123,8 | 97,9 | 101,0 |
| | | Ž | 72,2 | 86,4 | 66,6 | 62,6 |

9. Standardizovaná úmrtnost *) podle příčin smrti, pohlaví a kraje bydliště

| Kraj | | | | | | | | | | ČR | Skupiny diagnóz | |
|-------|-------|-------|-------|-------|-------|-------|-------|-------|-------|-------|--------------------|------------|
| KAR | UST | LIB | HRA | PAR | VYS | JHM | OLO | ZLI | MSK | | | |
| 1,4 | 2,1 | 2,1 | 1,1 | 1,2 | 0,7 | 1,3 | 1,2 | 1,1 | 0,3 | 1,0 | M | 01 060 |
| 1,7 | 0,3 | 0,5 | 0,5 | - | 1,1 | 0,7 | 0,2 | 0,4 | 0,9 | 0,5 | Ž | |
| 2,1 | 1,6 | 1,7 | 4,4 | 2,4 | 1,3 | 2,1 | 2,9 | 1,7 | 4,0 | 2,5 | M | 02 060 |
| 0,5 | 0,5 | 2,9 | 1,2 | 1,9 | 1,6 | 0,9 | - | - | 2,1 | 1,0 | Ž | |
| 1,9 | 0,9 | 0,5 | 1,4 | 1,9 | 2,3 | 1,0 | 0,7 | 0,7 | 1,2 | 0,9 | M | 03 060 |
| - | 1,8 | 3,0 | 2,1 | 0,4 | 1,4 | 1,5 | 2,4 | 0,6 | 0,9 | 1,2 | Ž | |
| 0,7 | 2,3 | 1,0 | 1,6 | 0,4 | 1,8 | 1,9 | 2,2 | 1,7 | 1,2 | 1,5 | M | 04 060 |
| 1,2 | 2,0 | 0,2 | 0,9 | 2,4 | 0,6 | 0,5 | 1,7 | 0,9 | 0,1 | 0,8 | Ž | |
| - | - | - | - | - | - | - | - | - | - | - | M | 05 060 |
| - | - | - | - | - | - | - | - | - | - | - | Ž | |
| - | - | - | - | 0,3 | 0,4 | 0,2 | 0,2 | 0,3 | 0,5 | 0,2 | M | 06 060 |
| - | - | - | - | - | - | - | 0,3 | - | 0,1 | - | Ž | |
| - | 0,2 | - | - | - | - | 0,4 | - | - | - | 0,1 | M | 07 060 |
| - | - | 0,5 | 0,4 | - | 0,3 | - | - | - | - | 0,1 | Ž | |
| 12,9 | 11,2 | 8,5 | 5,3 | 10,0 | 7,3 | 6,8 | 11,4 | 4,6 | 13,9 | 9,8 | M | 08 060 |
| 14,1 | 8,5 | 10,8 | 6,6 | 5,3 | 6,2 | 4,2 | 14,6 | 5,5 | 9,3 | 8,3 | Ž | |
| 19,1 | 18,5 | 13,9 | 13,9 | 16,2 | 13,7 | 13,8 | 18,7 | 10,1 | 21,0 | 16,2 | M | 060 |
| 17,4 | 13,1 | 18,1 | 11,6 | 10,1 | 11,2 | 7,8 | 19,2 | 7,4 | 13,5 | 12,3 | Ž | |
| - | - | - | - | - | - | - | - | - | - | - | M | 070 |
| - | - | - | - | - | - | - | - | - | - | - | Ž | |
| - | - | - | - | - | - | - | - | - | - | - | M | 080 |
| - | - | - | - | - | - | - | - | - | - | - | Ž | |
| - | - | - | - | - | 0,4 | - | - | - | - | - | M | 01 090 |
| - | - | - | - | - | - | - | - | - | - | - | Ž | |
| 3,5 | 3,6 | 2,5 | 1,2 | 1,2 | - | 2,4 | 2,2 | 1,8 | 0,9 | 1,7 | M | 02 090 |
| 3,6 | 3,6 | 1,9 | 1,9 | 1,3 | 2,4 | 1,9 | 2,7 | 2,4 | 3,3 | 2,5 | Ž | |
| - | - | - | - | 0,5 | - | 0,3 | - | - | - | 0,1 | M | 03 090 |
| - | - | - | - | - | - | 0,4 | - | - | - | - | Ž | |
| 12,9 | 11,8 | 6,5 | 20,7 | 29,7 | 2,2 | 7,6 | 9,0 | 7,1 | 16,3 | 11,0 | M | 04 090 |
| 12,7 | 8,0 | 4,3 | 16,0 | 20,4 | 0,4 | 5,1 | 10,5 | 4,1 | 14,7 | 8,1 | Ž | |
| 126,2 | 147,1 | 169,3 | 117,2 | 94,6 | 115,8 | 150,8 | 97,4 | 117,8 | 151,1 | 125,3 | M | 05 090 |
| 50,0 | 71,6 | 82,6 | 54,1 | 43,0 | 56,5 | 75,4 | 38,7 | 47,1 | 65,2 | 56,4 | Ž | |
| 123,7 | 145,4 | 90,5 | 102,2 | 127,3 | 181,4 | 70,4 | 196,0 | 136,1 | 151,0 | 124,2 | M | 06 090 |
| 59,7 | 88,2 | 50,6 | 66,9 | 80,1 | 112,4 | 50,5 | 102,4 | 91,6 | 89,4 | 77,5 | Ž | |

9. Standardizovaná úmrtnost *) podle příčin smrti, pohlaví a kraje bydliště

| Skupiny diagnóz | | | Kraj | | | |
|-----------------|--|---|-------|-------|-------|-------|
| | | | PHA | STC | JHC | PLZ |
| 090 07 | Plicní embolie | M | 11,5 | 28,7 | 13,4 | 19,3 |
| | | Ž | 11,5 | 21,4 | 10,8 | 17,5 |
| 090 08 | Jiné formy srdečních onemocnění | M | 25,1 | 24,2 | 25,8 | 33,3 |
| | | Ž | 14,8 | 16,7 | 17,5 | 15,1 |
| 090 09 | Cévní nemoci mozku | M | 108,4 | 167,7 | 141,8 | 168,4 |
| | | Ž | 101,0 | 144,3 | 129,9 | 152,9 |
| 090 10 | Ateroskleróza | M | 113,1 | 68,0 | 67,2 | 55,5 |
| | | Ž | 90,4 | 62,5 | 55,0 | 35,5 |
| 090 11 | Jiné nemoci tepen, tepének, vlásečnic | M | 8,4 | 8,3 | 8,5 | 8,6 |
| | | Ž | 3,0 | 3,0 | 2,7 | 4,9 |
| 090 12 | Zánět žil, trombóza vrátnice a jiná žilní embolie | M | 1,9 | 2,2 | 1,9 | 2,3 |
| | | Ž | 2,8 | 1,7 | 4,2 | 1,7 |
| 090 13 | Žilní městky dolních končetin | M | 0,1 | 0,5 | 0,4 | 1,1 |
| | | Ž | 0,6 | 0,3 | 0,7 | 1,2 |
| 090 14 | Hemoroidy | M | - | - | - | - |
| | | Ž | - | - | - | - |
| 090 15 | Jiné nemoci žil, mizních cév a mizních uzlin NJ | M | 0,4 | 0,4 | 0,7 | 1,6 |
| | | Ž | 0,3 | 0,3 | 0,3 | 0,7 |
| 090 16 | Jiné nemoci oběhové soustavy | M | 1,7 | 1,4 | 5,3 | 1,7 |
| | | Ž | 1,1 | 0,9 | 2,0 | 1,8 |
| 090 | IX. Nemoci oběhové soustavy | M | 471,5 | 565,4 | 537,7 | 516,1 |
| | | Ž | 340,3 | 402,5 | 362,4 | 355,7 |
| 100 01 | Akutní zánět mandlí | M | - | - | - | - |
| | | Ž | - | - | - | - |
| 100 02 | Jiné akutní infekce horních cest dýchacích | M | - | - | 0,5 | - |
| | | Ž | - | - | 0,2 | - |
| 100 03 | Chřipka | M | 0,2 | 0,3 | - | 1,2 |
| | | Ž | 0,3 | 0,3 | 0,2 | - |
| 100 04 | Záněty plic | M | 17,0 | 33,7 | 23,2 | 23,8 |
| | | Ž | 11,5 | 17,8 | 12,6 | 11,5 |
| 100 05 | Jiné akutní infekce dolní části dýchacího ústrojí | M | 0,7 | 2,0 | 1,5 | 0,9 |
| | | Ž | 0,2 | 1,4 | 0,7 | 1,1 |
| 100 06 | Bronchitis, emfysema aj. chr. obstruktivní plicní nem. | M | 25,1 | 25,5 | 22,6 | 21,8 |
| | | Ž | 8,3 | 8,4 | 8,0 | 7,4 |
| 100 07 | Astma, astmatický stav | M | 1,3 | 0,8 | 1,0 | 1,4 |
| | | Ž | 0,9 | 1,2 | 0,2 | 0,3 |

9. Standardizovaná úmrtnost *) podle příčin smrti, pohlaví a kraje bydliště

| Kraj | | | | | | | | | | ČR | Skupiny diagnóz | |
|-------|-------|-------|-------|-------|-------|-------|-------|-------|-------|-------|--------------------|------------|
| KAR | UST | LIB | HRA | PAR | VYS | JHM | OLO | ZLI | MSK | | | |
| 20,7 | 8,7 | 3,9 | 17,9 | 19,2 | 6,6 | 8,2 | 14,4 | 11,5 | 8,5 | 13,6 | M | 07 090 |
| 27,7 | 11,0 | 2,1 | 12,5 | 13,8 | 6,5 | 6,5 | 12,2 | 10,2 | 6,6 | 11,6 | Ž | |
| 44,7 | 28,3 | 16,9 | 43,0 | 46,2 | 17,7 | 23,3 | 26,9 | 28,8 | 34,6 | 28,7 | M | 08 090 |
| 28,3 | 19,0 | 8,8 | 30,2 | 20,1 | 11,0 | 14,3 | 12,2 | 11,3 | 17,6 | 16,4 | Ž | |
| 141,3 | 208,3 | 143,3 | 122,7 | 119,3 | 173,7 | 152,9 | 150,6 | 124,1 | 129,9 | 145,4 | M | 09 090 |
| 144,7 | 167,7 | 99,3 | 98,3 | 100,5 | 136,7 | 102,9 | 116,5 | 110,2 | 112,7 | 120,5 | Ž | |
| 90,2 | 65,2 | 127,8 | 113,2 | 91,8 | 69,7 | 121,3 | 50,5 | 132,5 | 107,9 | 93,1 | M | 10 090 |
| 63,2 | 63,0 | 101,9 | 81,9 | 69,3 | 53,5 | 92,9 | 36,3 | 95,1 | 89,6 | 74,0 | Ž | |
| 10,6 | 6,6 | 9,0 | 4,9 | 3,6 | 7,3 | 8,5 | 7,4 | 6,8 | 6,6 | 7,5 | M | 11 090 |
| 4,8 | 2,7 | 2,0 | 0,6 | 3,0 | 2,9 | 3,0 | 2,9 | 2,8 | 1,7 | 2,7 | Ž | |
| 4,1 | 10,1 | 4,1 | 3,7 | 6,5 | 2,9 | 1,2 | 5,2 | 2,3 | 2,2 | 3,2 | M | 12 090 |
| 4,8 | 7,8 | 4,9 | 3,5 | 6,8 | 3,9 | 1,0 | 5,2 | 1,3 | 1,7 | 3,2 | Ž | |
| - | 0,3 | - | 1,0 | - | 0,8 | - | 0,3 | 0,3 | - | 0,3 | M | 13 090 |
| 1,1 | 0,5 | 1,6 | 0,4 | 1,3 | 0,3 | 0,3 | 0,3 | 0,6 | - | 0,5 | Ž | |
| - | - | - | - | - | - | - | - | - | - | - | M | 14 090 |
| - | - | - | - | - | - | - | - | - | - | - | Ž | |
| - | 0,3 | 0,4 | 0,4 | 1,4 | - | 1,4 | 0,9 | 0,4 | 0,6 | 0,6 | M | 15 090 |
| - | 0,2 | 0,5 | 0,2 | - | - | 0,8 | 0,5 | 0,3 | 0,1 | 0,3 | Ž | |
| 1,4 | 1,5 | 1,1 | 1,6 | 1,5 | 4,9 | 1,2 | 4,1 | 4,7 | 4,6 | 2,5 | M | 16 090 |
| 2,7 | 0,9 | 1,5 | 1,0 | 0,7 | 2,5 | 0,7 | 2,2 | 2,8 | 1,8 | 1,4 | Ž | |
| 579,7 | 637,6 | 575,4 | 549,9 | 543,0 | 583,8 | 550,2 | 565,3 | 574,5 | 614,5 | 558,2 | M | 090 |
| 403,5 | 444,5 | 362,3 | 367,7 | 360,6 | 389,1 | 356,1 | 343,1 | 380,2 | 404,7 | 375,8 | Ž | |
| - | - | - | - | - | - | - | - | - | - | - | M | 01 100 |
| - | - | - | - | - | - | - | - | - | - | - | Ž | |
| - | - | - | - | - | - | - | - | 0,3 | - | 0,0 | M | 02 100 |
| - | - | - | 0,2 | - | 0,2 | - | - | - | - | 0,0 | Ž | |
| 1,7 | 0,5 | - | 1,0 | - | 0,3 | - | - | - | - | 0,2 | M | 03 100 |
| - | 0,6 | - | - | 0,2 | 0,2 | 0,1 | 0,2 | 0,2 | 0,3 | 0,2 | Ž | |
| 39,1 | 20,1 | 17,3 | 24,3 | 28,4 | 18,1 | 23,5 | 31,3 | 22,9 | 32,1 | 24,8 | M | 04 100 |
| 18,2 | 10,3 | 11,6 | 14,8 | 15,2 | 11,0 | 13,0 | 18,0 | 16,4 | 21,6 | 14,7 | Ž | |
| 1,4 | 0,5 | 1,2 | 1,3 | - | - | - | 1,7 | 0,3 | - | 0,7 | M | 05 100 |
| 0,4 | - | 0,3 | 0,6 | 0,7 | - | 0,7 | 0,5 | 0,6 | 0,4 | 0,5 | Ž | |
| 39,7 | 34,0 | 21,4 | 16,4 | 18,0 | 15,8 | 15,6 | 22,5 | 23,5 | 19,3 | 22,2 | M | 06 100 |
| 18,8 | 9,7 | 10,9 | 7,2 | 5,0 | 4,1 | 4,3 | 5,9 | 9,8 | 5,7 | 7,4 | Ž | |
| 3,5 | 1,2 | 1,5 | 2,3 | 0,8 | 1,2 | 0,3 | 0,7 | 1,0 | 0,6 | 1,0 | M | 07 100 |
| 1,7 | 0,9 | 1,7 | 1,4 | 1,9 | 1,5 | 1,1 | 1,3 | 0,8 | 1,1 | 1,1 | Ž | |

9. Standardizovaná úmrtnost *) podle příčin smrti, pohlaví a kraje bydliště

| Skupiny diagnóz | | | Kraj | | | |
|-----------------|---|---|------|------|------|------|
| | | | PHA | STC | JHC | PLZ |
| 100 08 | Ostatní nemoci dýchací soustavy | M | 3,3 | 4,9 | 3,7 | 4,4 |
| | | Ž | 2,3 | 2,6 | 1,8 | 3,6 |
| 100 | X. Nemoci dýchací soustavy | M | 47,7 | 67,4 | 52,7 | 53,7 |
| | | Ž | 23,5 | 31,9 | 23,7 | 24,0 |
| 110 01 | Nemoci ústní dutiny, slinných žláz a čelistí | M | - | - | - | - |
| | | Ž | - | - | - | - |
| 110 02 | Žaludeční a dvanáct. vřed, peptický vřed neurč. lok. | M | 4,6 | 7,4 | 5,6 | 7,1 |
| | | Ž | 3,1 | 3,6 | 2,9 | 4,2 |
| 110 03 | Zánět žaludku a dvanáctníku | M | 0,6 | 0,3 | - | 1,2 |
| | | Ž | 0,5 | 0,1 | 0,8 | 0,9 |
| 110 04 | Jiné nemoci jícnu, žaludku a dvanáctníku | M | 0,9 | 0,2 | 0,6 | 1,6 |
| | | Ž | 0,3 | 0,2 | 1,0 | 1,0 |
| 110 05 | Nemoci appendixu | M | - | - | 0,8 | 0,7 |
| | | Ž | - | 0,1 | - | - |
| 110 06 | Kýly | M | 0,2 | 0,4 | 1,2 | 1,1 |
| | | Ž | - | 0,2 | 0,7 | 1,4 |
| 110 07 | Neinfekční zánět tenkého a tlustého střeva | M | 0,2 | 0,7 | - | 1,2 |
| | | Ž | 0,3 | 0,1 | 0,7 | 1,3 |
| 110 08 | Jiné nemoci střev a nemoci pobříšnice | M | 4,3 | 6,6 | 3,6 | 5,5 |
| | | Ž | 5,2 | 5,8 | 7,5 | 8,6 |
| 110 09 | Alkoholické onemocnění jater | M | 9,4 | 12,6 | 6,5 | 9,2 |
| | | Ž | 3,2 | 2,7 | 3,4 | 1,3 |
| 110 10 | Ostatní nemoci jater | M | 13,8 | 13,0 | 7,2 | 11,7 |
| | | Ž | 8,3 | 5,3 | 2,8 | 4,7 |
| 110 11 | Žlučové kameny | M | 0,4 | 1,2 | 1,1 | 0,6 |
| | | Ž | 0,8 | 0,6 | 0,4 | 1,6 |
| 110 12 | Jiné nemoci žlučníku a žlučových cest | M | 0,5 | 0,3 | 0,3 | 0,9 |
| | | Ž | 0,3 | 0,8 | 1,1 | 1,0 |
| 110 13 | Akutní zánět slinivky břišní a jiné nemoci slin. břišní | M | 3,7 | 4,0 | 5,7 | 4,4 |
| | | Ž | 1,3 | 2,1 | 1,9 | 2,3 |
| 110 14 | Jiné nemoci trávicí soustavy | M | 3,3 | 1,4 | 2,4 | 0,9 |
| | | Ž | 0,9 | 0,8 | 1,0 | 0,4 |
| 110 | XI. Nemoci trávicí soustavy | M | 42,2 | 48,2 | 35,2 | 46,1 |
| | | Ž | 24,3 | 22,4 | 24,2 | 28,9 |

9. Standardizovaná úmrtnost *) podle příčin smrti, pohlaví a kraje bydliště

| Kraj | | | | | | | | | | ČR | Skupiny diagnóz | |
|------|------|------|------|------|------|------|------|------|------|------|--------------------|--------|
| KAR | UST | LIB | HRA | PAR | VYS | JHM | OLO | ZLI | MSK | | | |
| 11,7 | 3,0 | 2,6 | 4,2 | 4,1 | 3,0 | 4,1 | 3,1 | 2,4 | 19,1 | 5,5 | M | 08 100 |
| 7,3 | 1,4 | 2,6 | 1,5 | 2,0 | 0,2 | 1,4 | 0,8 | 2,0 | 2,3 | 2,0 | Ž | |
| 97,1 | 59,6 | 44,0 | 49,6 | 51,3 | 38,6 | 43,5 | 59,4 | 50,5 | 71,2 | 54,8 | M | 100 |
| 46,3 | 23,0 | 27,2 | 25,7 | 25,1 | 17,3 | 20,6 | 26,8 | 29,9 | 31,5 | 26,1 | Ž | |
| - | - | - | - | - | - | - | - | - | - | - | M | 01 110 |
| - | - | - | - | - | - | - | - | - | - | - | Ž | |
| 19,7 | 6,3 | 8,6 | 2,9 | 5,2 | 5,3 | 6,4 | 6,0 | 3,5 | 7,0 | 6,1 | M | 02 110 |
| 5,9 | 4,2 | 5,2 | 1,1 | 5,5 | 2,3 | 3,0 | 4,1 | 2,8 | 3,6 | 3,5 | Ž | |
| 1,4 | 0,3 | - | 0,5 | - | - | 0,3 | 0,9 | - | 0,6 | 0,4 | M | 03 110 |
| 1,8 | - | 0,3 | 0,9 | 0,2 | - | 0,5 | - | - | 0,3 | 0,3 | Ž | |
| - | 0,5 | 0,4 | 0,6 | 1,2 | 0,8 | 1,0 | 1,0 | 0,7 | 0,5 | 0,7 | M | 04 110 |
| 1,0 | 0,5 | 1,2 | 0,2 | 0,4 | 0,2 | - | - | - | 0,9 | 0,4 | Ž | |
| 0,7 | 0,5 | - | 0,3 | 0,4 | - | - | 0,7 | - | 0,3 | 0,2 | M | 05 110 |
| - | 0,4 | 0,3 | 0,4 | 0,4 | - | 0,2 | 0,2 | - | 0,3 | 0,1 | Ž | |
| 1,4 | 0,4 | 1,1 | 0,3 | - | 0,5 | 0,3 | 0,8 | 0,5 | 0,3 | 0,5 | M | 06 110 |
| - | 1,3 | 0,8 | 1,3 | 0,7 | 0,2 | - | - | 0,2 | 0,5 | 0,4 | Ž | |
| - | 0,2 | 0,5 | - | 0,5 | 0,4 | 0,8 | - | - | 0,8 | 0,4 | M | 07 110 |
| 0,4 | 0,3 | - | 0,7 | 0,4 | 1,4 | 0,1 | 0,3 | 0,3 | 0,6 | 0,4 | Ž | |
| 9,5 | 7,2 | 7,9 | 4,1 | 7,1 | 6,8 | 4,9 | 8,1 | 7,4 | 4,8 | 5,9 | M | 08 110 |
| 11,4 | 7,8 | 5,1 | 4,3 | 3,1 | 4,8 | 4,8 | 6,1 | 4,7 | 7,9 | 6,0 | Ž | |
| 10,7 | 18,7 | 14,0 | 11,6 | 12,1 | 8,5 | 8,4 | 20,1 | 20,1 | 21,4 | 13,3 | M | 09 110 |
| 3,0 | 4,5 | 4,6 | 0,5 | 3,9 | 3,1 | 2,0 | 5,0 | 5,1 | 5,1 | 3,4 | Ž | |
| 15,0 | 14,1 | 15,7 | 9,6 | 9,8 | 7,5 | 19,5 | 16,1 | 20,7 | 18,6 | 14,3 | M | 10 110 |
| 12,4 | 6,1 | 4,7 | 3,6 | 6,1 | 2,3 | 6,5 | 7,3 | 9,7 | 7,9 | 6,4 | Ž | |
| 1,7 | 3,0 | 0,4 | - | - | - | 1,1 | 2,3 | 0,8 | 1,5 | 1,0 | M | 11 110 |
| - | 1,5 | 1,8 | 0,8 | 1,1 | - | 0,7 | 0,7 | 1,1 | 0,8 | 0,8 | Ž | |
| 3,7 | 0,9 | 1,1 | 1,6 | 0,3 | 1,7 | 1,0 | 1,0 | 0,7 | 1,0 | 0,9 | M | 12 110 |
| - | 0,5 | 1,4 | 0,6 | 0,4 | 0,4 | 0,1 | 1,0 | - | 0,5 | 0,5 | Ž | |
| 4,5 | 4,9 | 7,1 | 2,7 | 5,5 | 3,3 | 5,8 | 6,4 | 6,3 | 6,5 | 5,0 | M | 13 110 |
| 3,0 | 2,6 | 3,6 | 1,7 | 1,2 | 2,0 | 3,3 | 3,7 | 2,0 | 2,4 | 2,3 | Ž | |
| 3,1 | 0,8 | 0,4 | 0,7 | 1,2 | 2,7 | 0,5 | 1,8 | 2,1 | 0,4 | 1,4 | M | 14 110 |
| 3,3 | 0,4 | 0,7 | 0,8 | - | 1,5 | 1,0 | 0,3 | 0,2 | 0,1 | 0,7 | Ž | |
| 71,4 | 58,0 | 57,2 | 35,2 | 43,5 | 37,6 | 50,3 | 65,5 | 63,0 | 63,9 | 50,6 | M | 110 |
| 42,3 | 30,4 | 29,9 | 16,7 | 23,6 | 18,2 | 22,3 | 28,8 | 26,1 | 31,3 | 25,7 | Ž | |

9. Standardizovaná úmrtnost *) podle příčin smrti, pohlaví a kraje bydliště

| Skupiny diagnóz | | | Kraj | | | |
|-----------------|--|---|------|------|------|------|
| | | | PHA | STC | JHC | PLZ |
| 120 | XII. Nemoci kůže a podkožního vaziva | M | - | - | - | - |
| | | Ž | - | - | - | 0,4 |
| 130 | XIII. Nem. svalové a kosterní soustavy a poj. tkáně | M | 0,5 | 0,5 | - | - |
| | | Ž | 0,4 | 0,1 | 0,5 | - |
| 140 01 | Akutní a rychle postupující nefritický syndrom | M | - | - | - | - |
| | | Ž | - | - | - | - |
| 140 02 | Jiné nemoci glomerulů | M | 0,3 | 0,7 | - | - |
| | | Ž | 0,1 | - | - | - |
| 140 03 | Tubulo - intersticiální nemoci ledvin | M | 0,9 | 3,9 | 4,9 | 1,9 |
| | | Ž | 1,8 | 1,5 | 4,5 | 2,0 |
| 140 04 | Selhání ledvin | M | 7,7 | 12,0 | 7,4 | 10,6 |
| | | Ž | 5,6 | 9,6 | 3,4 | 10,8 |
| 140 05 | Kameny v močovém ústrojí | M | 0,3 | 0,2 | - | 0,3 |
| | | Ž | 0,2 | 0,2 | - | 0,2 |
| 140 06 | Zánět močového měchýře | M | 0,3 | 0,7 | 0,3 | 1,5 |
| | | Ž | 0,2 | 0,1 | 0,4 | - |
| 140 07 | Jiné nemoci ledvin, močovodů a močové soustavy | M | 0,5 | 1,4 | - | 0,9 |
| | | Ž | 0,1 | 0,8 | 0,2 | 0,2 |
| 140 08 | Zbytnění prostaty | M | 0,4 | - | 0,3 | 2,8 |
| | | Ž | x | x | x | x |
| 140 09 | Jiné nemoci mužských pohlavních orgánů | M | - | - | - | 1,1 |
| | | Ž | x | x | x | x |
| 140 10 | Nemoci prsu | M | - | - | - | - |
| | | Ž | - | - | - | - |
| 140 11 | Zánět vejcovodů a vaječníků | M | x | x | x | x |
| | | Ž | - | - | - | - |
| 140 12 | Jiná zánětlivá onem. ženských pánevních orgánů | M | x | x | x | x |
| | | Ž | - | - | - | - |
| 140 13 | Nezánětlivá onem. ženského pohlavního ústrojí | M | x | x | x | x |
| | | Ž | - | - | - | - |
| 140 14 | Onem. močové a pohl. soustavy po výkonech, NJ | M | - | - | - | - |
| | | Ž | - | - | - | - |
| 140 | XIV. Nemoci močové a pohlavní soustavy | M | 10,5 | 19,0 | 12,9 | 19,2 |
| | | Ž | 8,0 | 12,2 | 8,5 | 13,2 |

9. Standardizovaná úmrtnost *) podle příčin smrti, pohlaví a kraje bydliště

| Kraj | | | | | | | | | | ČR | Skupiny diagnóz | |
|------|------|------|------|------|------|-----|-----|------|------|------|--------------------|--------|
| KAR | UST | LIB | HRA | PAR | VYS | JHM | OLO | ZLI | MSK | | | |
| 2,7 | 0,3 | - | - | - | - | - | 0,3 | - | - | 0,1 | M | 120 |
| 3,9 | 0,3 | - | 0,2 | 0,2 | - | - | 0,4 | 0,2 | - | 0,2 | Ž | |
| 0,7 | 1,1 | - | 0,3 | 0,7 | - | - | - | 0,4 | 0,3 | 0,3 | M | 130 |
| 1,1 | 1,2 | 0,5 | 0,8 | 0,5 | - | 0,2 | - | 0,5 | 0,5 | 0,3 | Ž | |
| 0,7 | - | - | - | - | - | - | 0,3 | - | 0,3 | - | M | 01 140 |
| - | 0,3 | - | - | - | - | - | - | 0,2 | 0,4 | 0,1 | Ž | |
| 0,7 | 0,2 | 0,6 | - | - | 0,8 | - | 0,3 | 0,3 | 0,3 | 0,2 | M | 02 140 |
| - | 0,3 | - | - | 0,2 | - | 0,1 | - | 0,3 | 0,9 | 0,2 | Ž | |
| 5,6 | 1,9 | 1,0 | 1,7 | 1,9 | 2,0 | 2,0 | 2,2 | 2,8 | 2,3 | 2,3 | M | 03 140 |
| 0,8 | 2,9 | 1,5 | 1,4 | 1,4 | 1,5 | 1,9 | 1,6 | 2,9 | 3,0 | 2,1 | Ž | |
| 10,7 | 9,9 | 18,1 | 10,8 | 7,8 | 8,6 | 4,6 | 5,2 | 10,1 | 9,1 | 9,0 | M | 04 140 |
| 7,2 | 9,1 | 9,2 | 6,7 | 7,2 | 5,0 | 3,9 | 3,7 | 4,8 | 6,3 | 6,4 | Ž | |
| - | 0,2 | - | - | 0,3 | 0,4 | 0,2 | 0,3 | - | - | 0,2 | M | 05 140 |
| 0,6 | 0,3 | - | - | 0,4 | 0,2 | 0,3 | 0,2 | 0,4 | - | 0,2 | Ž | |
| 2,4 | 0,6 | - | 0,3 | - | - | 0,2 | - | - | 0,2 | 0,3 | M | 06 140 |
| 1,4 | - | - | 0,6 | - | 0,3 | 0,3 | 0,4 | 0,2 | 0,2 | 0,2 | Ž | |
| 0,7 | 1,2 | 1,4 | 0,5 | - | 0,9 | 1,0 | 0,6 | 0,8 | 0,2 | 0,7 | M | 07 140 |
| 2,2 | 0,3 | 1,2 | - | 0,4 | 0,5 | 0,7 | 0,3 | - | 0,4 | 0,4 | Ž | |
| 1,7 | 0,3 | 0,5 | 0,3 | 0,5 | 1,6 | 0,9 | 0,3 | - | 1,3 | 0,7 | M | 08 140 |
| x | x | x | x | x | x | x | x | x | x | x | Ž | |
| 0,8 | - | 0,5 | - | - | 0,7 | 0,2 | 0,3 | - | - | 0,1 | M | 09 140 |
| x | x | x | x | x | x | x | x | x | x | x | Ž | |
| - | - | - | - | - | - | - | - | - | - | - | M | 10 140 |
| - | - | - | - | - | - | - | - | - | - | - | Ž | |
| x | x | x | x | x | x | x | x | x | x | x | M | 11 140 |
| - | - | - | - | - | - | - | - | - | - | - | Ž | |
| x | x | x | x | x | x | x | x | x | x | x | M | 12 140 |
| - | - | - | 0,3 | - | - | 0,2 | - | - | - | 0,0 | Ž | |
| x | x | x | x | x | x | x | x | x | x | x | M | 13 140 |
| - | - | - | - | - | - | - | - | - | - | - | Ž | |
| - | - | - | - | - | - | - | - | - | - | - | M | 14 140 |
| - | - | - | - | - | - | - | - | - | - | - | Ž | |
| 23,3 | 14,4 | 22,1 | 13,5 | 10,5 | 15,0 | 9,0 | 9,5 | 14,0 | 13,6 | 13,8 | M | 140 |
| 12,2 | 13,3 | 12,0 | 8,9 | 9,7 | 7,5 | 7,4 | 6,1 | 8,9 | 11,2 | 9,7 | Ž | |

9. Standardizovaná úmrtnost *) podle příčin smrti, pohlaví a kraje bydliště

| Skupiny diagnóz | | | Kraj | | | |
|-----------------|---|---|------|------|------|------|
| | | | PHA | STC | JHC | PLZ |
| 150 | XV. Těhotenství, porod a šestinedělí | M | x | x | x | x |
| | | Ž | 0,2 | - | - | - |
| 160 | XVI. Některé stavy vzniklé v perinat. období | M | 3,7 | 2,5 | 5,5 | 5,1 |
| | | Ž | 1,4 | 1,7 | 2,9 | 2,0 |
| 170 | XVII. Vrozené vady, deformace a chrom. abnorm. | M | 3,2 | 2,8 | 2,5 | 1,3 |
| | | Ž | 1,5 | 2,0 | 2,1 | - |
| 180 01 | Lokalizované příznaky a znaky | M | - | 0,2 | 0,9 | - |
| | | Ž | - | 0,1 | - | - |
| 180 02 | Stáří - senilita | M | 0,9 | 1,1 | 0,8 | 1,2 |
| | | Ž | 1,4 | 0,8 | 1,5 | 1,3 |
| 180 03 | Celkové příznaky a znaky vyjma stáří - senilita | M | - | 0,2 | - | - |
| | | Ž | 0,1 | 0,3 | - | 0,2 |
| 180 04 | Abnormální nálezy... funkčních vyš. - bez dg. | M | - | - | - | - |
| | | Ž | - | - | - | - |
| 180 05 | Syndrom náhlé smrti dítěte - kojence | M | - | 0,6 | - | 1,3 |
| | | Ž | - | - | 0,6 | - |
| 180 06 | Nepřesně určené ... vyjma Sy. náhlé smrti dítěte | M | 13,3 | 6,6 | 3,9 | 7,8 |
| | | Ž | 7,4 | 2,8 | 1,1 | 2,7 |
| 180 | XVIII. Příznaky, znaky a ... nálezy nezařazené jinde | M | 14,2 | 8,6 | 5,6 | 10,2 |
| | | Ž | 8,9 | 4,0 | 3,2 | 4,2 |
| 190 01 | Zlomenina kostí lebky a obličeje | M | 7,9 | 5,7 | 7,0 | 7,9 |
| | | Ž | 2,4 | 1,2 | 3,4 | 2,0 |
| 190 02 | Zlomenina krku, hrudníku a pánve | M | 3,8 | 4,5 | 4,7 | 3,6 |
| | | Ž | 0,5 | 1,0 | 0,5 | 2,5 |
| 190 03 | Zlomenina kosti stehenní | M | 8,3 | 7,8 | 8,0 | 8,2 |
| | | Ž | 9,5 | 13,3 | 12,6 | 9,8 |
| 190 04 | Zlomenina jiných částí končetin | M | 0,3 | 0,4 | 0,3 | 0,3 |
| | | Ž | 0,1 | 0,3 | 0,3 | 0,2 |
| 190 05 | Zlomeniny postihující částí těla | M | 0,8 | 1,6 | - | - |
| | | Ž | 0,8 | 1,1 | - | 0,2 |
| 190 06 | Vymknutí, podvrtnutí a natažení kloubů, vazů | M | - | 0,2 | - | - |
| | | Ž | - | - | - | - |
| 190 07 | Poranění oka a očnice | M | - | - | - | - |
| | | Ž | - | - | - | - |
| 190 08 | Nitrolební poranění | M | 13,6 | 14,6 | 15,0 | 12,1 |
| | | Ž | 2,7 | 3,3 | 4,9 | 4,7 |

9. Standardizovaná úmrtnost *) podle příčin smrti, pohlaví a kraje bydliště

| Kraj | | | | | | | | | | ČR | Skupiny diagnóz | |
|------|------|------|------|------|------|------|------|------|------|------|--------------------|--------|
| KAR | UST | LIB | HRA | PAR | VYS | JHM | OLO | ZLI | MSK | | | |
| x | x | x | x | x | x | x | x | x | x | x | M | 150 |
| - | - | - | - | - | - | 0,3 | - | - | - | 0,1 | Ž | |
| 4,4 | 6,6 | 3,7 | 3,1 | 1,3 | 2,0 | 2,3 | 2,8 | 4,0 | 4,1 | 3,7 | M | 160 |
| 2,3 | 6,7 | 0,8 | 4,7 | 0,7 | 1,4 | 2,1 | 6,7 | 1,3 | 3,3 | 2,8 | Ž | |
| 2,8 | 3,9 | 1,5 | 0,6 | 1,2 | 4,0 | 3,1 | 1,4 | 2,7 | 3,8 | 2,7 | M | 170 |
| 1,1 | 1,7 | 1,6 | 1,3 | 4,0 | 3,2 | 2,1 | 0,6 | 2,3 | 2,0 | 1,8 | Ž | |
| 2,1 | - | - | - | 0,3 | 0,3 | - | - | 0,3 | 0,5 | 0,2 | M | 01 180 |
| - | - | - | - | - | 0,4 | - | - | - | 0,1 | 0,0 | Ž | |
| - | 2,4 | 0,8 | 4,9 | - | 0,4 | 2,2 | 0,9 | 1,9 | 0,3 | 1,3 | M | 02 180 |
| 2,4 | 1,4 | 0,3 | 3,5 | - | 0,2 | 1,5 | 1,3 | 0,6 | 0,3 | 1,1 | Ž | |
| 0,7 | - | 1,3 | - | 0,4 | 0,5 | - | - | - | - | 0,1 | M | 03 180 |
| 0,4 | 0,3 | 0,3 | - | - | 0,3 | 0,1 | - | - | - | 0,1 | Ž | |
| - | - | - | - | - | - | - | - | - | - | - | M | 04 180 |
| - | - | - | - | - | - | - | - | - | - | - | Ž | |
| - | 0,4 | 0,7 | 0,6 | 1,3 | 0,7 | 0,3 | - | - | - | 0,4 | M | 05 180 |
| 1,1 | 0,8 | - | - | - | - | - | - | - | - | 0,1 | Ž | |
| 7,9 | 4,2 | 10,0 | 2,8 | 5,8 | 1,7 | 1,6 | 3,4 | 1,8 | 6,2 | 5,9 | M | 06 180 |
| 4,9 | 1,1 | 2,8 | 1,3 | 2,0 | 1,2 | 0,6 | 1,2 | 0,5 | 2,9 | 2,5 | Ž | |
| 10,7 | 7,0 | 12,8 | 8,4 | 7,9 | 3,7 | 4,2 | 4,3 | 4,1 | 7,0 | 8,0 | M | 180 |
| 8,8 | 3,6 | 3,4 | 4,8 | 2,0 | 2,0 | 2,1 | 2,4 | 1,1 | 3,4 | 4,0 | Ž | |
| 7,8 | 5,5 | 4,6 | 3,4 | 5,4 | 5,1 | 6,7 | 10,0 | 8,6 | 6,6 | 6,7 | M | 01 190 |
| 3,4 | 0,4 | 0,3 | 1,3 | 1,7 | 1,6 | 0,9 | 1,3 | 1,2 | 1,4 | 1,5 | Ž | |
| 2,5 | 3,5 | 2,0 | 0,7 | 1,6 | 2,9 | 3,0 | 2,7 | 3,3 | 5,5 | 3,5 | M | 02 190 |
| 2,7 | 2,2 | 1,5 | 1,6 | 1,4 | 0,9 | 0,9 | 1,8 | 1,3 | 1,7 | 1,3 | Ž | |
| 3,7 | 10,0 | 14,9 | 16,6 | 7,2 | 10,3 | 7,1 | 10,4 | 10,6 | 8,4 | 9,1 | M | 03 190 |
| 9,1 | 11,1 | 15,8 | 11,6 | 11,1 | 12,7 | 10,8 | 9,5 | 11,1 | 8,4 | 10,9 | Ž | |
| - | 1,3 | - | - | 0,7 | 1,1 | 0,3 | 0,3 | - | 0,5 | 0,4 | M | 04 190 |
| 0,4 | 1,0 | - | 0,2 | - | 0,2 | 0,4 | - | - | 0,4 | 0,3 | Ž | |
| - | 2,0 | 0,4 | 1,0 | 0,8 | 0,4 | 0,2 | 2,1 | 1,2 | 0,4 | 0,8 | M | 05 190 |
| - | 0,3 | - | 0,4 | 0,7 | - | - | - | - | 0,2 | 0,3 | Ž | |
| - | - | - | - | - | - | - | - | 0,3 | 0,1 | - | M | 06 190 |
| - | - | - | - | 0,4 | - | - | - | - | - | 0,0 | Ž | |
| - | - | - | - | - | - | - | - | - | - | - | M | 07 190 |
| - | - | - | - | - | - | - | - | - | - | - | Ž | |
| 17,4 | 15,0 | 19,6 | 20,0 | 18,3 | 11,1 | 15,0 | 15,6 | 20,7 | 18,9 | 16,0 | M | 08 190 |
| 5,7 | 1,8 | 4,1 | 4,6 | 4,6 | 2,4 | 3,4 | 2,8 | 4,7 | 4,1 | 3,6 | Ž | |

9. Standardizovaná úmrtnost *) podle příčin smrti, pohlaví a kraje bydliště

| Skupiny diagnóz | | | Kraj | | | |
|-----------------|--|---|------|------|------|------|
| | | | PHA | STC | JHC | PLZ |
| 190 09 | Poranění jiných vnitřních orgánů | M | 5,0 | 3,4 | 6,7 | 5,0 |
| | | Ž | 1,6 | 1,0 | 1,9 | 0,9 |
| 190 10 | Drtivé poranění, traumatické amputace | M | 1,7 | 1,5 | 0,3 | 5,3 |
| | | Ž | - | 0,6 | 0,6 | 2,2 |
| 190 11 | Jiná poranění určitých, NS a více částí těla | M | 13,6 | 8,9 | 11,6 | 8,0 |
| | | Ž | 4,7 | 2,6 | 4,6 | 4,6 |
| 190 12 | Účinky cizího tělesa vniklého přiroz. otvorem těla | M | 3,1 | 5,5 | 2,9 | 3,9 |
| | | Ž | 1,3 | 0,9 | 0,5 | 1,7 |
| 190 13 | Popáleniny a poleptání | M | 0,8 | 1,0 | 0,3 | 1,1 |
| | | Ž | 0,5 | 0,5 | - | 0,6 |
| 190 14 | Otrava léky, léčivy, návykovými a biolog. látkami | M | 2,8 | 1,7 | 1,7 | 1,4 |
| | | Ž | 1,8 | 1,4 | 2,2 | 2,1 |
| 190 15 | Toxické účinky látek ze zdrojů převáž. mimo lékař. | M | 5,6 | 4,5 | 3,8 | 5,9 |
| | | Ž | 1,4 | 1,0 | 0,7 | 2,9 |
| 190 16 | Syndromy týrání | M | - | - | - | - |
| | | Ž | - | - | - | - |
| 190 17 | Omrzliny a jiné NS účinky vnějších příčin | M | 13,0 | 20,5 | 21,9 | 20,0 |
| | | Ž | 3,5 | 5,3 | 6,7 | 7,3 |
| 190 18 | Některé časné kompl. úrazů a kompl. zdr. péče NJ | M | - | 0,2 | - | - |
| | | Ž | - | 0,1 | - | - |
| 190 19 | Následky poranění, otravy aj. násl. vněj. příčin | M | - | - | - | - |
| | | Ž | 0,1 | - | - | - |
| 190 | XIX. Poranění, otravy a ...následky vnějších příčin | M | 81,1 | 82,3 | 84,5 | 83,0 |
| | | Ž | 31,0 | 33,9 | 38,9 | 42,0 |
| 200 01 | Dopravní nehody | M | 15,5 | 20,9 | 22,9 | 22,1 |
| | | Ž | 4,6 | 5,5 | 10,4 | 9,8 |
| 200 02 | Pády | M | 14,3 | 13,3 | 14,7 | 13,0 |
| | | Ž | 11,2 | 15,1 | 15,8 | 13,9 |
| 200 03 | Vystavení neživotným mechanickým silám | M | 0,5 | 1,4 | 0,9 | 0,8 |
| | | Ž | - | - | 0,4 | - |
| 200 04 | Náhodné (u)tonutí a potopení | M | 1,1 | 4,1 | 2,7 | 2,7 |
| | | Ž | 0,8 | 0,9 | - | 1,7 |
| 200 05 | Vystavení životným mechanickým silám | M | - | 0,2 | 0,3 | - |
| | | Ž | - | - | - | - |
| 200 06 | Kontakt s jedovatými živočichy a rostlinami | M | - | 0,2 | - | 0,4 |
| | | Ž | - | - | - | - |

9. Standardizovaná úmrtnost *) podle příčin smrti, pohlaví a kraje bydliště

| Kraj | | | | | | | | | | ČR | Skupiny diagnóz | | |
|-------|------|------|------|------|------|------|------|-------|------|------|--------------------|------------|-----|
| KAR | UST | LIB | HRA | PAR | VYS | JHM | OLO | ZLI | MSK | | | | |
| 9,3 | 1,9 | 5,7 | 2,4 | 3,5 | 3,3 | 3,9 | 3,0 | 3,7 | 2,5 | 3,9 | M | 09 | 190 |
| 0,9 | 0,4 | 1,5 | 0,2 | 0,7 | 1,0 | 1,0 | 0,3 | 0,7 | 0,8 | 0,9 | Ž | | |
| 3,6 | 1,4 | 1,2 | 0,7 | 0,4 | - | 0,6 | 1,5 | 1,9 | 0,5 | 1,3 | M | 10 | 190 |
| 2,3 | 0,2 | 0,4 | - | 0,4 | - | 0,2 | 0,3 | 0,3 | 0,2 | 0,4 | Ž | | |
| 12,6 | 18,8 | 11,0 | 18,0 | 17,3 | 10,8 | 16,2 | 12,3 | 14,4 | 11,1 | 13,1 | M | 11 | 190 |
| 2,9 | 5,8 | 4,9 | 5,3 | 3,9 | 5,3 | 5,5 | 2,3 | 3,2 | 2,2 | 4,0 | Ž | | |
| 12,3 | 4,7 | 2,8 | 3,0 | 5,2 | 2,7 | 2,1 | 2,3 | 3,0 | 3,1 | 3,6 | M | 12 | 190 |
| 4,1 | 1,9 | 0,8 | 0,4 | 1,7 | 2,3 | 0,5 | 2,1 | 0,8 | 1,0 | 1,2 | Ž | | |
| 4,4 | 0,5 | 1,8 | 1,7 | 0,8 | 3,1 | 0,9 | 1,9 | 3,6 | 1,6 | 1,4 | M | 13 | 190 |
| - | 0,7 | 0,9 | 0,2 | - | 0,9 | 1,0 | 0,3 | - | 0,5 | 0,4 | Ž | | |
| 1,9 | 2,9 | 1,9 | 1,3 | 1,6 | 1,1 | 1,9 | 1,6 | 1,2 | 1,5 | 1,8 | M | 14 | 190 |
| 1,3 | 3,0 | 1,6 | 0,7 | 1,2 | 0,4 | 2,1 | 2,2 | 1,2 | 1,0 | 1,6 | Ž | | |
| 4,4 | 4,5 | 4,6 | 4,1 | 1,9 | 2,9 | 6,8 | 7,8 | 5,6 | 5,2 | 5,0 | M | 15 | 190 |
| 3,3 | 1,5 | 1,3 | 1,9 | 1,7 | 0,4 | 2,1 | 4,0 | 1,7 | 1,4 | 1,6 | Ž | | |
| - | - | - | - | - | - | - | - | - | - | - | M | 16 | 190 |
| - | - | - | - | - | - | - | - | - | - | - | Ž | | |
| 29,6 | 23,1 | 28,3 | 22,0 | 25,1 | 22,0 | 20,9 | 23,9 | 26,2 | 27,7 | 22,2 | M | 17 | 190 |
| 6,1 | 4,3 | 2,2 | 3,1 | 3,8 | 2,6 | 4,0 | 5,8 | 4,3 | 4,6 | 4,5 | Ž | | |
| - | - | - | - | - | - | - | - | - | 0,2 | - | M | 18 | 190 |
| - | - | - | - | - | - | - | - | - | - | - | Ž | | |
| - | - | - | - | 0,3 | - | - | - | - | - | 0,0 | M | 19 | 190 |
| - | - | - | - | - | - | - | - | - | - | 0,0 | Ž | | |
| 109,8 | 95,5 | 98,9 | 95,2 | 90,3 | 76,9 | 85,9 | 95,8 | 104,9 | 94,4 | 89,6 | M | 190 | |
| 42,3 | 34,8 | 35,5 | 31,5 | 33,4 | 30,8 | 33,0 | 32,7 | 30,6 | 28,2 | 33,3 | Ž | | |
| 24,9 | 21,1 | 16,8 | 23,2 | 24,4 | 14,2 | 20,2 | 22,8 | 22,2 | 22,2 | 20,7 | M | 01 | 200 |
| 6,8 | 5,3 | 6,0 | 8,6 | 7,1 | 7,3 | 7,9 | 5,1 | 6,6 | 5,5 | 6,6 | Ž | | |
| 11,5 | 20,4 | 25,8 | 21,5 | 12,7 | 16,2 | 15,9 | 20,8 | 21,6 | 18,2 | 16,9 | M | 02 | 200 |
| 12,7 | 13,8 | 18,7 | 12,6 | 13,1 | 14,4 | 13,0 | 11,7 | 12,0 | 11,4 | 13,2 | Ž | | |
| 0,7 | 0,8 | 1,8 | 1,0 | 1,2 | - | 0,9 | 1,9 | 3,5 | 1,6 | 1,1 | M | 03 | 200 |
| - | - | - | - | - | - | 0,1 | 0,4 | 0,7 | - | 0,1 | Ž | | |
| 3,1 | 3,7 | 4,1 | 4,1 | 4,2 | 4,8 | 1,8 | 3,7 | 4,6 | 3,3 | 3,2 | M | 04 | 200 |
| 2,6 | 0,8 | 0,5 | 1,3 | 0,3 | - | 0,7 | 1,2 | 0,6 | 0,9 | 0,8 | Ž | | |
| - | - | - | 0,4 | - | - | 0,2 | - | - | - | 0,1 | M | 05 | 200 |
| - | - | - | 0,3 | - | - | - | - | - | - | - | Ž | | |
| - | - | - | - | - | - | - | - | 0,3 | - | - | M | 06 | 200 |
| - | 0,3 | - | - | - | - | 0,4 | - | - | - | 0,1 | Ž | | |

9. Standardizovaná úmrtnost *) podle příčin smrti, pohlaví a kraje bydliště

| Skupiny diagnóz | | | Kraj | | | |
|-----------------|--|---|-------|---------|---------|---------|
| | | | PHA | STC | JHC | PLZ |
| 200 07 | Elektrický proud, ozáření, kouř, dým, oheň a plameny | M | 1,8 | 0,5 | 0,5 | 1,1 |
| | | Ž | 0,8 | 0,4 | 0,2 | 0,6 |
| 200 08 | Úmyslné sebepoškození | M | 20,6 | 19,0 | 25,5 | 25,7 |
| | | Ž | 5,3 | 6,1 | 8,2 | 8,8 |
| 200 09 | Napadení (útok) | M | 2,5 | 1,1 | 1,4 | 1,1 |
| | | Ž | 1,6 | 0,6 | 1,1 | - |
| 200 10 | Komplikace zdravotní péče | M | - | 0,2 | - | - |
| | | Ž | - | 0,1 | - | 0,2 |
| 200 11 | Ostatní vnější příčiny nemocnosti a úmrtnosti | M | 24,5 | 21,4 | 15,3 | 15,9 |
| | | Ž | 6,4 | 4,9 | 2,7 | 6,7 |
| 200 | Vnější příčiny nemocnosti a úmrtnosti | M | 81,1 | 82,3 | 84,5 | 83,0 |
| | | Ž | 31,0 | 33,9 | 38,9 | 42,0 |
| Total | Celkem | M | 971,9 | 1 161,9 | 1 120,6 | 1 111,7 |
| | | Ž | 635,6 | 718,7 | 676,3 | 708,9 |

*) Na 100 000 evropské populace

9. Standardizovaná úmrtnost *) podle příčin smrti, pohlaví a kraje bydliště

| Kraj | | | | | | | | | | ČR | Skupiny diagnóz | |
|---------|---------|---------|---------|---------|---------|---------|---------|---------|---------|---------|--------------------|--------------|
| KAR | UST | LIB | HRA | PAR | VYS | JHM | OLO | ZLI | MSK | | | |
| 3,7 | 1,5 | 1,9 | 1,0 | 1,2 | 1,5 | 1,3 | 2,1 | 3,9 | 1,8 | 1,5 | M | 07 200 |
| - | 0,6 | 0,3 | - | - | 0,2 | 0,7 | 0,8 | - | 0,5 | 0,4 | Ž | |
| 32,3 | 25,2 | 30,6 | 24,7 | 27,7 | 21,8 | 24,0 | 28,0 | 25,2 | 28,7 | 24,8 | M | 08 200 |
| 6,6 | 5,4 | 3,3 | 3,8 | 5,7 | 3,2 | 4,1 | 6,0 | 5,4 | 4,1 | 5,3 | Ž | |
| 2,9 | 0,9 | 2,0 | 1,1 | 0,7 | 1,2 | 1,6 | 1,4 | 2,5 | 1,5 | 1,5 | M | 09 200 |
| 1,5 | 0,7 | 1,5 | 0,6 | 1,7 | 0,8 | 0,4 | 0,6 | 0,3 | 1,5 | 0,9 | Ž | |
| - | - | - | - | - | - | - | - | - | 0,4 | 0,1 | M | 10 200 |
| - | - | - | - | - | - | 0,1 | - | - | - | 0,0 | Ž | |
| 30,6 | 21,5 | 15,6 | 18,1 | 18,1 | 17,1 | 19,7 | 14,9 | 20,7 | 16,4 | 19,3 | M | 11 200 |
| 12,0 | 7,8 | 5,1 | 4,3 | 5,4 | 4,8 | 5,5 | 6,7 | 5,0 | 4,2 | 5,6 | Ž | |
| 109,8 | 95,5 | 98,9 | 95,2 | 90,3 | 76,9 | 85,9 | 95,8 | 104,9 | 94,4 | 89,6 | M | 200 |
| 42,3 | 34,8 | 35,5 | 31,5 | 33,4 | 30,8 | 33,0 | 32,7 | 30,6 | 28,2 | 33,3 | Ž | |
| 1 319,6 | 1 291,0 | 1 185,7 | 1 073,6 | 1 061,7 | 1 068,9 | 1 073,5 | 1 171,3 | 1 131,1 | 1 262,3 | 1 131,9 | M | Total |
| 794,5 | 809,5 | 696,2 | 655,4 | 648,7 | 649,4 | 634,0 | 662,9 | 649,3 | 720,4 | 684,8 | Ž | |

**10. Mezinárodní srovnání standardizované úmrtnosti *)
podle vybraných příčin smrti**

| Stát | Rok | Celkem | z toho příčina smrti | | | | |
|--------------------------------|------|---------|------------------------------|--|-------------------------------|---------------------------------|--------------------------|
| | | | zhoubné novotvary (ZN) | ZN průdušnice, průdušky a plíce | nemoci oběhové soustavy | ischemické nemoci srdeční | cévní nemoci mozku |
| | | | dg. A00-Y98 | dg. C00-C97 | dg. C33-C34 | dg. I00-I99 | dg. I20-I25 |
| Muži | | | | | | | |
| Rusko | 2000 | 2 117,8 | 290,5 | 87,4 | 1 056,2 | 543,8 | 349,4 |
| Ukrajina | 2000 | 1 874,5 | 253,7 | 72,2 | 1 001,6 | 663,4 | 227,3 |
| Bělorusko | 2000 | 1 828,7 | 282,9 | 80,0 | 901,0 | 617,6 | 207,6 |
| Lotyšsko | 2000 | 1 613,9 | 286,3 | 80,3 | 797,9 | 462,5 | 241,8 |
| Maďarsko | 2000 | 1 517,4 | 394,2 | 119,4 | 697,3 | 318,5 | 185,8 |
| Chorvatsko | 2000 | 1 427,4 | 369,1 | 106,1 | 680,0 | 261,5 | 201,9 |
| Bulharsko | 2000 | 1 410,5 | 191,8 | 52,4 | 878,3 | 246,9 | 230,9 |
| Rumunsko | 2000 | 1 358,3 | 223,0 | 64,9 | 771,9 | 283,2 | 237,9 |
| Polsko | 1999 | 1 334,4 | 298,5 | 97,7 | 596,5 | 212,9 | 122,3 |
| Litva | 2000 | 1 331,4 | 284,6 | 76,5 | 610,7 | 383,8 | 119,3 |
| Slovensko | 2000 | 1 327,4 | 326,6 | 88,7 | 662,0 | 367,1 | 103,8 |
| Portugalsko | 1999 | 1 155,5 | 243,1 | 43,1 | 393,8 | 101,6 | 191,9 |
| Slovinsko | 1999 | 1 134,6 | 294,7 | 79,8 | 423,7 | 167,5 | 109,2 |
| Irsko | 1998 | 1 028,9 | 251,1 | 60,6 | 429,7 | 208,6 | 65,9 |
| Finsko | 1999 | 975,6 | 208,3 | 53,0 | 408,5 | 265,2 | 79,7 |
| Dánsko | 1998 | 970,1 | 260,3 | 65,6 | 344,5 | 178,6 | 68,3 |
| Nizozemsko | 1999 | 903,0 | 270,2 | 83,9 | 314,1 | 134,7 | 63,6 |
| Německo | 1999 | 902,1 | 243,4 | 62,3 | 387,4 | 188,8 | 73,0 |
| Spojené království | 1999 | 895,6 | 235,6 | 62,8 | 351,5 | 213,7 | 68,9 |
| Lucembursko | 2000 | 887,5 | 259,3 | 71,8 | 316,1 | 123,6 | 77,9 |
| Španělsko | 1998 | 872,2 | 258,7 | 71,3 | 277,3 | 103,9 | 70,5 |
| Norsko | 1998 | 863,4 | 223,2 | 45,9 | 357,4 | 191,1 | 45,2 |
| Francie | 1998 | 862,5 | 279,3 | 68,6 | 233,7 | 78,2 | 50,5 |
| Rakousko | 2000 | 840,6 | 225,6 | 54,2 | 385,2 | 182,7 | 74,0 |
| Itálie | 1998 | 837,1 | 256,2 | 74,6 | 322,1 | 118,5 | 81,3 |
| Řecko | 1998 | 813,4 | 211,8 | 71,7 | 366,2 | 119,8 | 111,7 |
| Island | 1997 | 799,5 | 241,6 | 54,5 | 324,4 | 208,6 | 58,9 |
| Švýcarsko | 1997 | 795,9 | 218,7 | 53,2 | 298,3 | 145,7 | 49,3 |
| Švédsko | 1998 | 787,7 | 192,5 | 32,0 | 357,6 | 195,8 | 69,7 |
| Průměr EU ¹⁾ | 1998 | 896,4 | 254,4 | 68,4 | 337,4 | 153,6 | 75,5 |
| Česká republika | 2000 | 1 161,6 | 325,3 | 90,2 | 576,9 | 256,0 | 156,5 |

*) Na 100 000 evropské populace

**10. Mezinárodní srovnání standardizované úmrtnosti *)
podle vybraných příčin smrti**

| z toho příčina smrti | | | | | Rok | Stát |
|-------------------------------|-------------------------------|---|--------------------|--------------------------|------|--------------------------------|
| nemoci dýchací soustavy | nemoci trávicí soustavy | vnější příčiny nemocnosti a úmrtnosti | dopravní nehody | úmyslné sebepoškození | | |
| dg. J00-J99 | dg. K00-K93 | dg. V01-Y98 | dg. V01-V99 | dg. X60-X84 | | |
| Muži | | | | | | |
| 130,4 | 62,7 | 373,8 | 42,6 | 70,3 | 2000 | Rusko |
| 128,1 | 65,7 | 258,5 | 23,6 | 52,3 | 2000 | Ukrajina |
| 121,7 | 42,1 | 273,2 | 30,2 | 64,8 | 2000 | Bělorusko |
| 53,7 | 52,1 | 261,7 | 48,0 | 56,8 | 2000 | Lotyšsko |
| 65,9 | 136,2 | 128,2 | 22,9 | 50,4 | 2000 | Maďarsko |
| 69,1 | 82,6 | 104,5 | 28,3 | 35,2 | 2000 | Chorvatsko |
| 64,4 | 47,2 | 82,6 | 18,0 | 23,6 | 2000 | Bulharsko |
| 92,1 | 84,4 | 101,3 | 24,5 | 21,4 | 2000 | Rumunsko |
| 71,8 | 52,8 | 112,3 | 31,3 | 26,1 | 1999 | Polsko |
| 70,0 | 44,7 | 234,8 | 34,5 | 78,5 | 2000 | Litva |
| 80,3 | 78,5 | 97,2 | 26,0 | 23,3 | 2000 | Slovensko |
| 132,8 | 53,4 | 72,7 | 26,5 | 8,1 | 1999 | Portugalsko |
| 111,6 | 75,3 | 120,3 | 27,6 | 45,6 | 1999 | Slovinsko |
| 152,8 | 29,3 | 63,9 | 18,8 | 23,0 | 1998 | Irsko |
| 89,7 | 39,5 | 114,5 | 15,5 | 36,4 | 1999 | Finsko |
| 84,2 | 50,0 | 68,5 | 14,7 | 19,6 | 1998 | Dánsko |
| 100,1 | 29,2 | 38,5 | 10,9 | 12,4 | 1999 | Nizozemsko |
| 62,0 | 46,3 | 51,2 | 14,4 | 18,6 | 1999 | Německo |
| 142,1 | 35,3 | 40,4 | 8,8 | 11,4 | 1999 | Spojené království |
| 76,7 | 45,6 | 89,8 | 29,3 | 21,5 | 2000 | Lucembursko |
| 102,7 | 48,1 | 58,3 | 23,7 | 11,8 | 1998 | Španělsko |
| 67,3 | 25,7 | 60,7 | 15,3 | 17,9 | 1998 | Norsko |
| 66,2 | 45,2 | 86,6 | 20,6 | 25,9 | 1998 | Francie |
| 47,5 | 45,3 | 72,1 | 17,4 | 27,7 | 2000 | Rakousko |
| 60,7 | 40,4 | 53,9 | 21,0 | 10,8 | 1998 | Itálie |
| 53,3 | 20,7 | 60,5 | 31,5 | 5,5 | 1998 | Řecko |
| 69,5 | 13,9 | 60,6 | 16,9 | 21,3 | 1997 | Island |
| 60,2 | 28,8 | . | 13,1 | 26,2 | 1997 | Švýcarsko |
| 51,3 | 24,7 | 55,5 | 9,2 | 18,7 | 1998 | Švédsko |
| 83,2 | 41,8 | 59,5 | 17,7 | 16,9 | 1998 | Průměr EU ¹⁾ |
| 56,9 | 48,5 | 93,0 | 22,2 | 24,9 | 2000 | Česká republika |

¹⁾ Průměr za země Evropské unie

**10. Mezinárodní srovnání standardizované úmrtnosti *)
podle vybraných příčin smrti**

| Stát | Rok | Celkem | z toho příčina smrti | | | | |
|--------------------------------|------|---------|------------------------|-------------|-------------------------|---------------------------|--------------------|
| | | | zhoubné novotvary (ZN) | ZN prsu | nemoci oběhové soustavy | ischemické nemoci srdeční | cévní nemoci mozku |
| | | | dg. A00-Y98 | dg. C00-C97 | dg. C50 | dg. I00-I99 | dg. I20-I25 |
| Ženy | | | | | | | |
| Rusko | 2000 | 1 025,7 | 139,4 | 24,1 | 629,0 | 268,0 | 264,5 |
| Ukrajina | 2000 | 981,1 | 123,6 | 25,0 | 650,3 | 404,8 | 176,0 |
| Bulharsko | 2000 | 922,7 | 116,4 | 21,8 | 621,6 | 148,9 | 180,2 |
| Bělorusko | 2000 | 903,6 | 118,3 | 21,1 | 509,8 | 320,6 | 152,0 |
| Rumunsko | 2000 | 879,3 | 129,6 | 23,0 | 580,9 | 186,7 | 196,5 |
| Chorvatsko | 2000 | 842,4 | 170,7 | 30,8 | 494,6 | 158,3 | 158,0 |
| Maďarsko | 2000 | 839,1 | 201,2 | 33,7 | 443,2 | 181,5 | 124,2 |
| Lotyšsko | 2000 | 796,1 | 138,8 | 25,2 | 461,2 | 230,7 | 186,3 |
| Slovensko | 2000 | 736,2 | 156,6 | 26,5 | 438,7 | 234,4 | 71,6 |
| Polsko | 1999 | 735,6 | 153,4 | 21,1 | 374,2 | 99,3 | 96,1 |
| Litva | 2000 | 678,6 | 138,4 | 24,1 | 394,7 | 225,3 | 105,6 |
| Portugalsko | 1999 | 674,1 | 122,3 | 23,1 | 281,7 | 51,2 | 150,5 |
| Irsko | 1998 | 648,4 | 171,9 | 32,4 | 258,2 | 125,3 | 60,3 |
| Dánsko | 1998 | 640,9 | 196,8 | 37,4 | 202,5 | 86,8 | 54,7 |
| Slovinsko | 1999 | 626,0 | 156,5 | 31,4 | 269,1 | 79,7 | 80,6 |
| Spojené království | 1999 | 597,2 | 164,7 | 31,8 | 214,5 | 100,8 | 63,9 |
| Nizozemsko | 1999 | 564,1 | 161,6 | 36,6 | 185,5 | 59,3 | 53,9 |
| Řecko | 1998 | 552,5 | 112,4 | 20,8 | 291,6 | 51,8 | 115,2 |
| Německo | 1999 | 544,9 | 147,4 | 28,5 | 250,3 | 98,6 | 57,0 |
| Finsko | 1999 | 532,7 | 121,6 | 23,9 | 219,5 | 121,6 | 59,1 |
| Norsko | 1998 | 524,0 | 145,7 | 25,7 | 202,2 | 82,0 | 59,6 |
| Rakousko | 2000 | 522,7 | 141,1 | 27,6 | 262,1 | 95,2 | 62,8 |
| Island | 1997 | 517,1 | 168,8 | 33,6 | 193,1 | 85,6 | 58,2 |
| Lucembursko | 2000 | 504,8 | 141,5 | 30,6 | 189,7 | 49,6 | 67,1 |
| Švédsko | 1998 | 493,5 | 138,0 | 24,3 | 206,9 | 90,1 | 54,6 |
| Itálie | 1998 | 484,5 | 131,6 | 25,9 | 208,4 | 56,2 | 62,6 |
| Španělsko | 1998 | 480,7 | 112,9 | 22,2 | 187,9 | 45,5 | 56,8 |
| Švýcarsko | 1997 | 478,6 | 127,8 | 29,0 | 182,8 | 69,9 | 39,0 |
| Francie | 1998 | 460,8 | 125,9 | 27,5 | 136,2 | 32,2 | 36,5 |
| Průměr EU ¹⁾ | 1998 | 531,7 | 141,1 | 28,2 | 213,9 | 73,5 | 61,0 |
| Česká republika | 2000 | 690,5 | 177,4 | 27,9 | 379,0 | 137,0 | 121,9 |

*) Na 100 000 evropské populace

**10. Mezinárodní srovnání standardizované úmrtnosti *)
podle vybraných příčin smrti**

| příčina smrti | | | | | Rok | Stát |
|-------------------------------|-------------------------------|---|--------------------|--------------------------|------|--------------------------------|
| nemoci dýchací soustavy | nemoci trávicí soustavy | vnější příčiny nemocnosti a úmrtnosti | dopravní nehody | úmyslné sebepoškození | | |
| dg. J00-J99 | dg. K00-K93 | dg. V01-Y98 | dg. V01-V99 | dg. X60-X84 | | |
| Ženy | | | | | | |
| 31,8 | 28,8 | 84,5 | 12,6 | 10,6 | 2000 | Rusko |
| 31,6 | 24,1 | 54,4 | 6,0 | 8,7 | 2000 | Ukrajina |
| 32,8 | 15,3 | 24,6 | 5,8 | 7,4 | 2000 | Bulharsko |
| 29,6 | 18,6 | 61,1 | 8,5 | 8,6 | 2000 | Bělorusko |
| 47,9 | 41,4 | 29,3 | 7,8 | 4,2 | 2000 | Rumunsko |
| 28,1 | 33,8 | 32,8 | 5,8 | 9,2 | 2000 | Chorvatsko |
| 27,6 | 52,2 | 47,5 | 6,4 | 12,6 | 2000 | Maďarsko |
| 16,0 | 24,0 | 62,0 | 11,4 | 9,9 | 2000 | Lotyšsko |
| 37,5 | 28,4 | 22,3 | 5,7 | 4,7 | 2000 | Slovensko |
| 30,4 | 25,3 | 31,3 | 7,8 | 4,3 | 1999 | Polsko |
| 19,1 | 23,0 | 55,2 | 7,7 | 15,0 | 2000 | Litva |
| 61,3 | 22,9 | 21,5 | 6,6 | 2,1 | 1999 | Portugalsko |
| 96,4 | 23,2 | 21,6 | 5,5 | 4,0 | 1998 | Irsko |
| 60,1 | 30,8 | 34,3 | 4,8 | 7,2 | 1998 | Dánsko |
| 44,6 | 35,9 | 39,4 | 6,6 | 12,4 | 1999 | Slovinsko |
| 96,2 | 26,1 | 16,6 | 2,9 | 3,1 | 1999 | Spojené království |
| 49,2 | 21,1 | 19,5 | 3,6 | 5,9 | 1999 | Nizozemsko |
| 33,9 | 11,7 | 18,3 | 9,4 | 1,5 | 1998 | Řecko |
| 27,6 | 26,3 | 20,2 | 5,0 | 5,9 | 1999 | Německo |
| 39,6 | 21,0 | 34,1 | 4,9 | 9,2 | 1999 | Finsko |
| 44,9 | 16,9 | 25,2 | 4,3 | 6,6 | 1998 | Norsko |
| 23,9 | 22,7 | 25,4 | 4,9 | 8,8 | 2000 | Rakousko |
| 52,5 | 15,8 | 18,8 | 2,7 | 5,4 | 1997 | Island |
| 32,8 | 31,9 | 32,9 | 7,8 | 6,6 | 2000 | Lucembursko |
| 30,2 | 15,9 | 23,2 | 3,0 | 7,0 | 1998 | Švédsko |
| 23,4 | 22,4 | 21,1 | 5,7 | 2,9 | 1998 | Itálie |
| 38,6 | 24,4 | 18,0 | 6,9 | 3,2 | 1998 | Španělsko |
| 27,7 | 18,1 | . | 4,1 | 8,8 | 1997 | Švýcarsko |
| 32,0 | 23,3 | 37,6 | 7,3 | 8,3 | 1998 | Francie |
| 41,1 | 23,9 | 23,2 | 5,6 | 5,1 | 1998 | Průměr EU ¹⁾ |
| 29,1 | 25,4 | 34,2 | 7,0 | 5,8 | 2000 | Česká republika |

¹⁾ Průměr za země Evropské unie

**Seznam skupin diagnóz pro NZIS a k nim odpovídající diagnózy
podle MKN-10**

| Kód skupiny | Název kapitoly / diagnózy | Kód diagnózy (MKN-10) |
|-------------|--|------------------------|
| 010 01 | Průjem-diarrhoea a gastroenteritida předpokládaného infekčního původu | A09 |
| 010 02 | Jiné střevní infekční nemoci | A00-A08 |
| 010 03 | Tbc dýchacího ústrojí bakteriologicky a histologicky ověřená i neověřená | A15-A16 |
| 010 04 | Jiná TBC | A17-A19 |
| 010 05 | Některé zoonotické bakteriální nemoci | A20-A28 |
| 010 06 | Spála | A38 |
| 010 07 | Jiné bakteriální nemoci vyjma spály | A30-A37,A39-A49 |
| 010 08 | Syfilis | A50-A53 |
| 010 09 | Gonokoková infekce | A54 |
| 010 10 | Ostatní infekce přenášené převážně sexuálním způsobem | A55-A64 |
| 010 11 | Jiné nemoci spirochétové, jiné nemoci způsobené chlamydiemi a rickettsií | A65-A79 |
| 010 12 | Virová encefalitida | A83-A86 |
| 010 13 | Ostatní virové infekce centrální nervové soustavy (CNS) | A80-A82, A87-A89 |
| 010 14 | Virové horečky a virové hemoragické horečky přenášené členovci | A90-A99 |
| 010 15 | Varicella - plané neštovice, spalničky - morbilli, zarděnky - rubeola | B01,B05,B06 |
| 010 16 | Herpes zoster - pásový opar | B02 |
| 010 17 | Ostatní virové infekce charakterizované postižením kůže a sliznice | B00,B03-B04 B07-B09 |
| 010 18 | Virová hepatitida | B15-B19 |
| 010 19 | Onemocnění virem lidské imunodeficiency (HIV) | B20-B24 |
| 010 20 | Epidemický zánět příušnic - parotitis epidemica | B26 |
| 010 21 | Infekční mononukleóza | B27 |
| 010 22 | Jiné virové nemoci vyjma parotitis a infekční mononukleózy | B25,B30-B34 |
| 010 23 | Mykózy | B35-B49 |
| 010 24 | Protozoární nemoci | B50-B64 |
| 010 25 | Helmintózy - hlístové nemoci | B65-B83 |
| 010 26 | Zavšivení, akarióza a jiná napadení | B85-B89 |
| 010 27 | Následky infekčních a parazitárních nemocí; bakteriální, virová a jiná infekční agens, jiné a neurč. infekční nemoci | B90-B99 |
| 010 | I. Některé infekční a parazitární nemoci | A00-B99 |
| 020 00 | Zhoubné novotvary (ZN) | C00-C97 |
| 020 01 | ZN rtu, dutiny ústní a hltanu | C00-C14 |
| 020 02 | ZN žaludku | C16 |
| 020 03 | ZN tlustého střeva | C18 |
| 020 04 | ZN konečníku, rektosigmoideálního spojení, řiti a řitního kanálu | C19-C21 |

Seznam skupin diagnóz pro NZIS a k nim odpovídající diagnózy podle MKN-10

| Kód skupiny | Název kapitoly / diagnózy | Kód diagnózy (MKN-10) |
|-------------|---|--|
| 020 05 | Ostatní ZN trávicího ústrojí | C15,C17,C22-C26 |
| 020 06 | ZN hrtanu | C32 |
| 020 07 | ZN trachey, bronchu a plíce - průdušnice, průdušky a plíce | C33-C34 |
| 020 08 | Ostatní ZN dýchací soustavy a nitrohručních orgánů | C30,C31,C37-C39 |
| 020 09 | ZN kosti a kloubní chrupavky | C40-C41 |
| 020 10 | Zhoubný melanom kůže | C43 |
| 020 11 | Jiné ZN kůže | C44 |
| 020 12 | ZN prsu | C50 |
| 020 13 | ZN hrdla děložního - cervicis uteri | C53 |
| 020 14 | Ostatní ZN ženských pohlavních orgánů | C51-C52,C54-C58 |
| 020 15 | ZN prostaty | C61 |
| 020 16 | Ostatní ZN mužských pohlavních orgánů | C60,C62-C63 |
| 020 17 | Leukémie | C91-C95 |
| 020 18 | Ostatní zhoubné novotvary | C64-C90,C45-C49 C96,C97 |
| 020 19 | Novotvary in situ | D00-D09 |
| 020 20 | Nezhoubné novotvary | D10-D36 |
| 020 21 | Novotvary nejistého a neznámého chování | D37-D48 |
| 020 | II. Novotvary | C00-D48 |
| 030 01 | Anémie z nedostatku železa | D50 |
| 030 02 | Ostatní anémie | D51-D64 |
| 030 03 | Vady koagulace, purpura a jiné krvácivé stavy, a jiné nemoci krve a krvetvorných orgánů | D65-D69,D70-D77 |
| 030 04 | Některé poruchy mechanismu imunity | D80-D89 |
| 030 | III. Nemoci krve, krvetvorných orgánů a některé poruchy týkající se mechanismu imunity | D50-D89 |
| 040 01 | Poruchy štítné žlázy | E00-E07 |
| 040 02 | Diabetes mellitus závislý na inzulínu | E10 |
| 040 03 | Ostatní diabetes mellitus | E11-E14 |
| 040 04 | Podvýživa - malnutrice | E40-E46 |
| 040 05 | Obezita - otylost | E66 |
| 040 06 | Poruchy metabolismu lipoproteinů a jiné lipidémie | E78 |
| 040 07 | Ostatní nemoci endokrinní, výživy a přeměny látek | E15-E16,E20-E34,E35, E50-E65,E67-E77 E79-E89,E90 |
| 040 | IV. Nemoci endokrinní, výživy a přeměny látek | E00-E90 |

Seznam skupin diagnóz pro NZIS a k nim odpovídající diagnózy podle MKN-10

| Kód skupiny | Název kapitoly / diagnózy | Kód diagnózy (MKN-10) |
|-------------|--|---|
| 050 01 | Poruchy duševní a poruchy chování způsobené užíváním alkoholu | F10 |
| 050 02 | Poruchy duševní a poruchy chování způsobené užíváním jiných psychoaktivních látek | F11-F19 |
| 050 03 | Schizofrenie, poruchy schizotypální a poruchy s bludy | F20-F29 |
| 050 04 | Afektivní poruchy | F30-F39 |
| 050 05 | Neurotické, stresové a somatoformní poruchy | F40-F48 |
| 050 06 | Mentální retardace | F70-F79 |
| 050 07 | Poruchy psychického vývoje a poruchy chování a emocí se začátkem obvykle v dětství a dospívání | F80-F98 |
| 050 08 | Ostatní duševní poruchy a poruchy chování | F00-F01,F02,F03-F09 F50-F69,F99 |
| 050 | V. Poruchy duševní a poruchy chování | F00-F99 |
| 060 01 | Zánětlivé nemoci CNS | G00-G09 |
| 060 02 | Parkinsonova nemoc | G20 |
| 060 03 | Demyelinizující nemoci CNS | G35-G37 |
| 060 04 | Epilepsie | G40-G41 |
| 060 05 | Migréna a jiné syndromy bolesti hlavy | G43-G44 |
| 060 06 | Myasthenia gravis, primární poruchy svalů a jiné myopatie | G70-G72 |
| 060 07 | Mozková obrna a jiné syndromy ochrnutí | G80-G83 |
| 060 08 | Ostatní nemoci nervové soustavy | G10-G13,G21-G32 G45-G64,G73 G90-G99 |
| 060 | VI. Nemoci nervové soustavy | G00-G99 |
| 070 01 | Záněty očního víčka a onemocnění spojivky | H00-H01,H10-H13 |
| 070 02 | Glaukom | H40-H42 |
| 070 03 | Slepota a slabozrakost | H54 |
| 070 04 | Ostatní nemoci oka a očních adnex | H02-H06,H15-H36 H43-H53,H55-H59 |
| 070 | VII. Nemoci oka a očních adnex | H00-H59 |
| 080 01 | Zánět středního ucha, bradavkového výběžku, zánět a jiná onemocnění Eustachovy trubice | H65-H70 |
| 080 02 | Jiná onemocnění středního ucha a bradavkového výběžku | H71-H75 |
| 080 03 | Nedoslýchavost, ztráta sluchu | H90-H91 |
| 080 04 | Ostatní nemoci ucha | H60-H62,H80-H83 H92-H95 |
| 080 | VIII. Nemoci ucha a bradavkového výběžku | H60-H95 |

Seznam skupin diagnóz pro NZIS a k nim odpovídající diagnózy podle MKN-10

| Kód skupiny | Název kapitoly / diagnózy | Kód diagnózy (MKN-10) |
|-------------|---|-----------------------|
| 090 01 | Akutní revmatická horečka | I00-I02 |
| 090 02 | Chronické revmatické choroby srdeční | I05-I09 |
| 090 03 | Esenciální (primární) hypertenze | I10 |
| 090 04 | Jiné hypertenzní nemoci | I11-I15 |
| 090 05 | Akutní a pokračující infarkt myokardu | I21,I22 |
| 090 06 | Ostatní ischemické nemoci srdeční | I20,I23-I25 |
| 090 07 | Plicní embolie | I26 |
| 090 08 | Jiné formy srdečních onemocnění | I30-I52 |
| 090 09 | Cévní nemoci mozku | I60-I69 |
| 090 10 | Ateroskleróza | I70 |
| 090 11 | Jiné nemoci tepen, tepének a vlásečnic | I71-I79 |
| 090 12 | Zánět žil, trombóza vrátnice a jiná žilní embolie a trombóza | I80-I82 |
| 090 13 | Žilní městky - varices - dolních končetin | I83 |
| 090 14 | Hemoroidy | I84 |
| 090 15 | Jiné nemoci žil, mizních cév a mizních uzlin nezařazené jinde (NJ) | I85-I89 |
| 090 16 | Jiné nemoci oběhové soustavy | I27-I28,I95-I99 |
| 090 | IX. Nemoci oběhové soustavy | I00-I99 |
| 100 01 | Akutní zánět mandlí - tonsillitis acuta | J03 |
| 100 02 | Jiné akutní infekce horních cest dýchacích | J00-J02,J04-J06 |
| 100 03 | Chřipka | J10-J11 |
| 100 04 | Záněty plic | J12-J18 |
| 100 05 | Jiné akutní infekce dolní části dýchacího ústrojí | J20-J22 |
| 100 06 | Chronické nemoci dolní části dýchacího ústrojí vyjma astmatu a bronchiektazie | J40-J44 |
| 100 07 | Astma a astmatický stav | J45-J46 |
| 100 08 | Jiné nemoci dýchací soustavy | J30-J39,J47,J60-J99 |
| 100 | X. Nemoci dýchací soustavy | J00-J99 |
| 110 01 | Nemoci ústní dutiny, slinných žláz a čelistí | K00-K14 |
| 110 02 | Žaludeční, dvanáctíkový vřed, peptický vřed neurčené lokalizace | K25-K27 |
| 110 03 | Zánět žaludku a dvanáctníku | K29 |
| 110 04 | Jiné nemoci jícnu, žaludku a dvanáctníku | K20-K23,K28 |
| | | K30-K31 |
| 110 05 | Nemoci appendixu - červovitého přívěsku | K35-K38 |
| 110 06 | Kýly | K40-K46 |
| 110 07 | Neinfekční zánět tenkého a tlustého střeva - enteritida a kolitida | K50-K52 |
| 110 08 | Jiné nemoci střev a nemoci pobříšnice | K55-K67 |

Seznam skupin diagnóz pro NZIS a k nim odpovídající diagnózy podle MKN-10

| Kód skupiny | Název kapitoly / diagnózy | Kód diagnózy (MKN-10) |
|-------------|--|---|
| 110 09 | Alkoholické onemocnění jater | K70 |
| 110 10 | Ostatní nemoci jater | K71-K77 |
| 110 11 | Žlučové kameny | K80 |
| 110 12 | Jiné nemoci žlučníku a žlučových cest | K81-K83 |
| 110 13 | Akutní zánět slinivky břišní a jiné nemoci slinivky břišní | K85-K86 |
| 110 14 | Jiné nemoci trávicí soustavy | K87,K90-K93 |
| 110 | XI. Nemoci trávicí soustavy | K00-K93 |
| 120 01 | Infekce kůže a podkožního vaziva | L00-L08 |
| 120 02 | Dermatitida a ekzém | L20-L27,L30 |
| 120 03 | Psoriáza - lupénka | L40 |
| 120 04 | Ostatní nemoci kůže a podkožního vaziva | L10-L14,L28-L29 L41-L44,L45,L50-L53 L54,L55-L60,L62, L63-L85,L86, L87-L98,L99 |
| 120 | XII. Nemoci kůže a podkožního vaziva | L00-L99 |
| 130 01 | Zánětlivé polyartropatie | M05-M14 |
| 130 02 | Artrózy | M15-M19 |
| 130 03 | Systémová onemocnění pojivové tkáně | M30-M36 |
| 130 04 | Onemocnění krčních a jiných meziobratlových plotének | M50-M51 |
| 130 05 | Deformující a jiné dorzopatie vyjma onemocnění meziobratlových plotének, spondylopatie | M40-M49,M53-M54 |
| 130 06 | Onemocnění měkké tkáně | M60-M79 |
| 130 07 | Ostatní nemoci svalové a kosterní soustavy | M00-M03,M20-M25 M80-M81, M82 M83-M89,M90 M91-M99 |
| 130 | XIII. Nemoci svalové a kosterní soustavy a pojivové tkáně | M00-M99 |
| 140 01 | Akutní a rychle postupující nefritický syndrom | N00-N01 |
| 140 02 | Jiné nemoci glomerulů | N02-N08 |
| 140 03 | Tubulo-intersticiální nemoci ledvin | N10-N16 |
| 140 04 | Selhání ledvin | N17-N19 |
| 140 05 | Urolitiáza - kameny v močovém ústrojí | N20-N23 |
| 140 06 | Zánět močového měchýře - cystitis | N30 |
| 140 07 | Jiné nemoci ledvin, močovodů a močové soustavy | N25-N29,N31-N39 |
| 140 08 | Zbytnění prostaty - hyperplasia prostatica | N40 |
| 140 09 | Jiné nemoci mužských pohlavních orgánů | N41-N50,N51 |

Seznam skupin diagnóz pro NZIS a k nim odpovídající diagnózy podle MKN-10

| Kód skupiny | Název kapitoly / diagnózy | Kód diagnózy (MKN-10) |
|-------------|---|-----------------------|
| 140 10 | Nemoci prsu | N60-N64 |
| 140 11 | Zánět vejcovodů a vaječníků - salpingitis a oophoritis | N70 |
| 140 12 | Jiná zánětlivá onemocnění ženských pánevních orgánů | N71-N77 |
| 140 13 | Nezánětlivá onemocnění ženského pohlavního ústrojí | N80-N98 |
| 140 14 | Onemocnění močové a pohlavní soustavy po výkonech, nezařazené jinde | N99 |
| 140 | XIV. Nemoci močové a pohlavní soustavy | N00-N99 |
| 150 01 | Mimoděložní těhotenství | O00 |
| 150 02 | Samovolný potrat | O03 |
| 150 03 | Lékařský potrat | O04 |
| 150 04 | Ostatní těhotenství končící potratem | O01,O02,O05-O08 |
| 150 05 | Edém, proteinurie a hypertenzní onemocnění (pozdní gestóza) v těhotenství, při porodu a v šestinedělí | O10-O16 |
| 150 06 | Jiná onemocnění matky převážně v souvislosti s těhotenstvím | O20-O29 |
| 150 07 | Péče o matku ve vztahu k plodu, amniové dutině a možným porodním problémům | O30-O48 |
| 150 08 | Komplikace porodu | O60-O75 |
| 150 09 | Spontánní porod jediného dítěte | O80 |
| 150 10 | Ostatní porody | O81-O84 |
| 150 11 | Komplikace spojené převážně s šestinedělím a jiné porodnické stavy, nezařazené jinde | O85-O99 |
| 150 | XV. Těhotenství, porod a šestinedělí | O00-O99 |
| 160 01 | Postižení plodu a novorozence onemocněním matky a komplikacemi těhotenství a porodu | P00 - P04 |
| 160 02 | Poruchy spojené s délkou těhotenství a s růstem plodu | P05 - P08 |
| 160 03 | Poranění za porodu | P10 - P15 |
| 160 04 | Nitroděložní hypoxie a porodní asfyxie | P20 - P21 |
| 160 05 | Jiné respirační a kardiovaskulární poruchy specifické pro perinatální období | P22 - P29 |
| 160 06 | Infekce specifické pro perinatální období | P35 - P39 |
| 160 07 | Krvácivé stavy a hematologické poruchy plodu a novorozence | P50 - P61 |
| 160 08 | Některé jiné poruchy a stavy vzniklé v perinatálním období | P70 - P96 |
| 160 | XVI. Některé stavy vzniklé v perinatálním období | P00-P96 |
| 170 01 | Spina bifida - rozštěp páteře | Q05 |
| 170 02 | Vrozené vady nervové soustavy - vyjma rozštěpu páteře | Q00-Q04,Q06-Q07 |
| 170 03 | Vrozené vady oběhové soustavy | Q20-Q28 |
| 170 04 | Rozštěp patra a rozštěp rtu | Q35-Q37 |

Seznam skupin diagnóz pro NZIS a k nim odpovídající diagnózy podle MKN-10

| Kód skupiny | Název kapitoly / diagnózy | Kód diagnózy (MKN-10) |
|-------------|---|---|
| 170 05 | Vrozené chybění, atřezie a stenóza tenkého střeva | Q41 |
| 170 06 | Jiné vrozené vady trávicí soustavy vyjma vrozeného chybění, atřezie a stenózy tenkého střeva | Q38-Q40,Q42-Q45 |
| 170 07 | Nesestouplé varle | Q53 |
| 170 08 | Vrozené vady pohlavních orgánů, vyjma nesestouplé varle, a močové soustavy | Q50-Q52,Q54-Q64 |
| 170 09 | Vrozené deformity kyčle | Q65 |
| 170 10 | Vrozené deformity nohou | Q66 |
| 170 11 | Jiné vrozené vady a deformace svalové a kosterní soustavy | Q67-Q79 |
| 170 12 | Jiné vrozené vady | Q10-Q18,Q30-Q34 Q80-Q89 |
| 170 13 | Abnormality chromosomů, nezařazené jinde | Q90-Q99 |
| 170 | XVII. Vrozené vady, deformace a chromosomální abnormality | Q00-Q99 |
| 180 01 | Lokalizované příznaky a znaky | R00-R49 |
| 180 02 | Stáří - senilita | R54 |
| 180 03 | Celkové příznaky a znaky vyjma stáří - senilita | R50-R53,R55-R69 |
| 180 04 | Abnormální nálezy při vyšetření krve, moči a jiných tělesných tekutin, látek a tkání, při diagnostických zobrazovacích a při funkčních vyšetřeních - bez diagnózy | R70-R94 |
| 180 05 | Syndrom náhlé smrti dítěte (kojence) | R95 |
| 180 06 | Nepřesně určené a neznámé příčiny smrti vyjma syndromu náhlé smrti dítěte | R96-R99 |
| 180 | XVIII. Příznaky, znaky a abnormální klinické a laboratorní nálezy nezařazené jinde | R00-R99 |
| 190 01 | Zlomenina kostí lebky a obličeje | S02 |
| 190 02 | Zlomenina krku, žebra (žeber), hrudní kosti, páteře a pánve | S12,S22,S32,T08 |
| 190 03 | Zlomenina kosti stehenní - fractura femoris | S72 |
| 190 04 | Zlomenina jiných částí končetin | S42,S52,S62,S82 S92,T10,T12 |
| 190 05 | Zlomeniny postihující více částí těla | T02 |
| 190 06 | Vymknutí, podvrtnutí a natažení kloubů a vazů | S03,S13,S23,S33 S43,S53,S63,S73 S83,S93,T03 |
| 190 07 | Poranění oka a očnice | S05 |
| 190 08 | Nitrolební poranění | S06 |
| 190 09 | Poranění jiných vnitřních orgánů | S26-S27,S36-S37 |

Seznam skupin diagnóz pro NZIS a k nim odpovídající diagnózy podle MKN-10

| Kód skupiny | Název kapitoly / diagnózy | Kód diagnózy (MKN-10) |
|-------------|--|---|
| 190 10 | Drtivé poranění, traumatické amputace | S07-S08,S17-S18 S28,S38,S47-S48 S57-S58,S67-S68 S77-S78,S87-S88 S97-S98,T04-T05 |
| 190 11 | Jiná poranění určitých, nespecifikovaných (NS) a více částí těla | S00-S01,S04 S09-S11,S14-S16 S19-S21,S24-S25 S29-S31,S34-S35 S39-S41,S44-S46 S49-S51,S54-S56 S59-S61,S64-S66 S69-S71,S74-S76 S79-S81,S84-S86 S89-S91,S94-S96 S99,T00-T01 T06-T07,T09,T11 T13-T14 |
| 190 12 | Účinky cizího tělesa vniklého přirozeným otvorem těla | T15-T19 |
| 190 13 | Popáleniny a poleptání | T20-T32 |
| 190 14 | Otrava léky, léčivy, návykovými a biologickými látkami | T36-T50 |
| 190 15 | Toxické účinky látek ze zdrojů převážně mimo lékařství | T51-T65 |
| 190 16 | Syndromy týrání | T74 |
| 190 17 | Omrzliny a jiné neurčené účinky vnějších příčin vyjma syndromu týrání | T33-T35,T66-T73 T75-T78 |
| 190 18 | Některé časné komplikace úrazů a komplikace zdravotní péče nezařazené jinde | T79-T88 |
| 190 19 | Následky poranění, otravy a jiných následků vnějších příčin | T90-T98 |
| 190 | XIX. Poranění, otravy a některé jiné následky vnějších příčin | S00-T98 |
| 200 01 | Dopravní nehody | V01-V99 |
| 200 02 | Pády | W00-W19 |
| 200 03 | Vystavení neživotným mechanickým silám | W20-W49 |
| 200 04 | Náhodné (u)tonutí a potopení | W65-W74 |
| 200 05 | Vystavení životným mechanickým silám | W50-W64 |
| 200 06 | Kontakt s jedovatými živočichy a rostlinami | X20-X29 |
| 200 07 | Vystavení elektrickému proudu, ozáření, extrémní okolní teplotě a tlaku vzduchu, kouři, ohni, dýmu a plamenům a kontakt s horkem a horkými látkami | W85-X19 |

**Seznam skupin diagnóz pro NZIS a k nim odpovídající diagnózy
podle MKN-10**

| Kód skupiny | Název kapitoly / diagnózy | Kód diagnózy (MKN-10) |
|-------------|--|------------------------------------|
| 200 08 | Úmyslné sebepoškození | X60-X84 |
| 200 09 | Napadení (útok) | X85-Y09 |
| 200 10 | Komplikace zdravotní péče | Y40-Y84 |
| 200 11 | Ostatní vnější příčiny nemocnosti a úmrtnosti | W75-W84,X30-X59 Y10-Y36,Y85-Y98 |
| 200 | XX. Vnější příčiny nemocnosti a úmrtnosti | V01-Y98 |
| 210 01 | Celková prohlídka a jiné speciální prohlídky a vyšetření osob bez obtíží nebo uvedené diagnózy | Z00-Z01 |
| 210 02 | Vyšetření a návštěva pro administrativní účely | Z02 |
| 210 03 | Ostatní prohlídky a vyšetření | Z03-Z13 |
| 210 04 | Osoby s potenciálně ohroženým zdravím ve vztahu k přenosným nemocem | Z20-Z29 |
| 210 05 | Osoby, které se setkaly se zdravotnickými službami za okolností souvisejících s reprodukcí | Z30-Z39 |
| 210 06 | Osoby, které se setkaly se zdravotnickými službami za účelem určitých výkonů a zdravotní péče | Z40-Z54 |
| 210 07 | Jiné faktory ovlivňující zdravotní stav | Z55-Z93,Z96-Z99 |
| 210 08 | Pacient s transplantovaným orgánem a tkání | Z94 |
| 210 09 | Pacient se srdečním a cévním implantátem a transplantátem | Z95 |
| 210 | XXI. Faktory ovlivňující zdravotní stav a kontakt se zdravotnickými službami | Z00-Z99 |

Seznam kapitol MKN-10*List of chapters of ICD-10*

| Kód | Název |
|------|---|
| Code | Name of chapter |
| 010 | I. Některé infekční a parazitární nemoci <i>Certain infectious and parasitic diseases</i> |
| 020 | II. Novotvary <i>Neoplasms</i> |
| 030 | III. Nemoci krve, krvetvorných orgánů a některé poruchy týkající se mechanismu imunity <i>Diseases of the blood, blood-forming organs and cert.disorders inv.immune mech.</i> |
| 040 | IV. Nemoci endokrinní, výživy a přeměny látek <i>Endocrine, nutritional and metabolic diseases</i> |
| 050 | V. Poruchy duševní a poruchy chování <i>Mental and behavioural disorders</i> |
| 060 | VI. Nemoci nervové soustavy <i>Diseases of the nervous system</i> |
| 070 | VII. Nemoci oka a očních adnex <i>Diseases of the eye and adnexa</i> |
| 080 | VIII. Nemoci ucha a bradavkového výběžku <i>Diseases of the ear and mastoid process</i> |
| 090 | IX. Nemoci oběhové soustavy <i>Diseases of the circulatory system</i> |
| 100 | X. Nemoci dýchací soustavy <i>Diseases of the respiratory system</i> |
| 110 | XI. Nemoci trávicí soustavy <i>Diseases of the digestive system</i> |
| 120 | XII. Nemoci kůže a podkožního vaziva <i>Diseases of the skin and subcutaneous tissue</i> |
| 130 | XIII. Nemoci svalové a kosterní soustavy a pojivové tkáně <i>Diseases of the musculoskeletal system and connective tissue</i> |
| 140 | XIV. Nemoci močové a pohlavní soustavy <i>Diseases of the genitourinary system</i> |
| 150 | XV. Těhotenství, porod a šestinedělí <i>Pregnancy, childbirth and the puerperium</i> |
| 160 | XVI. Některé stavy vzniklé v perinatálním období <i>Certain conditions originating in the perinatal period</i> |
| 170 | XVII. Vrozené vady, deformace a chromosomální abnormality <i>Congenital malformations, deformation and chromosomal abnormalities</i> |
| 180 | XVIII. Příznaky, znaky a abnormální klinické a laboratorní nálezy nezařazené jinde <i>Symptoms, signs and abnormal clinical and laboratory findings, not elsewhere clasified</i> |

Seznam kapitol MKN-10*List of chapters of ICD-10*

| Kód | Název |
|-------------|---|
| <i>Code</i> | <i>Name of chapter</i> |
| 190 | XIX. Poranění, otravy a některé jiné následky vnějších příčin <i>Injury, poisoning and certain other consequences of external causes</i> |
| 200 | XX. Vnější příčiny nemocnosti a úmrtnosti <i>External causes of morbidity and mortality</i> |
| 210 | XXI. Faktory ovlivňující zdravotní stav a kontakt se zdravotnickými službami <i>Factors influencing health status and contact with health services</i> |

Seznam zkratk názvů krajů a okresů*List of abbreviations of regions and of districts*

| | | | |
|------------|-------------------------|------------|-----------------------------|
| PHA | Hl. m. Praha | DC | Děčín |
| BN | Benešov | CV | Chomutov |
| BE | Beroun | LT | Litoměřice |
| KD | Kladno | LN | Louny |
| KO | Kolín | MO | Most |
| KH | Kutná Hora | TP | Teplice |
| ME | Mělník | UL | Ústí nad Labem |
| MB | Mladá Boleslav | UST | Ústecký kraj |
| NB | Nymburk | CL | Česká Lípa |
| PY | Praha-východ | JN | Jablonec nad Nisou |
| PZ | Praha-západ | LI | Liberec |
| PB | Příbram | SM | Semily |
| RA | Rakovník | LIB | Liberecký kraj |
| STC | Středočeský kraj | HK | Hradec Králové |
| CB | České Budějovice | JC | Jičín |
| CK | Český Krumlov | NA | Náchod |
| JH | Jindřichův Hradec | RK | Rychnov nad Kněžnou |
| PI | Písek | TU | Trutnov |
| PT | Prachatice | HRA | Královéhradecký kraj |
| ST | Strakonice | CR | Chrudim |
| TA | Tábor | PU | Pardubice |
| JHC | Jihočeský kraj | SY | Svitavy |
| DO | Domažlice | UO | Ústí nad Orlicí |
| KT | Klatovy | PAR | Pardubický kraj |
| PM | Plzeň-město | HB | Havlíčkův Brod |
| PJ | Plzeň-jih | JI | Jihlava |
| PS | Plzeň-sever | PE | Pelhřimov |
| RO | Rokycany | TR | Třebíč |
| TC | Tachov | ZR | Žďár nad Sázavou |
| PLZ | Plzeňský kraj | VYS | Vysočina |
| CH | Cheb | | |
| KV | Karlovy Vary | | |
| SO | Sokolov | | |
| KAR | Karlovarský kraj | | |

Seznam zkratk názvů krajů a okresů

List of abbreviations of regions and of districts

| | | | |
|------------|--------------------------|------------|-----------------------------|
| BK | Blansko | KM | Kroměříž |
| BM | Brno-město | UH | Uherské Hradiště |
| BO | Brno-venkov | VS | Vsetín |
| BV | Břeclav | ZL | Zlín |
| HO | Hodonín | ZLI | Zlínský kraj |
| VY | Vyškov | BR | Bruntál |
| ZN | Znojmo | FM | Frýdek-Místek |
| JHM | Jihomoravský kraj | KI | Karviná |
| JE | Jeseník | NJ | Nový Jičín |
| OC | Olomouc | OP | Opava |
| PV | Prostějov | OV | Ostrava-město |
| PR | Přerov | MSK | Moravskoslezský kraj |
| SU | Šumperk | | |
| OLO | Olomoucký kraj | | |

Přehled termínů použitých v publikaci

List of terms used in publication

| | |
|---|--|
| absolutně | <i>absolute number</i> |
| celkem | <i>total</i> |
| diagnóza MKN - 10 | <i>diagnosis ICD - 10</i> |
| evropský standard | <i>European standard</i> |
| kód skupiny | <i>code of group</i> |
| mezinárodní srovnání | <i>international comparison</i> |
| muži | <i>men</i> |
| na 100 000 obyvatel | <i>per 100 000 inhabitants</i> |
| Národní zdravotnický informační systém (NZIS) | <i>National Health Information System (NHIS)</i> |
| název kapitoly | <i>name of chapter</i> |
| okres bydliště | <i>district of residence</i> |
| pohlaví | <i>sex</i> |
| region bydliště | <i>region of residence</i> |
| rok | <i>year</i> |
| standardizovaná úmrtnost | <i>standardized mortality</i> |
| území | <i>territory</i> |
| věkové skupiny | <i>age groups</i> |
| vybrané příčiny smrti | <i>selected causes of death</i> |
| vývoj | <i>trend</i> |
| zemřelí | <i>deaths</i> |
| ženy | <i>women</i> |

Značky použité v tabulkách

- Ležatá čárka (-)** v tabulce na místě čísla značí, že se jev nevyskytoval
- Nula (0; 0,0; 0,00)** znamená, že se jev vyskytl, ale hodnota vypočteného ukazatele je menší než polovina jednotky použité v tabulce
- Tečka (.)** na místě čísla značí, že údaj není k dispozici nebo je nespolehlivý
- Ležatý křížek (x)** značí, že zápis není možný z logických důvodů

Symbols in the tables

- A dash (-)** *in place of a number indicates that the phenomenon did not occur*
- 0 or 0,0 or 0,00** *indicates that the phenomenon occurred, but the value of calculated indicator is less than half of unit used in table*
- A dot (.)** *in place of a number indicates that the number is not available or cannot be relied on*
- A skew cross (x)** *indicates that the entry is not applicable for logical reasons*

Definice standardizované úmrtnosti

Standardizovaná úmrtnost podle věku (přímá standardizace) = hrubá úmrtnost teoretické evropské populace ("evropského standardu") vypočtená z jednotlivých specifických úmrtností konkrétní populace.

Získá se přepočtem skutečných specifických měř úmrtnosti na věkovou strukturu standardní populace.

$$m_{st} = \frac{\sum m_x \cdot S_x}{\sum S_x}$$

$$m_x = \frac{d_x}{P_x}$$

kde :

m_{st} = standardizovaná úmrtnost

m_x = specifická úmrtnost (tj. úmrtnost v dané věkové skupině)

S_x = počet obyvatel standardní populace v dané věkové skupině

d_x = počet zemřelých v dané věkové skupině

P_x = počet obyvatel v dané věkové skupině

Standardizovaná úmrtnost se používá k vyloučení vlivu věkové struktury obyvatelstva na úmrtnost a ukazuje, jaká by byla míra úmrtnosti, kdyby daná populace měla stejnou věkovou strukturu, jako standardní populace.