



Informace ze zdravotnictví Moravskoslezského kraje

Ústavu zdravotnických informací a statistiky
České republiky

Ostrava
20. 9. 2010

3

Gynekologická péče - činnost oboru v Moravskoslezském kraji v roce 2009

Gynaecologic care - Activity in Branch in the Moravskoslezsky Region in 2009

Souhrn

Informace ze zdravotnictví kraje o činnosti oboru gynekologie v Moravskoslezském kraji v roce 2009 obsahuje údaje o ambulantní péči, činnosti oboru a o dispenzarizovaných pacientkách pro vybrané diagnózy. Je doplněna také základními ukazateli lůžkové péče ženských oddělení nemocnic. Celkový počet ošetření se proti předešlému roku mírně zvýšil. Na 1 praktického ženského lékaře připadlo v průměru 3 008 registrovaných pacientek. Přes polovinu žen ve věku 15 až 49 let užívalo hormonální nebo nitroděložní antikoncepci. V roce 2009 bylo v kraji evidováno 12 588 porodů a 20 503 gynekologických operací.

Summary

Information on health care activity in the branch of gynaecology in the Moravskoslezsky region in 2009 contains data about out-patient care, gynaecological activity and about patients followed up for selected diagnoses. It is supplemented by basic indicators on in-patient care in hospital gynaecology departments. The total number of examinations slightly increased against the previous year. The average number of registered patients per 1 physician gynaecologists was 3 008. Over one half of women aged 15 to 49 years used hormonal or IUD contraception. In 2009 there were 12 588 deliveries and 20 503 gynaecological surgeries recorded in the region.

Údaje o gynekologické péči na území Moravskoslezského kraje vychází z výkazů A (MZ) 1-01 o ambulantní činnosti oboru gynekologie a L (MZ) 1-02 o lůžkovém fondu zdravotnických zařízení a jeho využití. Výkazy byly součástí Programu statistických zjišťování v ČR na rok 2009. Formuláře výkazů a pokyny jsou vystaveny na internetu www.uzis.cz [NZIS/Výkazy 2009]. Návratnost výkazů o ambulantní péči byla 96 % a sběr výkazů o lůžkové péči byl 100 %.

V ambulantních službách oboru gynekologie pracovalo na 170 odděleních a pracovištích kraje v průměrném ročním počtu úvazků 181,71 lékařů a 224,16 zdravotnických pracovníků nelékařů s odbornou způsobilostí bez odborného dohledu, včetně smluvních pracovníků.

Celkové počty ošetření se oproti roku 2008 mírně zvýšily. V ČR bylo provedeno téměř 10,5 miliónu ošetření – vyšetření (dále jen ošetření), v kraji pak přesáhl počet ošetření 1,2 miliónu. Na 1 lékaře připadlo v kraji průměrně 6 721 (ČR 6 518) ošetření.

V kraji bylo registrováno 546 532 (ČR 4 431 243) pacientek. Na 1 praktického ženského lékaře v kraji připadlo v průměru 3 008 registrovaných pacientek, což mírně překračuje republikový průměr (ČR 2 739). Na jednu registrovanou pacientku připadalo 2,2 ošetření (ČR 2,4).

V roce 2009 pokračoval nárůst počtu žen ve fertilním věku (15–49 let) užívajících lékařem předepsanou antikoncepci (hormonální a nitroděložní). V kraji i ČR užívalo antikoncepci 53 % žen fertilního věku. Hormonální antikoncepce tvořila 86 % (ČR 87 %) lékařem předepisované antikoncepce, nitroděložní pouze 14 % (ČR 13 %).

O nepatrných 0,5 % se zvýšil počet nově přijatých těhotných a dosáhl absolutně počtu 14 220 žen. Na 1 000 žen fertilního věku připadlo 47 (ČR 52) nově přijatých těhotných.

Proti předchozímu roku klesl počet návštěv porodních asistentek o 21 % na 2 152 návštěv a činil 21 % provedených návštěv porodních asistentek v České republice.

Od roku 2008 narostl o 26 % počet pacientek s prvně zjištěnou prekancerózou děložního hrdla, v kraji bylo 3 601 případů (9,0 % z ČR). Na 10 000 žen připadalo 57 (ČR 75) nově zjištěných prekanceróz, 81 % z nich činily mírné a střední cervikální dysplazie a 19 % těžké dysplazie.

K 31. 12. 2009 bylo v kraji dispenzarizováno u ambulantních gynekologických lékařů 1 049 pacientek pro Ca prvně zjištěné, což činilo 1,6 dispenzarizací (rok 2008: 1,2) na 1 000 žen. Nejvíce prvně zjištěných bylo Ca těla děložního, absolutně 370 případů, na 1 000 žen 0,6 případů. Podíl preventivních prohlídek dosáhl 22,9 % z celkového počtu ošetření.

Na ženských odděleních nemocnic bylo v roce 2009 na území kraje provedeno 12 588 porodů, což činilo 41 (ČR 46) porodů na 1 000 žen fertilního věku. Nejvíce porodů bylo uskutečněno ve FN v Ostravě. Mimo zdravotnické zařízení rodilo 31 žen. V souvislosti s těhotenstvím, potratem, porodem a šestinedělím zemřela v kraji v roce 2009 jedna žena v okrese Opava.

V roce 2009 bylo provedeno na ženských odděleních nemocnic 20 503 gynekologických operací, na 1 000 žen připadlo 32 (ČR 35) operovaných žen.

V souvislosti s gynekologickým onemocněním zemřelo v kraji na ženských odděleních nemocnic 29 žen, z toho 8 operovaných, ČR 197, z toho 38 operovaných.

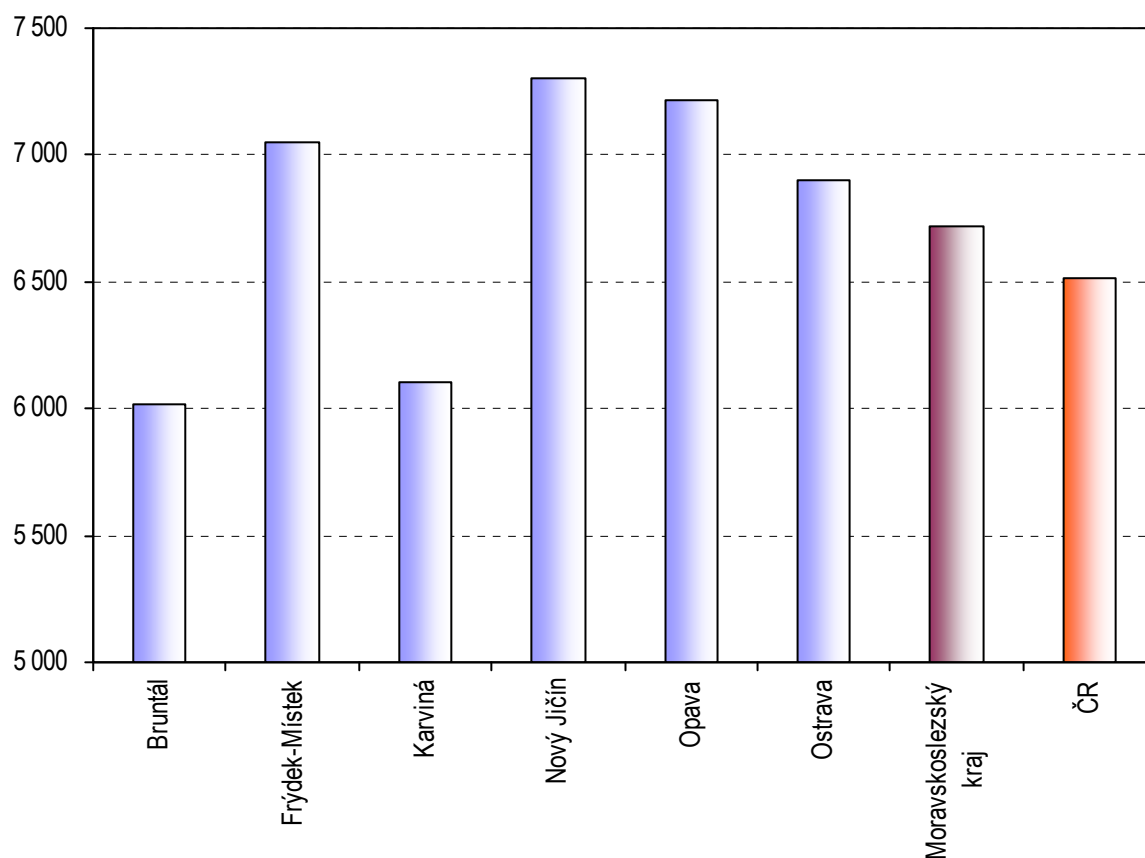
Lůžková péče gynekologického oboru byla v kraji zajišťována na 12 (ČR 115) odděleních nemocnic. Využití lůžek ve dnech maximální lůžkové kapacity v kraji 243,7 dne bylo vyšší než využití v České republice 228,0. Průměrná ošetrovací doba činila v kraji 4,0 dne a byla téměř shodná jako v ČR 4,2 dne.

Zpracovala: Ludmila Zlámalová
ÚZIS ČR, Regionální pracoviště Ostrava
17. listopadu 1790, 708 52 Ostrava-Poruba
tel.: 596 913 523
e-mail: zlamalova@uzis.cz
<http://www.uzis.cz>

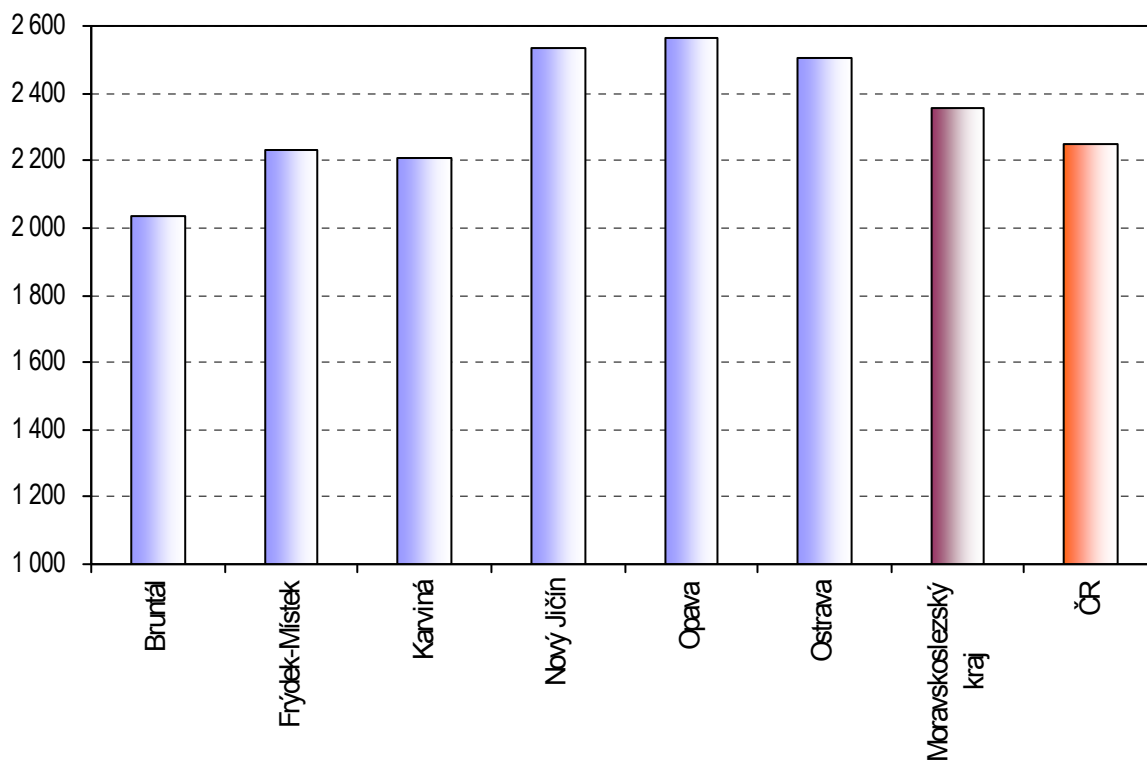
Personální zajištění a počet ošetření - vyšetření v ambulantní péči dle území

Území, kraj	Lékaři (průměrný roční přepočtený počet)	Počet ošetření		Počet léčených pacientek ve sledovaném roce		Počet registrovaných pacientek	
		celkem	na 1 lékaře	celkem	na 1 lékaře	celkem	na 1 lékaře
Bruntál	16,61	99 946	6 017	33 777	2 034	44 072	2 653
Frýdek-Místek	26,49	186 703	7 048	59 169	2 234	78 827	2 976
Karviná	44,75	273 225	6 106	98 828	2 208	121 110	2 706
Nový Jičín	18,80	137 286	7 302	47 703	2 537	63 269	3 365
Opava	19,10	137 894	7 220	49 023	2 567	60 609	3 173
Ostrava	55,96	386 295	6 903	140 167	2 505	178 645	3 192
Moravskoslezský kraj	181,71	1 221 349	6 721	428 667	2 359	546 532	3 008
ČR	1 618,10	10 546 778	6 518	3 638 064	2 248	4 431 243	2 739

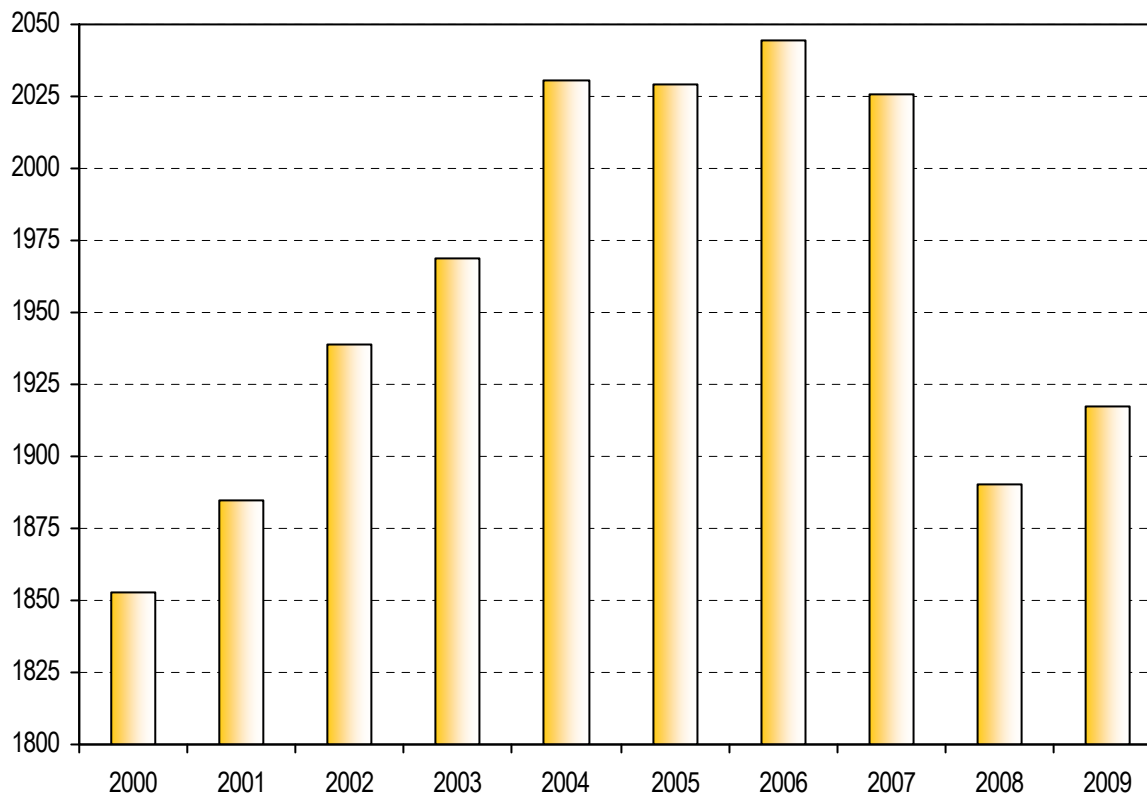
Počet ošetření na 1 lékaře v roce 2009



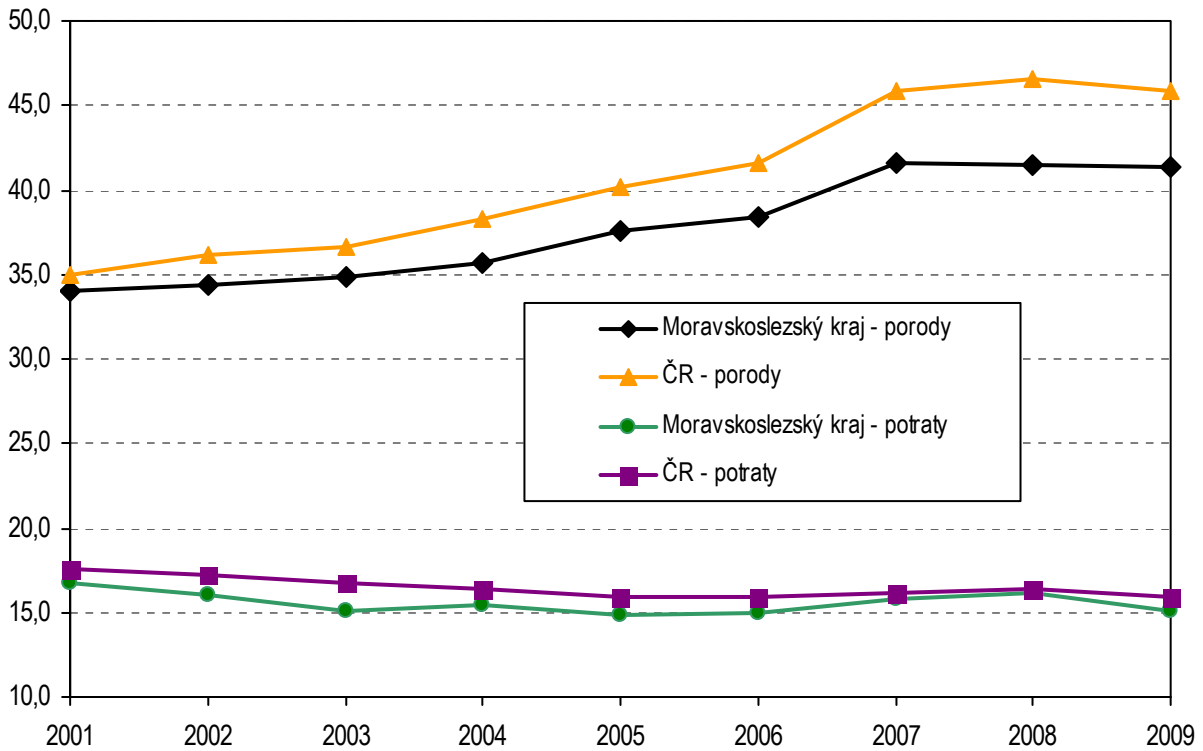
Počet léčených patientek na 1 lékaře v roce 2009



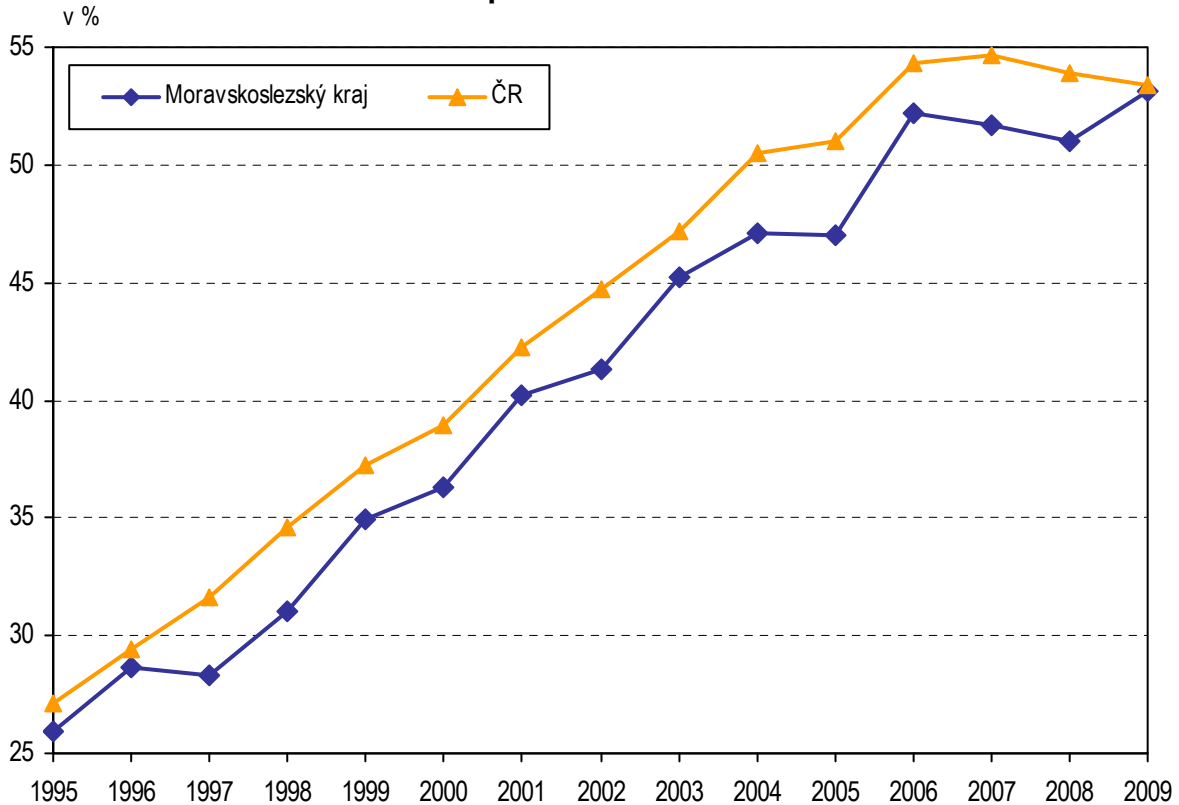
Vývoj počtu gynekologických ošetření-vyšetření na 1 000 žen v letech 2000 - 2009



**Počet porodů a potratů na 1 000 žen fertilního věku
v letech 2001 - 2009**



**Počet žen fertilního věku užívajících lékařsky sledovanou
antikoncepci v letech 1995 - 2009**



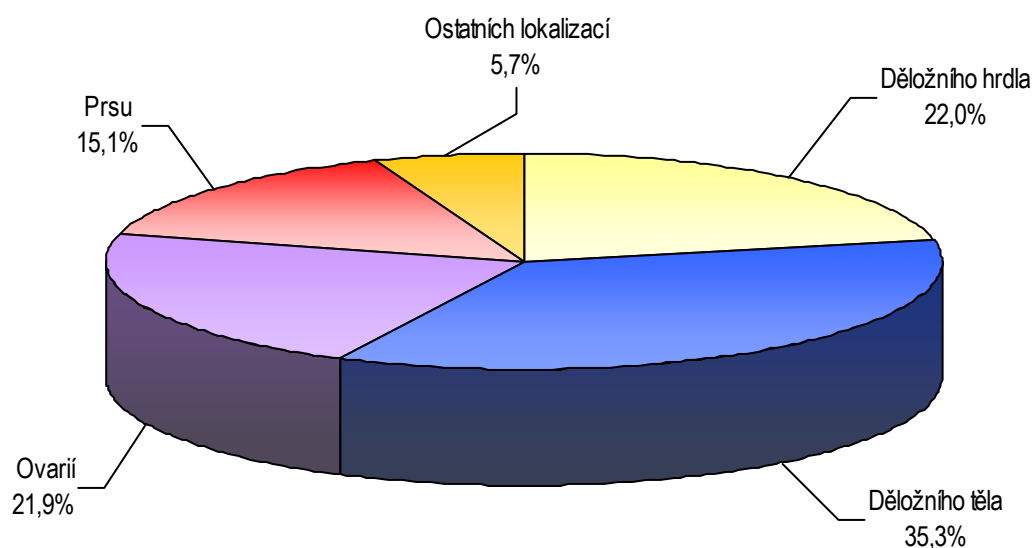
Dispenzarizované pacientky pro vybranou diagnózu dle území

Území, okres	Novotvar in situ ¹⁾ (D05-D06, D07.0-3)	Počet prvně zjištěných onemocnění					
		prekancerózy děložního hrdla (N87.0-2)	ZN hrdla děložního (C53.-)	ZN těla děložního (C54.-)	ZN ovarií (C56)	ZN prsu (C50.-)	ZN ostatních lokalizací ²⁾
Bruntál	15	251	10	17	4	5	1
Frýdek - Místek	29	583	25	44	13	11	6
Karviná	48	445	25	37	15	23	10
Nový Jičín	15	360	86	140	138	16	28
Opava	15	424	36	46	14	27	6
Ostrava	39	1 538	49	86	46	76	9
Moravskoslezský kraj	161	3 601	231	370	230	158	60
ČR	2 528	39 930	1 607	2 757	1 444	1 677	465

¹⁾ D05.- carcinoma (novotvar) in situ prsu, D06.- carcinoma in situ hrdla děložního, D07.0-D07.3 carcinoma in situ jiných a neurčených ženských pohlavních orgánů

²⁾ C51.- zhoubný novotvar vulvy, C52 zhoubný novotvar pochvy - vaginy, C57.- zhoubný novotvar jiných a neurčených ženských pohlavních orgánů

Podíl prvně zjištěných karcinomů v roce 2009



Využívání lůžkového fondu a činnost ženských oddělení nemocnic a zatížení zdravotnických pracovníků

Ukazatel	Kraj	ČR
Počet oddělení	12	115
Počet pracovníků ¹⁾		
lékaři	83,05	877,47
sestry ²⁾ u lůžka	318,00	3 181,28
Průměrný počet lůžek	518,97	5 706,00
Průměrný denní stav obsazených lůžek		
celkem	346,4	3 564,1
na 1 lékaře	4,2	4,3
na 1 sestru ²⁾ u lůžka	4,9	5,0
Počet lékařů na 100 lůžek	16,00	15,38
Počet ZPBD ²⁾ na 100 lůžek	61,28	55,75
Počet hospitalizovaných	31 850	310 179
Nemocniční letalita	0,9	0,7
Využití lůžek ve dnech	243,7	228,0
Průměrná ošetrovací doba	4,0	4,2
Prostoj lůžek ³⁾	1,7	2,1
Gynekologická činnost		
Počet operovaných žen celkem	20 503	188 093
Počet zemřelých v souvislosti s gynekologickým onemocněním celkem	29	197
z toho operovaných	8	38
Porodnická činnost		
Počet porodů celkem	12 588	116 500
z toho mimo zdravotnické zařízení v %	0,2	0,2

¹⁾ Průměrný roční přepočtený počet (včetně smluvních pracovníků) v lůžkové části

²⁾ Zdravotničtí pracovníci dle zákona č. 96/2004 Sb.:

ZPBD - zdravotničtí pracovníci nelékaři s odbornou způsobilostí bez odborného dohledu (§ 5 - § 21)

sestra - všeobecné sestry a porodní asistentky (§ 5 - § 6)

³⁾ Ve dnech na 1 hospitalizovaného z lůžek schopných provozu

Seznam nemocnic s ženským oddělením v kraji:

Nemocnice Krnov, p.o.

Podhorská nemocnice a.s. Rýmařov (detaš. prac. Bruntál)

Nemocnice ve Frýdku-Místku, p.o.

Nemocnice Třinec, p.o.

Nemocnice s poliklinikou Karviná-Ráj, p.o.

Nemocnice s poliklinikou Havířov, p.o.

Bohumínská městská nemocnice a.s.

Nemocnice s poliklinikou Nový Jičín, p.o.

Slezská nemocnice v Opavě, p.o.

Městská nemocnice Ostrava

Fakultní nemocnice Ostrava

Vítkovická nemocnice a.s.