



Informace ze zdravotnictví Hlavního města Prahy

Ústavu zdravotnických informací a statistiky
České republiky

Hlavní město Praha
13.6.2005

2

Dětská a dorostová péče - činnost v Hlavním městě Praze v roce 2004

Children and Adolescents Care - Activity in Branch in the Region Praha in 2004

Souhrn

Informace ze zdravotnictví kraje o dětské a dorostové péči v Hlavním městě Praze v roce 2004 obsahuje údaje o ambulantní péči z oblasti sítě zdravotnických zařízení, personálního zajištění, činnosti, dispenzarizovaných pacientů pro vybranou diagnózu a také základní ukazatele lůžkové péče nemocnic. Údaje jsou členěny dle druhu zdravotnického zařízení a dle území.

Summary

Information on health service activity in the branch of children and adolescents care in the region Praha in 2004 contains data about out-patient care from area of health service network, personnel capacity, activity, patients followed up for selected diagnoses and also basic indicators of in-patient care in hospitals. Data are presented by type of health establishment and by territory.

Podkladem pro zpracování dat oboru dětská a dorostová péče je výkaz A (MZ) 1-01 za rok 2004, který vyplňuje každá ambulantní ordinace praktického lékaře pro děti a dorost a ambulantní odborné dětské a dorostové ordinace včetně ambulantních částí lůžkových zdravotnických zařízení bez ohledu na jejich zřizovatele. Jeho návratnost v kraji Hlavní město Praha byla 100 %.

Data pro lůžkovou péči jsou čerpána z výkazu L (MZ) 1-02 o lůžkovém fondu a jeho využití.

Ambulantní péče

Personální zajištění

V roce 2004 fungovalo v Praze v oboru dětská a dorostová péče 265 zdravotnických zařízení. Převažující podíl, 242 zařízení, představovaly samostatné ordinace praktického lékaře pro děti a dorost, ve kterých pracovalo 81,3 % ze všech lékařů (součet úvazků včetně smluvních). Celkový počet zaměstnanců v tomto oboru (součet úvazků včetně smluvních) byl 321,35 lékařů a 344,33 ZPBD, což znamená, že na jednoho lékaře připadlo 655 dětí a dorostenců bydlících v Praze. V Praze bylo celkem registrováno 205 130 dětí a dorostenců u praktických lékařů pro děti a dorost. V průměru na jednoho PL připadlo 785 dětí a dorostenců. Nejvíce registrovaných dětí a dorostu na jednoho praktického lékaře bylo v Praze 14 (1 008,6), následuje Praha 7 (980,3). Tyto dva obvody převyšují celorepublikový počet 957 registrovaných dětí a dorostu na 1 praktického lékaře pro děti a dorost. Nejméně registrovaných dětí a dorostu bylo v Praze 12 (556,1).

Počty ošetření - vyšetření a jejich struktura

Celkem bylo provedeno 1 610 459 vyšetření, na jednoho lékaře v průměru připadlo 5 011,5 vyšetření. Nejvíce vyšetření v roce 2004 provedli lékaři na Praze 7 (7 193,0) a Praze 14 (7 184,0), nejméně potom na Praze 5 (4 122,1). Poměr vyšetření v ordinacích praktického lékaře pro děti a dorost k celkovému počtu vyšetření je 88,2 % ve prospěch těchto ordinací.

V Hl. m. Praze lékaři poskytli 76,7 % léčebných vyšetření, 21,0 % preventivních, v návštěvní službě 1,3 %. V roce 2003 i 2004 bylo u kojenců (0 - 11měs.) provedeno více preventivních prohlídek (10,2 %) a méně léčebných vyšetření (7,9 %). Pouze na Praze 2, 10 a 13 byl poměr opačný a to 7,5 % (8,3 % a 9,8 %) preventivních prohlídek a 11,3 % (11,0 % a 10,7 %) léčebných vyšetření.

K hodnocení situace podle jednotlivých pražských okresů (Praha 1 - 15) je ale třeba přistupovat opatrně a s přihlédnutím ke zkreslujícímu vlivu nerovnoměrného rozložení velkých (např. fakultních) nemocnic, širším možnostem pražských pacientů cestovat za svým lékařem (nemusí nutně navštěvovat nejbližšího lékaře, zdravotní středisko, jak tomu častěji bývá v ostatních krajích ČR a hlavně ve venkovských okresech). Navíc v okrajových pražských částech jsou běžně ošetřováni i pacienti z jiných krajů, hlavně Středočeského, a v celé Praze pak lze objevit pacienty prakticky z celé republiky - často na specializovaných odděleních a pracovištích nemocnic.

Dispenzarizovaní a registrovaní pacienti

Ze 151 586 registrovaných dětských pacientů (věk 0 - 14 let) bylo 47 103 dispenzarizováno, tedy 310,7 dispenzarizovaných na 1 tisíc registrovaných pacientů. Z 53 544 registrovaných osob v dorostovém věku (15 - 19 let) bylo dispenzarizováno 19 528, tedy 364,7 dispenzarizovaných na 1 tisíc registrovaných pacientů.

Při porovnání okresů (Praha 1 - 15) u dispenzarizovaných pacientů na 1 tisíc registrovaných jich největší podíl u dětí vykazuje Praha 1 (438,2) a následuje Praha 15 (437,3), nejmenší podíl je naopak v Praze 7, kde je počet dispenzarizovaných dětí velmi nízký (161,9). V případě dorostu je to Praha 14 (521,0) a Praha 15 (488,2) a nejnižší Praha 11 (264,3). Nejmenší rozdíl onemocnění mezi dětmi a dorostem vykazuje Praha 1. Nejvýraznější rozdíl mezi dětmi a dorostem má Praha 14 a Praha 6, kde převládá větší počet onemocnění na 1 tisíc registrovaných pacientů u dorostu. Naopak v okresech Praha 13 a Praha 11 se onemocnění vyskytuje více u dětí.

Nejčastější diagnózu z celkového počtu u dispenzarizovaných dětí i dorostu shodně představovaly nemoci dýchací soustavy (29,0 % a 24,4 %), následovaly nemoci nervové soustavy, oka a očních anež, nemoci ucha (16,0 % a 18,0 %). Dále potom nemoci kůže a podkožního vaziva (15 % a 12 %) a na čtvrtém místě u dětí (7 %) nemoci endokrinní, výživy a přeměny látek a u dorostu (10 %) nemoci svalové a kosterní soustavy a pojivové tkáně.

Alergici

Nezanedbatelnou část sledovaných dětí a dorostenců tvořily osoby trpící různými formami alergií. Z tisíce dětí do 14 let bylo alergií postiženo 146 dětí (147 v roce 2003 a 149 dětí v roce 2002). Mezi dorostenci byl výskyt alergií v roce 2004 vyšší, 164 z tisíce osob ve věku 15 - 19 let (140 v roce 2003 a 140 v roce 2002). Porovnání s hodnotami za ČR (115 alergiků na tisíc dětí ve věku do 14 let a 141 na tisíc dorostenců ve věku do 19 let v roce 2004) ukazuje na vyšší postižení pražských dětí různými alergiemi.

Délka kojení

Délka kojení se zjišťuje při roční prohlídce, kterou v Praze v roce 2004 prošlo 10 384 dětí. Nekojena byla jen 4,2 % z nich, naopak 6 měsíců a déle matky plně nebo částečně kojily 44,6 % dětí. Následovaly děti kojené 3 - 5 měsíců (26,6 %), děti kojené od 6 týdnů až 2 měsíce (12,2 %) a děti kojené do 6 týdnů (12,5 %). V porovnání z celou republikou byla nekojena 4,6 % , 6 měsíců a déle matky plně nebo částečně kojily 35,8 % , děti kojené 3 - 5 měsíců (24 %), 6 týdnů až 2 měsíce (17 %) a do 6 týdnů (18,6 %).

Lůžková péče

Využívání lůžkového fondu a zatížení zdravotnických pracovníků

Na 7 dětských nemocničních odděleních k 31.12.2004 pracovalo 61,69 lékařů a 254,46 ZPBD. Průměrný počet lůžek v tomto roce byl 431,2; tedy na 100 lůžek připadalo 15,70 lékařů a 64,75 ZPBD (k 31.12.2004). Využití lůžek ve dnech bylo v Hlavním městě Praze 249,5 a v celé ČR 239,8. Prostoje lůžek činil 2,4 dní na 1 hospitalizovaného z lůžek schopných provozu, v celé ČR 2,2 dní. Pacienti byli v průměru ošetřováni 5,7 dní (v celé ČR 4,8 dní) a nemocniční letalita (počet zemřelých osob na tisíc osob, které opustily nemocnici) činila 1,3 pacientů, v celé ČR 0,8 pacientů.

Na 3 novorozeneckých nemocničních odděleních k 31.12.2004 pracovalo 42,34 lékařů a 242,51 ZPBD. Průměrný počet lůžek v tomto roce byl 255,6; tedy na 100 lůžek připadalo 16,16 lékařů a 92,56 ZPBD (k 31.12.2004). Prostoje lůžek činil 1,2 dní na 1 hospitalizovaného z lůžek schopných provozu, v celé ČR 1,5 dní. Pacienti byli v průměru ošetřováni 6,6 dní a nemocniční letalita (počet zemřelých osob na tisíc osob, které opustily nemocnici) činila 5,0 pacientů.

Poznámky:

Na základě zákona č. 96/2004 Sb., o nelékařských povoláních byly změněny kategorie pracovníků. Údaje za nové kategorie pracovníků tak již nejsou totožné a plně srovnatelné s předchozími roky.

Symbol "^^" na místě čísla v tabulkách značí, že při podrobnějším členění nelze data uvést, protože se jedná o individuální údaj a zdravotnické zařízení neposkytlo souhlas s publikováním dat.

Zpracovala: Eva Doskočilová

ÚZIS ČR, Krajský odbor HI. město Praha

Karlovo nám. 5, 128 01 Praha 2

tel. 224 923 872

e-mail: doskocilova@uzis.cz, <http://www.uzis.cz>

**Personální zajištění a počet ošetření - vyšetření v ambulantní péči
dle druhu poskytované péče a dle území**

1/4

Druh zdravotnického zařízení	Počet ZZ a pracovišť	Počet pracovníků ¹⁾			Počet ošetření - vyšetření		
		lékařů	struktura lékařů v %	ZPBD ²⁾	celkem	struktura v %	na 1 lékaře
Hl. m. Praha							
Praktický lékař pro děti a dorost	242	261,22	81,29	239,88	1 420 350	88,20	5 437,4
Specializovaná ambulantní péče v lůžkových ZZ	7	51,53	16,04	93,80	149 664	9,29	2 904,4
Specializovaná ambulantní péče v ostatních ZZ	16	8,60	2,68	10,65	40 445	2,51	4 702,9
Celkem	265	321,35	100,00	344,33	1 610 459	100,00	5 011,5
Praha 1							
Praktický lékař pro děti a dorost	7	7,00	74,07	5,35	36 777	83,83	5 253,9
Specializovaná ambulantní péče v lůžkových ZZ	1	1,00	10,58	1,00	3 853	8,78	3 853,0
Specializovaná ambulantní péče v ostatních ZZ	4	1,45	15,34	2,20	3 239	7,38	2 233,8
Celkem	12	9,45	100,00	8,55	43 869	100,00	4 642,2
Praha 2							
Praktický lékař pro děti a dorost	10	11,00	49,66	10,05	47 660	50,01	4 332,7
Specializovaná ambulantní péče v lůžkových ZZ	1	10,65	48,08	17,43	44 621	46,82	4 189,8
Specializovaná ambulantní péče v ostatních ZZ	1	^	^	^	^	^	^
Celkem	12	22,15	100,00	27,98	95 295	100,00	4 302,3
Praha 3							
Praktický lékař pro děti a dorost	13	13,00	100,00	13,00	79 078	100,00	6 082,9
Specializovaná ambulantní péče v lůžkových ZZ	-	-	-	-	-	-	x
Specializovaná ambulantní péče v ostatních ZZ	-	-	-	-	-	-	x
Celkem	13	13,00	100,00	13,00	79 078	100,00	6 082,9
Praha 4							
Praktický lékař pro děti a dorost	26	29,05	82,41	24,95	147 728	87,93	5 085,3
Specializovaná ambulantní péče v lůžkových ZZ	1	6,20	17,59	10,24	20 281	12,07	3 271,1
Specializovaná ambulantní péče v ostatních ZZ	-	-	-	-	-	-	x
Celkem	27	35,25	100,00	35,19	168 009	100,00	4 766,2

**Personální zajištění a počet ošetření - vyšetření v ambulantní péči
dle druhu poskytované péče a dle území**

2/4

Druh zdravotnického zařízení	Počet ZZ a pracovišť	Počet pracovníků ¹⁾			Počet ošetření - vyšetření		
		lékařů	struktura lékařů v %	ZPBD ²⁾	celkem	struktura v %	na 1 lékaře
Praha 5							
Praktický lékař pro děti a dorost	25	29,50	68,37	24,05	135 187	76,00	4 582,6
Specializovaná ambulantní péče v lůžkových ZZ	2	12,65	29,32	44,19	34 289	19,28	2 710,6
Specializovaná ambulantní péče v ostatních ZZ	2	1,00	2,32	1,05	8 394	4,72	8 394,0
Celkem	29	43,15	100,00	69,29	177 870	100,00	4 122,1
Praha 6							
Praktický lékař pro děti a dorost	24	24,50	90,24	20,90	122 612	95,10	5 004,6
Specializovaná ambulantní péče v lůžkových ZZ	-	-	-	-	-	-	x
Specializovaná ambulantní péče v ostatních ZZ	4	2,65	9,76	4,45	6 314	4,90	2 382,6
Celkem	28	27,15	100,00	25,35	128 926	100,00	4 748,7
Praha 7							
Praktický lékař pro děti a dorost	6	6,00	100,00	6,00	43 158	100,00	7 193,0
Specializovaná ambulantní péče v lůžkových ZZ	-	-	-	-	-	-	x
Specializovaná ambulantní péče v ostatních ZZ	-	-	-	-	-	-	x
Celkem	6	6,00	100,00	6,00	43 158	100,00	7 193,0
Praha 8							
Praktický lékař pro děti a dorost	18	18,57	58,95	17,70	110 508	84,41	5 950,9
Specializovaná ambulantní péče v lůžkových ZZ	1	12,93	41,05	7,94	20 411	15,59	1 578,6
Specializovaná ambulantní péče v ostatních ZZ	-	-	-	-	-	-	x
Celkem	19	31,50	100,00	25,64	130 919	100,00	4 156,2
Praha 9							
Praktický lékař pro děti a dorost	12	13,15	96,34	13,20	79 908	93,12	6 076,7
Specializovaná ambulantní péče v lůžkových ZZ	-	-	-	-	-	-	x
Specializovaná ambulantní péče v ostatních ZZ	1	^	^	^	^	^	^
Celkem	13	13,65	100,00	13,70	85 809	100,00	6 286,4

**Personální zajištění a počet ošetření - vyšetření v ambulantní péči
dle druhu poskytované péče a dle území**

3/4

Druh zdravotnického zařízení	Počet ZZ a pracovišť	Počet pracovníků ¹⁾			Počet ošetření - vyšetření		
		lékařů	struktura lékařů v %	ZPBD ²⁾	celkem	struktura v %	na 1 lékaře
Praha 10							
Praktický lékař pro děti a dorost	17	17,00	64,89	15,43	100 585	76,64	5 916,8
Specializovaná ambulantní péče v lůžkových ZZ	1	8,10	30,92	13,00	26 209	19,97	3 235,7
Specializovaná ambulantní péče v ostatních ZZ	2	1,10	4,20	1,10	4 457	3,40	4 051,8
Celkem	20	26,20	100,00	29,53	131 251	100,00	5 009,6
Praha 11							
Praktický lékař pro děti a dorost	12	18,10	94,76	18,00	101 952	92,80	5 632,7
Specializovaná ambulantní péče v lůžkových ZZ	-	-	-	-	-	-	x
Specializovaná ambulantní péče v ostatních ZZ	1	^	^	^	^	^	^
Celkem	13	19,10	100,00	18,45	109 860	100,00	5 751,8
Praha 12							
Praktický lékař pro děti a dorost	22	24,20	100,00	23,50	106 461	100,00	4 399,2
Specializovaná ambulantní péče v lůžkových ZZ	-	-	-	-	-	-	x
Specializovaná ambulantní péče v ostatních ZZ	-	-	-	-	-	-	x
Celkem	22	24,20	100,00	23,50	106 461	100,00	4 399,2
Praha 13							
Praktický lékař pro děti a dorost	25	25,00	98,43	23,35	137 615	99,12	5 504,6
Specializovaná ambulantní péče v lůžkových ZZ	-	-	-	-	-	-	x
Specializovaná ambulantní péče v ostatních ZZ	1	0,40	1,57	0,40	1 218	0,88	3 045,0
Celkem	26	25,40	100,00	23,75	138 833	100,00	5 465,9
Praha 14							
Praktický lékař pro děti a dorost	15	14,85	100,00	14,90	106 683	100,00	7 184,0
Specializovaná ambulantní péče v lůžkových ZZ	-	-	-	-	-	-	x
Specializovaná ambulantní péče v ostatních ZZ	-	-	-	-	-	-	x
Celkem	15	14,85	100,00	14,90	106 683	100,00	7 184,0

**Personální zajištění a počet ošetření - vyšetření v ambulanci péči
dle druhu poskytované péče a dle území**


4/4

Druh zdravotnického zařízení	Počet ZZ a pracovišť	Počet pracovníků ¹⁾			Počet ošetření - vyšetření		
		lékařů	struktura lékařů v %	ZPBD ²⁾	celkem	struktura v %	na 1 lékaře
Praha 15							
Praktický lékař pro děti a dorost	10	10,30	100,00	9,50	64 438	100,00	6 256,1
Specializovaná ambulanci péče v lůžkových ZZ	-	-	-	-	-	-	x
Specializovaná ambulanci péče v ostatních ZZ	-	-	-	-	-	-	x
Celkem	10	10,30	100,00	9,50	64 438	100,00	6 256,1

¹⁾ Součet úvazků, vč. smluvních

²⁾ ZPBD - zdravotničtí pracovníci nelékaři s odbornou způsobilostí bez odborného dohledu
dle zákona č. 96/2004 Sb. o nelékařských povoláních § 5 - § 21

**Síť zdravotnických zařízení *) Hlavního města Prahy
poskytujících ambulantní péči o děti a dorost dle okresů**

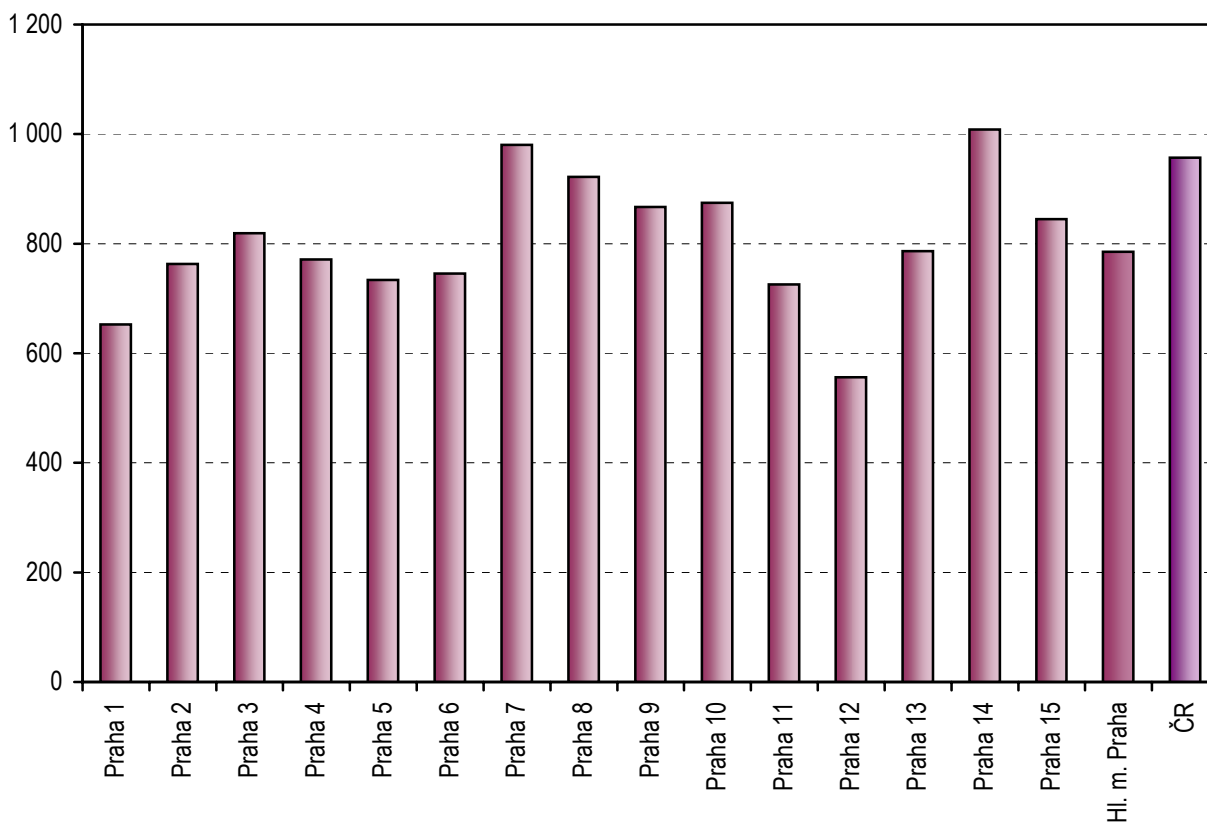


*) Do mapy jsou zahrnuta i detašovaná pracoviště, pokud je zařízení má. V tom případě jsou počty míst poskytování zdravotnické péče vyšší, než v předchozí tabulce.

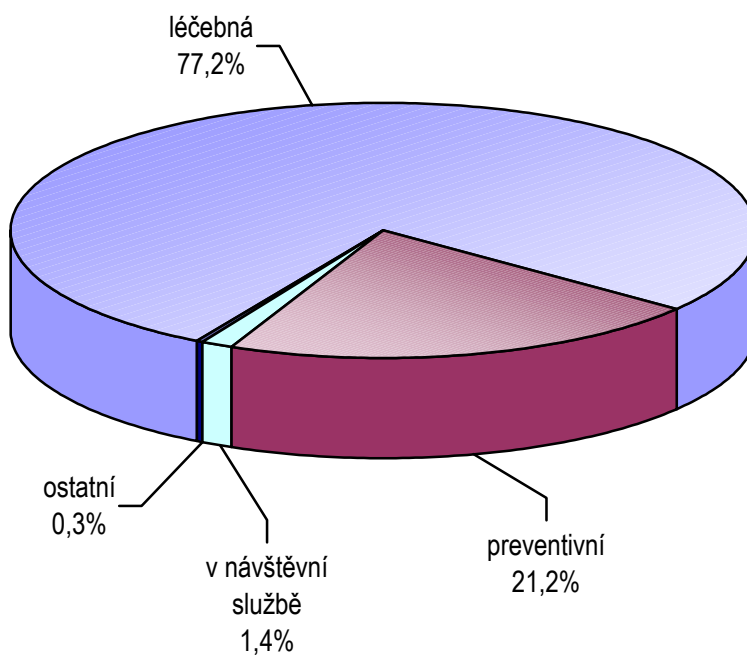
Struktura počtu ošetření - vyšetření dle druhu ošetření a dle území

Území, okres	Počet ošetření - vyšetření celkem	z toho ošetření - vyšetření (v %)			Počet léčených pacientů	Počet ošetření na 1 léčeného pacienta
		léčebná	preventivní	v návštěvní službě		
Praha 1	43 869	77,23	20,08	0,92	4 974	8,82
Praha 2	95 295	83,29	12,16	1,43	8 853	10,76
Praha 3	79 078	71,18	27,46	0,99	9 821	8,05
Praha 4	168 009	75,12	22,19	1,41	37 424	4,49
Praha 5	177 870	77,16	21,36	1,28	21 950	8,10
Praha 6	128 926	74,00	23,84	1,86	17 635	7,31
Praha 7	43 158	78,12	19,30	1,88	5 850	7,38
Praha 8	130 919	76,08	22,03	1,41	15 900	8,23
Praha 9	85 809	72,99	23,96	0,96	10 722	8,00
Praha 10	131 251	82,14	15,03	1,19	14 321	9,16
Praha 11	109 860	77,34	21,19	1,32	13 525	8,12
Praha 12	106 461	79,00	19,73	0,96	11 962	8,90
Praha 13	138 833	75,63	22,49	1,59	17 869	7,77
Praha 14	106 683	77,19	20,11	1,21	13 680	7,80
Praha 15	64 438	71,78	25,11	1,58	8 088	7,97
Hl. m. Praha	1 610 459	76,67	21,03	1,34	212 574	7,58
ČR	x	76,16	20,78	1,49	2 079 090	7,20

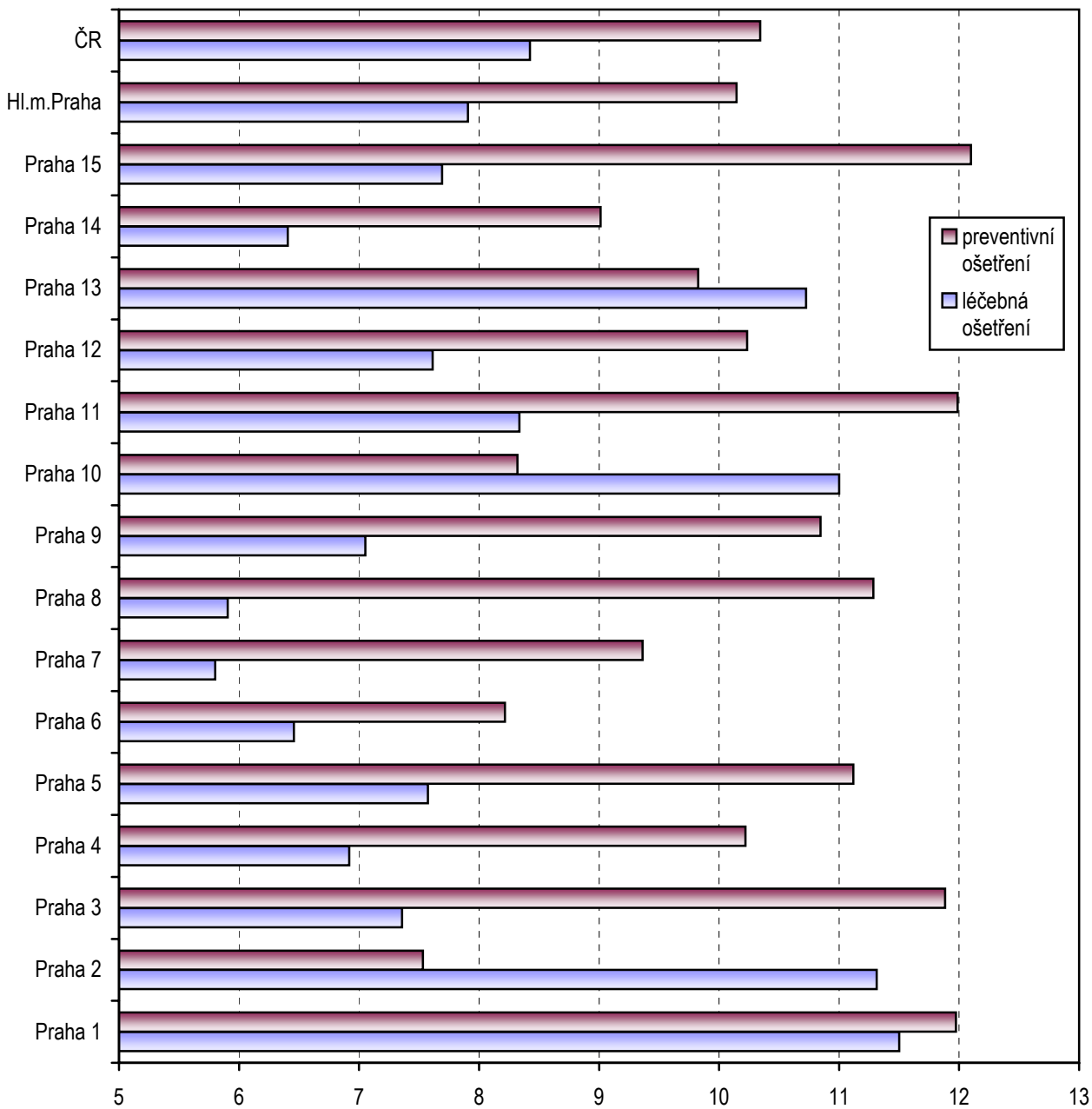
Počet registrovaných dětí a dorostu na 1 praktického lékaře pro děti a dorost



Struktura ošetření - vyšetření podle sledovaného druhu



**Průměrný počet ošetření kojenců (0-11 měsíců)
na 1 registrovaného kojence**

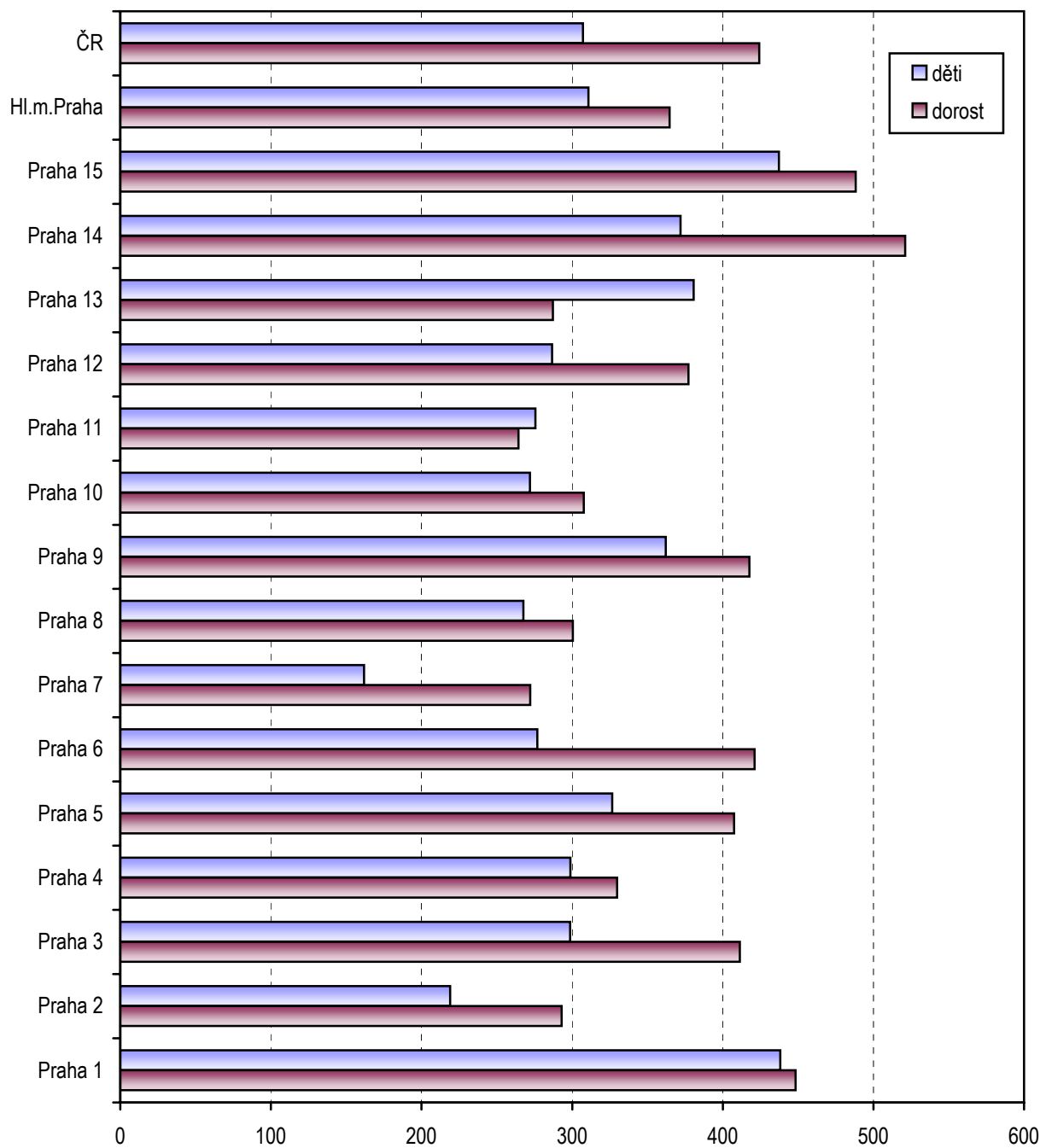


Dispenzarizovaní pacienti ¹⁾ pro vybranou diagnózu

Vybraná diagnóza MKN -10	Počet ¹⁾ dispenzarizovaných pacientů k 31.12.		
	celkem	z toho děti (v %)	na 1 tisíc registrovaných pacientů
A00-B99 Některé infekční a parazitární nemoci (vč. následků)	2 579	81,50	12,6
C00-D48 Novotvary	326	77,91	1,6
D50-D89 Nemoci krve a krevtovorných orgánů a některé poruchy týkající se mechanismu imunity	3 411	81,74	16,6
E00-E90 Nemoci endokrinní, výživy a přeměny látek	5 301	63,86	25,8
F00-F99 Poruchy duševní a poruchy chování	2 413	67,30	11,8
G00-G99, H00-H59, H60-H95 Nemoci nervové soustavy, nemoci oka a očních adnex, nemoci ucha a bradavkového výběžku	10 826	67,57	52,8
I00-I99 Nemoci oběhové soustavy	1 858	52,64	9,1
J00-J99 Nemoci dýchací soustavy	18 399	74,10	89,7
K00-K93 Nemoci trávicí soustavy	1 794	62,82	8,7
L00-L99 Nemoci kůže a podkožního vaziva	9 069	75,36	44,2
M00-M99 Nemoci svalové a kosterní soustavy a pojivové tkáně	4 638	57,98	22,6
N00-N99 Nemoci močové a pohlavní soustavy	2 930	69,32	14,3
Q00-Q89 Vrozené vady, deformace	3 087	75,87	15,0

¹⁾ jeden pacient může být uveden i vícekrát pokud je sledován pro více diagnóz

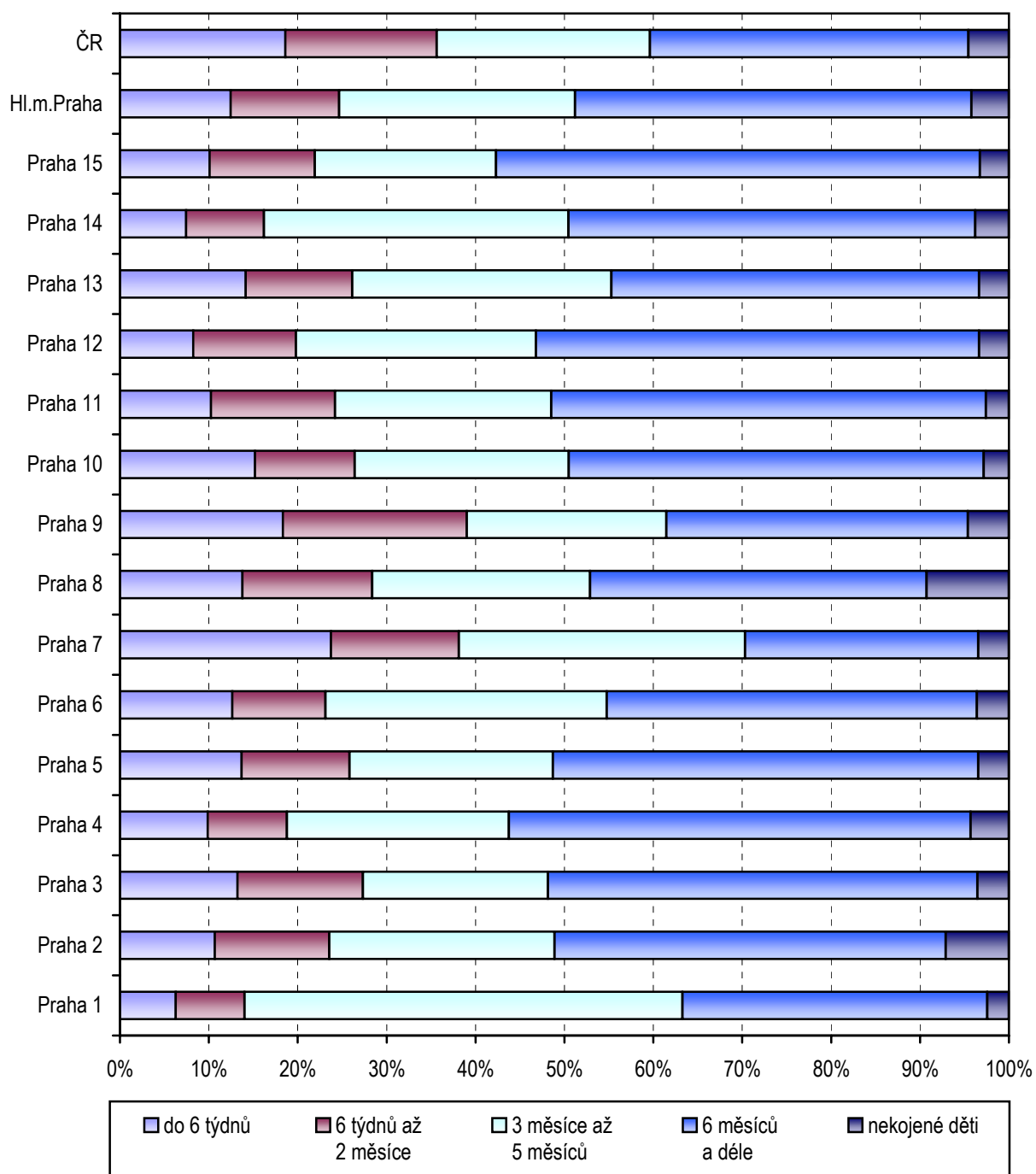
Dispenzarizovaní pacienti na 1 tisíc registrovaných pacientů dle věku



Struktura dětí dle délky kojení a dle území

Území, okres	Počet dětí při roční prohlídce					
	celkem	v tom (v %)				nekojené děti
		kojené děti				
		do 6 týdnů	6 týdnů až 2 měsíce	3 měsíce až 5 měsíců	6 měsíců a déle	
Praha 1	207	6,28	7,73	49,28	34,30	2,42
Praha 2	450	10,67	12,89	25,33	44,00	7,11
Praha 3	567	13,23	14,11	20,81	48,32	3,53
Praha 4	1 186	9,87	8,94	24,96	51,94	4,30
Praha 5	1 045	13,68	12,15	22,87	47,85	3,44
Praha 6	973	12,64	10,48	31,65	41,62	3,60
Praha 7	320	23,75	14,38	32,19	26,25	3,44
Praha 8	930	13,76	14,62	24,52	37,85	9,25
Praha 9	628	18,31	20,70	22,45	33,92	4,62
Praha 10	810	15,19	11,23	24,07	46,67	2,84
Praha 11	616	10,23	13,96	24,35	48,86	2,60
Praha 12	656	8,23	11,59	26,98	49,85	3,35
Praha 13	834	14,15	11,99	29,14	41,37	3,36
Praha 14	765	7,45	8,76	34,25	45,75	3,79
Praha 15	397	10,08	11,84	20,40	54,41	3,27
Hl.m.Praha	10 384	12,45	12,21	26,55	44,59	4,20
ČR	x	18,59	17,04	24,00	35,80	4,56

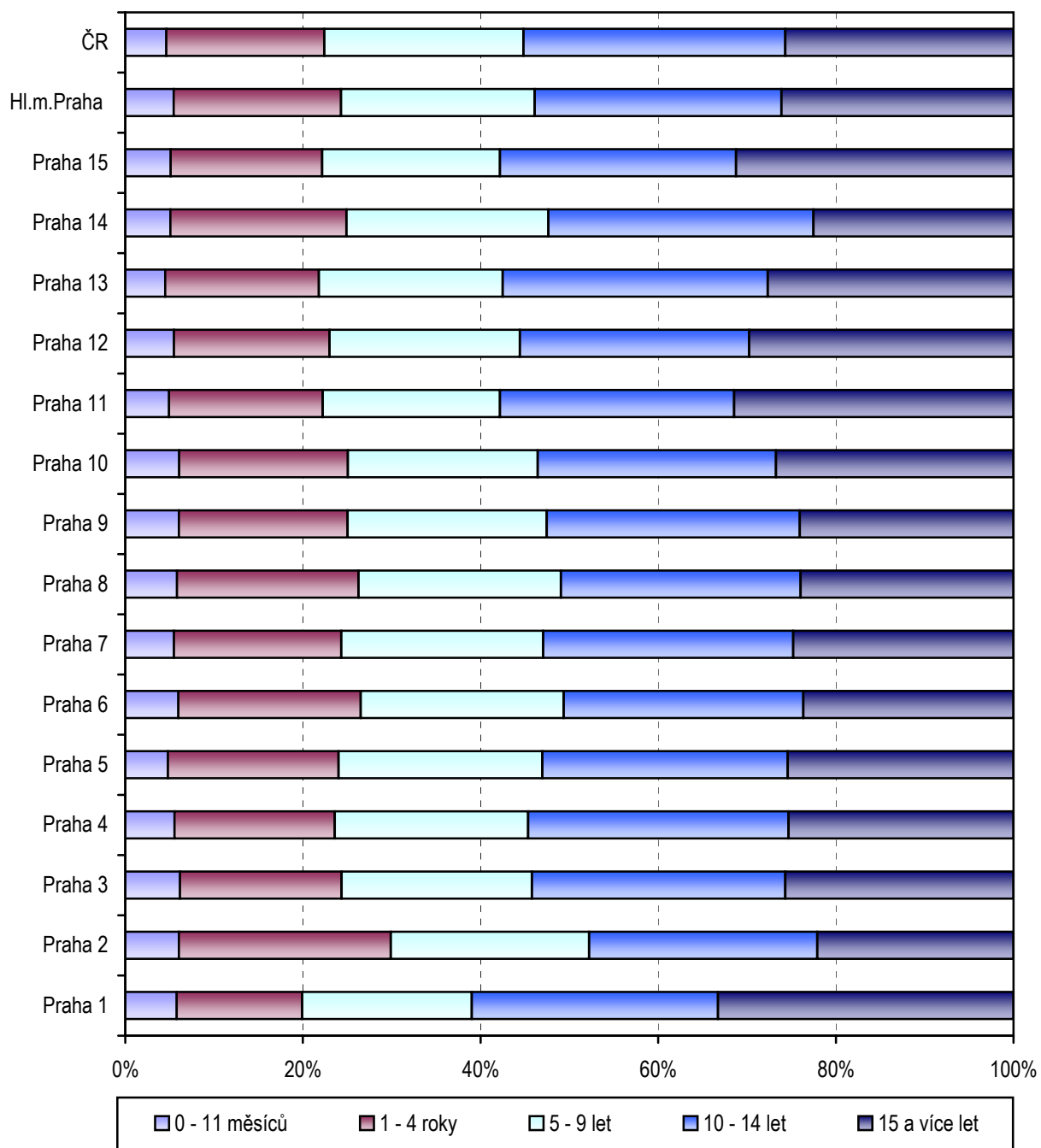
Struktura dětí při roční prohlídce dle délky kojení



Struktura registrovaných dětí a dorostu dle věkových skupin a dle území

Území, okres	Počet registrovaných dětí a dorostu					
	celkem	v tom ve věku (v %)				
		0 - 11 měsíců	1 - 4 roky	5 - 9 let	10 - 14 let	15 a více let
Praha 1	4 568	5,80	14,12	19,09	27,74	33,25
Praha 2	8 390	6,04	23,86	22,32	25,69	22,09
Praha 3	10 646	6,17	18,18	21,44	28,55	25,67
Praha 4	22 410	5,56	18,05	21,78	29,32	25,30
Praha 5	21 650	4,80	19,21	22,95	27,63	25,41
Praha 6	18 264	5,98	20,54	22,85	26,96	23,66
Praha 7	5 882	5,47	18,87	22,71	28,14	24,80
Praha 8	17 115	5,81	20,46	22,79	26,98	23,96
Praha 9	11 400	6,04	19,02	22,40	28,49	24,05
Praha 10	14 872	6,07	19,01	21,36	26,82	26,74
Praha 11	13 134	4,93	17,32	19,94	26,36	31,45
Praha 12	13 458	5,48	17,52	21,45	25,79	29,76
Praha 13	19 661	4,49	17,32	20,70	29,83	27,66
Praha 14	14 978	5,09	19,84	22,71	29,83	22,53
Praha 15	8 702	5,13	17,04	20,03	26,57	31,23
Hl.m.Praha	205 130	5,45	18,84	21,81	27,80	26,10
ČR	x	4,63	17,79	22,43	29,44	25,70

Struktura registrovaných pacientů dle věku



Využívání lůžkového fondu dětských oddělení nemocnic a zatížení zdravotnických pracovníků

Ukazatel	Hl.m.Praha	ČR
Počet oddělení	7	101
Počet pracovníků ¹⁾		
lékaři	61,69	606,32
ZPBD ²⁾ celkem	254,46	3 038,01
sestry ²⁾ u lůžka	228,95	2 884,56
ZPOD ²⁾	32,52	336,93
Průměrný počet lůžek	431,24	5 209,25
Průměrný denní stav obsazených lůžek		
celkem	294,0	3413,00
na 1 lékaře	4,8	5,6
na 1 sestru ²⁾ u lůžka	1,3	1,2
Počet lékařů na 100 lůžek	15,70	11,88
Počet ZPBD ²⁾ na 100 lůžek	64,75	59,51
Počet hospitalizovaných	18 843	261 553
Nemocniční letalita	1,3	0,8
Využití lůžek ve dnech	249,5	239,8
Průměrná ošetrovací doba	5,7	4,8
Prostoj lůžek ³⁾	2,4	2,2

¹⁾ Součet úvazků

²⁾ Zdravotničtí pracovníci dle zákona č. 96/2004 Sb.

ZPBD - zdravotničtí pracovníci nelékaři s odbornou způsobilostí bez odborného dohledu (§ 5 - § 21)

sestry - všeobecné sestry a porodní asistentky (§ 5 - § 6)

ZPOD - zdravotničtí pracovníci nelékaři pod odborným dohledem nebo přímým vedením (§ 29 - § 42)

³⁾ Ve dnech na 1 hospitalizovaného z lůžek schopných provozu

Seznam nemocnic s lůžkovým dětským oddělením v Hlavním městě Praze:

Nemocnice Milosrd.sester sv.K.Boromej.	Praha 1
Všeobecná fakultní nemocnice v Praze	Praha 2
Fakultní Thomayerova nemocnice s pol.	Praha 4
Fakultní nemocnice v Motole	Praha 5
Fakultní nemocnice Na Bulovce	Praha 8
Fakultní nemocnice Královské Vinohrady	Praha 10