



# Informace ze zdravotnictví Hlavního města Prahy

Ústavu zdravotnických informací a statistiky  
České republiky

Hlavní město Praha  
16. 8. 2007

# 10

## Chirurgická péče - činnost v Hlavním městě Praze v roce 2006

(chirurgie, neurochirurgie, plastická chirurgie, kardiochirurgie, traumatologie, cévní chirurgie, ortopedie, hrudní chirurgie, dětská chirurgie, léčba popálenin)

### *Surgical Care - Activity in Branch in the Region Praha in 2006*

*(surgery, neurosurgery, plastic surgery, cardio-surgery, traumatology, venous surgery, orthopaedics, thoracic surgery, paediatric surgery, treatment of burns)*

#### Souhrn

Informace ze zdravotnictví kraje o chirurgické péči v Hlavním městě Praze za rok 2006 obsahuje údaje o ambulantní péči z oblasti sítě zdravotnických zařízení, personálního zajištění, činnosti včetně úrazovosti a také základní ukazatele lůžkové péče nemocnic. Údaje jsou členěny dle druhu zdravotnického zařízení, území a dle jednotlivých oborů.

#### Summary

*Information on health service activity in the branches of surgery in the region Praha in 2006 contains data about out-patient care from area of health service network, personnel capacity, activity including statistics of injuries, and also basic indicators of in-patient care in hospitals. Data are presented by type of health establishment, territory and by particular branches of surgery.*

Činnost chirurgických ambulancí je statisticky zjišťována prostřednictvím výkazu A (MZ) 1-01. Jeho návratnost v roce 2006 byla 93,4 %, z 287 ordinací registrovaných v kraji odevzdalo vyplněný výkaz 268. Podkladem pro zpracování základních informací o lůžkové péči na chirurgických odděleních je výkaz L (MZ) 1-02 o lůžkovém fondu a jeho využití.

#### Ambulantní péče

Nejvíce poskytovatelů ambulantní chirurgické péče v roce 2006 bylo mezi samostatnými ordinacemi lékařů specialistů (65 %), neplatí to ale pro všechny obory chirurgie. Péče v oboru kardiochirurgie a traumatologie byla poskytována jen v ambulantních částech specializovaných lůžkových ZZ, především ve fakultních nemocnicích. Neurochirurgickou péči poskytovalo kromě ambulantních částí lůžkových ZZ ještě NeuroCentrum, zdravotnické zařízení spadající do kategorie ostatní ambulantní zařízení.

Nejvyšší počet zdravotnických zařízení a pracovišť (46 %) nabízí ambulantní péči v oboru chirurgie, kam řadíme také chirurgii dětskou, hrudní a cévní. V Hl. m. Praze není žádný poskytovatel péče v oboru hrudní chirurgie. Oddělení cévní chirurgie je v Institutu klinické a experimentální medicíny, v Nemocnici Na Homolce a od 1. 1. 2006 vykazuje tuto činnost na částečný úvazek i Lékařský dům Praha 7, a.s., patřící do kategorie ostatní ambulantní zařízení. Od roku 2005 jsou samostatně kódována oddělení korektivní

dermatologie, která jsou v přehledech zařazena pod obor plastické chirurgie. V Praze byla v r. 2006 vyčleněna pouze 3 takováto pracoviště.

Celkem zaměstnávaly chirurgické obory 427,16 lékařů (součet úvazků včetně smluvních pracovníků) a 638,33 ZPBD (součet úvazků včetně smluvních pracovníků). Největší část z nich pracovala v ambulantních částech lůžkových ZZ, jež pojaly 46 % lékařů a 62 % ZPBD.

Celkový počet ošetření byl 2 150 396, což představuje 1,8 ošetření na jednoho obyvatele kraje. Nesmíme ale zapomínat na fakt, že v Praze jsou hojně ošetřovány i osoby, které v tomto kraji nebydlí. V celé republice byl průměrný počet ošetření na jednoho obyvatele 1,26. Podobný nepoměr je i u relativního počtu lékařů (počet lékařů vztažený k počtu obyvatel), který je v kraji 36,1 lékařů na 100 tisíc obyvatel a 17,6 v ČR. V porovnání s předchozím rokem vzrostl počet ošetření o 51 570.

V Praze připadlo na 1 lékaře průměrně 5 034 ošetření. Relativně nejvíce ošetření poskytli lékaři v okrese Praha 11 (8 029) nad průměrným počtem ošetření se ocitly ještě okresy Praha 10 (7 708), Praha 12 (7 200), Praha 15 (6 144), Praha 4 (6 100), Praha 13 (5 848) a Praha 14 (5 544). V Praze je však tento ukazatel mnohem nižší, než je celorepublikový průměr, který činí 7 165 ošetření na lékaře.

Na počtu ošetření se ambulantní části lůžkových ZZ podílely téměř stejnou měrou jako samostatné ordinace lékařů specialistů, bylo to 42 % a 41 %.

Z jednotlivých druhů vyšetření byla nejčastěji poskytnuta kontrolní (53 % případů), poté první ošetření a konsiliárních vyšetření bylo minimum (7 %). V podstatě stejný poměr vykazují všechny druhy ZZ, nepatrně vyšší podíl konsiliárních vyšetření byl v ostatních ambulantních zařízeních.

Jednodenních chirurgií bylo provedeno 8 707, více než polovina v samostatných ordinacích lékařů specialistů. Na celkovém počtu se podílí nejvíce plastická chirurgie (34 %) těsně následována chirurgií (33 %), kam je započítána i chirurgie dětská a cévní, ortopedie tvoří 28 %. Ostatní chirurgické obory vykazují pouze zbylých 5 % celkového počtu jednodenních chirurgií.

V oblasti chirurgické ambulantní péče jsou zvlášť sledovány úrazy a v jejich rámci ještě zlomeniny. Úrazů bylo v roce 2006 v kraji ošetřeno 254 404, z toho 15 % u dětí (v ČR u dětí 24 %). Počet úrazů ošetřených v kraji je od roku 2000 stabilizován, mezi roky 2005 a 2006 došlo jen k mírnému poklesu. Zlomeniny v roce 2006 představovaly 36 % všech úrazů, což je mírný nárůst oproti roku 2005, kdy zlomeniny tvořily pouze 30 %.

Úrazy jsou ve více než polovině případů ošetřovány v ambulantních částech lůžkových ZZ, následují samostatné ordinace lékaře specialisty. Ještě větší podíl mají ambulantní části lůžkových ZZ na počtu ošetřených zlomenin, v roce 2006 to bylo 63 %.

Pod vlivem alkoholu nebo drogy si lidé způsobili 2,3 % úrazů, převažují mezi nimi úrazy způsobené pod vlivem alkoholu. Oproti roku 2005 došlo k mírnému nárůstu tohoto podílu. U dětí došlo jen k sedmi úrazům pod vlivem alkoholu a ke dvěma pod vlivem drog. V rámci celé ČR podíl úrazů pod vlivem alkoholu nebo drogy oproti roku 2005 také mírně narostl a činí 8,3 % (v roce 2005 podíl činil pouze 2,2 %).

Monotrauma, izolovaný úraz postihující jen jeden tělesný systém, představovalo 92 % všech úrazů. Nejméně časté bylo u dopravních úrazů (81 %), naopak u ostatních úrazů činila monotraumata 95 % všech úrazů.

## Lůžková péče

Na 47 nemocničních odděleních chirurgických oborů k 31. 12. 2006 pracovalo 512,98 lékařů a 1917,29 ZBPD (součet úvazků), z počtu ZBPD pracovalo 95 % přímo u lůžka. Průměrný počet lůžek v tomto roce byl 2601,30; tedy na 100 lůžek připadalo 19,68 lékařů a 73,54 ZBPD (k 31. 12. 2006). Prostož lůžek činil 1,9 dní na 1 hospitalizovaného z lůžek schopných provozu. Pacienti byli v průměru ošetřováni 7,5 dne a nemocniční letalita (počet zemřelých osob na tisíc osob, které opustily nemocnici) činila 11,07 pacientů.

Data zde uvedená jsou za všechny chirurgické obory celkem, rozdělení na jednotlivá oddělení uvádí tabulka „Využívání lůžkového fondu a zatížení zdravotnických pracovníků na chirurgických odděleních nemocnic v kraji“.

V rámci chirurgických oddělení jsou v některých nemocnicích vyčleněna lůžka určená pro děti, aniž by bylo vedeno samostatné dětské oddělení. V Praze se jedná hlavně o Fakultní nemocnici Motol, kde v oboru neurochirurgie, kardiouchirurgie a ortopedie existují oddělení dle počtu lůžek cele určená dětem. Na odděleních plastická chirurgie a léčba popálenin ve Fakultní nemocnici Královské Vinohrady jsou lůžka vyčleněna pro děti. Také na oddělení ortopedie ve Fakultní nemocnici Na Bulovce byla v roce 2006 některá lůžka vyčleněna dětem.

Kromě nemocnic byla lůžková chirurgická péče v kraji poskytována ještě v ISCARE I.V.F. a.s.

Zpracovala: Vladimíra Tvrdá  
ÚZIS ČR, Krajský odbor HI. město Praha  
Karlovo nám. 5, 128 01 Praha 2  
tel. 226 205 238  
e-mail: [tvrdav@uzis.cz](mailto:tvrdav@uzis.cz), <http://www.uzis.cz>

## Zajištění ambulantní péče chirurgických oborů dle druhu zdravotnických zařízení

1/2

Druh zdravotnického zařízení	Počet ZZ a pracovišť	Počet pracovníků <sup>1)</sup>		Počet jednodenních chirurgií	Počet ošetření (vyšetření)			
		lékaři	ZPBD <sup>2)</sup>		celkem	v tom (v %)		
						první ošetření	konsiliární vyšetření	kontrolní vyšetření
<b>Chirurgické obory celkem</b>								
Ambulantní část lůžkových ZZ	52	198,12	399,14	2 168	911 856	42,8	7,2	50,0
Samostatné ordinace lékařů specialistů	174	172,83	172,82	4 637	882 124	38,0	5,5	56,5
Ostatní ambulantní zařízení	42	56,21	66,37	1 902	356 416	37,3	10,0	52,7
<b>Celkem</b>	<b>268</b>	<b>427,16</b>	<b>638,33</b>	<b>8 707</b>	<b>2 150 396</b>	<b>39,9</b>	<b>7,0</b>	<b>53,1</b>
<b>Chirurgie <sup>3)</sup></b>								
Ambulantní část lůžkových ZZ	23	95,93	192,87	451	501 388	42,9	9,4	47,7
Samostatné ordinace lékařů specialistů	86	90,36	90,17	1 173	503 215	34,5	5,3	60,2
Ostatní ambulantní zařízení	14	31,00	47,20	1 274	236 431	38,9	10,2	50,9
<b>Celkem</b>	<b>123</b>	<b>217,29</b>	<b>330,24</b>	<b>2 898</b>	<b>1 241 034</b>	<b>38,7</b>	<b>7,9</b>	<b>53,4</b>
<b>Neurochirurgie</b>								
Ambulantní část lůžkových ZZ	4	7,05	16,25	400	27 524	33,8	14,9	51,3
Samostatné ordinace lékařů specialistů	-	-	-	-	-	-	-	-
Ostatní ambulantní zařízení	1	1,00	-	-	5 104	9,5	-	90,5
<b>Celkem</b>	<b>5</b>	<b>8,05</b>	<b>16,25</b>	<b>400</b>	<b>32 628</b>	<b>30,0</b>	<b>12,6</b>	<b>57,4</b>
<b>Plastická chirurgie <sup>4)</sup></b>								
Ambulantní část lůžkových ZZ	5	12,11	18,17	214	61 457	38,1	2,2	59,7
Samostatné ordinace lékařů specialistů	23	18,95	30,40	2 765	38 111	51,3	4,5	44,2
Ostatní ambulantní zařízení	5	6,40	4,15	-	13 652	32,8	13,8	53,3
<b>Celkem</b>	<b>33</b>	<b>37,46</b>	<b>52,72</b>	<b>2 979</b>	<b>113 220</b>	<b>41,9</b>	<b>4,4</b>	<b>53,7</b>
<b>Kardiochirurgie</b>								
Ambulantní část lůžkových ZZ	6	17,59	34,65	21	29 148	39,8	7,4	52,9
Samostatné ordinace lékařů specialistů	-	-	-	-	-	-	-	-
Ostatní ambulantní zařízení	-	-	-	-	-	-	-	-
<b>Celkem</b>	<b>6</b>	<b>17,59</b>	<b>34,65</b>	<b>21</b>	<b>29 148</b>	<b>39,8</b>	<b>7,4</b>	<b>52,9</b>

## Zajištění ambulantní péče chirurgických oborů dle druhu zdravotnických zařízení

2/2

Druh zdravotnického zařízení	Počet ZZ a pracovišť	Počet pracovníků <sup>1)</sup>		Počet jednodenních chirurgií	Počet ošetření (vyšetření)			
		lékaři	ZPBD <sup>2)</sup>		celkem	v tom (v %)		
						první ošetření	konsiliární vyšetření	kontrolní vyšetření
<b>Traumatologie</b>								
Ambulantní část lůžkových ZZ	3	9,07	32,35	-	65 564	58,5	3,9	37,6
Samostatné ordinace lékařů specialistů	-	-	-	-	-	-	-	-
Ostatní ambulantní zařízení	-	-	-	-	-	-	-	-
<b>Celkem</b>	<b>3</b>	<b>9,07</b>	<b>32,35</b>	<b>-</b>	<b>65 564</b>	<b>58,5</b>	<b>3,9</b>	<b>37,6</b>
<b>Ortopedie</b>								
Ambulantní část lůžkových ZZ	11	56,37	104,85	1 082	226 775	40,8	3,8	55,4
Samostatné ordinace lékařů specialistů	65	63,52	52,25	699	340 798	41,7	5,8	52,5
Ostatní ambulantní zařízení	22	17,81	15,02	628	101 229	35,5	9,4	55,1
<b>Celkem</b>	<b>98</b>	<b>137,70</b>	<b>172,12</b>	<b>2 409</b>	<b>668 802</b>	<b>40,4</b>	<b>5,7</b>	<b>53,9</b>

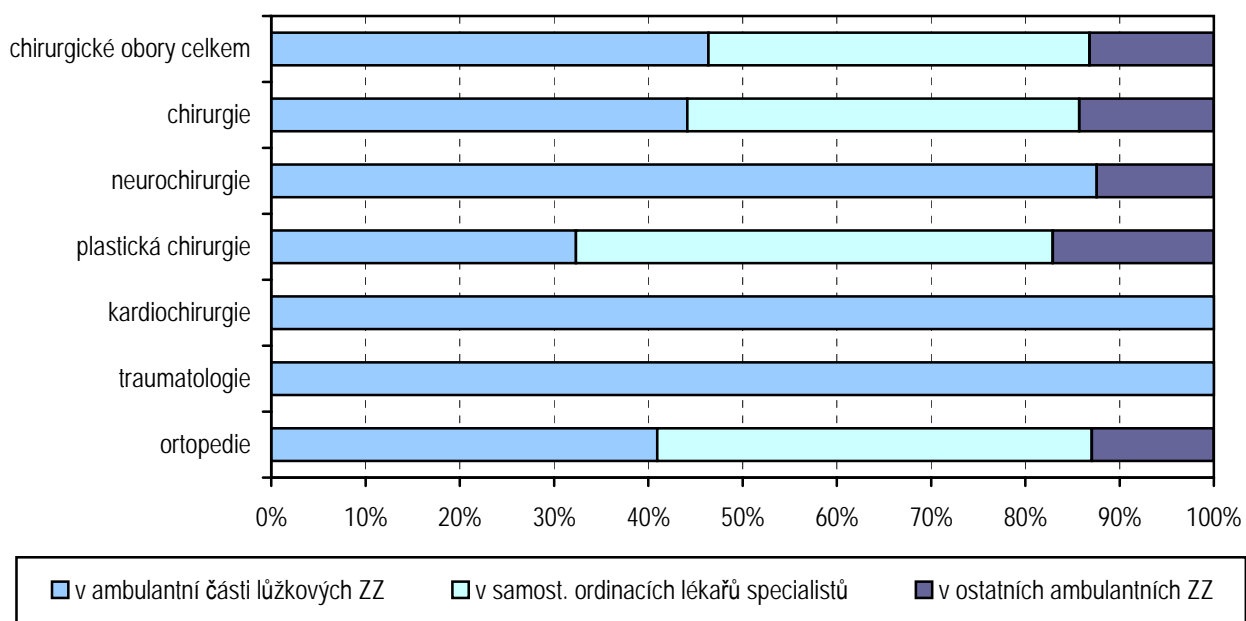
<sup>1)</sup> Součet úvazků, vč. smluvních

<sup>2)</sup> ZPBD - zdravotničtí pracovníci nelékaři s odbornou způsobilostí bez odborného dohledu dle zákona č. 96/2004 Sb. o nelékařských povoláních § 5 - § 21

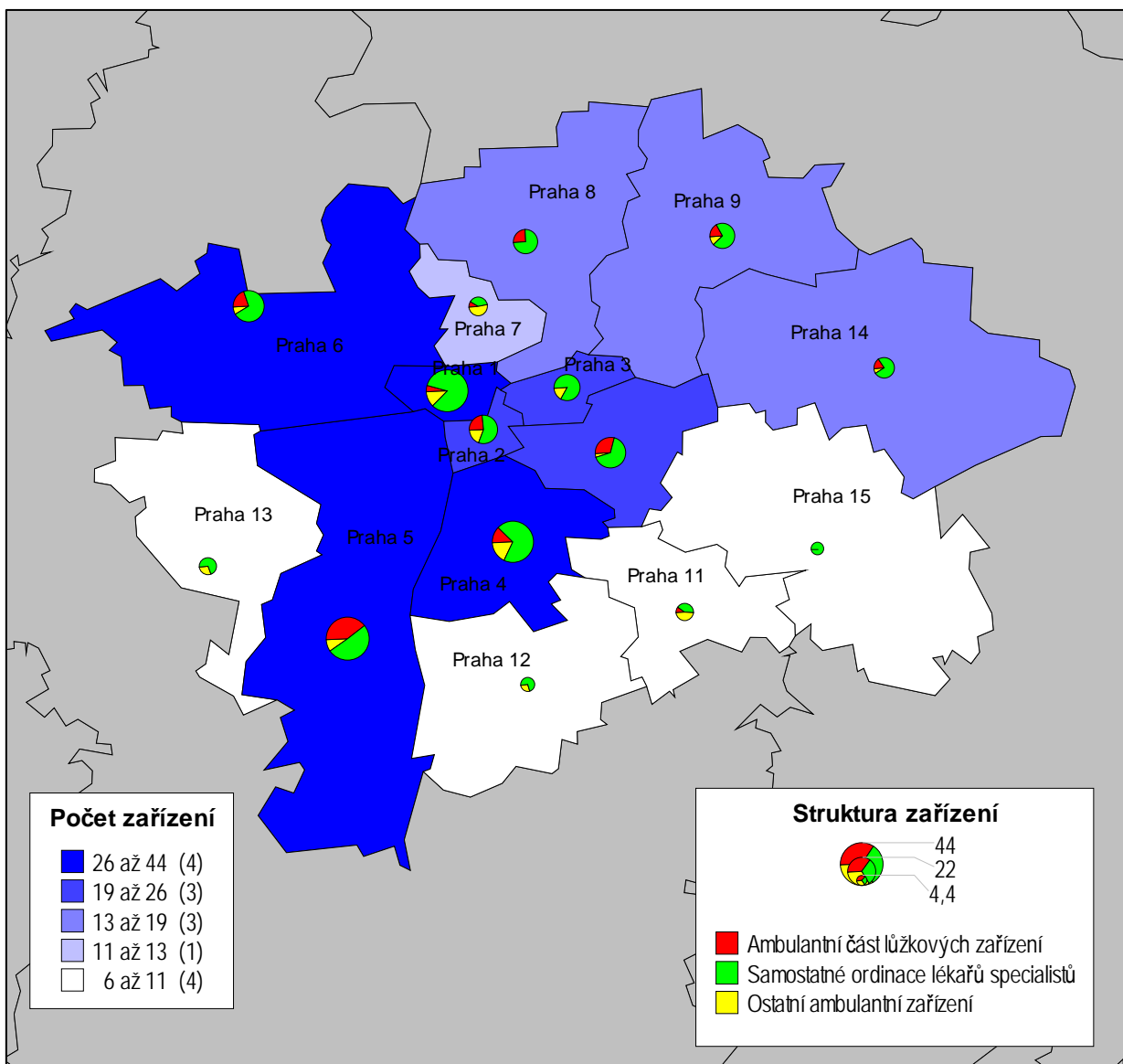
<sup>3)</sup> včetně dětské, hrudní a cévní chirurgie

<sup>4)</sup> včetně léčby popálenin a korektivní dermatologie

### Struktura počtu lékařů chirurgických oborů podle druhu zařízení



**Síť zdravotnických zařízení \*) Hlavního města Prahy  
poskytujících ambulantní chirurgickou péči dle okresů**



\*) Do mapy jsou zahrnuta i detašovaná pracoviště, pokud je zařízení má a zařízení, která neodevzdala výkaz, proto jsou počty míst poskytování zdravotnické péče vyšší, než v předchozí

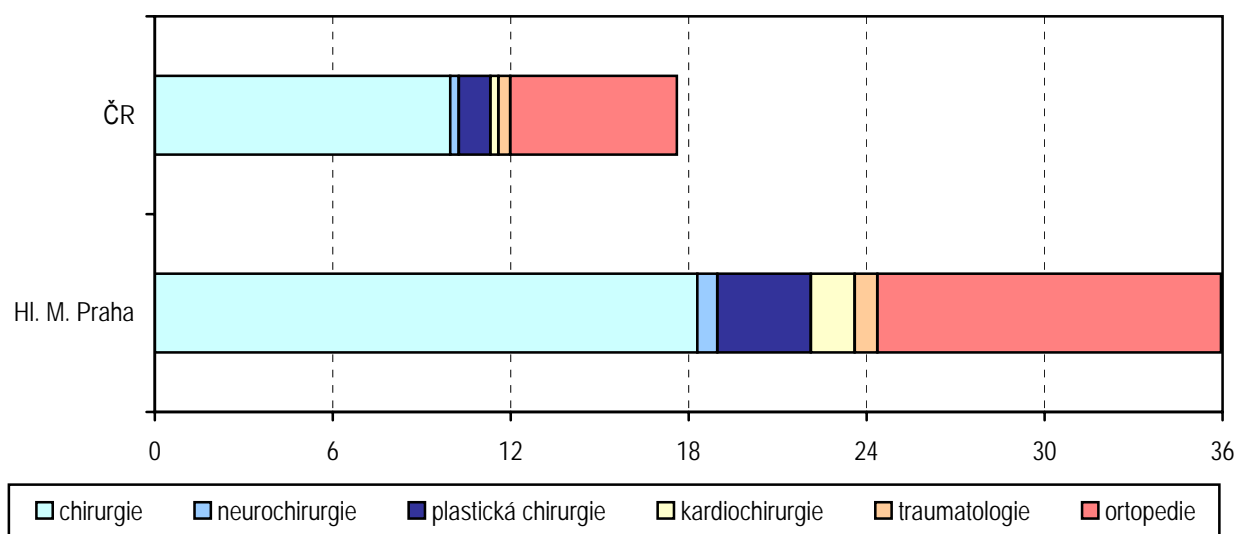
Chirurgická péče - činnost v Hlavním městě Praze v roce 2006

Kraj, okres	Počet ZZ a pracovišť	Počet pracovníků <sup>1)</sup>		Počet jednodenních chirurgií	Počet ošetření (vyšetření)				Počet ošetření na 1 lékaře
		lékaři	ZPBD <sup>2)</sup>		celkem	v tom (v %)			
						první ošetření	konsiliární vyšetření	kontrolní vyšetření	
Praha 1	32	36,77	61,25	2 417	138 063	47,56	6,36	46,08	3 754,8
Praha 2	21	42,03	60,78	1 445	130 739	38,29	5,74	55,98	3 110,6
Praha 3	15	14,95	13,95	387	70 449	37,96	4,44	57,60	4 712,3
Praha 4	34	51,32	65,89	804	313 059	38,67	15,69	45,64	6 100,1
Praha 5	36	74,20	134,00	1 580	360 679	36,32	6,34	57,33	4 860,9
Praha 6	24	41,62	80,64	90	173 732	41,51	7,91	50,58	4 174,2
Praha 7	10	15,00	7,70	112	38 690	44,28	1,19	54,53	2 579,3
Praha 8	14	35,57	58,07	49	172 048	48,08	5,61	46,31	4 836,9
Praha 9	18	22,91	30,92	63	97 099	43,54	3,23	53,23	4 238,3
Praha 10	21	39,27	64,31	266	302 681	36,24	4,02	59,74	7 707,7
Praha 11	9	13,50	16,00	1 251	108 396	43,76	5,08	51,16	8 029,3
Praha 12	7	9,79	16,22	243	70 484	37,06	4,52	58,43	7 199,6
Praha 13	9	10,15	11,25	-	59 354	41,70	2,15	56,14	5 847,7
Praha 14	12	14,08	10,90	-	78 060	37,31	8,54	54,15	5 544,0
Praha 15	6	6,00	6,45	-	36 863	34,09	6,94	58,98	6 143,8
Hl. m. Praha	268	427,16	638,33	8 707	2 150 396	39,92	6,96	53,12	5 034,2
ČR	1 657	1 811,48	2 997,89	51 334	12 979 796	41,43	4,76	53,81	7 165,3

<sup>1)</sup> Součet úvazků, vč. smluvních

<sup>2)</sup> ZPBD - zdravotničtí pracovníci nelékaři s odbornou způsobilostí bez odborného dohledu dle zákona č. 96/2004 Sb. o nelékařských povoláních § 5 - § 21

Počet lékařů na 100 tisíc obyvatel



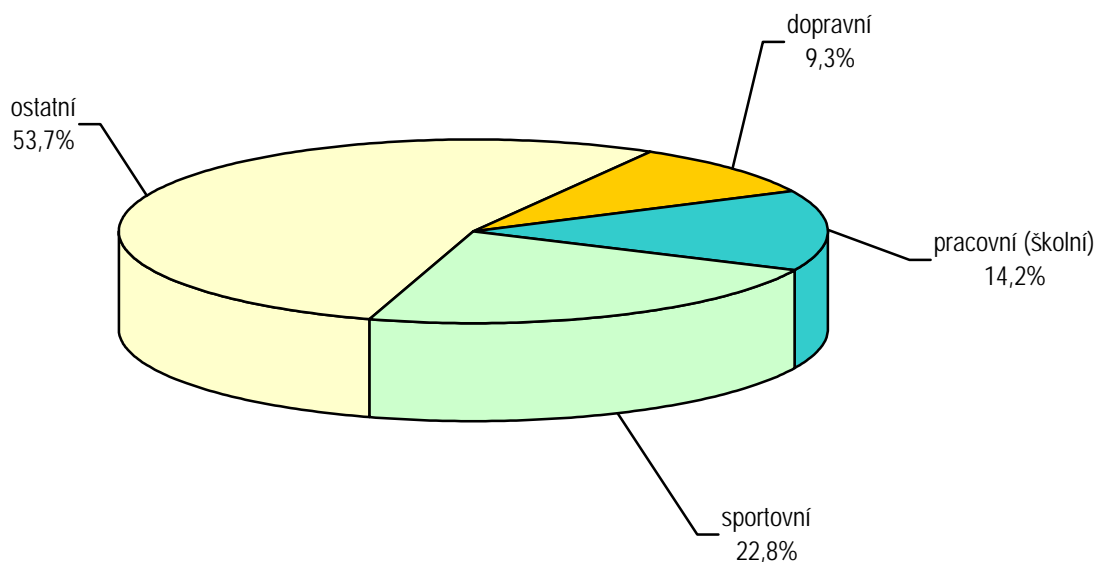
## Počet ambulantně ošetřených úrazů

Oddělení a pracoviště zdravotnického zařízení	Úrazy							
	celkem	na 10 tis. obyvatel	z toho u dětí		v tom ošetřeno (v %)			
			celkem	na 10 tis. dětí	v ambulantní části lůžkových zdravotnických zařízení	v samostat. ordinacích lékařů specialistů	v ostatních ambulantních zdravot. zařízeních	
Chirurgie <sup>1)</sup>	168 979	1 427,70	35 141	2 430,89	36,7	42,2	21,0	
Neurochirurgie	369	3,12	89	6,16	99,2	-	0,8	
Plastická chirurgie <sup>2)</sup>	3 855	32,57	1 029	71,18	99,8	0,1	0,1	
Kardiochirurgie	8	0,07	-	-	100,0	-	-	
Traumatologie	25 825	218,19	168	11,62	100,0	-	-	
Ortopedie	55 368	467,80	2 150	148,73	73,7	20,6	5,7	
Chirurgické obory	v kraji	254 404	2 149,45	38 577	2 668,58	52,2	32,5	15,2
	ČR	1 855 697	1 807,50	445 424	2 989,03	62,8	31,7	5,6

<sup>1)</sup> Včetně dětské, hrudní a cévní chirurgie

<sup>2)</sup> Včetně léčby popálenin a korektivní dermatologie

## Struktura ambulantně ošetřených úrazů





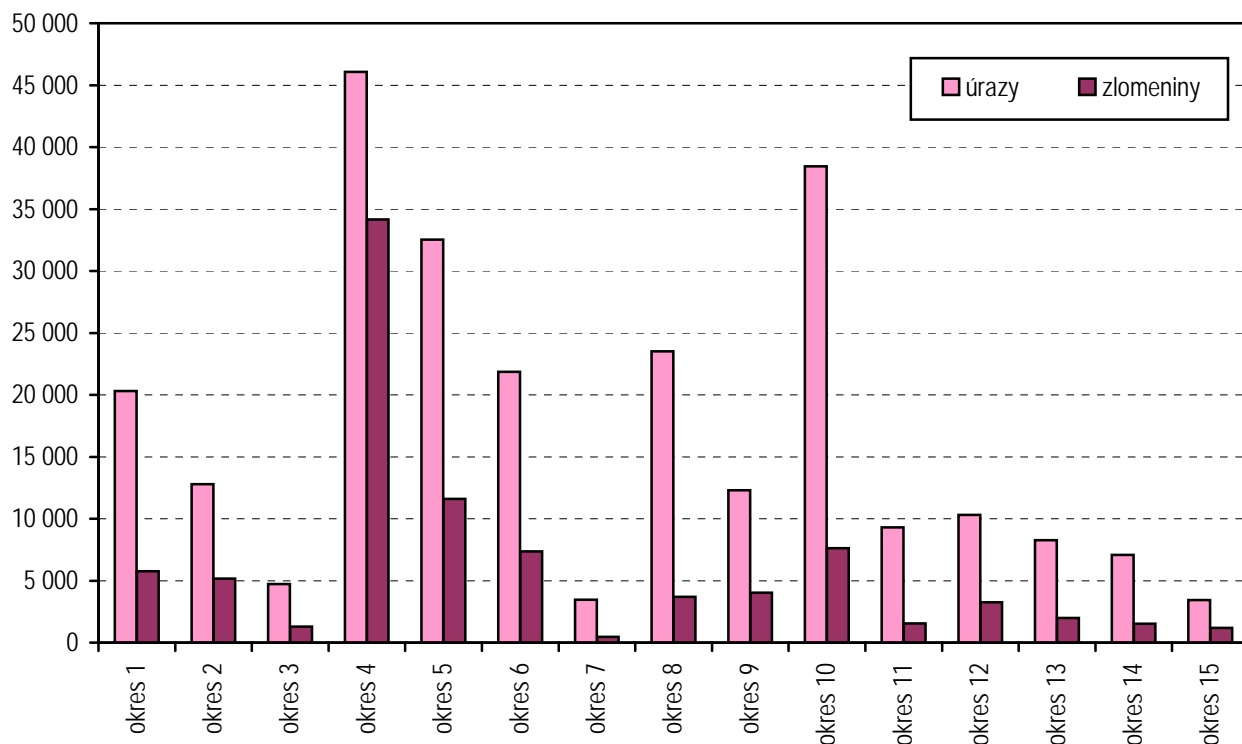
## Počet ambulantně ošetřených zlomenin

Oddělení a pracoviště zdravotnického zařízení	Zlomeniny							
	celkem	na 10 tis. obyvatel	z toho u dětí		v tom ošetřeno (v %)			
			celkem	na 10 tis. dětí	v ambulantní části lůžkových zdravotnických zařízení	v samostat. ordinacích lékařů specialistů	v ostatních ambulantních zdravot. zařízeních	
Chirurgie <sup>1)</sup>	66 335	560,46	14 963	1 035,07	52,0	28,9	19,1	
Neurochirurgie	72	0,61	39	2,70	100,0	-	-	
Plastická chirurgie <sup>2)</sup>	91	0,77	15	1,04	100,0	-	-	
Kardiochirurgie	-	-	-	-	-	-	-	
Traumatologie	11 990	101,30	17	1,18	100,0	-	-	
Ortopedie	12 191	103,00	439	30,37	84,3	12,4	3,3	
Chirurgické obory	v kraji	90 679	766,14	15 473	1 070,35	62,8	22,8	14,4
	ČR	477 920	465,51	122 421	821,51	65,0	29,3	5,7

<sup>1)</sup> Včetně dětské, hrudní a cévní chirurgie

<sup>2)</sup> Včetně léčby popálenin a korektivní dermatologie

## Úrazy (z toho zlomeniny) dle okresů



## Využívání lůžkového fondu a zatížení zdravotnických pracovníků na chirurgických odděleních v kraji

Ukazatel	Chirurgie <sup>1)</sup>	Neuro- chirurgie	Plastická chirurgie, léčba popálenin	Kardio- chirurgie	Traumatolo- gie	Ortopedie
	Kraj					
Počet oddělení	21	7	3	6	2	8
Počet pracovníků <sup>2)</sup>						
lékaři	215,71	65,41	27,07	108,53	13,40	82,86
ZPBD <sup>3)</sup>	835,18	170,20	118,70	459,63	51,01	282,57
sestra <sup>3)</sup> u lůžka	802,62	164,20	118,70	414,33	51,01	279,57
ZPOD <sup>3)</sup>	156,64	16,80	24,65	60,13	7,00	61,20
Průměrný počet lůžek	1 259,00	184,67	181,16	294,00	80,00	602,47
Průměrný denní stav obsazených lůžek						
celkem	923,6	153,1	120,7	185,7	74,5	457,3
na 1 lékaře	4,3	2,3	4,5	1,7	5,6	5,5
na 1 sestru <sup>3)</sup> u lůžka	1,2	0,9	1,0	0,4	1,5	1,6
Počet lékařů na 100 lůžek	17,13	33,89	14,87	36,91	16,75	13,83
Počet ZPBD <sup>3)</sup> na 100 lůžek	66,34	88,19	65,22	156,34	63,76	47,17
Počet hospitalizovaných	47 475	8 505	5 302	8 063	3 118	20 841
Nemocniční letalita	14,3	5,2	5,3	19,1	19,2	3,3
Využití lůžek ve dnech	267,7	302,7	243,3	230,6	340,0	277,1
Průměrná ošetrovací doba	7,1	6,6	8,3	8,4	8,7	8,0
Prostoj lůžek <sup>4)</sup>	1,9	0,8	2,3	3,5	0,6	1,8

<sup>1)</sup> Vč. dětské, hrudní a cévní chirurgie

<sup>2)</sup> Součet úvazků

<sup>3)</sup> Zdravotničtí pracovníci dle zákona č. 96/2004 Sb.:

ZPBD - zdravotničtí pracovníci nelékaři s odbornou způsobilostí bez odborného dohledu (§ 5 - § 21)

sestra - všeobecné sestry a porodní asistentky (§ 5 - § 6)

ZPOD - zdravotničtí pracovníci nelékaři pod odborným dohledem nebo přímým vedením (§ 29 - § 42)

<sup>4)</sup> Ve dnech na 1 hospitalizovaného z lůžek schopných provozu

Seznam nemocnic s lůžkovým chirurgickým oddělením v kraji:

Centrum léčby pohybového aparátu s.r.o.	Nemocnice Milosrd.sester sv.K.Boromejského
CLINICUM a. s.	Nemocnice Na Františku s poliklinikou
Fakultní nemocnice Královské Vinohrady	Nemocnice Na Homolce
Fakultní nemocnice Na Bulovce	Nemocnice Věžeňské služby ČR
Fakultní nemocnice v Motole	Ústřední vojenská nemocnice Praha
Fakultní Thomayerova nemocnice s poliklinikou	Všeobecná fakultní nemocnice v Praze
Institut klin. a experiment. medicíny	

## Využívání lůžkového fondu a zatížení zdravotnických pracovníků na chirurgických odděleních v ČR

Ukazatel	Chirurgie <sup>1)</sup>	Neuro- chirurgie	Plastická chirurgie, léčba popálenin	Kardio- chirurgie	Traumato- logie	Ortopedie
	ČR					
Počet oddělení	158	19	13	13	13	67
Počet pracovníků <sup>2)</sup>						
lékaři	1 345,85	168,63	80,19	229,10	131,82	442,53
ZPBD <sup>3)</sup>	5 564,24	630,32	294,40	1 023,06	409,35	1 428,52
sestra <sup>3)</sup> u lůžka	4 894,09	579,82	277,90	904,41	368,35	1 265,00
ZPOD <sup>3)</sup>	1 397,35	115,41	66,40	156,48	124,35	366,84
Průměrný počet lůžek	9 581,20	658,67	461,16	642,00	699,00	2 765,79
Průměrný denní stav obsazených lůžek						
celkem	6 865,2	524,6	289,0	431,7	558,3	2 019,3
na 1 lékaře	5,1	3,1	3,6	1,9	4,2	4,6
na 1 sestru <sup>3)</sup> u lůžka	1,4	0,9	1,0	0,5	1,5	1,6
Počet lékařů na 100 lůžek	13,12	25,28	17,36	35,69	18,86	16,03
Počet ZPBD <sup>3)</sup> na 100 lůžek	54,26	94,50	63,72	159,36	58,56	51,74
Počet hospitalizovaných	393 313	26 807	15 745	16 241	32 924	112 365
Nemocniční letalita	15,4	9,5	3,4	24,8	5,2	2,1
Využití lůžek ve dnech	261,5	290,7	228,7	245,5	291,5	266,5
Průměrná ošetrovací doba	6,4	7,1	6,7	9,7	6,2	6,6
Prostoj lůžek <sup>4)</sup>	2,0	1,3	2,7	3,8	1,4	1,9

<sup>1)</sup> Vč. dětské, hrudní a cévní chirurgie

<sup>2)</sup> Součet úvazků

<sup>3)</sup> Zdravotničtí pracovníci dle zákona č. 96/2004 Sb.:

ZPBD - zdravotničtí pracovníci nelékaři s odbornou způsobilostí bez odborného dohledu (§ 5 - § 21)

sestra - všeobecné sestry a porodní asistentky (§ 5 - § 6)

ZPOD - zdravotničtí pracovníci nelékaři pod odborným dohledem nebo přímým vedením (§ 29 - § 42)

<sup>4)</sup> Ve dnech na 1 hospitalizovaného z lůžek schopných provozu