



Informace ze zdravotnictví Ústeckého kraje

Ústavu zdravotnických informací a statistiky
České republiky

Ústí nad Labem
21.09.2006

7

Gynekologická péče - činnost v Ústeckém kraji v roce 2005

Gynaecologic Care - Activity in Branch in the Ústecký Region in 2005

Souhrn

Informace ze zdravotnictví kraje o činnosti oboru gynekologie v Ústeckém kraji v roce 2005 obsahuje údaje o ambulantní péči v členění podle druhu zdravotnického zařízení a podle území z oblasti personálního zajištění, činnosti oboru a o dispenzarizovaných pacientkách pro vybrané diagnózy. Je doplněna také základními ukazateli lůžkové péče ženských oddělení nemocnic.

Summary

Information on health care activity in the branch of gynaecology in the Ústecký region in 2005 contains data about out-patient care by type of establishment and by districts of the region, data about personnel capacity, gynaecological activity and about patients followed up for selected diagnoses. It is supplemented by basic indicators on in-patient care in hospital gynaecology departments.

Podkladem pro zpracování dat o ambulantní péči oboru gynekologie a reprodukční medicíny je roční výkaz A (MZ) 1-01. Činnost na lůžkových gynekologických odděleních v nemocnicích je podchycena ve výkazech L (MZ) 1-02 a L (MZ) 3-01. Výkazy byly zpracovány na základě Programu statistických zjišťování MZ ČR na rok 2005.

Formuláře výkazů a Závazné pokyny jsou vystaveny na internetu www.uzis.cz (NZIS/Výkazy 2005). Informační zprávy o gynekologické péči z předchozích let jsou dostupné také na internetových stránkách ústavu, v části Rychlé informace.

Činnost oboru gynekologie v ambulantní péči

V roce 2005 zajišťovalo ambulantní gynekologickou péči na 142 pracovištích a jednom pracovišti reprodukční medicíny v Ústeckém kraji v přepočteném evidenčním počtu 118,56 lékařů a 151,25 ZPBD. Z toho pro děti byla gynekologická péče zajištěna na dvou pracovištích v Mostě a jednom v Ústí nad Labem. Z celkového počtu 361 609 registrovaných žen navštívilo ordinaci v průběhu roku více než 283 tisíc pacientek, u kterých bylo provedeno téměř 900 tisíc vyšetření, z toho 21 % preventivních prohlídek. Ve srovnání s rokem 2004 bylo léčeno o 2,4 % méně pacientek, počet vyšetření poklesl o 0,4 % a snížil se počet preventivních prohlídek o 1,49 %. Počet těhotných žen se také понížil z 9 402 na 8 919. Z celkového počtu žen ve fertilním věku užívalo antikoncepci 51 % žen a to převážně antikoncepci hormonální (87 %). Z výše uvedených dat vyplývá, že během roku jeden lékař vyšetřil v průměru 7 551 žen a jedna žena navštívila ordinaci průměrně třikrát v roce. V přepočtu na 10 000 žen odpovídal počet lékařů tohoto oboru v kraji (2,9) průměrnému počtu za ČR (2,8).

Pro prvně zjištěnou prekancerózu děložního hrdla bylo dispenzarizováno 0,48 % léčených žen, pro ca in situ 0,06 % a pro karcinomy prvně zjištěné celkem 0,15 % žen. V roce 2005 došlo ke změně metodiky ve vykazování karcinomů, proto neuvádíme porovnání z předchozím rokem. Za ČR je vykazován mírný nárůst diagnóz u dispenzarizovaných žen. U prekanceróz děložního hrdla došlo k nárůstu o 0,65 %, u Ca in situ byl nárůst o 16,3 %, karcinomy celkem vzrostly o 8,35 %.

Činnost ženských oddělení nemocnic

V nemocnicích Ústeckého kraje bylo v roce 2005 v provozu deset gynekologických oddělení o průměrném počtu 507 lůžek. Denně však bylo obsazeno průměrně 332 lůžek. Na těchto lůžkách bylo v průběhu roku hospitalizováno 26 496 žen, to je o 1 % méně než v roce 2004. V průměru se každá žena léčila 4,6 dnů. Oddělení byla využita na 68 % ze skutečné lůžkové kapacity a jen 239 dnů z maximální lůžkové kapacity. Péči o pacientky zajišťovalo k 31.12.2005 v přepočteném evidenčním počtu 60,69 lékařů a 265,92 ZPBD. V porodnicích porodilo 8 382 žen, z toho 12 % předčasně do konce 38 týdne. Oproti roku 2004 došlo ke snížení předčasných porodů o 25 %. V počtu operací jsou zahrnuty i potraty a operace provedené ambulantně. V souvislosti s gynekologickým onemocněním zemřelo 30 žen, z toho 4 operované. Nemocniční letalita byla 1,1.

Zpracovala: Jana Petru
ÚZIS ČR, Ústecký krajský odbor
Pařížská 227/20
400 01 Ústí nad Labem
tel.: 475 237 453
e-mail: petru@uzis.cz
<http://www.uzis.cz>

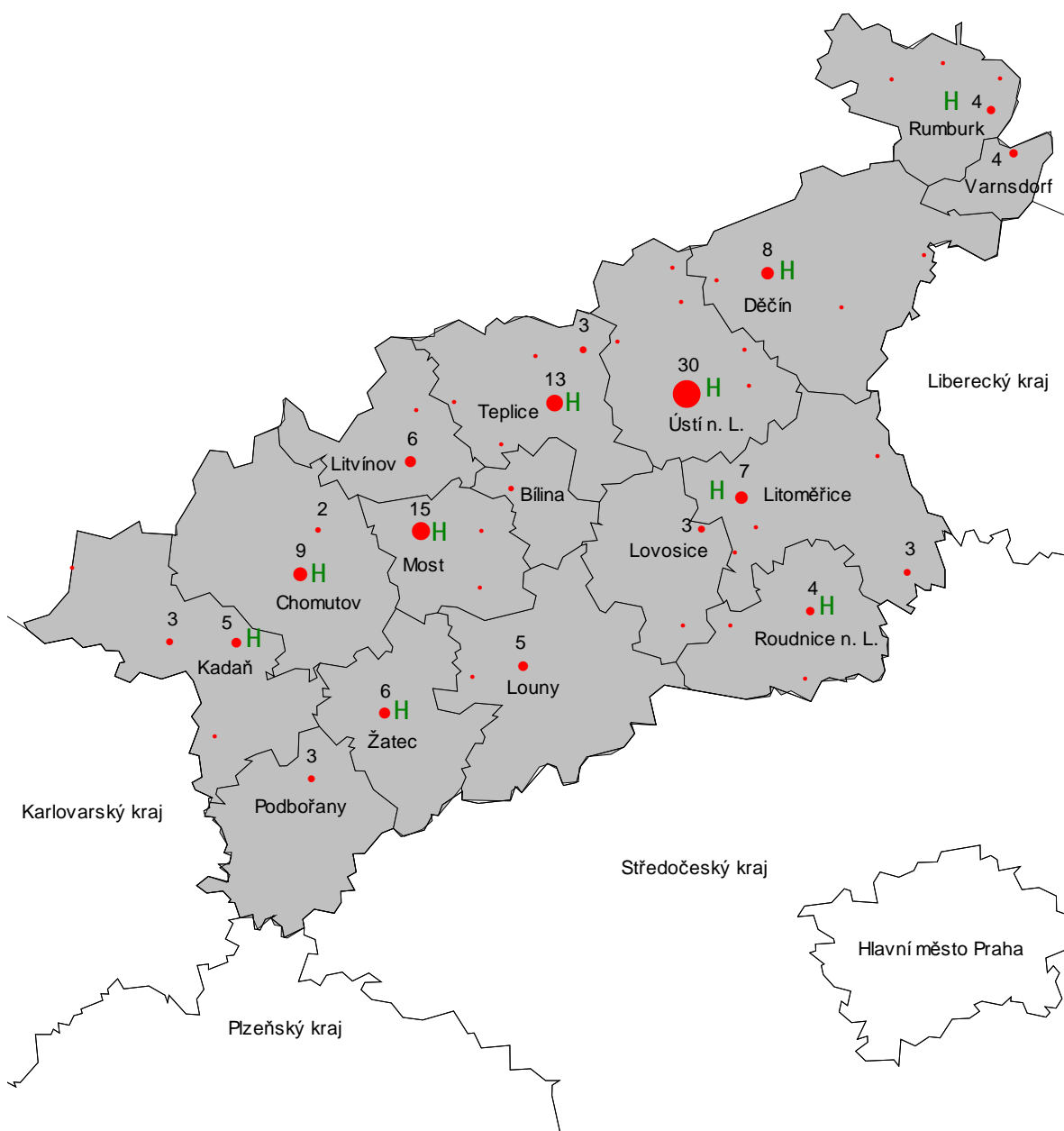
**Personální zajištění a počet ošetření - vyšetření v ambulantní péči
dle druhu poskytované péče a dle území**

Druh zdravotnického zařízení	Počet ZZ a pracovišť	Počet pracovníků ¹⁾			Počet ošetření - vyšetření			
		lékařů	struktura lékařů v %	ZPBD ²⁾	celkem	z toho preventivních prohlídek	struktura ošetření v %	na 1 lékaře
kraj Ústecký								
Praktický lékař - gynekolog	128	104,68	88,29	125,02	838 479	181 653	93,66	8 010
Specializovaná ambulantní péče v lůžkových ZZ	13	11,78	9,94	22,93	54 448	2 595	6,08	4 622
Specializovaná ambulantní péče v ostatních ZZ	2	2,10	1,77	3,30	2 293	4	0,26	1 092
Celkem	143	118,56	100,00	151,25	895 220	184 252	100,00	7 551
dle území								
Děčín	20	20,45	17,25	22,20	143 673	30 763	16,05	7 026
Chomutov	21	18,25	15,39	20,78	126 239	27 639	14,10	6 917
Litoměřice	17	14,28	12,04	17,76	135 565	28 736	15,14	9 493
Louny	14	10,72	9,04	14,75	96 853	22 956	10,82	9 035
Most	22	15,18	12,80	21,65	136 678	19 632	15,27	9 004
Teplice	22	19,53	16,47	27,28	127 716	29 164	14,27	6 539
Ústí nad Labem	27	20,15	17,00	26,83	128 496	25 362	14,35	6 377
Ústecký kraj	143	118,56	100,00	151,25	895 220	184 252	100,00	7 551
ČR	1 499	1 540,40	x	1 926,41	11 440 884	2 421 475	x	7 427

¹⁾ Součet úvazků, vč. smluvních

²⁾ ZPBD - zdravotničtí pracovníci nelékaři s odbornou způsobilostí bez odborného dohledu dle zákona č. 96/2004 Sb., o nelékařských povoláních § 5 - § 21

**Sít' zdravotnických zařízení poskytujících
ambulantní a lůžkovou gynekologickou péči
dle obcí s rozšířenou působností (ORP)**



Pozn.: Na mapě je znázorněna síť obcí, ve kterých se nacházela zdravotnická zařízení včetně detašovaných pracovišť. Počet míst poskytovatelů zdravotnické péče je vyšší než v tabulce 1, protože v tabulce jsou zahrnuti právní subjekty bez detašovaných pracovišť.

- - pozice značky zobrazuje sídlo ambulantních zařízení
- 30 - počet ambulantních zařízení v daném místě, údaj je zobrazen v případě hodnoty > 1
- H - lůžková péče

Ženy dispenzarizované s antikoncepcí a péče v těhotenství a šestinedělí dle území

Území, okres	Počet žen dispenzarizovaných s antikoncepcí			Počet nově přijatých těhotných žen	Návštěvy porodních asistentek
	celkem	z toho			
		hormonální v %	nitroděložní v %		
Děčín	14 879	81,8	18,2	1 304	15
Chomutov	16 821	82,4	17,6	1 227	18
Litoměřice	17 237	87,5	12,5	1 160	317
Louny	9 937	90,6	9,4	857	136
Most	13 453	91,8	8,2	1 331	1 286
Teplice	16 936	89,7	10,3	1 591	293
Ústí nad Labem	13 470	86,3	13,7	1 449	412
Ústecký kraj	102 733	86,9	13,1	8 919	2 477
ČR	1 284 457	87,6	12,4	130 509	17 253

Dispenzarizované pacientky pro vybranou diagnózu dle území

Území, okres	Novotvar in situ ¹⁾ (D05-D06, D07.0-3)	Počet prvně zjištěných onemocnění					
		prekancerózy děložního hrdla (N87.0-2)	ZN hrdla děložního (C53.-)	ZN těla děložního (C54.-)	ZN ovarií (C56)	ZN prsu (C50.-)	ZN ostatních lokalizací ²⁾
Děčín	35	280	10	22	3	16	3
Chomutov	40	159	26	37	16	7	13
Litoměřice	29	136	13	25	7	6	5
Louny	2	201	5	6	-	3	-
Most	53	136	9	17	10	1	5
Teplice	11	302	45	17	5	6	3
Ústí nad Labem	12	157	22	19	24	6	10
Ústecký kraj	182	1 371	130	143	65	45	39
ČR	2 272	28 850	1 502	2 389	1 278	1 599	515

¹⁾ D05.- carcinoma (novotvar) in situ prsu, D06.- carcinoma in situ hrdla děložního, D07.0-D07.3 carcinoma in situ jiných a neurčených ženských pohlavních orgánů

²⁾ C51.- zhoubný novotvar vulvy, C52 zhoubný novotvar pochvy - vaginy, C57.- zhoubný novotvar jiných a neurčených ženských pohlavních orgánů

Využívání lůžkového fondu a činnost ženských oddělení nemocnic a zatížení zdravotnických pracovníků

Ukazatel	Ústecký kraj	ČR
Počet oddělení	10	120
Počet pracovníků ¹⁾		
lékaři	60,69	767,59
ZPBD ²⁾ celkem	265,92	3 200,33
sestru ²⁾ u lůžka	213,37	2 667,58
ZPOD ²⁾	40,81	500,79
Průměrný počet lůžek	507,48	5 992,30
Průměrný denní stav obsazených lůžek		
celkem	332,2	3 993,3
na 1 lékaře	5,5	5,2
na 1 sestru ²⁾ u lůžka	1,6	1,5
Počet lékařů na 100 lůžek	12,04	12,83
Počet ZPBD ²⁾ na 100 lůžek	52,76	53,51
Počet hospitalizovaných	26 496	301 981
Nemocniční letalita	1,1	0,9
Využití lůžek ve dnech	239,0	243,2
Průměrná ošetrovací doba	4,6	4,8
Prostoj lůžek ³⁾	2,1	2,0
Gynekologická činnost		
Počet operovaných žen celkem	15 973	187 513
Počet zemřelých v souvislosti s gynekologickým onemocněním celkem	30	270
z toho operovaných	4	49
Porodnická činnost		
Počet porodů celkem	8 382	101 094
z toho předčasně v %	11,6	10,6

¹⁾ Součet úvazků

²⁾ Zdravotnickí pracovníci dle zákona č. 96/2004 Sb.:

ZPBD - zdravotnickí pracovníci nelékaři s odbornou způsobilostí bez odborného dohledu (§ 5 - § 21)

sestra - všeobecné sestry a porodní asistentky (§ 5 - § 6)

ZPOD - zdravotnickí pracovníci nelékaři pod odborným dohledem nebo přímým vedením (§ 29 - § 42)

³⁾ Ve dnech na 1 hospitalizovaného z lůžek schopných provozu

Seznam nemocnic s ženským oddělením v kraji:

Nemocnice Děčín, p.o.

1. Zdravotní Rumburk, a.s.- Lužická nemocnice

Nemocnice Chomutov, p.o.

Nemocnice Kadaň, s.r.o.

Městská nemocnice v Litoměřicích

Podřipská NsP Roudnice n.L., s.r.o.

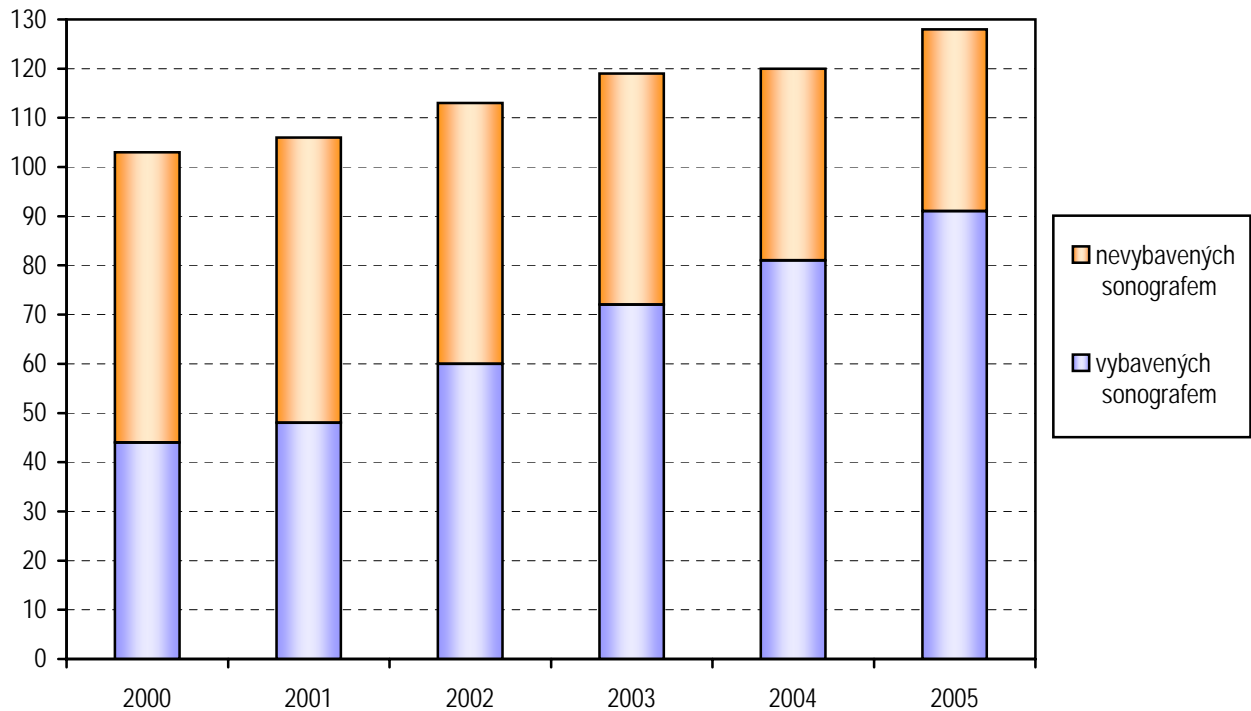
Nemocnice Žatec, o.p.s.

Nemocnice Most, p.o.

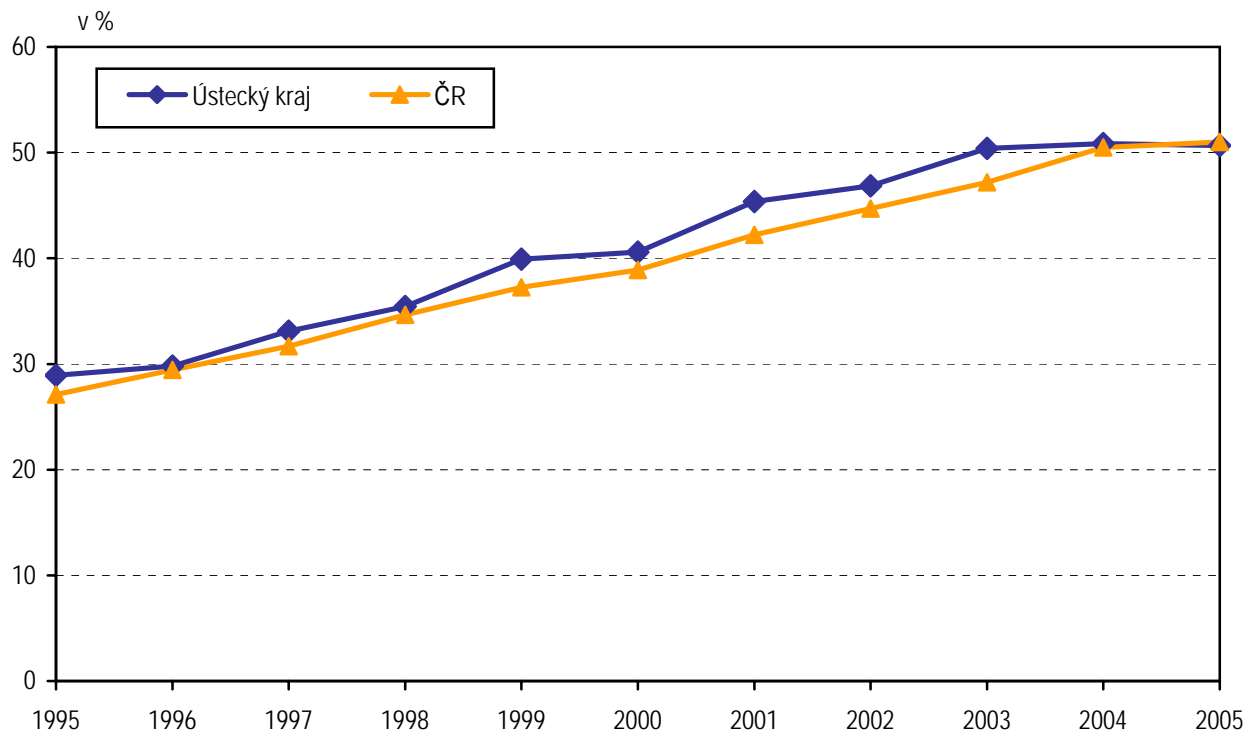
Nemocnice Teplice, p.o.

Masarykova nemocnice v Ústí n.L., p.o.

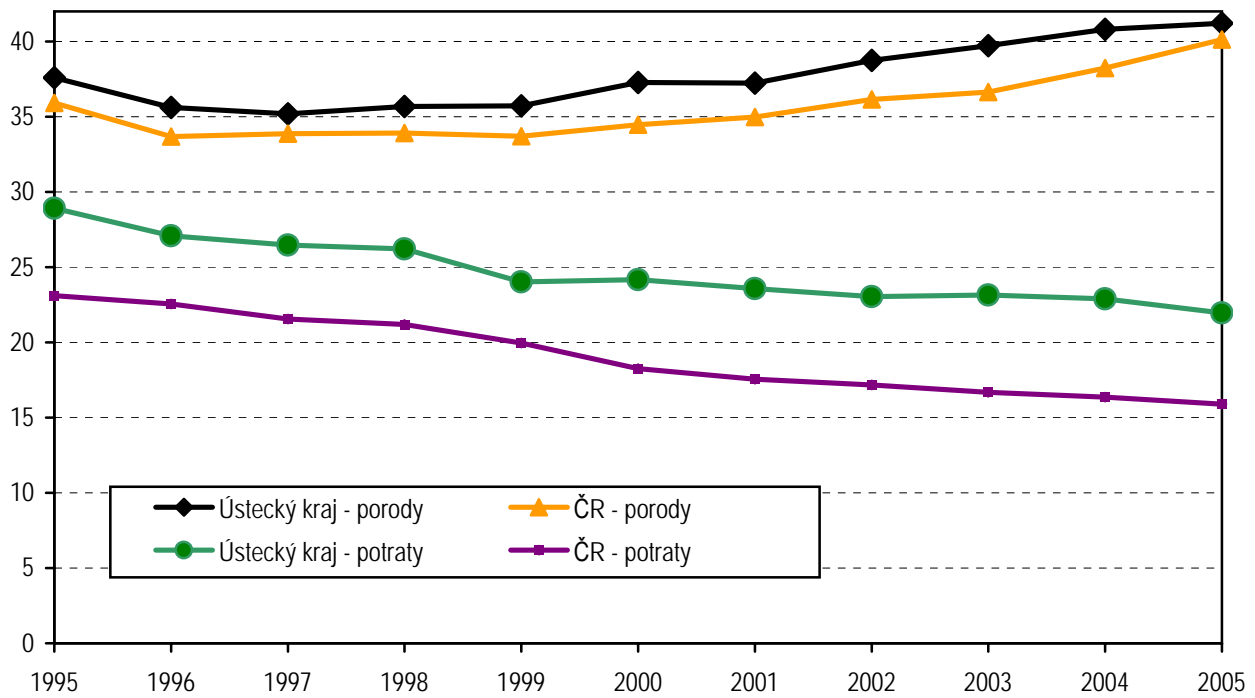
Počet ordinací praktického lékaře gynekologa vybavených sonografem v letech 2000 - 2005



Počet žen fertilního věku dispenzarizovaných s antikoncepcí v letech 1995 - 2005



Počet porodů a potratů na 1000 žen fertilního věku
v letech 1995 - 2005



Poznámka: Potraty - UST - v letech 1995 až 1999 nejsou započítány cizinky