



Informace ze zdravotnictví Kraje Vysočina

Ústavu zdravotnických informací a statistiky
České republiky

Brno
20. července 2011

4

Lékařenská péče v Kraji Vysočina v roce 2010

Pharmaceutical Service in the Vysočina Region in 2010

Souhrn

Informace ze zdravotnictví kraje podává přehled o síti a personálním zabezpečení zařízení lékařenské péče v kraji v členění podle okresů. Informuje o jejich činnosti se zaměřením na celkové tržby za léčiva a zdravotnické prostředky a na počty přijatých receptů a poukazů. Celkové tržby zařízení lékařenské péče (lékárny a výdejny zdravotnických prostředků) za léčiva a zdravotnické prostředky v roce 2010 v kraji dosáhly 2,94 mld. Kč.

Summary

Information on health service activity in the region gives a survey about the network and personnel capacity of pharmaceutical service by districts of the region. It gives notice about their activity and it is focused on the total returns for drugs and medical aids as well as on numbers of prescriptions and coupons received. The total returns of health establishments of pharmaceutical care (pharmacies and hand-out facilities of medical aids) reached in the region 2,94 thousand million CZK in 2010.

Údaje byly čerpány z výkazů A(MZ)1-01 o činnosti zdravotnických zařízení lékařenské péče a z Registru zdravotnických zařízení (RZZ). Výkazy a RZZ jsou součástí Programu statistických zjišťování v České republice na rok 2010, který byl sestaven v souladu se zákonem č. 89/1995 Sb., o státní statistické službě, ve znění pozdějších předpisů. Formuláře výkazů a pokyny pro jejich vyplnění jsou vystaveny na adrese www.uzis.cz. Publikované materiály o lékařenské péči jsou dostupné tamtéž. Zdrojem počtu obyvatel je ČSÚ.

Lékařenská zařízení a personální zajištění

Lékařenskou péči v kraji zajišťovalo k 31.12.2010 podle Registru zdravotnických zařízení 130 lékařenských zařízení včetně 14 odloučených pracovišť, v tom bylo 124 lékáren a 6 výdejen prostředků zdravotnické techniky. Zatímco mezi roky 2006 a 2007 přibyly v kraji 4 lékárny, mezi lety 2008 a 2009 přibylo 6 lékáren a v roce 2010 pouze jedna lékárna; činnost zahájila také jedna výdejna zdravotnických prostředků. Na jednu lékárnu v kraji připadá 4 150 obyvatel, což je nad celorepublikovým průměrem, jehož hodnotu 3 955 vysoce překračuje okres Třebíč s 4 733 obyvateli na jednu lékárnu. Naproti tomu s 3 168 obyvateli na jednu lékárnu je nejlépe zajištěn okres Pelhřimov.

Následující údaje jsou čerpány z ročních výkazů o činnosti lékařenských zařízení, vztahují se tedy na lékárny a výdejny zdravotnických prostředků, které odevzdaly vyplněný výkaz. Z celkového počtu lékařenských zařízení odevzdalo výkaz o činnosti 98 % zařízení, ve kterých ke konci roku 2010 pracovalo celkem 579,36 odborných pracovníků, v tom 274,67 farmaceutů, 224,46 farmaceutických asistentů a 80,23

ostatních odborných pracovníků. Pracovníci jsou uvedeni v přepočteném počtu se stavem k 31.12. a zahrnují všechny pracovníky včetně smluvních a zaměstnavatele, kteří sami v lékárně pracují. Smluvní pracovníci nepatří do evidenčního počtu, pracují na dohodu, smlouvu o dílo nebo jako spolupracující rodinní příslušníci. Počet pracovníků ovlivňuje každoročně skutečnost vzniku a zániku lékařských zařízení a také počet odevzdaných ročních výkazů o činnosti. Ve sledovaném období 2006–2010 došlo v kraji k nárůstu u všech kategorií sledovaných pracovníků, a tento trend potvrzují i údaje ČR. Počet odborných pracovníků na jedno lékařské zařízení v kraji se pohyboval ve sledovaných letech od 4,81 v roce 2006 do 4,91 v roce 2010, za ČR to bylo nejméně 4,77 v roce 2007 a nejvíce 4,81 v roce 2008.

Zatímco v průběhu sledovaného období 2006–2010 klesl celkový počet receptů o 14 %, s větším propadem v roce 2008 (o 20 %), zvýšil se počet poukazů o 4 % a počet žádanek od zdravotnických zařízení klesl o 2 %. Nejvýraznější propad počtu žádanek je v roce 2007 (o 28 %). Objem objednávek od ostatních odběratelů je proti roku 2006 nižší o 17 %. Podíl zdravotních pojišťoven na proplácení receptů poklesl z 94 % v roce 2006 na nynějších 90 %, poukazy jsou propláceny z 99 % ve všech sledovaných letech. Jedná se o recepty a poukazy s úplnou nebo částečnou úhradou od zdravotních pojišťoven.

Tržby lékařských zařízení v kraji vzrostly od roku 2006 z 2,32 mld. Kč na 2,94 mld. Kč. Skoro polovinu tržeb (49 %) obdrží lékařská zařízení od zdravotních pojišťoven za léčiva. Jejich reálný objem od roku 2006 do roku 2007 klesl. Od roku 2008 tržby za léčiva od zdravotních pojišťoven postupně narůstají (v roce 2009 to bylo o 23 %), v roce 2010 o 13 %. V pořadí druhým významným zdrojem příjmů jsou tržby od zdravotnických zařízení, činí 642 mil. Kč a proti roku 2006 vzrostly o 50 %. Doplatky od pacientů (od roku 2008 včetně regulačních poplatků) a volný prodej představují pro lékařská zařízení 738 mil. Kč; doplatky od pacientů vzrostly od roku 2006 o 61 % a tržby za volný prodej o 18 %. Velmi malý podíl na celkových tržbách mají tržby od zdravotních pojišťoven za zdravotnické prostředky a také tržby od ostatních odběratelů, přestože objem tržeb od ostatních odběratelů se proti roku 2006 zdvojnásobil.

Zpracovala: Renata Dobešová
ÚZIS ČR, Regionální pracoviště Brno
Vinařská 6, 603 00 Brno
telefon: 543 559 451 fax: 543 559 455
e-mail: dobesova@uzis.cz
<http://www.uzis.cz>

Lékařská zařízení *)

Území	Lékařny ¹⁾ vč. odloučených pracovišť	z toho ústavní lékařny	Výdejny zdravotnických prostředků ¹⁾	Počet obyvatel ²⁾ na 1 lékařnu vč. odloučených pracovišť	Počet expedovaných receptů na 1 obyvatele ³⁾
Havlíčkův Brod	21	2	1	4 556	6,7
Jihlava	27	2	3	4 174	6,7
Pelhřimov	23	1	-	3 168	7,1
Třebíč	24	1	2	4 733	6,2
Žďár nad Sázavou	29	1	-	4 128	7,2
Kraj Vysočina	124	7	6	4 150	6,8
ČR	2 663	91	167	3 955	7,0

Lékařská zařízení *) v kraji v letech 2006–2010

Rok	Lékařny ¹⁾ vč. odloučených pracovišť	z toho ústavní lékařny	Výdejny zdravotnických prostředků ¹⁾	Počet obyvatel ²⁾ na 1 lékařnu vč. odloučených pracovišť	Počet expedovaných receptů na 1 obyvatele ³⁾
Kraj Vysočina 2006	112	6	5	4 568	7,9
Kraj Vysočina 2007	116	7	6	4 428	7,0
Kraj Vysočina 2008	117	7	6	4 405	6,3
Kraj Vysočina 2009	123	7	5	4 187	7,0
Kraj Vysočina 2010	124	7	6	4 150	6,8

*) Lékařny vč. odloučených pracovišť a výdejny zdravotnických prostředků

¹⁾ Lékařny a výdejny zdravotnických prostředků z Registru zdravotnických zařízení se stavem k 31.12.2010

²⁾ ČSÚ, počet obyvatel k 31.12.2010

³⁾ ČSÚ, počet obyvatel k 1.7.2010, recepty lékařských zařízení, která odevzdala výkaz

Personální zajištění lékařských zařízení

Území	Počet pracovníků ¹⁾				celkem na 1 lékařské zařízení ²⁾
	farmaceuti	farmaceutičtí asistenti	ostatní odborní pracovníci	celkem	
Havlíčkův Brod	41,99	41,82	17,48	101,29	5,33
Jihlava	63,85	53,52	19,45	136,82	4,41
Pelhřimov	44,07	34,97	8,13	87,17	4,59
Třebíč	54,16	50,91	19,01	124,08	5,39
Žďár nad Sázavou	70,60	43,24	16,16	130,00	5,00
Kraj Vysočina	274,67	224,46	80,23	579,36	4,91
ČR	5 823,90	4 774,21	1 331,19	11 929,30	4,79

Personální zajištění lékařských zařízení v kraji v letech 2006–2010

Rok	Počet pracovníků ¹⁾				celkem na 1 lékařské zařízení ²⁾
	farmaceuti	farmaceutičtí asistenti	ostatní odborní pracovníci	celkem	
Kraj Vysočina 2006	234,83	211,60	63,52	509,95	4,81
Kraj Vysočina 2007	232,30	190,62	64,55	487,47	4,78
Kraj Vysočina 2008	251,01	217,24	75,40	543,65	4,77
Kraj Vysočina 2009	283,06	222,85	76,57	582,48	4,85
Kraj Vysočina 2010	274,67	224,46	80,23	579,36	4,91

¹⁾ Součet úvazků, včetně smluvních k 31.12.2010; údaje zahrnují všechny pracovníky tedy i zaměstnavatele, kteří sami v lékárně pracují; za lékařská zařízení, která odevzdala vyplněný výkaz

²⁾ Lékárny vč. odloučených pracovišť a výdejny zdravotnických prostředků, které odevzdaly vyplněný výkaz

Výkony lékařských zařízení

Rok	Počet receptů celkem	z toho počet receptů pro ZP ¹⁾	Počet poukazů celkem	z toho počet poukazů pro ZP ¹⁾	Počet žádanek od zdravotnických zařízení	Počet objednávek od ostatních odběratelů
Havlíčkův Brod	640 690	577 382	24 027	23 475	15 213	1 583
Jihlava	757 092	668 207	28 491	27 578	31 375	2 351
Pelhřimov	514 938	467 050	19 712	19 525	10 933	715
Třebíč	701 291	634 454	23 854	23 609	18 813	2 216
Žďár nad Sázavou	865 395	779 311	28 253	27 679	14 301	1 973
Kraj Vysočina	3 479 406	3 126 404	124 337	121 866	90 635	8 838
ČR	73 463 532	64 173 224	3 302 464	3 202 362	2 123 994	215 105

Výkony lékařských zařízení v kraji v letech 2006–2010

Rok	Počet receptů celkem	z toho počet receptů pro ZP ¹⁾	Počet poukazů celkem	z toho počet poukazů pro ZP ¹⁾	Počet žádanek od zdravotnických zařízení	Počet objednávek od ostatních odběratelů
Kraj Vysočina 2006	4 054 771	3 797 204	119 527	117 593	92 630	10 690
Kraj Vysočina 2007	3 597 867	3 300 711	126 775	123 716	66 612	6 417
Kraj Vysočina 2008	3 242 704	2 907 339	116 704	115 696	89 479	16 115
Kraj Vysočina 2009	3 625 624	3 263 258	126 701	125 714	93 488	10 250
Kraj Vysočina 2010	3 479 406	3 126 404	124 337	121 866	90 635	8 838

¹⁾ Zdravotní pojišťovna

Tržby lékařských zařízení

Druh tržby	Tržby v tisících Kč na jedno LZ ³⁾	Podíl jednotlivých druhů tržeb v %
Havlíčkův Brod		
Od ZP ¹⁾ za léčiva	13 723	52,6
Od ZP ¹⁾ za zdravotnické prostředky	845	3,2
Za doplatky od pacientů ²⁾	4 000	15,3
Za volný prodej	3 116	11,9
Od zdravotnického zařízení	4 357	16,7
Od ostatních odběratelů	56	0,2
Celkem	5 824	100,0
Jihlava		
Od ZP ¹⁾ za léčiva	10 639	37,2
Od ZP ¹⁾ za zdravotnické prostředky	866	3,0
Za doplatky od pacientů ²⁾	2 844	9,9
Za volný prodej	2 379	8,3
Od zdravotnického zařízení	11 620	40,6
Od ostatních odběratelů	276	1,0
Celkem	28 624	100,0
Pelhřimov		
Od ZP ¹⁾ za léčiva	11 569	56,2
Od ZP ¹⁾ za zdravotnické prostředky	798	3,9
Za doplatky od pacientů ²⁾	3 463	16,8
Za volný prodej	2 340	11,4
Od zdravotnického zařízení	2 406	11,7
Od ostatních odběratelů	27	0,1
Celkem	20 602	100,0
Třebíč		
Od ZP ¹⁾ za léčiva	12 225	48,3
Od ZP ¹⁾ za zdravotnické prostředky	803	3,2
Za doplatky od pacientů ²⁾	3 521	13,9
Za volný prodej	3 160	12,5
Od zdravotnického zařízení	4 872	19,2
Od ostatních odběratelů	749	3,0
Celkem	25 329	100,0
Žďár nad Sázavou		
Od ZP ¹⁾ za léčiva	13 075	58,0
Od ZP ¹⁾ za zdravotnické prostředky	758	3,4
Za doplatky od pacientů ²⁾	4 100	18,2
Za volný prodej	2 693	11,9
Od zdravotnického zařízení	1 606	7,1
Od ostatních odběratelů	317	1,4
Celkem	22 550	100,0

Tržby lékařských zařízení

Druh tržby	Tržby v tisících Kč na jedno LZ ³⁾	Podíl jednotlivých druhů tržeb v %
Kraj Vysočina		
Od ZP ¹⁾ za léčiva	12 131	48,6
Od ZP ¹⁾ za zdravotnické prostředky	816	3,3
Za doplatky od pacientů ²⁾	3 539	14,2
Za volný prodej	2 713	10,9
Od zdravotnického zařízení	5 445	21,8
Od ostatních odběratelů	302	1,2
Celkem	24 945	100,0
ČR		
Od ZP ¹⁾ za léčiva	13 550	47,4
Od ZP ¹⁾ za zdravotnické prostředky	1 377	4,8
Za doplatky od pacientů ²⁾	3 658	12,8
Za volný prodej	3 004	10,5
Od zdravotnického zařízení	6 598	23,1
Od ostatních odběratelů	399	1,4
Celkem	28 585	100,0

¹⁾ Zdravotní pojišťovny

²⁾ Patří sem také tržby za léčiva vydávaná pouze na recept a za zdravotnické prostředky vydávané pouze na poukaz, i když si je pacient v plné výši hradí sám

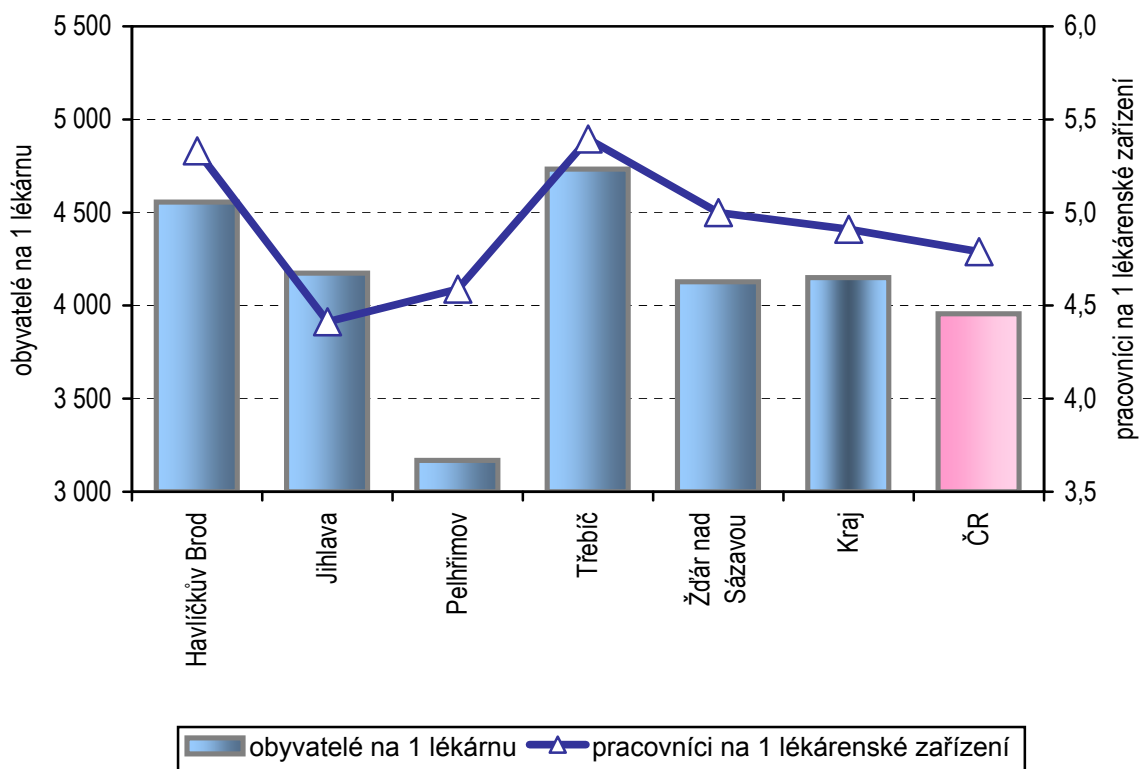
³⁾ Lékařská zařízení - lékárny a výdejny, které odevzdaly vyplněný roční výkaz o činnosti

Tržby lékařských zařízení v kraji v letech 2006–2010

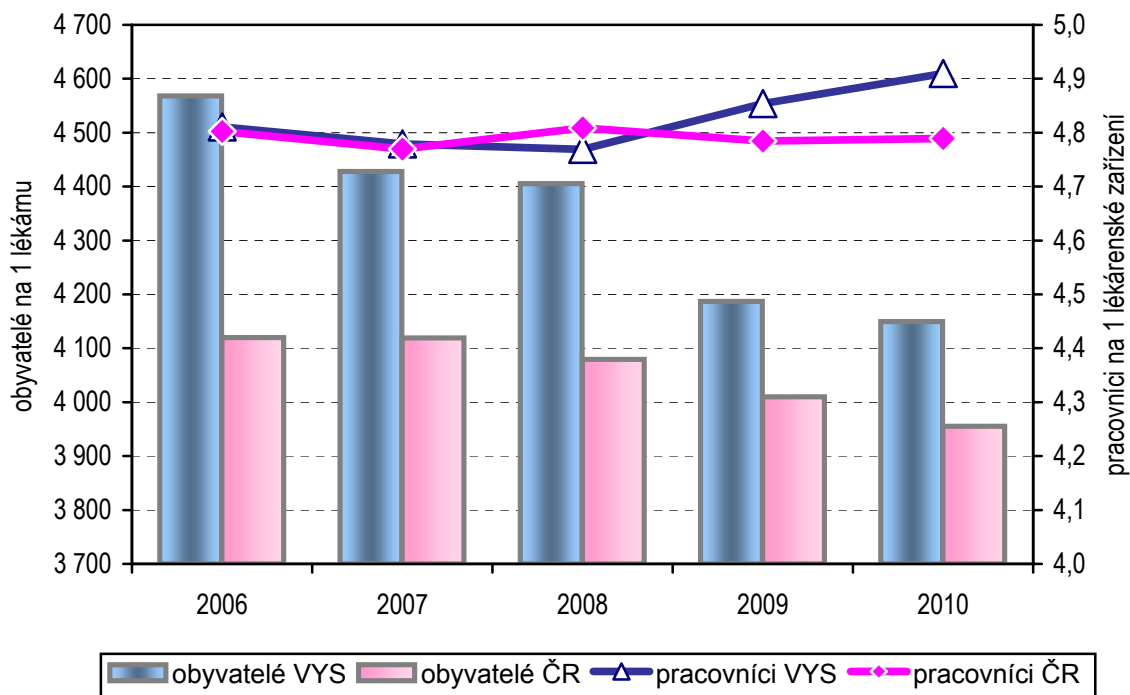
Druh tržby	Tržby v tisících Kč na jedno LZ ³⁾	Podíl jednotlivých druhů tržeb v %
Kraj Vysočina 2006		
Od ZP ¹⁾ za léčiva	11 990	54,8
Od ZP ¹⁾ za zdravotnické prostředky	685	3,1
Za doplatky od pacientů ²⁾	2 440	11,2
Za volný prodej	2 550	11,7
Od zdravotnického zařízení	4 040	18,5
Od ostatních odběratelů	170	0,8
Celkem	5 824	100,0
Kraj Vysočina 2007		
Od ZP ¹⁾ za léčiva	11 644	47,5
Od ZP ¹⁾ za zdravotnické prostředky	802	3,3
Za doplatky od pacientů ²⁾	2 794	11,4
Za volný prodej	2 166	8,8
Od zdravotnického zařízení	4 968	20,3
Od ostatních odběratelů	2 123	8,7
Celkem	24 498	100,0
Kraj Vysočina 2008		
Od ZP ¹⁾ za léčiva	11 461	49,9
Od ZP ¹⁾ za zdravotnické prostředky	818	3,6
Za doplatky od pacientů ²⁾	3 073	13,4
Za volný prodej	2 520	11,0
Od zdravotnického zařízení	4 576	19,9
Od ostatních odběratelů	520	2,3
Celkem	22 969	100,0
Kraj Vysočina 2009		
Od ZP ¹⁾ za léčiva	13 001	51,8
Od ZP ¹⁾ za zdravotnické prostředky	817	3,3
Za doplatky od pacientů ²⁾	3 191	12,7
Za volný prodej	2 587	10,3
Od zdravotnického zařízení	5 115	20,4
Od ostatních odběratelů	366	1,5
Celkem	25 077	100,0
Kraj Vysočina 2010		
Od ZP ¹⁾ za léčiva	12 131	48,6
Od ZP ¹⁾ za zdravotnické prostředky	816	3,3
Za doplatky od pacientů ²⁾	3 539	14,2
Za volný prodej	2 713	10,9
Od zdravotnického zařízení	5 445	21,8
Od ostatních odběratelů	302	1,2
Celkem	24 945	100,0

¹⁾ Zdravotní pojišťovny²⁾ Patří sem také tržby za léčiva vydávaná pouze na recept a za zdravotnické prostředky vydávané pouze na poukaz, i když si je pacient v plné výši hradí sám³⁾ Lékařská zařízení - lékárny a výdejny, které odevzdaly vyplněný roční výkaz o činnosti

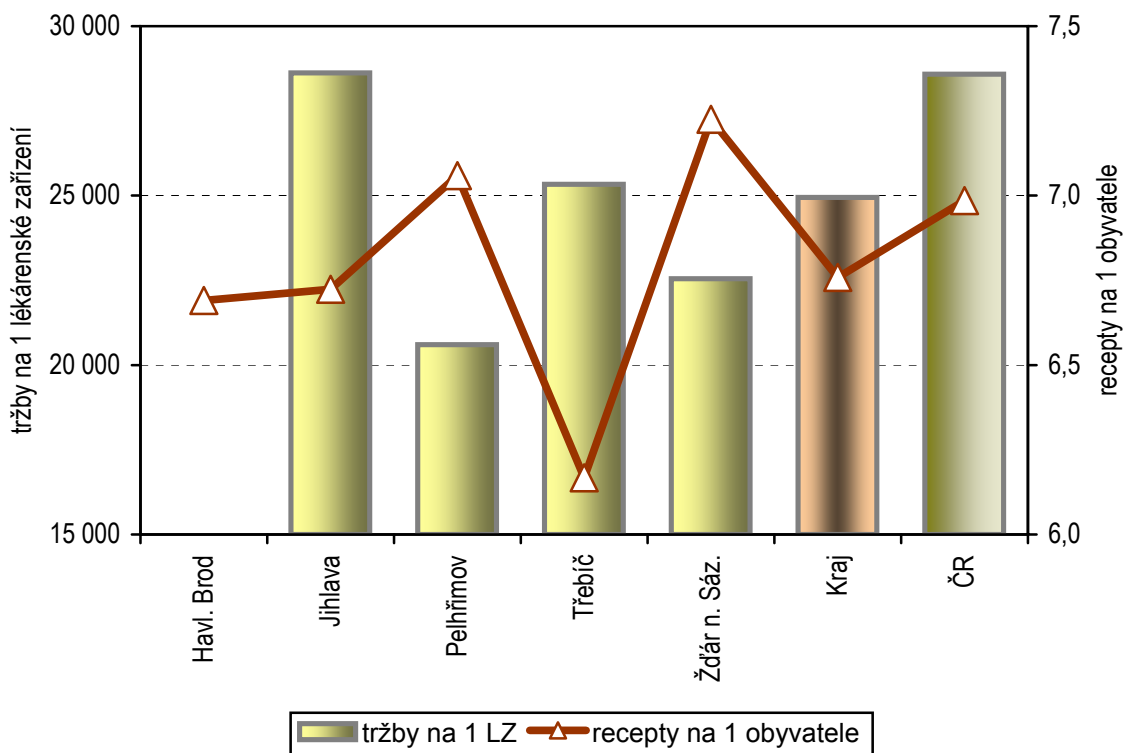
Počet obyvatel na jednu lékárnu a počet odborných pracovníků na jedno lékárenské zařízení



Počet obyvatel na jednu lékárnu a počet odborných pracovníků na jedno lékárenské zařízení v letech 2006–2010



**Tržby na jedno lékárenské zařízení (v tisících Kč)
a počet receptů na jednoho obyvatele**



**Tržby na jedno lékárenské zařízení (v tisících Kč)
a počet receptů na jednoho obyvatele v letech 2006–2010**

